



medeiros²
costa beber
administração judicial


FRIGORÍFICO SANTOS & REINERT LTDA

RECUPERAÇÃO JUDICIAL
Nº 5007772-39.2022.8.24.0025

RELATÓRIO MENSAL DE ATIVIDADES

14º Relatório Mensal de Atividades
Competência: março de 2024

ÍNDICE

	Aspectos jurídicos Cronograma processual Eventos do mês
	Operação Estrutura societária Operação
	Funcionários
	Dados contábeis e informações financeiras Fluxo de caixa Balanço patrimonial Demonstração do resultado do exercício Índices de liquidez
	Endividamento Passivo total Passivo extraconcursal
	Diligências nos estabelecimentos da Recuperanda
	Plano de Recuperação Judicial



INTRODUÇÃO

Em cumprimento ao disposto no art. 22, II, “c” da Lei 11.101/2005, o presente Relatório Mensal de Atividades (“RMA”) reúne as informações operacionais, financeiras, econômicas e da empresa FRIGORÍFICO SANTOS & REINERT LTDA, tendo sido elaborado com base em documentos extraídos dos autos do processo de Recuperação Judicial, solicitados à Recuperanda, além de visitas técnicas ocorridas e/ou a partir de reuniões realizadas com os seus representantes e respectivos procuradores.

A análise técnica contábil apresentada neste RMA é limitada às informações disponibilizadas pela recuperanda, de sua responsabilidade e de forma não exaustiva, uma vez que os administradores foram mantidos na condução da empresa, de acordo com o disposto no artigo 64 da Lei n.º 11.101/2005.

A recuperanda vêm cumprindo regularmente suas obrigações processuais com a apresentação das contas demonstrativas mensais (art. 52, IV, da LREF). O prazo para envio das informações contábeis é o dia 25 do mês subsequente ao encerramento da competência. A partir do recebimento, a Administração Judicial dispõe do prazo de 30 dias para a análise e elaboração do presente Relatório Mensal de Atividades.

As informações do mês de março/2024 foram recebidas pela administração judicial **com atraso em 10/05/2024**. O retorno das recuperandas quanto aos questionamentos realizados em 15/05/2024 pela administração judicial não foram respondidos até a finalização deste relatório.

Informações adicionais ou complementares podem ser obtidas diretamente com a Administração Judicial, por intermédio da central de atendimento 0800 150 1111, pelo WhatsApp (51) 99871-1170, e-mail contato@administradorjudicial.adv.br ou no endereço eletrônico: www.administradorjudicial.adv.br



CRONOGRAMA PROCESSUAL



30/11/2022 – Pedido de Recuperação Judicial



16/12/2022 – Deferimento da Recuperação Judicial



23/01/2023 – Publicação do 1º Edital



07/02/2023 – Prazo para Habilitações e Divergências



24/03/2023 – Apresentação Plano de RJ



04/04/2023 – Publicação do 2º Edital



14/04/2023 – Prazo de apresentar impugnação ao juízo



04/05/2023 – Prazo para objeções ao PRJ



28/03/2024 – Publicação de edital de convocação de credores para AGC



23/04/2024 - 1ª convocação da Assembleia geral de credores



07/05/2024 – 2ª convocação da Assembleia geral de credores




01/08/2024 – continuação da Assembleia geral de credores



Homologação do plano



Publicação do Quadro Geral de credores consolidado





Frigorífico Santos & Reinert Ltda

CNPJ:
05.526.228/0001-33
Abertura em 2003

- Frigorífico;
- Matadouro;
- Comércio Atacadista de Carnes Bovinas e Suínas e Derivados;
- Comércio Varejista de Carnes – Açougues

Capital Social: R\$
10.000,00

Ilhota/SC
Rua Luiz Leal, 1609
CEP: 88.320-000
Baú Baixo

Sócios:

Teresinha Veronita dos Santos Reinert

Sócio-Administrador

Valdecir Reinert

Sócio-Administrador

Últimas alterações societárias:

25/10/2010:

- Alteração da Administração da Sociedade, a qual passará a ser exercida individualmente pelos sócios **Valdecir Reinert** e **Teresinha Veronita dos Santos Reinert**.



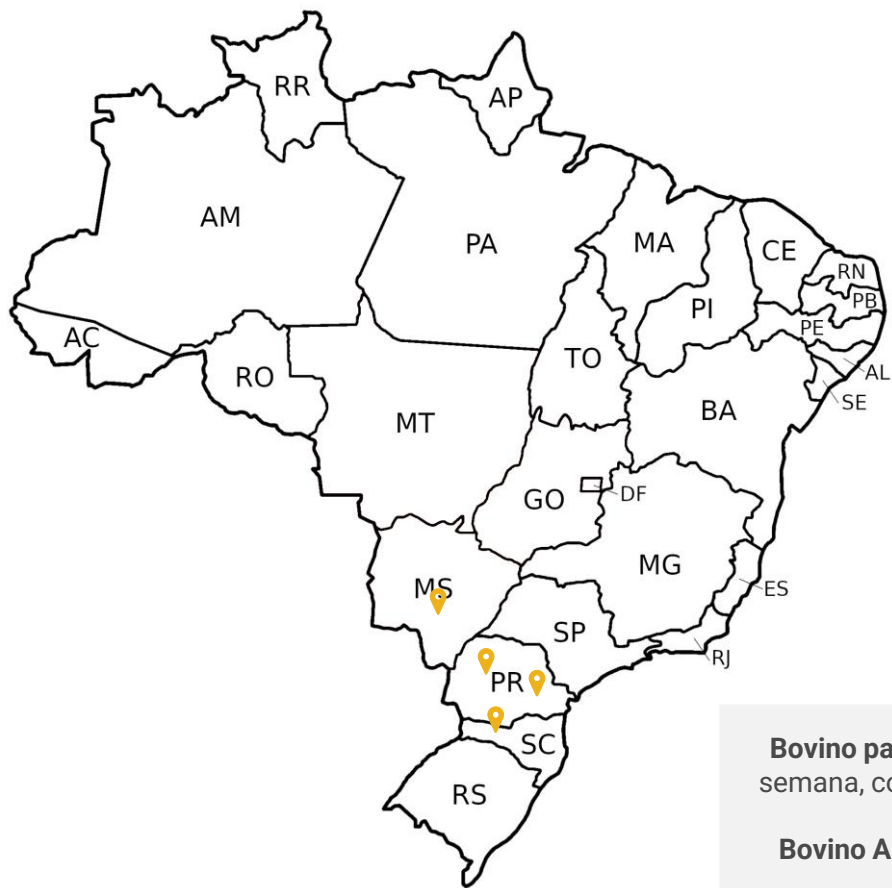


OPERAÇÃO

As compras de gado bovino vivo ocorrem no estado de Santa Catarina, sendo nas cidades de Gaspar, Blumenau, Rio do Sul, Navegantes, Itajai, Ilhota, Correia Pinto, Taio, Camboriú, Rio do Campo, São Jose do Cerrito, Laurentino, Otacilio Costa, entre outras cidades da região. Enquanto o gado já abatido tem precedência do estado do Paraná (Chopininho, Nova Londrina), Mato Grosso do Sul (Amambai) e Rio Grande do Sul (Marau).

As cidades com clientes atendidos pelo Frigorífico Santos & Reinert se encontram localizados, unicamente, no estado de Santa Catarina e são: Joinville, Barra Velha, Balneário Piçarras, Itajai, Balneário Camboriú, Camboriú, Itapema, Ilhota, Gaspar, Brusque, Blumenau.

Aquisição de Bovinos



Localidades Atendidas



Bovino para Abate: em média são compradas 60 cabeças de gado por semana, com peso médio de 280kg – peso já limpo para venda. O custo médio de R\$ 15,50 o kg.

Bovino Abatido: em média 100 bois por semana, com peso médio de 300kg, em um custo médio de R\$ 15,05 o kg.



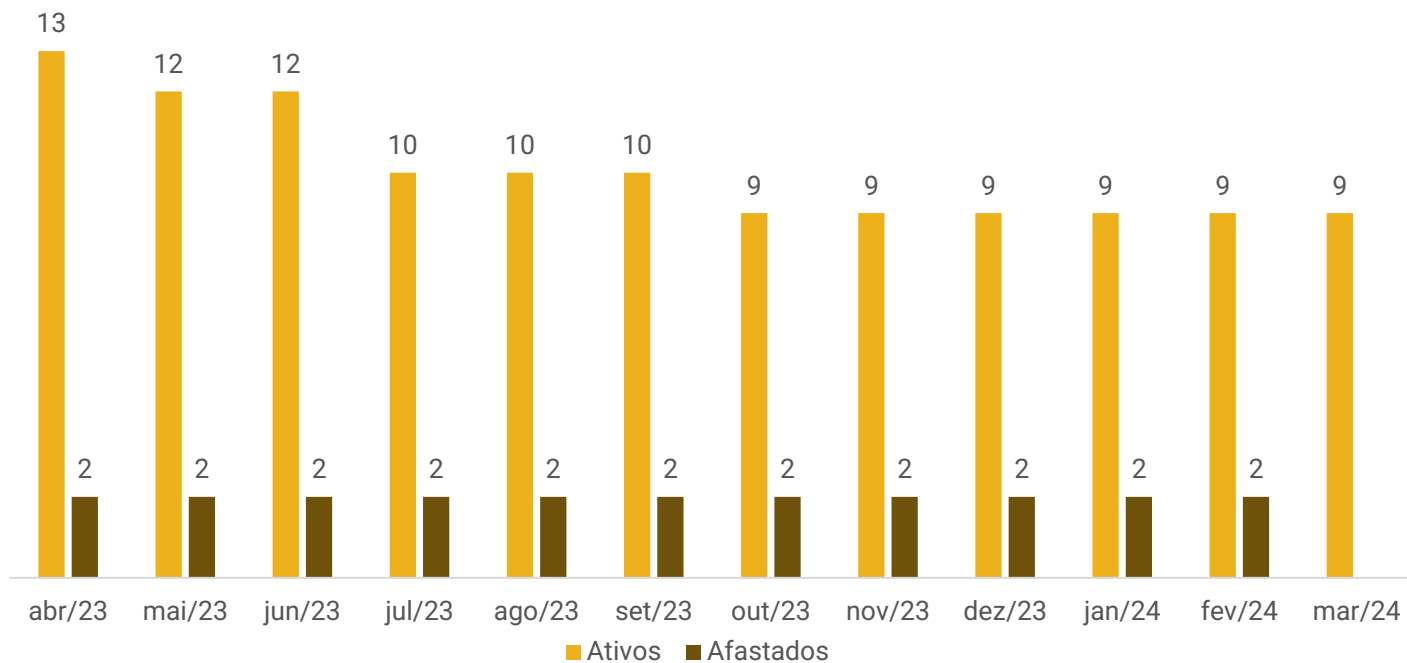


FUNCIONÁRIOS

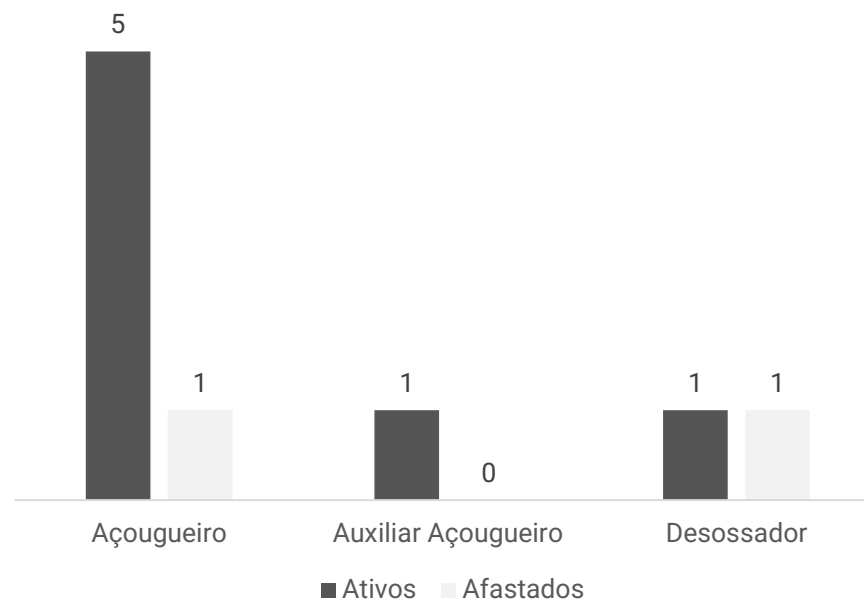
Entre os meses de fevereiro e março a empresa realizou 02 demissões, encerrando o período com 7 funcionários ativos, 02 afastados e 02 diretores. As despesas com pessoal somaram R\$ 59 mil sendo que os salários e encargos se encontram em dia. A empresa possui duas contratações PJ, referentes aos serviços veterinários: RN Certificadora e Unimev.

Abaixo segue evolução do quadro de funcionários e a separação destes, por setores:

Nº de Funcionários



Distribuição por cargos





DADOS CONTÁBEIS E INFORMAÇÕES FINANCEIRAS – FLUXO DE CAIXA CONSOLIDADO

DEMONSTRATIVO DO FLUXO DE CAIXA


	jan/24	fev/24	mar/24
Fluxos de Caixa das Atividades Operacionais			
Resultado Líquido do Exercício	- 349.629	- 87.027	63.516
Ajustes Exercícios Anteriores	- 2.150	-	-
Depreciações e Amortizações	35.526	35.526	35.530
LUCRO LÍQUIDO/ PREJUÍZO RECONCILIADO	- 316.252	- 51.500	99.045
VARIAÇÃO NOS ATIVOS CIRCULANTES	990.480	- 270.839	189.803
Aumento (Redução) Contas a Receber	924.732	- 66.144	- 274.141
Aumento (Redução) Estoques	- 31.955	- 356.420	423.981
Aumento (Redução) Impostos a Recuperar	85.082	59.558	69.086
Aumento (Redução) Outros Valores a Receber	51.681	78.736	- 42.179
Aumento (Redução) Despesas Exercício Seguinte	- 39.062	13.432	13.055
VARIAÇÃO NOS PASSIVOS CIRCULANTES	- 523.627	329.717	- 261.426
Aumento (Redução) Fornecedores	- 554.468	316.954	- 261.506
Aumento (Redução) Obrigações Tributárias	- 1.409	- 72	20.069
Aumento (Redução) Obrigações Trab. e Previdenciárias	- 2.853	34.399	- 560
Aumento (Redução) Outras Obrigações	35.102	- 21.564	- 19.429
Caixa Líquido proveniente das Atividades Operacionais	150.600	7.377	27.422
Fluxos de Caixa das Atividades de Investimentos			
Aquisição de Ativo Imobilizado	-	-	- 5.185
Caixa Líquido das Atividades de Investimento	-	-	- 5.185
Fluxos de caixa das Atividades de financiamento			
Aumento (Redução) Instituições Financeiras	- 80.468	- 61.035	- 37.045
Caixa Líquido das Atividades de financiamento	- 80.468	- 61.035	- 37.045
Aumento (Redução) Disponibilidades			
Caixa no início do período	21.407	91.540	37.882
Caixa no final do período	91.540	37.882	23.075

Atividades Operacionais: o resultado operacional em março/2024 foi positivo em R\$ 27,4 mil. As variações positivas ocorreram, especialmente, pela utilização dos estoque de matéria-prima (R\$ 423,9 mil) e compensação de impostos (R\$ 69 mil), enquanto as variações negativas foram geradas pelas vendas à prazo para clientes (R\$ 274 mil) e pagamentos de fornecedores (R\$ 261,5 mil).

Atividades de Investimento: deve-se a aquisição de máquinas e equipamentos no montante de R\$ 5.185,25, contudo, não foram enviadas as notas fiscais, assunto que será retomado em próximo relatório.

Atividades de Financiamentos: compreende os pagamentos de empréstimos e financiamentos extraconcursais e, apropriação de juros sobre empréstimos no montante de R\$ 61 mil.

O saldo disponível ao final de março foi positivo de R\$ 23.074,50, sendo R\$ 3.364,17 em conta corrente junto ao banco Sicoob, conforme ratificado pelo extrato bancário, e R\$ 18.963,33 em caixa, sendo que esta informação não foi ratificada pela Recuperanda.





DADOS CONTÁBEIS E INFORMAÇÕES FINANCEIRAS – BALANÇO PATRIMONIAL

Balanço Patrimonial (Balancete)	jan/24	fev/24	mar/24
Ativo Circulante	6.391.611	6.608.792	6.404.182
Disponibilidades	91.540	37.882	23.075
Bens Numerários	27.185	26.339	18.963
Bancos	63.608	10.796	3.364
Aplicações	747	747	747
Duplicatas a Receber	4.693.091	4.759.236	5.033.376
Títulos a Receber	12.226	12.226	12.226
Adiantamentos	172.073	93.337	135.516
Tributos a Recuperar	782.770	723.213	654.127
Consórcios	335.546	335.546	335.546
Estoques	185.297	541.717	117.736
Despesas do Exercício Seguinte	119.068	105.636	92.581
Ativo Não Circulante	3.675.047	3.639.520	3.609.176
Títulos a Receber	114.664	114.664	114.664
Imobilizado	6.969.131	6.969.131	6.974.316
(-) Depreciação	- 3.433.800	- 3.469.326	- 3.504.856
Intangível	25.051	25.051	25.051
Total do Ativo	10.066.658	10.248.313	10.013.357
Balanço Patrimonial	jan/24	fev/24	mar/24
Passivo Circulante	4.494.621	4.823.071	4.532.297
Empréstimos e Financiamentos	1.346.707	1.345.440	1.332.608
Fornecedores	2.851.959	3.168.913	2.907.406
Obrigações Tributárias	58.480	58.408	61.961
Obrigações Trabalhistas e Previdenciárias	103.481	137.879	137.319
Outras Obrigações	133.995	112.431	93.002
Passivo Não Circulante	19.449.431	19.389.663	19.381.966
Empréstimos e Financiamentos	1.301.988	1.242.220	1.218.007
RJ I II III e IV	18.132.496	18.132.496	18.132.496
Obrigações Tributárias	14.947	14.947	31.463
Patrimônio Líquido	- 13.877.394	- 13.964.421	- 13.900.905
Capital Social	10.000	10.000	10.000
Resultado Acumulado	- 13.537.766	- 13.537.766	- 13.537.766
Lucros e Prejuízos do Exercício	- 349.629	- 436.655	- 373.140
Total do Passivo	10.066.658	10.248.313	10.013.357

Duplicatas a Receber: em março evidenciou crescimento de 6% devido ao volume de vendas à prazo (R\$ 3,2 milhões) ter sido superior aos recebimentos (R\$ 3 milhões). Não é possível identificar as principais movimentações, uma vez que a carteira de clientes é pulverizada. O aging list não foi enviado pois estão sendo realizadas as conciliações para posterior confecção dos relatórios auxiliares, não sendo possível identificar o montante inadimplente e a vencer.

Adiantamentos: compreende adiantamento a fornecedores de R\$ 135,5 mil. O período apresentou crescimento de 45%, motivado pelos novos adiantamentos realizados. Houve ainda, movimentações com funcionários, pertinentes a adiantamentos de salários e rescisões no montante de R\$ 8,6 mil, os quais foram apropriados e descontados dentro da competência, encerrando zerados.

Estoques: trata-se, unicamente, de valores de mercadorias para revenda, as quais apresentam variações mensais, encerrando a competência com saldo de R\$ 117.735,81. O inventário enviado atesta o saldo apresentado, sendo que o valor contabilizado compreende 70% do valor de venda de cada item.

Empréstimos e Financiamentos: compreende empréstimos e financiamentos junto aos bancos Sicoob, Scania, Mercedes Benz e Bradesco, sendo R\$ 1.332.608,01 no curto prazo e R\$ 1.162.843,72. no longo prazo. As movimentações são decorrentes dos pagamentos de empréstimos e financiamentos extraconcursais, a transferência do longo para o curto prazo e a apropriação de juros.

Fornecedores: a rubrica apresentou retração de 8%, devido ao maior volume de pagamentos (R\$ 2,7 milhões) em comparação as compras (R\$ 2,5 milhões). A empresa salienta que, após o pedido da RJ, os prazos concedidos pelos fornecedores reduziram, sendo em média de 14 dias. O *aging list* atesta a veracidade das informações contábeis. Os principais saldos são com os fornecedores Frigorífico Vale do Iguaçu (R\$ 1,6 milhão) e Robson Jardel Schneider (R\$ 194,7 mil).

Outras Obrigações: o saldo se deve a energia elétrica (R\$ 22.051,56), seguros (R\$ 69.956,74) e telefones (R\$ 993,57). A redução no período se deve, em sua maioria, ao pagamento de seguro de vida dos funcionários, da frota e do prédio.

Valores Sujeitos a Recuperação Judicial: trata-se dos valores arrolados na Recuperação Judicial no montante de R\$ 18.132.495,95.





DADOS CONTÁBEIS E INFORMAÇÕES FINANCEIRAS – DRE

DRE	jan/24	fev/24	mar/24	2024
Receita Bruta	3.097.770	2.941.382	3.239.545	9.278.698
Deduções da Receita Bruta	- 293.760	- 271.925	- 374.950	- 940.635
Receita Líquida	2.804.010	2.669.458	2.864.595	8.338.063
Custos dos Produtos Vendidos	- 2.929.824	- 2.576.081	- 2.650.935	- 8.156.840
Lucro Bruto	- 125.814	93.377	213.660	181.224
<i>Margem Bruta</i>	-4%	3%	7%	2%
Despesas Operacionais	- 139.712	- 136.808	- 121.008	- 397.528
Despesas Operacionais	- 134.463	- 134.370	- 112.757	- 381.590
Despesas Gerais ADM	- 134.463	- 134.370	- 112.757	- 381.590
Despesas Tributárias	- 5.248	- 2.438	- 8.251	- 15.938
Resultado do Operacional	- 265.526	- 43.431	92.652	- 216.304
Ebitida	- 263.766	- 41.671	94.412	- 214.544
<i>Margem Operacional</i>	-9%	-2%	3%	-3%
Despesas Financeiras	- 90.284	- 46.137	- 34.775	- 171.195
Receitas Financeiras	6.181	2.541	5.638	14.360
Resultado antes IR	- 349.629	- 87.027	63.516	- 373.140
Resultado Contábil	- 349.629	- 87.027	63.516	- 373.140
<i>Margem Líquida</i>	-12%	-3%	2%	-4%

Receita Bruta: o faturamento corresponde a venda de mercadorias que somaram R\$ 3,2 milhões em março, apontando crescimento de 10% em comparação ao mês anterior.

Deduções: compreende, os tributos incidentes sobre as vendas (R\$ 373.548,76) e devoluções de vendas (R\$ 1.420,40), que ocorrem quando o cliente solicita troca de mercadoria devido ao excesso de gordura, pelo tamanho da peça ou pela embalagem estar violada.

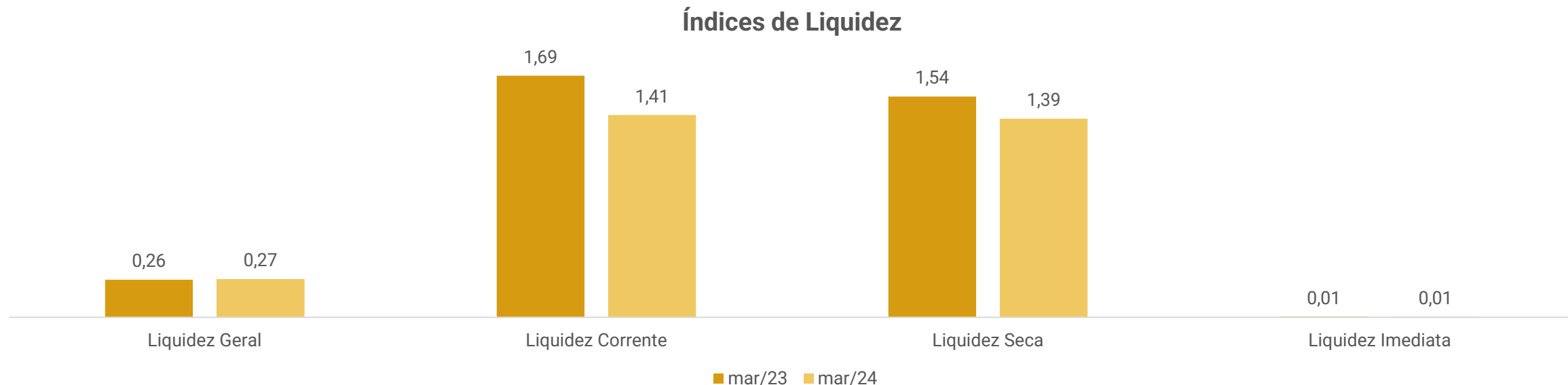
Custos dos Produtos Vendidos: os custos consumiram 93% da receita líquida, e compreendem, especialmente, custo dos produtos vendidos, mão de obra, depreciação e fretes. Salienta-se que os estoques são registrados com aplicação de 70% do valor de venda, devido à falta de contabilidade de custos integrada a contabilidade comercial. As oscilações estão relacionadas com as compras de matéria prima e variações de estoques.

Despesas Operacionais: refere-se as despesas operacionais com telecomunicações, manutenção, limpeza, serviços de terceiros, combustíveis, seguros, materiais de expediente, honorários, cursos, material de uso e consumo, etc; além de despesas tributárias com impostos e taxas diversas e IPVA. O encolhimento no mês se deve, em sua maioria, as manutenções com veículos que retraíram de R\$ 26,4 mil para R\$ 6,4 mil.

Resultado Financeiro: as despesas financeiras com juros pagos (R\$ 27,4 mil), encargos sobre empréstimos (R\$ 5,8 mil), tarifas bancárias (R\$ 1,1 mil) e descontos concedidos (R\$ 390,00) foram superiores as receitas oriundas de juros recebidos (R\$ 3,1 mil), dividendos recebidos devido as sobras com a cooperativa Sicoob (R\$ 2,5 mil) e descontos obtidos (R\$ 1,31) encerrando o mês com resultado financeiro negativo de R\$ 29.136,62. As variações ocorrem, principalmente, pelos valores de encargos sobre empréstimos e financiamentos, que passaram de R\$ 33,3 mil para R\$ 5,8 mil, enquanto os juros pagos ou incorridos aumentaram R\$ 19,8 mil.

Resultado: o faturamento foi suficiente para suprir os custos e despesas, gerando lucro de R\$ 63.515,63 em março/24. O ano de 2024 acumula resultado negativo de R\$ 373.139,65.






Índices de Liquidez:

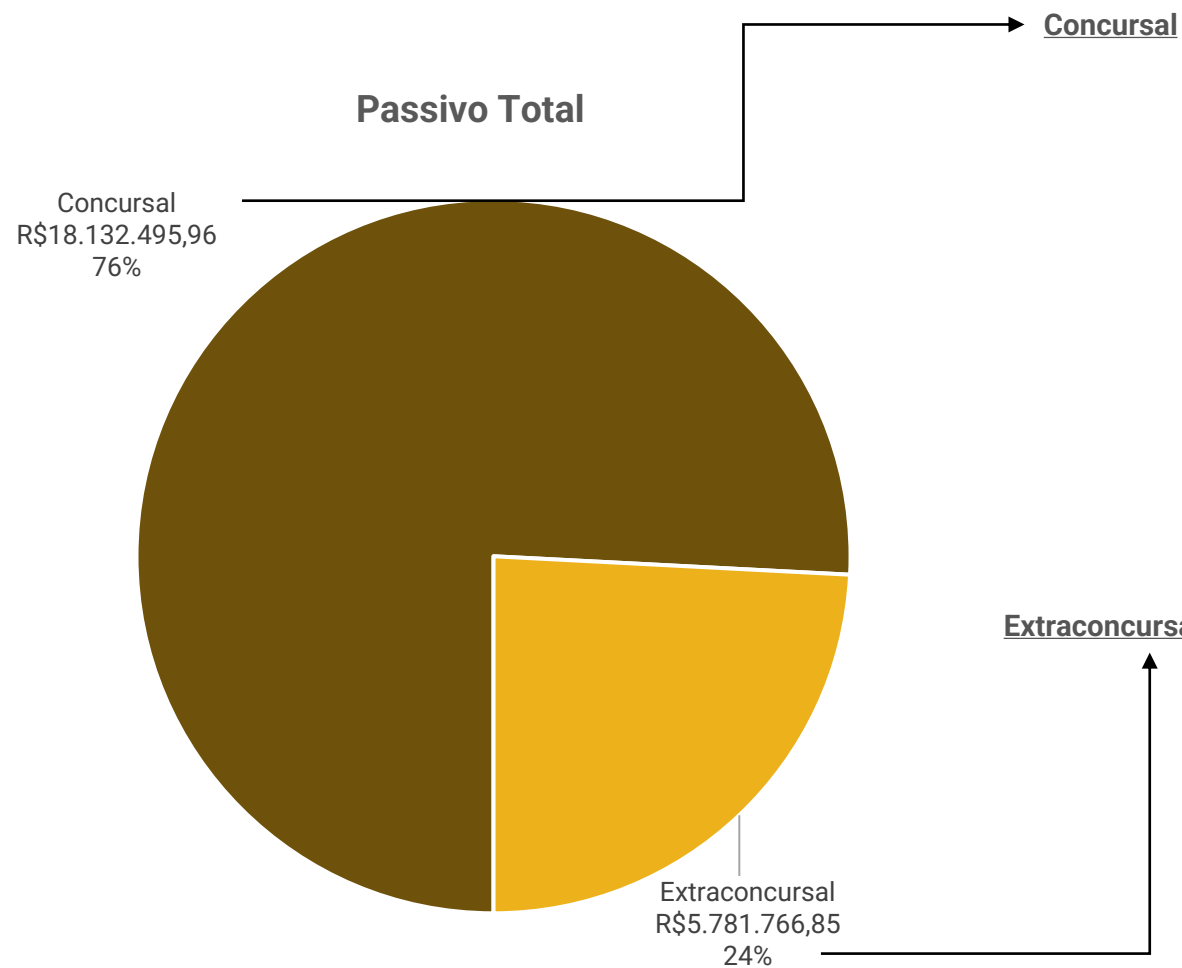
Indicam a saúde financeira da empresa e a sua capacidade de pagamento no curto, médio e longo prazo. Na análise da recuperanda é possível visualizar a baixa capacidade de pagamento da empresa de forma geral, com ênfase na liquidez imediata, o qual considera apenas as disponibilidades da empresa contra o passivo de curto prazo, onde a empresa não demonstrou aptidão.

Os índices de liquidez corrente e liquidez seca, por sua vez, demonstram capacidades de quitação das obrigações curto prazo, sendo de 1,41 e 1,39, respectivamente, em março/2024, evidenciando piora em relação ao mesmo período de 2023. Destacamos que os principais endividamentos da Recuperanda são com empréstimos e financiamentos que possuem parcelamento estendido, logo a maioria de seu saldo se encontra no passivo não circulante, além de estarem inclusos no longo prazo os valores concursais.



ENDIVIDAMENTO – PASSIVO TOTAL

Passivo global de R\$ 23.914.262,81.



Natureza	Quantidade de credores	% quantidade de credores	Valor total	% Valor total
Trabalhista	6	9,23%	43.151,52	0,24%
Garantia Real	0	0,00%	-	0,00%
Quirografário	39	60,00%	17.621.387	97,18%
ME e EPP	20	30,77%	467.958	2,58%
Total	65	100%	18.132.495,96	100%

Extraconcurusal

O passivo extraconcurusal encerrou março/24 no total de R\$ 5.781.766,85, sendo principalmente com fornecedores, que equivalem a 50,29% do total.





ENDIVIDAMENTO EXTRACONCURSAL




Empréstimos e Financiamentos: compreende empréstimos e financiamentos junto aos bancos Sicoob, Scania, Mercedes Benz e Bradesco, que possuem alienação fiduciária, logo não se sujeitam aos efeitos da Recuperação Judicial. Destaca-se que a empresa segue realizando os pagamentos de forma mensal.

Outras Obrigações: se refere a valores de energia elétrica R\$ 22 mil, seguros R\$ 69,9 mil e telefones de R\$ 993,57, cujos pagamentos seguem regulares.

Obrigações Trabalhistas e Previdenciárias: trata-se de obrigações com pessoal (R\$ 28,9 mil), obrigações previdenciárias (R\$ 57,3 mil) e provisões (R\$ 51 mil). Os salários e FGTS foram adimplidos porém o INSS consta em aberto razão da elevação do saldo extraconcursal.

Obrigações Tributárias: o saldo de R\$ 93,4 mil compreende, principalmente, parcelamentos entre outros valores em aberto da competência. Os impostos mensais e parcelamentos estão sendo pagos em dia. Do montante total, 60% corresponde a valores parcelados e 40% a valores a vencer.

Fornecedores: o saldo compreende 50,29% do total do passivo extraconcursal.





DILIGÊNCIAS NOS ESTABELECIMENTOS DA RECUPERANDA

Em 19.04.2024 foi realizada reunião virtual através da plataforma Microsoft Teams, para acompanhamento das operações das empresas.

O advogado da Recuperanda, Dr. Antonio Bonifácio, esclarece que o faturamento previsto para o ano de 2024, inicialmente, era de R\$ 4 milhões/mês, contudo, os primeiros meses apontaram média de R\$ 3 milhões, motivados pela baixa do valor da carne, tanto para compras quanto para vendas. Destacou também, que as preocupações neste momento giram em torno da inadimplência de clientes, os quais já atingem mais de R\$ 400 mil em abril, pertinentes a parcelas vencidas desde o final de 2023. A empresa vem realizando cobranças incisivas, entretanto, sem maiores resultados.

O faturamento nos meses de março a setembro tende a ser menor que os demais, devido à baixa temporada em algumas cidades onde a Recuperanda atende. A ampliação da área de vendas segue estagnada, sem previsão de retomada dos estudos para novas áreas.

Atualmente, a empresa vem buscando antecipação de recebíveis para manter suas contas em dia, sendo que os valores de impostos, salários e fornecedores se encontram em dia.

A autorização proferida no evento 166, pertinente a alienação de três veículos em posse do Frigorífico Santos & Reiner, auxiliará o fluxo de caixa, o que deverá ocorrer nos próximos dias.

Outro ponto destacado foi a solicitação de adequação recebida pela CIDASC – Companhia Integrada de Desenvolvimento Agrícola de Santa Catarina, para que sejam realizadas melhorias na área de realização do tratamento estômago do boi. Atualmente, a área se encontra bloqueada e deverá ser liberada na próxima semana, quando será concedido prazo de 1 ano para a regularização. A empresa estará realizando os orçamentos para tais adequações, que deverão ocorrer até o início de 2025.





DILIGÊNCIAS NOS ESTABELECIMENTOS DA RECUPERANDA



Fotos capturadas em visita técnica no dia 13.12.2023



PROPOSTA DE PAGAMENTO

CLASSE	Subclasse	VALOR RJ	DESÁGIO	CARÊNCIA	Nº PARCELAS	PERIODICIDADE	JUROS	CORREÇÃO	VALOR APÓS DESÁGIO	RECURSOS UTILIZADOS
Classe I - Trabalhista	Todos	R\$ 43.151,52	-	-	Única	-	0,3% a.m	TR	R\$ 43.151,52	O pagamento deverá ser realizado em até 30 dias da data da publicação da decisão de homologação do plano de RJ no diário oficial.
Classe II - Garantia Real	Todos	R\$ -	50%	12 meses	108	Mensal	0,3% a.m	TR	R\$ -	O pagamento deverá ser realizado a partir do último dia útil do 13º mês, após a carência, da data da publicação da decisão de homologação do plano de RJ no diário oficial.
Classe III - Quirografários	Todos	R\$ 17.621.386,56	50%	24 meses	96	Mensal	0,3% a.m	TR	R\$ 8.810.693,28	O pagamento deverá ser realizado a partir do último dia útil do 25º mês, após a carência, da data da publicação da decisão de homologação do plano de RJ no diário oficial.
Classe IV - ME e EPP	Todos	R\$ 467.957,88	50%	24 meses	96	Mensal	0,3% a.m	TR	R\$ 233.978,94	O pagamento deverá ser realizado a partir do último dia útil do 25º mês, após a carência, da data da publicação da decisão de homologação do plano de RJ no diário oficial.
TOTAL		R\$ 18.132.495,96							R\$ 9.087.823,74	

Os juros e correções serão somados anualmente, cuja incidência iniciará a partir da homologação. Considerando a necessidade de prévia formação de caixa para pagamento de juros, estes serão acumulados, de forma não capitalizada, no período de pagamento do principal e serão pagos nos últimos 36 (trinta e seis) meses do fluxo de pagamento. Portanto, os juros incidirão até a data de pagamento de cada parcela e serão pagos a partir do 85º mês até o 120º mês.



ANEXOS

1

Demonstrações contábeis de março/2024

Balancete
 Valores expressos em Reais (R\$)

Conta	S	Classificação	Saldo Ant.	Débito	Crédito	Saldo
1	S	1 ATIVO	10.248.312,59	7.508.137,30	7.743.092,41	10.013.357,48
2	S	1.1 ATIVO CIRCULANTE	6.608.792,18	7.502.952,05	7.707.562,71	6.404.181,52
3	S	1.1.01 CAIXA E EQUIVALENTES DE CAIXA	37.881,88	3.009.060,80	3.023.868,18	23.074,50
4	S	1.1.01.001 BENS NUMERÁRIOS	26.338,85	0,00	7.375,52	18.963,33
5		1.1.01.001.001 Caixa	26.338,85	0,00	7.375,52	18.963,33
6	S	1.1.01.002 BANCOS CONTA MOVIMENTO	10.796,03	3.009.060,80	3.016.492,66	3.364,17
30		1.1.01.002.026 Banco Sicoob - Cooperativa de Credito	10.796,03	3.009.060,80	3.016.492,66	3.364,17
50	S	1.1.01.003 APLICAÇÕES FINANCEIRAS DE LIQUIDEZ	747,00	0,00	0,00	747,00
53		1.1.01.003.008 Banco do Brasil S/A	727,00	0,00	0,00	727,00
25056		1.1.01.003.038 Banco Sicoob - Cotas de Capital	20,00	0,00	0,00	20,00
140	S	1.1.02 CONTAS A RECEBER	4.759.235,81	3.278.985,25	3.004.844,63	5.033.376,43
141	S	1.1.02.001 CLIENTES - DUPLICATAS A RECEBER	4.759.235,81	3.278.985,25	3.004.844,63	5.033.376,43
142		1.1.02.001.001 Clientes Diversos	4.759.235,81	3.278.985,25	3.004.844,63	5.033.376,43
158	S	1.1.03 TÍTULOS A RECEBER	12.225,89	0,00	0,00	12.225,89
159	S	1.1.03.001 TÍTULOS A RECEBER	12.225,89	0,00	0,00	12.225,89
25110		1.1.03.001.019 Títulos de Capitalização Sicoob	12.225,89	0,00	0,00	12.225,89
288	S	1.1.05 ADIANTAMENTO	93.336,98	903.789,88	861.611,15	135.515,71
289	S	1.1.05.001 ADIANTAMENTO A FORNECEDORES	93.336,98	895.158,09	852.979,36	135.515,71
292		1.1.05.001.001 Adiantamento a Fornecedores	93.336,98	19.568,09	750,00	112.155,07
25250		1.1.05.001.004 Adiantamento para TRANSPORTADORA	0,00	875.590,00	852.229,36	23.360,64
311	S	1.1.05.002 ADIANTAMENTOS A FUNCIONARIOS	0,00	8.631,79	8.631,79	0,00
312		1.1.05.002.001 Adiantamentos de Salários	0,00	1.600,00	1.600,00	0,00
315		1.1.05.002.004 Adiantamentos para Rescisões	0,00	7.031,79	7.031,79	0,00
380	S	1.1.07 TRIBUTOS	723.212,70	311.116,12	380.201,98	654.126,84
379	S	1.1.07.001 TRIBUTOS A RECUPERAR	723.212,70	311.116,12	380.201,98	654.126,84
382		1.1.07.001.002 ICMS a Recuperar	451.182,95	171.969,59	301.692,38	321.460,16
384		1.1.07.001.004 PIS a Recuperar	7.190,32	24.820,81	12.904,55	19.106,58
385		1.1.07.001.005 Cofins a Recuperar	33.025,79	114.325,72	59.464,20	87.887,31
390		1.1.07.001.010 IRRF Sobre Aplicações Financeiras	4.856,79	0,00	0,00	4.856,79
394		1.1.07.001.014 ICMS a Recuperar Crédito Imobilizado	115.079,91	0,00	0,00	115.079,91
396		1.1.07.001.016 PIS a Compensar	5.336,72	0,00	0,00	5.336,72
397		1.1.07.001.017 Cofins a Compensar	32.637,12	0,00	6.140,85	26.496,27
5096		1.1.07.001.032 COFINS Creditos Presumido Estoque	123,92	0,00	0,00	123,92
25111		1.1.07.001.034 (-) Crédito Presumido	73.779,18	0,00	0,00	73.779,18
459	S	1.1.09 CONSORCIOS	335.545,56	0,00	0,00	335.545,56

Balancete
 Valores expressos em Reais (R\$)

Conta	S	Classificação	Saldo Ant.	Débito	Crédito	Saldo
460	S	1.1.09.001 CONSORCIOS	335.545,56	0,00	0,00	335.545,56
463		1.1.09.001.003 Consorcios - Banco do Brasil S/A	335.545,56	0,00	0,00	335.545,56
502	S	1.1.10 ESTOQUES	541.717,16	0,00	423.981,35	117.735,81
503	S	1.1.10.001 ESTOQUES DIVERSOS	541.717,16	0,00	423.981,35	117.735,81
504		1.1.10.001.001 Matéria Prima	541.717,16	0,00	423.981,35	117.735,81
537	S	1.1.11 DESPESAS PAGAS ANTECIPADAMENTE	105.636,20	0,00	13.055,42	92.580,78
538	S	1.1.11.001 DESPESAS DE EXERCÍCIOS SEGUINTES	105.636,20	0,00	13.055,42	92.580,78
544		1.1.11.001.006 Prêmios de Seguros a Apropriar	105.636,20	0,00	13.055,42	92.580,78
590	S	1.2 ATIVO NÃO CIRCULANTE	3.639.520,41	5.185,25	35.529,70	3.609.175,96
595	S	1.2.01 REALIZÁVEL A LONGO PRAZO	114.664,03	0,00	0,00	114.664,03
616	S	1.2.01.002 OUTROS CREDITOS	114.664,03	0,00	0,00	114.664,03
959233		1.2.01.002.004 TITULO DE CAPITALIZAÇÃO BANCO	114.664,03	0,00	0,00	114.664,03
1049	S	1.2.03 ATIVO IMOBILIZADO	3.499.805,10	5.185,25	35.529,70	3.469.460,65
1050	S	1.2.03.001 BENS E DIREITOS EM USO	6.969.131,14	5.185,25	0,00	6.974.316,39
1051		1.2.03.001.001 Terrenos	1.822.733,60	0,00	0,00	1.822.733,60
1054		1.2.03.001.004 Edificações Industriais	386.476,96	0,00	0,00	386.476,96
1056		1.2.03.001.006 Construções em Andamento Industriais	139.651,09	0,00	0,00	139.651,09
1057		1.2.03.001.007 Instalações Comerciais	174.571,35	0,00	0,00	174.571,35
1062		1.2.03.001.012 Maquinas e Equipamentos Industriais	856.632,41	5.185,25	0,00	861.817,66
1066		1.2.03.001.016 Moveis e Utensilios Industriais	27.604,50	0,00	0,00	27.604,50
1068		1.2.03.001.018 Veiculos Industriais	3.541.050,01	0,00	0,00	3.541.050,01
1072		1.2.03.001.022 Computadores e Periféricos Industriais	20.411,22	0,00	0,00	20.411,22
1136	S	1.2.03.002 (-) DEPRECIACÃO ACUMULADA	(3.469.326,04)	0,00	35.529,70	(3.504.855,74)
1138		1.2.03.002.002 (-) Depreciação de Edificações Industriais	(1.837,49)	0,00	35,08	(1.872,57)
1140		1.2.03.002.004 (-) Depreciação de Comp e Periféricos	(16.401,46)	0,00	102,12	(16.503,58)
1141		1.2.03.002.005 (-) Depreciação de Instalações Comerciais	(109.608,13)	0,00	1.759,73	(111.367,86)
1142		1.2.03.002.006 (-) Depreciação de Instalações Industriais	(722,64)	0,00	90,33	(812,97)
1149		1.2.03.002.013 (-) Depreciação de Veiculos Industriais	(2.966.314,90)	0,00	27.405,64	(2.993.720,54)
1153		1.2.03.002.017 (-) Depreciação de Moveis e Utensilios	(10.452,47)	0,00	312,09	(10.764,56)
1155		1.2.03.002.019 (-) Depreciação de Maq. e Equipamentos	(363.988,95)	0,00	5.824,71	(369.813,66)
1160	S	1.2.04 INTANGÍVEL	25.051,28	0,00	0,00	25.051,28
1161	S	1.2.04.001 INTANGÍVEL	25.051,28	0,00	0,00	25.051,28
1162		1.2.04.001.001 Marcas e Patentes Comerciais	25.051,28	0,00	0,00	25.051,28

Balancete
 Valores expressos em Reais (R\$)

Conta	S	Classificação	Saldo Ant.	Débito	Crédito	Saldo
1350	S	2 PASSIVO + PATRIMÔNIO LÍQUIDO	10.248.312,59	3.379.493,75	3.144.538,64	10.013.357,48
1351	S	2.1 PASSIVO CIRCULANTE	4.823.070,62	3.351.532,37	3.060.758,63	4.532.296,88
1352	S	2.1.01 INSTITUIÇÕES FINANCEIRAS	1.345.440,04	42.888,44	30.056,41	1.332.608,01
1353	S	2.1.01.001 EMPRÉSTIMOS	1.124.589,27	19.690,66	18.266,85	1.123.165,46
25064		2.1.01.001.027 Empréstimo Sicoob Contrato nº 3951718	884.394,25	0,00	0,00	884.394,25
25070		2.1.01.001.029 Empréstimo Sicoob Contrato nº 3621242	52.156,19	5.417,82	888,35	47.626,72
25073		2.1.01.001.032 Bradesco Financiamento nº 3612609293 CP	90.139,68	6.587,82	7.991,79	91.543,65
25074		2.1.01.001.033 Bradesco Financiamento nº 3612609943 CP	97.899,15	7.685,02	9.386,71	99.600,84
1392	S	2.1.01.002 FINANCIAMENTOS - SISTEMA FINANCEIRO	220.850,77	23.197,78	11.789,56	209.442,55
25017		2.1.01.002.043 Scania Contrato Nº 83684	32.800,93	0,00	0,00	32.800,93
25019		2.1.01.002.045 Mercedes Benz Contrato Nº 1590207254	11.058,67	1.886,29	91,79	9.264,17
25021		2.1.01.002.047 Mercedes Benz Contrato Nº 1590208153	7.410,46	1.264,01	61,51	6.207,96
25023		2.1.01.002.049 Mercedes Benz Contrato Nº 1590208145	29.638,67	5.053,87	246,00	24.830,80
25025		2.1.01.002.051 Mercedes Benz Contrato Nº 1590207033	29.638,67	5.053,87	246,00	24.830,80
25063		2.1.01.002.064 Operação de Crédito BB nº 314.806.611	35.567,45	4.500,00	4.500,00	35.567,45
25084		2.1.01.002.065 Bradesco Financiamentos nº 3612608190	74.735,92	5.439,74	6.644,26	75.940,44
1494	S	2.1.02 FORNECEDORES	3.168.912,88	2.781.355,90	2.519.849,47	2.907.406,45
1495	S	2.1.02.001 FORNECEDORES NACIONAIS	3.168.912,88	2.781.355,90	2.519.849,47	2.907.406,45
725504		2.1.02.001.001 ADRIANO RAYMUNDO JUNIOR	0,00	775,00	775,00	0,00
687071		2.1.02.001.001 AIRTON CLAUDINO DOS SANTOS	0,00	0,00	95.600,16	95.600,16
502793		2.1.02.001.001 ALEXANDRE RAINERT	0,00	0,00	55.215,16	55.215,16
673814		2.1.02.001.001 ALISON JOSE SOARES	71.283,96	71.283,96	0,00	0,00
743066		2.1.02.001.001 ALMIR DONIZETE DA CUNHA	0,00	0,00	17.870,12	17.870,12
658897		2.1.02.001.001 ANDERSON COELHO SOUZA Cod: 13005	93.256,84	93.256,84	0,00	0,00
725223		2.1.02.001.001 ANDRE ROBBIE DA SILVEIRA	0,00	0,00	2.150,00	2.150,00
5003905		2.1.02.001.001 ANDREIA PALASSINE	81.972,27	58.536,19	0,00	23.436,08
5004380		2.1.02.001.001 ANTONIO NOBERTO VOZNIAK	20.729,32	20.729,32	0,00	0,00
743923		2.1.02.001.001 ARGEU BERNARDES	7.627,84	0,00	0,00	7.627,84
503691		2.1.02.001.001 BUSCHLE & LEPPER SA	0,00	1.040,00	1.040,00	0,00
736564		2.1.02.001.001 CARLOS EDUARDO WARMLING	0,00	0,00	7.958,80	7.958,80
511758		2.1.02.001.001 CARROCARIAS ARGÍ LTDA	1.850,00	925,00	0,00	925,00
804152		2.1.02.001.001 CENTRAL DE EXAMES	0,00	0,00	275,58	275,58
568951		2.1.02.001.001 CONVCARD CNPJ: 04376684000181	0,00	0,00	3.670,24	3.670,24
500998		2.1.02.001.001 COOPERATIVA DE MEDICOS	2.407,01	2.568,94	4.369,57	4.207,64
761005		2.1.02.001.001 DAL PINO INDUSTRIA DE SERRAS	655,08	655,08	658,24	658,24
855461		2.1.02.001.001 DISTRIBUIDORA SCHMITT LTDA	605,85	1.124,30	518,45	0,00
700511		2.1.02.001.001 EDELBERTO THEISS	38.918,14	38.918,14	0,00	0,00
5004381		2.1.02.001.001 EDIBERTO JANNING	13.165,51	13.165,51	0,00	0,00
679878		2.1.02.001.001 EDSON ROGERIO PAES COELHO Cod:	0,00	0,00	81.045,80	81.045,80
5000466		2.1.02.001.001 ELETROTECNICA CARDOSO LTDA	0,00	0,00	120,00	120,00
687077		2.1.02.001.001 ENIO SOARES	46.327,41	46.327,41	0,00	0,00
568117		2.1.02.001.001 EQ TECH EQUIPAMENTOS LTDA	515,92	515,92	0,00	0,00
5004882		2.1.02.001.001 ESTHER HELLMANN ESSER	35.725,95	37.104,30	1.378,35	0,00
568160		2.1.02.001.001 EXTEC COMERCIO DE BALANCAS	1.198,00	1.198,00	0,00	0,00

Balancete
 Valores expressos em Reais (R\$)

Conta	S	Classificação	Saldo Ant.	Débito	Crédito	Saldo
1496	2.1.02.001.001	Fornecedores Diversos	0,00	0,00	5.185,25	5.185,25
704007	2.1.02.001.001	FRIG ROSO e DALLAGNOL LTDA	193.848,97	198.527,80	71.520,00	66.841,17
683920	2.1.02.001.001	FRIGMANN FRIGORIFICO LTDA	49.094,94	32.959,00	229,04	16.364,98
942335	2.1.02.001.001	FRIGORIFICO FRIGOMENDES LTDA	56.478,69	56.478,69	144.268,80	144.268,80
860976	2.1.02.001.001	FRIGORIFICO VALE DO IGUACU LTDA	1.709.711,97	1.486.992,00	1.448.480,00	1.671.199,97
502151	2.1.02.001.001	G E G PRODUTOS AUTOMOTIVOS LTDA	408,00	408,00	0,00	0,00
693869	2.1.02.001.001	GI VALE EUROPEU CONTABILIDADE	4.386,98	4.386,98	4.359,80	4.359,80
684607	2.1.02.001.001	GILBERTO DOMINGOS REGIS	103.968,92	0,00	0,00	103.968,92
660339	2.1.02.001.001	HELTON JUDSON CORDEIRO	1.905,00	2.055,00	150,00	0,00
601453	2.1.02.001.001	INCORZUL COMERCIO DE FERRAGENS	1.812,24	1.153,49	1.282,61	1.941,36
504065	2.1.02.001.001	JAIME PEREIRA DOS SANTOS	24.190,61	24.190,61	0,00	0,00
5004883	2.1.02.001.001	JOAO DO AMARAL ALTHOF	2.955,00	2.955,00	0,00	0,00
735153	2.1.02.001.001	JOAO PEDRO ZIMMERMANN	18.687,42	0,00	0,00	18.687,42
5004379	2.1.02.001.001	JOSE ADERICO IGNACIO	6.435,99	6.435,99	0,00	0,00
5004880	2.1.02.001.001	JOSE EDUARDO SOUZA BRAGA	19.030,69	19.320,00	289,31	0,00
663576	2.1.02.001.001	JOSE ROBERTO PAZIANI ME	4.150,00	2.825,00	0,00	1.325,00
691395	2.1.02.001.001	LANALI - LABORATORIO DE ANALISES	0,00	156,88	156,88	0,00
572208	2.1.02.001.001	LG INDUSTRIA QUIMICA LTDA	0,00	0,00	606,00	606,00
601449	2.1.02.001.001	LUIZ CESAR CARDOSOME	298,00	298,00	0,00	0,00
703262	2.1.02.001.001	LUIZ HENRIQUE DA CUNHA	0,00	0,00	17.870,12	17.870,12
5004378	2.1.02.001.001	LURDES MACOPPI	7.387,50	7.387,50	0,00	0,00
836898	2.1.02.001.001	MARCIO GENESIO SCHNAIDER	0,00	0,00	46.196,50	46.196,50
684611	2.1.02.001.001	MARCOS ROBERTO SCHNAIDER	0,00	0,00	14.775,00	14.775,00
712545	2.1.02.001.001	MARIA CLAUDIA NARCISIO ROSA	19.641,29	19.641,30	0,01	0,00
959232	2.1.02.001.001	MARIO HENRIQUE DE SOUZA	37.439,85	37.439,85	0,00	0,00
717056	2.1.02.001.001	MAYOCN ALEXANDRE SOUZA	0,00	0,00	23.203,25	23.203,25
5001409	2.1.02.001.001	MEDEIROS & MEDEIROS, COSTA BEBER	0,00	7.038,75	7.038,75	0,00
677940	2.1.02.001.001	MERCOPLASA INDUSTRIA DE	0,00	0,00	2.112,68	2.112,68
632498	2.1.02.001.001	MKF SOLUCOES EIRELI	0,00	0,00	1.708,00	1.708,00
5004382	2.1.02.001.001	MOACIR VENDRAMI	46.740,22	46.740,22	0,00	0,00
500888	2.1.02.001.001	MOGK RESISTENCIAS E SERVICOS	500,00	500,00	0,00	0,00
507107	2.1.02.001.001	MONTIBELER EQUIPAMENTOS LTDA -	2.297,60	2.297,60	0,00	0,00
856666	2.1.02.001.001	NR2 FABRICACAO DE PRODUTOS DE	0,00	188,70	188,70	0,00
5004884	2.1.02.001.001	ODENIR BARBETTA	20.685,00	0,00	0,00	20.685,00
768162	2.1.02.001.001	ODINERIO VIANA	14.571,56	17.553,49	2.981,93	0,00
687584	2.1.02.001.001	OFICINA MECANICA ARISTIDES ZABEL	8.659,00	4.773,18	1.842,00	5.727,82
749048	2.1.02.001.001	OSCAR VIANA	29.324,14	0,00	0,00	29.324,14
682398	2.1.02.001.001	OSMAR SILVINO DA CUNHA	0,00	0,00	14.705,44	14.705,44
504418	2.1.02.001.001	PAN DISTRIBUIDORA LTDA	946,76	946,76	0,00	0,00
501839	2.1.02.001.001	PAPELARIA CAMINHO DO SOL LTDA	0,00	36,99	36,99	0,00
692185	2.1.02.001.001	PAULO ANTONIO SCHMITT	23.244,99	23.245,00	0,01	0,00
787940	2.1.02.001.001	PAULO CESAR MEDEIROS	23.841,53	23.841,54	0,01	0,00
670076	2.1.02.001.001	PAULO KELLER NETO EPP	0,00	547,46	547,46	0,00
504984	2.1.02.001.001	PAULO RAINERT	3.743,00	0,00	0,00	3.743,00
508835	2.1.02.001.001	PEDRO SILVIO DE SOUZA	63.762,69	64.733,00	970,31	0,00
5005077	2.1.02.001.001	PFAL LTDA	0,00	89,94	89,94	0,00
648007	2.1.02.001.001	POSTO SONHO MEU ILHOTA	847,71	897,71	1.127,22	1.077,22
855954	2.1.02.001.001	PRAEBALAR INDUSTRIA DE	1.898,21	1.898,21	0,00	0,00
5002065	2.1.02.001.001	RAFAEL MEYER	0,00	27.075,29	27.075,29	0,00
628489	2.1.02.001.001	REFIMOSAL - M GOMES PRA XEDES	0,00	750,00	750,00	0,00
684620	2.1.02.001.001	ROBSON JARDEL SCHNEIDER	131.202,00	30.000,00	93.575,00	194.777,00

Balancete
 Valores expressos em Reais (R\$)

Conta	S	Classificação	Saldo Ant.	Débito	Crédito	Saldo
644402		2.1.02.001.001 RUBENS BRAS DA SILVA	0,00	0,00	32.179,03	32.179,03
683907		2.1.02.001.001 RUDIARD NARDELLI	0,00	1.835,60	1.835,60	0,00
503204		2.1.02.001.001 RUDIPEL RUDNICK PETROLEO LTDA	24.480,00	48.960,00	49.770,00	25.290,00
505769		2.1.02.001.001 SCABA QUIMICA LTDA	457,78	921,00	463,22	0,00
568279		2.1.02.001.001 SCANIA LATIN AMERICA LTDA.	880,59	880,59	657,04	657,04
5001414		2.1.02.001.001 SCHMITT & CRISTOFOLINI	6.569,50	11.262,00	11.262,00	6.569,50
5005578		2.1.02.001.001 SUSANA MARIA RANSDORF BATISTA	0,00	0,00	130.681,32	130.681,32
635034		2.1.02.001.001 TAZINHO AUTO PECAS LTDA	0,00	1.492,50	1.492,50	0,00
684092		2.1.02.001.001 TRANSPORTADORA IRMAOS REINERT	0,00	80.529,00	80.529,00	0,00
501253		2.1.02.001.001 UNIMED LITORAL COOPERATIVA DE	0,00	2.906,06	2.906,06	0,00
597792		2.1.02.001.001 V COMERCIO DE ALIMENTOS EIRELI	266,31	266,31	615,06	615,06
5004881		2.1.02.001.001 VANDE TADEU MORAIS DA SILVA	85.923,13	87.231,00	1.307,87	0,00
665188		2.1.02.001.001 VANJA MARIA ZUNINO LEITE	0,00	183,00	183,00	0,00
1539	S	2.1.03 OBRIGAÇÕES TRIBUTÁRIAS	58.407,86	404.447,47	408.000,99	61.961,38
1540	S	2.1.03.001 IMPOSTOS E CONTRIBUIÇÕES A	1.262,86	375.578,78	375.593,17	1.277,25
1552		2.1.03.001.001 COFINS a Recolher	0,00	59.271,56	59.271,56	0,00
1541		2.1.03.001.003 ICMS a Recolher	0,00	301.241,27	301.241,27	0,00
1556		2.1.03.001.008 PIS a Recolher	0,00	12.862,61	12.862,61	0,00
5117		2.1.03.001.014 ICMS Fundo Social a Recolher	1.262,86	2.203,34	2.217,73	1.277,25
1579	S	2.1.03.002 TRIBUTOS RETIDOS A RECOLHER	2.937,56	1.505,02	1.624,44	3.056,98
1580		2.1.03.002.001 Contribuições Retidas a Recolher	2.213,06	1.181,95	1.265,39	2.296,50
1581		2.1.03.002.002 INSS Retido a Recolher	49,50	0,00	0,00	49,50
1583		2.1.03.002.004 IRRF a Recolher	675,00	323,07	359,05	710,98
1603	S	2.1.03.003 PARCELAMENTOS DE IMPOSTOS E	54.207,44	27.363,67	30.783,38	57.627,15
25080		2.1.03.003.025 Parcelamento INSS nº	19.770,68	637,75	125,22	19.258,15
25101		2.1.03.003.028 Parcelamento INSS final nº	27.266,75	852,08	171,85	26.586,52
25244		2.1.03.003.030 Parcelamento INSS nº	7.170,01	552,92	162,96	6.780,05
959234		2.1.03.003.031 Parcelamento INSS nº	0,00	20.681,25	26.734,17	6.052,92
959235		2.1.03.003.032 (-) Encargos a Transcorrer	0,00	4.639,67	3.589,18	(1.050,49)
1632	S	2.1.04 OBRIGAÇÕES TRABALHISTAS E	137.879,20	79.249,57	78.689,54	137.319,17
1633	S	2.1.04.001 OBRIGAÇÕES COM O PESSOAL	24.749,55	33.578,50	37.771,11	28.942,16
1634		2.1.04.001.001 Salários e Ordenados a Pagar	24.749,55	26.546,71	18.612,22	16.815,06
5022		2.1.04.001.007 Líquido Rescisão	0,00	7.031,79	19.158,89	12.127,10
1658	S	2.1.04.002 OBRIGAÇÕES PREVIDENCIÁRIAS	55.834,70	31.190,96	32.663,33	57.307,07
1659		2.1.04.002.001 INSS a Recolher	17.562,56	11.526,98	10.176,20	16.211,78
1660		2.1.04.002.002 FGTS a Recolher	11.706,30	4.759,69	12.095,06	19.041,67
1661		2.1.04.002.003 Contribuição Sindical a Recolher	822,57	0,00	0,00	822,57
1663		2.1.04.002.005 IRRF Sobre Salários a pagar	726,70	333,23	372,51	765,98
1664		2.1.04.002.006 Funrural a recolher	25.016,57	14.571,06	10.019,56	20.465,07
1683	S	2.1.04.003 PROVISÕES	57.294,95	14.480,11	8.255,10	51.069,94
1684		2.1.04.003.001 Provisão Para Férias	36.462,27	8.651,19	3.511,08	31.322,16
1685		2.1.04.003.002 Provisão Inss Sobre Férias	11.165,87	2.533,90	959,84	9.591,81
1686		2.1.04.003.003 Provisão Fgts Sobre Férias	2.916,99	661,95	250,74	2.505,78

Balancete
 Valores expressos em Reais (R\$)

Conta	S	Classificação	Saldo Ant.	Débito	Crédito	Saldo
1688		2.1.04.003.005 Provisão Para 13o Salário	4.759,71	1.879,88	2.512,05	5.391,88
1689		2.1.04.003.006 Provisão Inss Sobre 13o Salário	1.457,51	575,66	769,26	1.651,11
1690		2.1.04.003.007 Provisão Fgts Sobre 13o Salário	532,60	177,53	252,13	607,20
1710	S	2.1.05 OUTRAS OBRIGAÇÕES	11.2430,64	43.590,99	24.162,22	93.001,87
1733	S	2.1.05.002 CONTAS A PAGAR	11.2430,64	43.590,99	24.162,22	93.001,87
1739		2.1.05.002.005 Energia Elétrica a Pagar	21.611,43	21.611,43	22.051,56	22.051,56
1744		2.1.05.002.008 Seguros a Pagar	89.930,84	20.617,12	643,02	69.956,74
1747		2.1.05.002.009 Telefones a Pagar	888,37	1.362,44	1.467,64	993,57
1920	S	2.2 PASSIVO NÃO CIRCULANTE	19.389.662,92	27.961,38	20.264,38	19.381.965,92
1921	S	2.2.01 OBRIGAÇÕES A LONGO PRAZO	1.242.219,83	24.212,58	0,00	1.218.007,25
1923	S	2.2.01.001 EMPRÉSTIMOS	1.181.616,56	18.772,84	0,00	1.162.843,72
25060		2.2.01.001.023 Operação de Crédito Banco do Brasil nº	71.953,45	4.500,00	0,00	67.453,45
25077		2.2.01.001.030 Bradesco Financiamento nº 3612609293 LP	67.610,13	6.587,82	0,00	61.022,31
25078		2.2.01.001.031 Bradesco Financiamento nº 3612609943 LP	93.301,80	7.685,02	0,00	85.616,78
25079		2.2.01.001.032 Sicoob Financiamento CCB nº 3951718 LP	948.751,18	0,00	0,00	948.751,18
1962	S	2.2.01.002 FINANCIAMENTOS	60.603,27	5.439,74	0,00	55.163,53
25088		2.2.01.002.044 Bradesco Financiamentos nº 3612608190	60.603,27	5.439,74	0,00	55.163,53
2064	S	2.2.02 OBRIGAÇÕES TRIBUTÁRIAS	14.947,14	3.748,80	20.264,38	31.462,72
2065	S	2.2.02.001 PARCELAMENTOS IMPOSTOS E	14.947,14	3.748,80	20.264,38	31.462,72
25245		2.2.02.001.028 Parcelamento INSS nº	14.947,14	0,00	0,00	14.947,14
959236		2.2.02.001.029 Parcelamento INSS nº	0,00	247,16	20.176,84	19.929,68
959237		2.2.02.001.030 (-) Encargos a Transcorrer	0,00	3.501,64	87,54	(3.414,10)
25173	S	2.2.07 REDUPERAÇÃO JUDICIAL	18.132.495,95	0,00	0,00	18.132.495,95
25174	S	2.2.07.001 REDUPERAÇÃO JUDICIAL CLASSE I	43.151,52	0,00	0,00	43.151,52
25266		2.2.07.001.001 Adenilson Barreto dos Santos	26.662,05	0,00	0,00	26.662,05
25267		2.2.07.001.001 Gabriel Schramm	1.548,07	0,00	0,00	1.548,07
25268		2.2.07.001.001 Jair de Espindola	2.365,34	0,00	0,00	2.365,34
25269		2.2.07.001.001 Juliana Giacomini	4.168,06	0,00	0,00	4.168,06
25270		2.2.07.001.001 Rozilda Pereira de Souza	362,25	0,00	0,00	362,25
25265		2.2.07.001.001 TG Representações Ltda	8.045,75	0,00	0,00	8.045,75
25191	S	2.2.07.003 REDUPERAÇÃO JUCIAIAL -CLASSE III	17.621.386,55	0,00	0,00	17.621.386,55
25236		2.2.07.003.001 Afonso Schimitt Neto	13.111,54	0,00	0,00	13.111,54
25237		2.2.07.003.001 Alceu Rodrigues Borges	102.300,00	0,00	0,00	102.300,00
25238		2.2.07.003.001 Alex Atanasio dos Santos	89.033,00	0,00	0,00	89.033,00
25239		2.2.07.003.001 Ana Maria Kleis Reinert	135.559,69	0,00	0,00	135.559,69
25240		2.2.07.003.001 Antônio Carlos Schneider	20.000,00	0,00	0,00	20.000,00
25177		2.2.07.003.001 Arteflexiveis Ltda	5.458,62	0,00	0,00	5.458,62
25271		2.2.07.003.001 Banco Bradesco S.A.	19.413,92	0,00	0,00	19.413,92
25241		2.2.07.003.001 Banco do Brasil	11.002.468,80	0,00	0,00	11.002.468,80
25242		2.2.07.003.001 Carlos Henrique Benaci	3.529,44	0,00	0,00	3.529,44

Balancete
 Valores expressos em Reais (R\$)

Conta	S	Classificação	Saldo Ant.	Débito	Crédito	Saldo
25178		2.2.07.003.001 Cooperativa de Trabalhos dos Médicos	7.280,85	0,00	0,00	7.280,85
25179		2.2.07.003.001 Deivid JS Transportes e Comércio de	1.737,00	0,00	0,00	1.737,00
25180		2.2.07.003.001 Elétrica Zata Ltda	3.042,46	0,00	0,00	3.042,46
25181		2.2.07.003.001 FM Pneus Ltda	1.943,85	0,00	0,00	1.943,85
25182		2.2.07.003.001 Frigmann Frigorífico Ltda	2.782.189,37	0,00	0,00	2.782.189,37
25183		2.2.07.003.001 Frigolan Frigorífico Ltda	176.475,44	0,00	0,00	176.475,44
25243		2.2.07.003.001 Genesio de Souza Neto	39.734,89	0,00	0,00	39.734,89
25261		2.2.07.003.001 Gilberto Borges	22.598,00	0,00	0,00	22.598,00
25262		2.2.07.003.001 Isaac Ivanir da Silva	9.736,68	0,00	0,00	9.736,68
25246		2.2.07.003.001 Ivandro Figueiredo	25.586,10	0,00	0,00	25.586,10
25247		2.2.07.003.001 Jardel Wehrmeister	33.664,00	0,00	0,00	33.664,00
25248		2.2.07.003.001 João Venilton Pires	56.872,00	0,00	0,00	56.872,00
25249		2.2.07.003.001 José Valmir Pires	107.862,00	0,00	0,00	107.862,00
25263		2.2.07.003.001 José Zimmermann	6.166,50	0,00	0,00	6.166,50
25251		2.2.07.003.001 Juarez Pereira da Silva	78.859,00	0,00	0,00	78.859,00
25184		2.2.07.003.001 Link Comercial Importadora e Exportadora	1.634,00	0,00	0,00	1.634,00
25252		2.2.07.003.001 Mateus Senem	130.145,00	0,00	0,00	130.145,00
25185		2.2.07.003.001 Mecânica de Veículos Piçarras	3.349,85	0,00	0,00	3.349,85
25186		2.2.07.003.001 Newdrop Química Ltda	6.054,36	0,00	0,00	6.054,36
25253		2.2.07.003.001 Oscar Viana	15.661,23	0,00	0,00	15.661,23
25254		2.2.07.003.001 Recieri Germaniani dos Santos	6.973,00	0,00	0,00	6.973,00
25255		2.2.07.003.001 Renato Toniolo	5.437,59	0,00	0,00	5.437,59
25187		2.2.07.003.001 Renovadora de Pneus Hoff SA	665,25	0,00	0,00	665,25
25188		2.2.07.003.001 Rudipel Rudnick Petróleo Ltda	60.923,50	0,00	0,00	60.923,50
25256		2.2.07.003.001 Sebastião Ribeiro Bittencourt	126.317,00	0,00	0,00	126.317,00
25257		2.2.07.003.001 Sérgio Francisco	77.560,52	0,00	0,00	77.560,52
25189		2.2.07.003.001 Sicoob	2.231.331,32	0,00	0,00	2.231.331,32
25258		2.2.07.003.001 Valdeci Fernandes Costa	21.101,97	0,00	0,00	21.101,97
25259		2.2.07.003.001 Valeriano Pereira de Jesus	118.195,00	0,00	0,00	118.195,00
25260		2.2.07.003.001 Waldemiro Dalbosco	58.521,29	0,00	0,00	58.521,29
25190		2.2.07.003.001 Westrock Celulose Papel e Embalagens Ltda	12.892,52	0,00	0,00	12.892,52
25264	S	2.2.07.004 REDUPERAÇÃO JUCIAIAL - CLASSE IV	467.957,88	0,00	0,00	467.957,88
25192		2.2.07.004.001 ADVIntegra serviços de Apoio	3.356,42	0,00	0,00	3.356,42
25198		2.2.07.004.001 BR Diesel Comércio de Peças para Veículos	2.000,00	0,00	0,00	2.000,00
25199		2.2.07.004.001 BR Lacer Comercial Injeto Balbussi Ltda	3.360,00	0,00	0,00	3.360,00
25201		2.2.07.004.001 Comércio e Representação Balbussi Ltda	61.581,00	0,00	0,00	61.581,00
25202		2.2.07.004.001 Distribuidora Schmitt Brasil Ltda	401,70	0,00	0,00	401,70
25203		2.2.07.004.001 Extec Comércio de Balanças Ltda	481,60	0,00	0,00	481,60
25206		2.2.07.004.001 GT SC Rastreamento, Locação, Serviços e	11.626,70	0,00	0,00	11.626,70
25209		2.2.07.004.001 Jacaré Acessórios e Auto Peças Ltda ME	678,92	0,00	0,00	678,92
25211		2.2.07.004.001 JM Refrigeração Ltda	480,00	0,00	0,00	480,00
25216		2.2.07.004.001 Master Comp Informática Ltda	1.220,57	0,00	0,00	1.220,57
25218		2.2.07.004.001 MS Boi Comércio e Abate de Bovinos Eireli	360.749,18	0,00	0,00	360.749,18
25219		2.2.07.004.001 Murygi Artigos de Vestuário Ltda	5.175,00	0,00	0,00	5.175,00
25220		2.2.07.004.001 Oficina Mecânica Zabel-ME	4.190,68	0,00	0,00	4.190,68
25222		2.2.07.004.001 Paulo Keller Neto EPP	2.050,00	0,00	0,00	2.050,00
25223		2.2.07.004.001 R & A Automação Industrial Ltda	504,31	0,00	0,00	504,31
25226		2.2.07.004.001 Scaba Produtos Químicos Ltda	1.842,14	0,00	0,00	1.842,14
25229		2.2.07.004.001 Tazinho Auto Peças Ltda	4.284,23	0,00	0,00	4.284,23
25230		2.2.07.004.001 Tecnenge Engenharia Ltda	1.050,00	0,00	0,00	1.050,00

Balancete
 Valores expressos em Reais (R\$)

Conta	S	Classificação	Saldo Ant.	Débito	Crédito	Saldo
25231		2.2.07.004.001 Thermokar Comércio e Serviços Ltda	2.610,43	0,00	0,00	2.610,43
25235		2.2.07.004.001 Zana Equipamentos Frigoríficos Ltda	315,00	0,00	0,00	315,00
2325	S	2.3 PATRIMÔNIO LÍQUIDO	(13.964.420,95)	0,00	63.515,63	(13.900.905,32)
2346	S	2.3.01 CAPITAL SOCIAL	10.000,00	0,00	0,00	10.000,00
2347	S	2.3.01.001 CAPITAL SOCIAL REALIZADO	10.000,00	0,00	0,00	10.000,00
2348		2.3.01.001.001 Capital Subscrito	10.000,00	0,00	0,00	10.000,00
2513	S	2.3.05 RESULTADO ACUMULADO	(13.537.765,67)	0,00	0,00	(13.537.765,67)
2514	S	2.3.05.001 LUCROS OU PREJUÍZOS ACUMULADOS	(13.537.765,67)	0,00	0,00	(13.537.765,67)
2516		2.3.05.001.002 (-) Prejuízos Acumulados	(13.537.765,67)	0,00	0,00	(13.537.765,67)
2536	S	2.3.06 LUCROS E PREJUÍZOS EXERCÍCIO	(436.655,28)	0,00	63.515,63	(373.139,65)
2537	S	2.3.06.001 LUCROS E PREJUÍZOS EXERCÍCIO	(436.655,28)	0,00	63.515,63	(373.139,65)
2538		2.3.06.001.001 Lucros do Exercício	0,00	0,00	63.515,63	63.515,63
2539		2.3.06.001.002 (-) Prejuízos do Exercício	(436.655,28)	0,00	0,00	(436.655,28)

Balancete
 Valores expressos em Reais (R\$)

Conta	S	Classificação	Saldo Ant.	Débito	Crédito	Saldo	
2600	S	3	RESULTADO DO PERÍODO	(436.655,28)	3.500.074,76	3.563.590,39	(373.139,65)
2601	S	3.1	RECEITA OPERACIONAL LÍQUIDA	5.473.468,19	374.969,16	3.239.564,13	8.338.063,16
2603	S	3.1.01	RECEITA OPERACIONAL BRUTA	6.039.152,82	0,00	3.239.545,00	9.278.697,82
2604	S	3.1.01.001	RECEITA BRUTA DE VENDA	6.039.152,82	0,00	3.239.545,00	9.278.697,82
2605		3.1.01.001.001	Vendas de Produtos	6.039.152,82	0,00	3.239.545,00	9.278.697,82
2770	S	3.1.04	(-) DEDUÇÕES DA RECEITA COM	(565.684,63)	374.969,16	19,13	(940.634,66)
2771	S	3.1.04.001	(-) DEVOLUÇÕES, DESCONTOS E	(13.206,18)	1.420,40	0,00	(14.626,58)
2772		3.1.04.001.001	(-) Devol. de Vendas de Produtos Mercado	(13.206,18)	1.420,40	0,00	(14.626,58)
2825	S	3.1.04.002	(-) IMPOSTOS INCIDENTES SOBRE	(552.478,45)	373.548,76	19,13	(926.008,08)
2827		3.1.04.002.002	(-) ICMS Sobre Vendas	(551.015,45)	301.414,59	0,00	(852.430,04)
2829		3.1.04.002.004	(-) PIS Sobre Vendas	(249,89)	12.862,61	3,41	(13.109,09)
2830		3.1.04.002.005	(-) COFINS Sobre Vendas	(1.213,11)	59.271,56	15,72	(60.468,95)
3001	S	3.2	CUSTO PRODUTOS MERCADORIAS E SERVIÇOS	(5.505.905,06)	2.969.322,91	318.388,38	(8.156.839,59)
3002	S	3.2.01	CUSTO DOS PRODUTOS MERCADORIAS E	(5.505.905,06)	2.969.322,91	318.388,38	(8.156.839,59)
3003	S	3.2.01.001	CUSTO DOS PRODUTOS VENDIDOS	(5.112.263,28)	2.762.880,44	309.216,47	(7.565.927,25)
3004		3.2.01.001.001	Variação de estoques	388.374,40	423.981,35	0,00	(35.606,95)
3006		3.2.01.001.003	Compra de Matéria Prima	(5.913.183,25)	2.338.367,59	246,29	(8.251.304,55)
3008		3.2.01.001.009	(-) Créditos de ICMS	386.059,54	277,79	169.100,39	554.882,14
3013		3.2.01.001.010	(-) Créditos de PIS	2.405,34	45,35	24.424,00	26.783,99
3014		3.2.01.001.011	(-) Créditos de COFINS	11.079,09	208,36	112.497,99	123.368,72
4735		3.2.01.001.014	(-) Devolução de Compra de Matéria Prima	13.001,60	0,00	2.947,80	15.949,40
3017	S	3.2.01.002	MAO-DE-OBRA DIRETA	(106.081,45)	63.235,57	4.078,17	(165.238,85)
3018		3.2.01.002.001	Salários e Ordenados	(53.084,69)	24.171,81	0,00	(77.256,50)
3022		3.2.01.002.005	13º Salário	(4.991,57)	2.607,85	95,80	(7.503,62)
3023		3.2.01.002.006	Férias	(8.494,11)	3.513,38	142,21	(11.865,28)
3024		3.2.01.002.007	INSS	(20.570,64)	9.736,84	3.139,61	(27.167,87)
3025		3.2.01.002.008	FGTS	(6.358,00)	12.459,00	700,55	(18.116,45)
3026		3.2.01.002.009	Indenizações e Aviso Prévio	(3.067,52)	5.582,00	0,00	(8.649,52)
3027		3.2.01.002.010	Assistência Médica e Social	(5.616,74)	3.848,53	0,00	(9.465,27)
3033		3.2.01.002.012	Seguros de Empregados	(643,02)	1.316,16	0,00	(1.959,18)
3079		3.2.01.002.021	Equipamentos de Proteção Individual	(3.255,16)	0,00	0,00	(3.255,16)
3100	S	3.2.01.003	MATERIAL DE CONSUMO INDIRETO	(8.692,36)	0,00	0,00	(8.692,36)
3196		3.2.01.003.002	Materiais Auxiliares e de Consumo	(8.692,36)	0,00	0,00	(8.692,36)
3110	S	3.2.01.004	MANUTENÇÃO E REPARO	(4.033,12)	2.420,26	0,00	(6.453,38)
3199		3.2.01.004.001	Manutenção de Efícios	0,00	89,94	0,00	(89,94)
3200		3.2.01.004.002	Manutenção de Máquinas e Equipamentos	(4.033,12)	841,24	0,00	(4.874,36)
3201		3.2.01.004.003	Manutenção de Veículos	0,00	1.489,08	0,00	(1.489,08)

Balancete
 Valores expressos em Reais (R\$)

Conta	S	Classificação	Saldo Ant.	Débito	Crédito	Saldo
3120	S	3.2.01.005 UTILIDADES E SERVIÇOS	(42.077,94)	26.487,67	4.555,28	(64.010,33)
3206		3.2.01.005.002 Energia Elétrica	(34.501,20)	22.051,56	4.555,28	(51.997,48)
3171		3.2.01.005.006 Serviços de Terceiros	(7.576,74)	4.436,11	0,00	(12.012,85)
3140	S	3.2.01.007 DEPRECIAÇÕES AMORTIZAÇÕES E	(62.613,05)	33.769,97	538,46	(95.844,56)
3221		3.2.01.007.001 Depreciações	(62.613,05)	33.769,97	538,46	(95.844,56)
3150	S	3.2.01.008 DESPESAS GERAIS	(170.143,86)	80.529,00	0,00	(250.672,86)
3228		3.2.01.008.003 Bens de Pequeno Valor	(2.148,00)	0,00	0,00	(2.148,00)
3232		3.2.01.008.008 Fretes e Carretos	(167.995,86)	80.529,00	0,00	(248.524,86)
4011	S	3.4 DESPESAS OPERACIONAIS	(404.218,41)	155.782,69	5.637,88	(554.363,22)
4012	S	3.4.01 DESPESAS OPERACIONAIS	(268.833,50)	112.756,72	0,00	(381.590,22)
4160	S	3.4.01.006 DEPRECIAÇÕES E AMORTIZAÇÕES	(3.519,47)	1.759,73	0,00	(5.279,20)
4161		3.4.01.006.001 Depreciações	(3.519,47)	1.759,73	0,00	(5.279,20)
4183	S	3.4.01.007 UTILIDADES E SERVIÇOS	(14.587,36)	12.535,26	0,00	(27.122,62)
4186		3.4.01.007.003 Telecomunicações	(4.058,25)	1.467,64	0,00	(5.525,89)
4189		3.4.01.007.006 Manutenção de Máquinas e Equipamentos	(1.400,00)	0,00	0,00	(1.400,00)
4191		3.4.01.007.008 Limpeza e Conservação	(380,00)	0,00	0,00	(380,00)
4192		3.4.01.007.009 Manutenção de Sistemas de Informática	(1.740,00)	1.170,00	0,00	(2.910,00)
4245		3.4.01.007.010 Serviços Terceiros	(7.009,11)	9.897,62	0,00	(16.906,73)
4212	S	3.4.01.008 DESPESAS COM VEÍCULOS	(171.925,98)	70.572,21	0,00	(242.498,19)
4213		3.4.01.008.001 Combustíveis e Lubrificantes	(105.332,45)	51.097,29	0,00	(156.429,74)
4215		3.4.01.008.003 Manutenção de Veículos	(39.729,49)	6.419,50	0,00	(46.148,99)
4218		3.4.01.008.006 Seguros de Veículos	(26.864,04)	13.055,42	0,00	(39.919,46)
4239	S	3.4.01.009 DESPESAS GERAIS	(78.800,69)	27.889,52	0,00	(106.690,21)
4242		3.4.01.009.003 Material de Expediente	(2.782,38)	0,00	0,00	(2.782,38)
4244		3.4.01.009.005 Legais e Judiciais	0,00	49,35	0,00	(49,35)
4246		3.4.01.009.007 Honorários Contábeis	(9.245,58)	4.359,80	0,00	(13.605,38)
4250		3.4.01.009.011 Cursos e Treinamentos	(1.074,00)	1.074,00	0,00	(2.148,00)
4254		3.4.01.009.015 Lanches, Refeições, Copa e Cozinha	(392,00)	0,00	0,00	(392,00)
4256		3.4.01.009.017 Seguros de Bens	(4.085,13)	2.010,53	0,00	(6.095,66)
4260		3.4.01.009.021 Brindes e Bonificações	(100,00)	246,29	0,00	(346,29)
4561		3.4.01.009.024 Pedágios Pagos	(2.530,34)	1.081,60	0,00	(3.611,94)
4609		3.4.01.009.025 Material de uso e Consumo	(20.091,26)	7.067,95	0,00	(27.159,21)
5079		3.4.01.009.034 Honorários Advocáticos	(38.500,00)	12.000,00	0,00	(50.500,00)
4654	S	3.4.03 DESPESAS TRIBUTÁRIAS	(7.686,05)	8.251,47	0,00	(15.937,52)
4655	S	3.4.03.001 CONTRIBUIÇÕES IMPOSTOS E TAXAS	(7.686,05)	8.251,47	0,00	(15.937,52)
4657		3.4.03.001.002 Impostos Estaduais	(1.262,86)	2.217,73	0,00	(3.480,59)
4663		3.4.03.001.008 Impostos e Taxas Diversas	(5.260,71)	4.789,66	0,00	(10.050,37)
4668		3.4.03.001.013 IPTU	0,00	662,84	0,00	(662,84)
4669		3.4.03.001.014 IPVA	(1.162,48)	581,24	0,00	(1.743,72)
4695	S	3.4.04 RESULTADO FINANCEIRO	(127.698,86)	34.774,50	5.637,88	(156.835,48)

Balancete
Valores expressos em Reais (R\$)

Conta	S	Classificação	Saldo Ant.	Débito	Crédito	Saldo
2857	S	3.4.04.001 RECEITAS FINANCEIRAS	8.721,89	0,00	5.637,88	14.359,77
2858		3.4.04.001.001 Descontos Obtidos	1.308,17	0,00	1,31	1.309,48
2860		3.4.04.001.003 Juros Recebidos	7.413,72	0,00	3.136,32	10.550,04
2890		3.4.04.001.007 Dividendos Recebidos	0,00	0,00	2.500,25	2.500,25
4696	S	3.4.04.002 DESPESAS FINANCEIRAS	(136.420,75)	34.774,50	0,00	(171.195,25)
4697		3.4.04.002.001 Descontos Concedidos	(4.717,11)	390,00	0,00	(5.107,11)
4698		3.4.04.002.002 Tarifas Bancárias	(2.601,20)	1.109,70	0,00	(3.710,90)
4700		3.4.04.002.004 Encargos Sobre Empréstimos e Financiamentos	(108.502,20)	5.843,83	0,00	(114.346,03)
4701		3.4.04.002.005 Juros Pagos ou Incorridos	(20.600,24)	27.430,97	0,00	(48.031,21)

Balancete
Valores expressos em Reais (R\$)

Conta S Classificação	Saldo Ant.	Débito	Crédito	Saldo
4875 S 6 RESULTADO	436.655,28	63.515,63	0,00	373.139,65
4876 S 6.1 RESULTADO	436.655,28	63.515,63	0,00	373.139,65
4877 S 6.1.01 RESULTADO DO EXERCÍCIO	436.655,28	63.515,63	0,00	373.139,65
4878 S 6.1.01.001 ENCERRAMENTO DO EXERCÍCIO	436.655,28	63.515,63	0,00	373.139,65
4879 6.1.01.001.001 Encerramento do Exercício	436.655,28	63.515,63	0,00	373.139,65

TERESINHA VERONITA DOS SANTOS REINERT
Sócio
CPF: 582.484.559-04

Raul Echer
CRC: 1-SC-006965/O-9 - Contador
CPF: 082.039.629-04