



MEDEIROS & MEDEIROS

GRANÉIS SUL

PROCESSO Nº 023/1.16.0007124-9
(0012667-31.201.6.82.1002)

RECUPERAÇÃO JUDICIAL

Relatório Mensal de Atividades
Competência: janeiro de 2019

Rio Grande, RS, 13 de março de 2019



MEDEIROS & MEDEIROS

ÍNDICE

RECUPERAÇÃO
JUDICIAL



RELATÓRIO
MENSAL DE ATIVIDADES

1. INTRODUÇÃO
2. SUMÁRIO EXECUTIVO
3. DESCRIÇÃO DA EMPRESA
4. ENDIVIDAMENTO
5. DADOS FINANCEIROS- ECONÔMICOS
6. PLANO DE RECUPERAÇÃO JUDICIAL

INTRODUÇÃO

O processamento da Recuperação Judicial da empresa Granéis Sul Ltda. segue seu curso nos termos da lei. A empresa ajuizou pedido de Recuperação Judicial em 28.07.2016, tendo seu processamento deferido em 18.08.2016.

O edital do art. 52, §1º e aviso do art. 7º, §1º da Lei 11.101/2005, foi publicado em 30.09.2016, advertindo os credores do prazo de 15 dias para, querendo, apresentar ao Administrador suas habilitações ou divergências quanto aos créditos relacionadas. O Plano de Recuperação Judicial foi devidamente apresentado nos autos.

O Administrador Judicial concluiu a análise de divergências, o edital que trata o art. 7º, §2º c/c com o art. 53, parágrafo único, da Lei 11.101/2005, foi devidamente publicado no Diário Eletrônico de Justiça, em 29.05.2017, contemplando aviso aos credores sobre a abertura do prazo de 30 (trinta) dias para objeção ao plano de recuperação judicial, bem como do prazo de 10 (dez) dias para impugnação à relação de credores apresentada.

O decurso de prazo para que os credores oferecessem objeções ao plano operou-se e, certificada a oposição de objeções ao plano, foi determinada a convocação de Assembleia Geral de Credores, nos termos do Art. 56 da Lei 11.101/2005.

A Assembleia Geral de Credores foi convocada, em 1ª Convocação, para o dia 28.09.2017, às 10:00 horas, que não foi instalada por insuficiência do quórum exigido pelo Art. 37, §2º, da Lei 11.101/2005. Realizada a solenidade, em 2ª Convocação, na data de 26.10.2017, ocorrida às 10:00 horas, no auditório do Hotel Villa Moura Executivo, localizado na Rua General Neto, nº. 333, Bairro Centro, em Rio Grande/RS, o plano foi aprovado e submetido ao juízo da recuperação.

Em 19.02.2018, o juízo homologou o plano de recuperação judicial aprovado, com a consequente concessão da recuperação judicial. Atualmente, a Recuperanda encontra-se em fase de cumprimento do plano de recuperação judicial



Cronograma Processual da Recuperação Judicial da Granéis

Data	Evento	Lei 11.101/05	Data	Evento	Lei 11.101/05
17/07/2015	Ajuizamento do Pedido de Recuperação		09/12/2015	Fim do prazo para apresentar impugnações ao Juízo (10 dias após publicação do 2º Edital)	art. 8º
21/07/2015	Deferimento do Pedido de Recuperação.	art. 52, inciso I, II, III, IV e V e § 1º	01/03/2018	Publicação do Edital de convocação para votação do PRJ - AGC (15 dias de antecedência da realização da AGC)	art. 56, § 1º
30/07/2015	Publicação do deferimento no D.O.		16/04/2018	1ª Convocação da Assembleia Geral de Credores	art. 36, I
11/08/2015	Publicação do 1º Edital pelo devedor.	art. 52, § 1º	23/04/2018	2ª Convocação da Assembleia Geral de Credores	art. 36, I
01/09/2015	Fim do prazo para apresentar habilitações e divergências ao AJ (15 dias da publicação do 1º Edital)	art. 7º, § 1º	27/07/2018	Homologação do PRJ	
24/10/2016	Apresentação do Plano de Recuperação ao Juízo (60 dias após publicação do deferimento da recuperação)	art. 53		Fim do prazo de recuperação judicial, se cumpridas todas as obrigações previstas no PRJ (2 anos após a concessão de recuperação judicial)	art. 61
25/11/2015	Publicação de aviso sobre o recebimento do PRJ no D.O.	art. 53, § Único		Fim do prazo de recuperação judicial, conforme Novo Plano de Recuperação Judicial.	
25/01/2016	Fim do prazo para apresentar objeções ao PRJ (30 dias após a publicação do 2º Edital ou 30 dias após a publicação do aviso de recebimento do PRJ)	art. 53, § Único e art. 55, § Único			
25/11/2015	Publicação do Edital pelo AJ - 2º Edital (45 dias após apresentação de habilitações/divergências)	art. 7º, § 2º			

Nota: Quadro elaborado pela Administradora Judicial com base nos processos previstos na Lei 11.101/05 e as datas de suas ocorrências conforme o trâmite processual.

Eventos ocorridos
 Data estimada



MEDEIROS & MEDEIROS

ÍNDICE

RECUPERAÇÃO
JUDICIAL



RELATÓRIO
MENSAL DE ATIVIDADES

1. INTRODUÇÃO
2. SUMÁRIO EXECUTIVO
3. DESCRIÇÃO DA EMPRESA
4. ENDIVIDAMENTO
5. DADOS FINANCEIROS- ECONÔMICOS
6. PLANO DE RECUPERAÇÃO JUDICIAL



Assuntos	Comentários
Atividade Operacional	<ul style="list-style-type: none">• A recuperanda tinha a atividade de armazenagem de adubos e fertilizantes, porém atualmente arrendou suas instalações para a AGM Operadora portuária Ltda pelo valor mensal de aproximadamente R\$ 248 mil.• O arrendamento fez com que as despesas fixas como telefonia, internet fossem pagas pela arrendatária, assim sendo, uma forma de melhorar seu resultado.
Dados econômico-financeiros	<ul style="list-style-type: none">• A empresa possui sua única receita ligada ao arrendamento mercantil da sua área fabril.• Referente ao imobilizado, a variação negativa é referente a depreciação mensal.• Sobre as obrigações tributárias a recuperanda parcelou todos os seus débitos fiscais e está realizando os pagamentos regularmente.• No mês de janeiro de 2019 a empresa obteve resultado negativo no valor de R\$ 420 mil, devido ao elevado custo com manutenção dos armazéns.
Quadro de colaboradores	<ul style="list-style-type: none">• A recuperanda permanece com os únicos 3 funcionários afastados com o benefício do auxílio doença.
Cumprimento do Plano	<ul style="list-style-type: none">• CLASSE I - De acordo com o Plano de Recuperação Judicial, a contagem do prazo para pagamento dos créditos trabalhistas é o trânsito em julgado da homologação do Quadro Geral de Credores (QGC), o que de fato ainda não ocorreu.• CLASSE II - Os pagamentos do único crédito garantia real estão sendo pagos em dia de acordo com o Plano de Recuperação Judicial e os comprovantes estão sendo enviados mensalmente.• CLASSE III E IV - Os credores da subclasse G tinham a opção de receber seus valores em 120 parcelas ou em parcela única, no prazo de 210 dias, com 50% de deságio. Na Assembleia Geral de Credores tal opção foi alterada para que os credores pudessem receber a parcela única, com deságio, até o dia 26.12.2017. Os credores Banco do Brasil, Banco Bradesco S.A. e Itaú Unibanco S.A receberam seus créditos com deságio. A Recuperanda relata que os demais credores da subclasse G receberão seus créditos de forma parcelada, a primeira parcela que estava prevista para 25.02.2019 (210 dias do trânsito em julgado da decisão que concedeu a recuperação judicial) foi quitada.



MEDEIROS & MEDEIROS

ÍNDICE

RECUPERAÇÃO
JUDICIAL



RELATÓRIO
MENSAL DE ATIVIDADES

1. **INTRODUÇÃO**
2. **SUMÁRIO EXECUTIVO**
3. **DESCRIÇÃO DA EMPRESA**
 - INSTALAÇÕES
 - HISTÓRICO E ATIVIDADES
 - ESTRUTURA SOCIETÁRIA
 - RAZÕES DA CRISE
4. **ENDIVIDAMENTO**
5. **DADOS FINANCEIROS- ECONÔMICOS**
6. **PLANO DE RECUPERAÇÃO JUDICIAL**

2. DESCRIÇÃO DA EMPRESA

INSTALAÇÕES


GRANÉIS SUL LTDA

CNPJ: 14.475.478/0001-82

NIRE: 43207023404

Atividade principal: fabricação de adubos e fertilizantes, exceto organominerais

Endereço: Rio Grande, RS, na Rua A, nº 5015 – Setor 5 – Módulo 5.5, 5,6 e 5.7 – Distrito Industrial de Rio Grande – CEP 96.204-0





3. DESCRIÇÃO DA EMPRESA

HISTÓRICO E ATIVIDADES

Inicialmente, a denominada Fertisanta Fertilizantes Ltda, foi fundada na cidade de Imbituba/SC, em 02 de junho de 1992, estabelecendo-se como a primeira indústria de fertilizantes de Santa Catarina. Em 28 de dezembro de 2009, foi inaugurada a primeira filial na cidade de Rio Grande. Posteriormente, em 31 de maio de 2011, matriz e filial tornaram-se empresas autônomas, com isso, foi fundada a GRANÉIS SUL LTDA., inscrita no CNPJ sob o nº 14.475.478/0001-82.

Com instalações na cidade de Rio Grande, após meses de obras, em maio de 2012, iniciou efetivamente suas atividades, visando atender a demanda de fertilizantes na vasta região produtora do Rio Grande do Sul. Situada na Rua A, número 5.015, no KM da BR 392, a empresa tem localização estratégica e privilegiada, ficando a 500 m da Avenida Portuária denominada Maximiano da Fonseca.

Conforme citado acima, em sua última alteração contratual, a empresa solicitou a alteração da sua denominação social para “Granéis Sul Ltda.”, a alteração se deu por força de obrigação contratual assumida pela detentora do registro da marca “Fertisanta” - Fertilizantes Santa Catarina Ltda., ainda, incluiu em seu objeto social a atividade de “armazenagem de granéis sólidos”.

ESTRUTURA SOCIETÁRIA

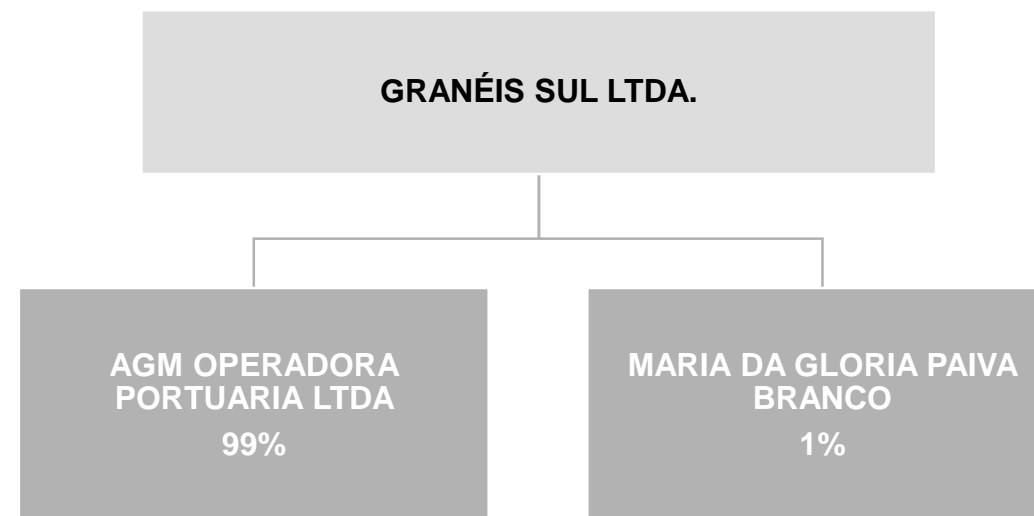
GRANÉIS SUL LTDA.

Data de fundação: 18/10/2011

CNPJ: 14.475.478/0001-82

Atividades: Fabricação de adubos e fertilizantes, exceto organo-minerais.

Localização: Rua A, nº 5015, CEP 96.204-040, Bairro Distrito Industrial, cidade de Rio Grande, RS.



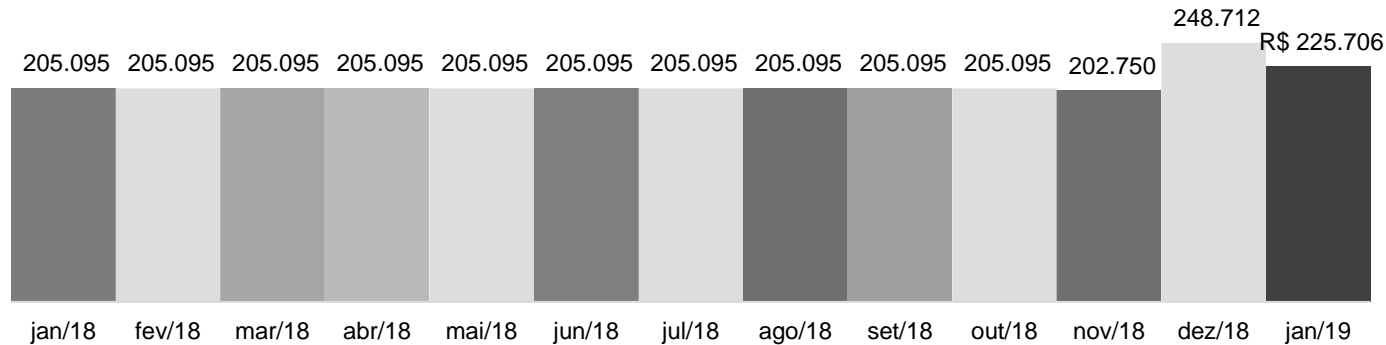


3. DESCRIÇÃO DA EMPRESA

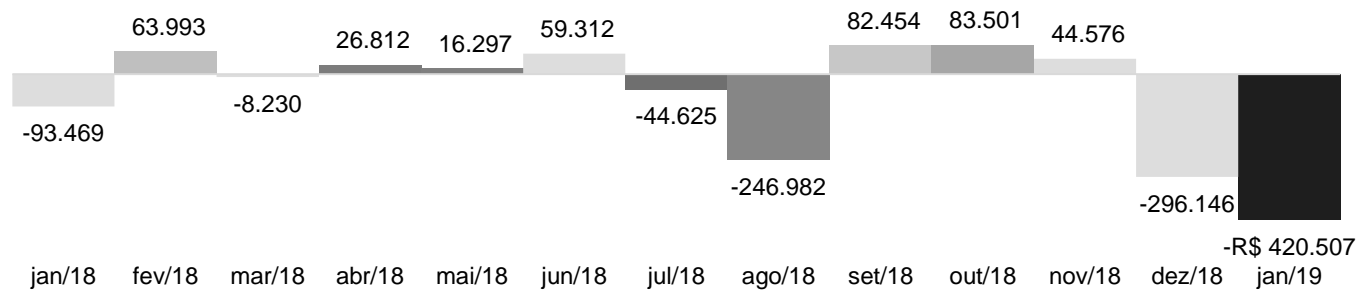
Faturamento x Resultado

Nota-se que, com o arrendamento da área fabril, a Recuperanda mantém sua receita líquida de janeiro a dezembro, ou seja, atualmente, a única entrada de valores se refere ao contrato de arrendamento. Referente ao resultado, verificamos que a empresa obteve resultado positivo em alguns meses, tendo o seu maior prejuízo em dezembro de 2018, em razão dos juros sobre o PERT. A empresa inicia o ano de 2019 com prejuízo de R\$ 420 mil.

RECEITA LÍQUIDA



RESULTADO

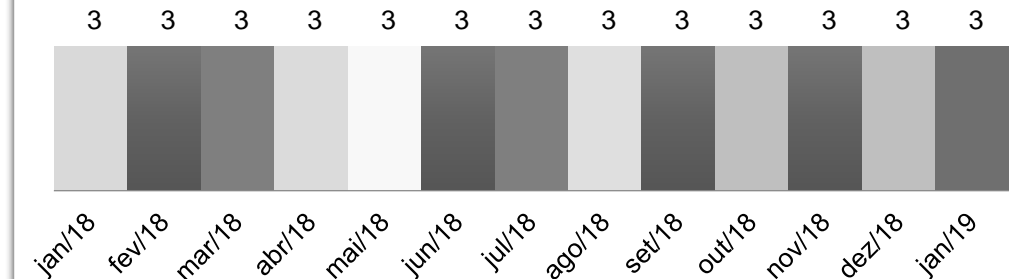


Funcionários

A fim de atender outro dos princípios da Recuperação Judicial – manutenção do emprego dos trabalhadores – está sendo fiscalizado o Setor de RH, para que os demais órgãos da recuperação, bem como credores, tenham conhecimento da atual situação dos funcionários da devedora.

A Recuperanda finaliza o mês de janeiro com 3 funcionários, sendo que todos os funcionários estão afastados, em razão de recebimento de benefício previdenciário – auxílio doença.

NÚMERO DE FUNCIONÁRIOS





3. DESCRIÇÃO DA EMPRESA

RAZÕES DA CRISE

Nos primeiros 3 (três) anos de operação, foram realizados investimentos com recursos próprios, a fim de atender as exigências de órgãos como a FEPAM, Ministério da Agricultura, entre outros, que, naturalmente, contribuíram para as dificuldades de caixa da empresa.

Outra circunstância que favoreceu para a crise financeira, foi a atividade de manipulação de fertilizantes, que demonstrou-se de alta sazonalidade. Ainda, os períodos de entressafra, de outubro a março de 2015 e 2016, resultaram em uma demanda e, conseqüentemente, um faturamento, demasiadamente reduzidos para as empresas do setor, coincidindo nesses anos com uma das maiores crises econômicas do país.

Por fim, o principal cliente NIDERA SEMENTES, que demandava volumes expressivos – na ordem de 100.000 toneladas, rescindiu contrato com Recuperanda, inadimplindo quantia expressiva, em torno de quatro milhões de reais, causando um desequilíbrio financeiro grave para a Recuperanda.



MEDEIROS & MEDEIROS

ÍNDICE

RECUPERAÇÃO
JUDICIAL



RELATÓRIO
MENSAL DE ATIVIDADE

1. **INTRODUÇÃO**
2. **SUMÁRIO EXECUTIVO**
3. **DESCRIÇÃO DAS EMPRESAS**
4. **ENDIVIDAMENTO**
 - CREDORES SUJEITOS A RECUPERAÇÃO JUDICIAL
 - CREDORES NÃO SUJEITOS A RECUPERAÇÃO JUDICIAL
5. **DADOS FINANCEIROS- ECONÔMICOS**
6. **PLANO DE RECUPERAÇÃO JUDICIAL**

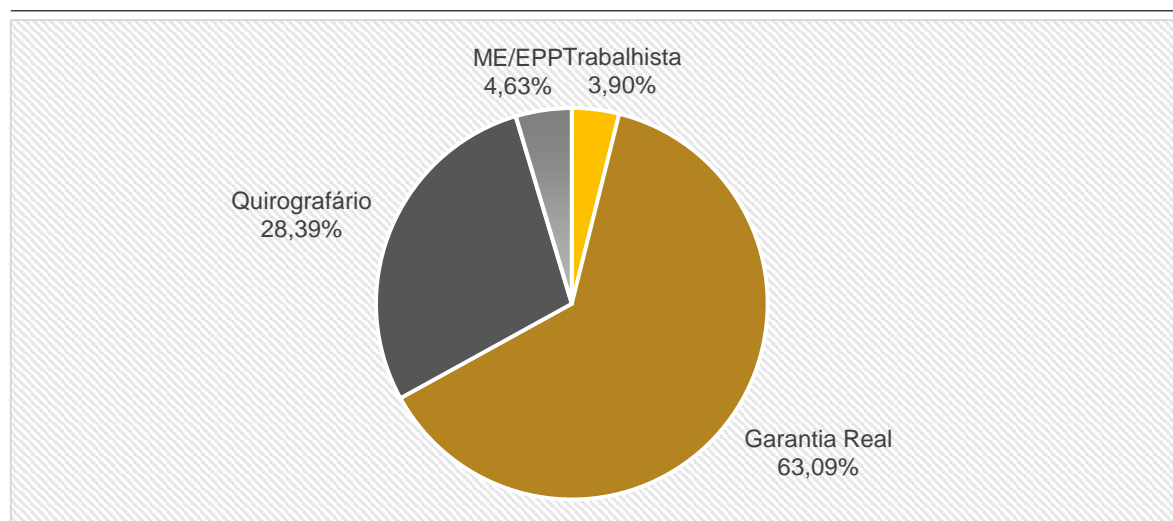


4. ENDIVIDAMENTO - CREDORES SUJEITOS A RECUPERAÇÃO JUDICIAL

Resumo da relação de credores atualizada

Natureza	Quantidade de credores	% quantidade de credores	Valor total	% Valor total	Valor médio
Trabalhista	18	11,11%	324.280,16	3,90%	18.015,56
Garantia Real	2	1,23%	5.248.075,48	63,09%	2.624.037,74
Quirografário	88	54,32%	2.361.336,20	28,39%	26.833,37
ME/EPP	54	33,33%	385.159,30	4,63%	7.132,58
Total	162	100%	8.318.851,14	100%	51.350,93

Distribuição dos créditos por natureza



Principais credores na recuperação judicial

CLASSE	CREDOR	VALOR
CLASSE II	BANCO REGIONAL DE DESENVOLVIMENTO DO EXT	5.248.075,48
	AGM OPERADORA PORTURIA LTDA.	1.827.195,04
CLASSE III	COOPERATIVA DE ECONOMIA E CREDITO MUTUO	108.035,95
	BANCO ITAU	62.502,92
	BANCO DO BRASIL S/A	51.832,13
	TOTAL	7.297.641,52



4. ENDIVIDAMENTO - CREDORES NÃO SUJEITOS A RECUPERAÇÃO JUDICIAL

Dívida Tributária

A Recuperanda informa que além de pagar os impostos mensais, realizou parcelamentos de todos os tributos junto à Receita Federal, Procuradoria da Fazenda Nacional e Prefeitura Municipal de Rio Grande e, conforme análise das demonstrações contábeis, a empresa está honrando com suas obrigações tributárias.

PASSIVO TRIBUTÁRIO EM ABERTO	jan/19
IRRF A RECOLHER	290
CSLL A RECOLHER	3
RETENÇÃO PIS/COFINS/CSLL	1.774
ISSQN A RECOLHER	10.889
ICMS A RECOLHER	323
FGTS A RECOLHER	123.730
COFINS A RECOLHER	17.832
PIS A RECOLHER	3.872
CONTRIBUICAO SINDICAL A RECOLHER	30.816
INSS S/ FOLHA	697
TOTAL	190.226

PASSIVO TRIBUTÁRIO PARCELADO	jan/19
PARCELAMENTO PREFEITURA MUNICIPAL	490.354
PARCELAMENTO PRT PGFN DEMAIS DEBITOS	2.134.596
PARCELAMENTO PRT PGFN DEBITOS PREV	3.621.740
PARCELAMENTO PRT RFB DEMAIS DEBITOS	565.106
PARCELAMENTO PRT RFB DEBITOS PREV	91.976
TOTAL	6.903.773

TRIBUTU MUNICIPAL	VALOR
ISSQN A RECOLHER	10.889
PARCELAMENTO PREFEITURA MUNICIPAL	490.354
TOTAL	501.243

TRIBUTU ESTADUAL	VALOR
ICMS A RECOLHER	323
TOTAL	323

TRIBUTU FEDERAL	VALOR
IRRF A RECOLHER	290
CSLL A RECOLHER	3
RETENÇÃO PIS/COFINS/CSLL	1.774
FGTS A RECOLHER	123.730
COFINS A RECOLHER	17.832
PIS A RECOLHER	3.872
CONTRIBUICAO SINDICAL A RECOLHER	30.816
INSS S/ FOLHA	697
PARCELAMENTO PRT PGFN DEMAIS DEBITOS	2.134.596
PARCELAMENTO PRT PGFN DEBITOS PREV	3.621.740
PARCELAMENTO PRT RFB DEMAIS DEBITOS	565.106
PARCELAMENTO PRT RFB DEBITOS PREV	91.976
TOTAL	6.592.432



MEDEIROS & MEDEIROS

ÍNDICE

RECUPERAÇÃO
JUDICIAL



1. **INTRODUÇÃO**
2. **SUMÁRIO EXECUTIVO**
3. **DESCRIÇÃO DAS EMPRESAS**
4. **ENDIVIDAMENTO**
5. **DADOS FINANCEIROS- ECONÔMICOS**
 1. **BALANÇO**
 2. **DRE – DEMONSTRATIVO RESULTADO ECERCÍCIO**
6. **PLANO DE RECUPERAÇÃO JUDICIAL**

6. INFORMAÇÕES FINANCEIRAS



Análise das demonstrações contábeis

Balanco Patrimonial

BALANÇO	Saldo dez/18	Saldo Jan/19
ATIVO	12.808.697	12.994.429
CIRCULANTE	1.435.401	1.684.125
DISPONIVEL	2.124	2.136
CLIENTES	528.087	776.799
OUTROS CREDITOS	36.908	36.908
ADIANTAMENTOS	489.967	489.967
IMPOSTOS A RECUPERAR	153.583	153.583
ESTOQUES DE MERCADORIAS	224.732	224.732
NÃO CIRCULANTE	11.373.296	11.310.304
REALIZAVEL A LONGO PRAZO	228.398	228.398
IMOBILIZADO	11.144.898	11.081.905
BALANÇO	Saldo dez/18	Saldo Jan/19
PASSIVO	13.121.203	13.414.935
CIRCULANTE	2.353.148	2.714.585
FORNECEDORES	1.217.095	1.239.775
IMPOSTOS A RECOLHER	1.497	13.273
CONTRIBUICOES SOCIAIS A RECOLHER	176.425	230.751
BANCOS EMPRESTIMOS/FINANCIAMENTOS	401.215	428.424
DIVIDAS C/ PESSOAL	164.842	164.342
OUTRAS CONTAS A PAGAR	0	0
PARCELAMENTOS A CURTO PRAZO	143.363	140.596
ADIANTAMENTO DE TERCEIROS	248.712	497.424
NÃO CIRCULANTE	19.579.842	19.824.644
DEBITOS C/ SOCIOS	604.991	604.991
FINANCIAMENTOS/PARCELAMENTOS	5.842.789	5.717.887
OBRIGACOES COM TERCEIROS	4.922.668	5.352.274
ADIANTAMENTO DE TERCEIROS	1.244.718	1.244.718
PARCELAMENTOS FISCAIS	6.964.676	6.904.773
PATRIMÔNIO LÍQUIDO	-8.811.787	-9.124.293
CAPITAL SOCIAL	5.726.000	5.726.000
RESERVAS	500.000	500.000
(-) PREJUÍZOS ACUMULADOS	-15.037.787	-15.350.293

Fonte: Demonstrações financeiras fornecidas pelas Recuperandas

Balanco Patrimonial

- **Clientes:** Em dezembro de 2018 e janeiro de 2019, ocorreram aumentos de R\$ 248 mil, concernentes ao adiantamento do arrendamento mercantil realizado pela AGM, empresa que arrendou o parque fabril da Recuperanda. A Granéis informou que o registro contábil foi realizado de forma errônea e que será ajustado no balancete de fevereiro de 2019.
- **Imobilizado:** a redução de R\$ 62 mil é referente a depreciação mensal do imobilizado.
- **Contribuições sociais a recolher:** verificamos um aumento de R\$ 54 mil, devido ao provisionamento do INSS retido na fonte.
- **Bancos empréstimos/financiamentos:** o aumento no valor de R\$ 27 mil nessa conta, é referente ao lançamento de juros sobre os empréstimos e financiamentos.
- **Parcelamentos a curto prazo:** a variação negativa demonstra que a empresa está honrando com o parcelamento simplificado da RFB.
- **Adiantamento de terceiros:** conforme mencionado na conta de "clientes", o valor de R\$ 248 mil lançado nessa conta é referente a contabilização realizada de forma errônea, dessa forma a empresa se compromete em ajustar a contabilidade no balancete de fevereiro de 2019.
- **Financiamentos/parcelamentos:** a longo prazo, a variação negativa de R\$ 124 mil reflete os pagamentos de contratos de empréstimos renegociados com o BADESUL e BRDE.
- **Obrigações com terceiros:** houve uma variação positiva no valor de R\$ 429 mil, pedimos esclarecimentos sobre a origem das operações, no entanto, até a conclusão deste relatório a empresa não havia dado retorno.
- **Parcelamentos fiscais:** Com a consolidação do PERT, ocorrida em dezembro 2018, a Recuperanda reconheceu sua dívida atualizada com a devida correção de juros, ajustando seu passivo, gerando um aumento em R\$ 1,2 mi.

Demonstração de Resultado

DEMONSTRATIVO DE RESULTADO	dez/18	A.V	2018	jan/19	A.V
RECEITA BRUTA DE VENDAS	248.712	-	2.757.424	248.712	-
DEDUÇÕES SOBRE VENDAS	-	-	-255.012	-23.006	-
RECEITA LÍQUIDA	248.712	100%	2.502.412	225.706	100%
RECEITAS FINANCEIRAS	15	0%	50.982	1	0%
CUSTOS OPERACIONAIS	-57.354	-23%	-1.149.734	-562.112	-249%
DESPESAS OPERACIONAIS	-487.519	-196%	-1.716.166	-84.102	-37%
DESPESAS ADMINISTRATIVAS	-19.591	-8%	-248.071	-32.526	-14%
DESPESAS TRIBUTÁRIAS	-	0%	0	-22.313	-10%
DESPESAS FINANCEIRAS	-467.928	-188%	-1.468.095	-29.263	-13%
RESULTADO	-296.146	-119%	-312.506	-420.507	-186%

Demonstração de Resultado

- **Receita líquida:** a principal receita é referente ao arrendamento do parque fabril para a empresa AGM Operadora Ltda. Conforme informações da Recuperanda, as despesas mesma passou para a empresa arrendatária as despesas fixas.
- **Custos e despesas:** em janeiro 2019, os custos representaram 249% sobre a ROL (Receita Operacional Líquida) sendo o principal custo a manutenção dos armazéns. Já as despesas demonstraram 37% sobre a ROL (Receita Operacional Líquida), a principal despesas foi administrativa, seguida das despesas financeiras.
- **Resultado líquido:** a empresa apresentou resultado negativo, de R\$ 420 mil no período analisado. O principal fator para o baixo resultado no mês de janeiro de 2019 foi a manutenção dos armazéns.



MEDEIROS & MEDEIROS

ÍNDICE

RECUPERAÇÃO
JUDICIAL



1. INTRODUÇÃO
2. SUMÁRIO EXECUTIVO
3. DESCRIÇÃO DAS EMPRESAS
4. ENDIVIDAMENTO
5. DADOS FINANCEIROS- ECONÔMICOS
6. PLANO DE RECUPERAÇÃO JUDICIAL
 - MEIO DE RECUPERAÇÃO
 - PROPOSTA DE PAGAMENTO
 - CUMPRIMENTO DO PLANO



Meios de Recuperação



6. PLANO DE RECUPERAÇÃO JUDICIAL

O meio que a Recuperanda encontrou para buscar ativos e regularizar sua situação junto aos credores foi o arrendamento da área fabril, com todos os equipamentos. Outro ponto relevante desta medida de recuperação é o fato da Arrendatária ter ofertado aos empregados que viessem a integrar o seu quadro funcional, de forma que fosse viável o mantimento de seus empregos.

Pontua-se que o arrendamento efetivado pela Recuperanda, como meio de gerar os recursos necessários ao atendimento dos débitos, é medida legal, enquadrando-se nas disposições do art. 50, inciso VII, que diz:

“art. 50. Constituem meios de recuperação judicial, observada a legislação pertinente a cada caso, dentre outros: (...) VII. Trespasse ou arrendamento de estabelecimento, inclusive à sociedade constituída pelos próprios empregados”.



Proposta de Pagamento

Classe I - Trabalhistas

Prazo total de 12 meses, sem carência, sem juros e correção monetária pela IGPM, sem deságio. O pagamento poderá ocorrer de modo parcelado ou em uma única parcela, de acordo com a capacidade da devedora. O início para pagamento dos créditos trabalhista se dará após a homologação do Quadro Geral de Credores. Até o momento não foi consolidado o QGC em razão de que alguns incidentes pendem de julgamento.

Classe II – Garantia Real

CLASSE II - CRÉDITOS COM GARANTIA REAL			
TAXA	CORREÇÃO MONETÁRIA	DESÁGIO	FORMA PAGAMENTO
A. SUB CRÉDITO A			
10% a.a.	TJLP	0%	Contemplam as parcelas vencidas dos financiamentos contratados até a data do deferimento.

CARÊNCIA E PRAZO: Os créditos previstos nessa subclasse terão como período de carência para pagamento do principal, o termo final de vencimento das parcelas dos contratos originalmente pactuados. Por outro lado, o prazo de zeramento destes créditos, após o período de carência, será composto de igual número de parcelas que compõem o montante da dívida vencida por contrato original e se iniciarão 30 dias após o término da carência. Para melhor esclarecimento apresenta-se a seguir um quadro resumo por contrato.

CONTRATO Nº	NÚMERO DE PARCELAS	VENCIMENTO INICIAL	VENCIMENTO FINAL
353920014	15	15/04/2021	15/06/2022
353920022	16	15/04/2021	15/07/2022
353920030	15	15/04/2021	15/06/2022
353920111	15	15/06/2017	15/08/2018
353921215	15	15/04/2021	15/06/2022
353921304	15	15/04/2021	15/06/2022

CLASSE II - CRÉDITOS COM GARANTIA REAL			
TAXA	CORREÇÃO MONETÁRIA	DESÁGIO	FORMA PAGAMENTO
B. SUB CRÉDITO B			
0	0	0%	Contemplam as parcelas vencidas dos financiamentos contratados após a data do deferimento.

Sobre as parcelas vincendas do financiamento serão mantidas as condições originalmente contratadas (prazos, encargos, garantias, etc.). Em relação aos prazos e número de parcelas, o quadro a seguir demonstra como serão considerados no plano proposto.

CONTRATO Nº	NÚMERO DE PARCELAS	VENCIMENTO INICIAL	VENCIMENTO FINAL
353920014	55	15/09/2016	15/03/2021
353920022	55	15/09/2016	15/03/2021
353920030	55	15/09/2016	15/03/2021
353920111	9	15/09/2016	15/03/2021
353921215	55	15/09/2016	15/03/2021
353921304	55	15/09/2016	15/03/2021



Proposta de Pagamento

**Classe III –
Quirografários**

Classe IV – ME EPP

CLASSE III e ME/EPP QUIROGRAFÁRIOS						
CORREÇÃO MONETÁRIA				FORMA PAGAMENTO		
IGP-M				Os pagamentos terão como base o valor original da dívida, não incluído os encargos moratórios e remuneratórios como multa, correção monetária, juros e etc., os quais se fizerem parte do valor declarado no quadro geral de credores deverão ser expurgados para só então ser aplicados os critérios propostos para essa classe.		
Subclasse A Credores até R\$ 2.000,00	Subclasse B Credores entre R\$ 2.000,01 e R\$ 5.000,00	Subclasse C Credores entre R\$ 5.000,01 e R\$ 10.000,00	Subclasse D Credores entre R\$ 10.000,01 e R\$ 15.000,00	Subclasse E Credores entre R\$ 15.000,01 e R\$ 20.000,00	Subclasse F Credores entre R\$ 20.000,01 e R\$ 40.000,00	Subclasse G Demais Credores
87	21	12	5	3	7	9
SEM DESÁGIO			COM DESÁGIO			
SUBCLASSE	PRAZO	Nº DE PARCELAS	PRAZO	Nº DE PARCELAS	DESÁGIO	
A	30 DIAS	ÚNICA				
B	60 DIAS	ÚNICA				
C	90 DIAS	ÚNICA				
D	120 DIAS	ÚNICA				
E	150 DIAS	ÚNICA				
F	180 DIAS	ÚNICA				
G	10 ANOS	120 MESES	210 DIAS	ÚNICA	50%	

A proposição de pagamento a Subclasse G prevê o pagamento dos créditos em 120 parcelas mensais iguais e consecutivas vencendo-se a primeiros 210 dias após a data de trânsito em julgado da decisão que homologar o Plano de Recuperação Judicial.



CUMPRIMENTO DO PLANO

Em 19.02.2018, o plano foi homologado e a Recuperação Judicial concedida. A Recuperanda iniciou o pagamento dos credores quirografários, subclasses A, B e C (créditos até 10 mil reais), conforme o plano, esses pagamentos foram realizados através de acordos e de forma integral, ainda, a Recuperanda relatou dificuldade em conseguir as contas bancárias dos credores para realização do pagamento. Informamos que os comprovantes podem ser solicitados pelo e-mail: divergencias@administradorjudicial.adv.br.

CLASSE I

De acordo com o Plano de Recuperação Judicial, a contagem do prazo para pagamento dos créditos trabalhistas é o trânsito em julgado da homologação do Quadro Geral de Credores (QGC), o que de fato ainda não ocorreu.

CLASSE II

Os pagamentos do único crédito garantia real estão regulares, de acordo com o Plano de Recuperação Judicial e os comprovantes estão sendo enviados mensalmente.

CLASSE III E IV

Os pagamentos quirografários e ME/EPP estão sendo pagos, porém a empresa salienta que continua com muita dificuldade em conseguir as contas bancárias dos credores para realização dos pagamentos. Em anexo, segue a relação de credores pagos até o momento do presente relatório.

Os credores da subclasse G tinham a opção de receber seus valores em 120 parcelas ou em parcela única, no prazo de 210 dias, com 50% de deságio. Na Assembleia Geral de Credores tal opção foi alterada para que os credores pudessem receber em parcela única, com deságio, até o dia 26.12.2017. Os credores Banco do Brasil, Banco Bradesco S.A. e Itaú Unibanco S.A receberam seus créditos com deságio.

A Recuperanda relata que os demais credores da subclasse G, receberão seus créditos de forma parcelada, a primeira parcela que estava prevista para 25.02.2019 (210 dias do trânsito em julgado da decisão que concedeu a recuperação judicial) foi quitada.

A Granéis sul salienta que foi realizado o pagamento dos credores das demais subclasses, com exceção daqueles cujo adimplemento não pode ser viabilizado por falta de dados bancários suficientes ou atualizados, e da dificuldade de contato com o credor, situação que escapa ao controle da Recuperanda, que tem realizado esforços para obtenção das informações necessárias. Solicitamos a relação de credores cujos contato não foi inexitoso, ou que não disponibilizaram os dados bancários, os quais seguem na planilha em anexo. Informações sobre comprovantes de pagamentos e termos de quitação podem ser solicitados pelo e-mail divergencias@administradorjudicial.adv.br.



MEDEIROS & MEDEIROS

ANEXOS

RECUPERAÇÃO
JUDICIAL



RELATÓRIO MENSAL DE
ATIVIDADES

I – DEMONSTRATIVOS FINANCEIROS JANEIRO DE 2019

II – RELAÇÃO DE CREDORES SEM INFORMAÇÃO DE CONTATO

OU QUE NÃO DISPONIBILIZARAM OS DADOS BANCÁRIOS



MEDEIROS & MEDEIROS

ADMINISTRAÇÃO JUDICIAL

administradorjudicial.adv.br

PORTO ALEGRE / RS

NOVO HAMBURGO / RS

SÃO PAULO / SP

CAXIAS DO SUL / RS

BLUMENAU / SC

AV. DR. NILO PEÇANHA, 2900/701
TORRE COMERCIAL IGUATEMI BUSINESS
BAIRRO CHÁCARA DAS PEDRAS
CEP: 91330-001
51 3062.6770

RUA JÚLIO DE CASTILHOS, 679/111
CENTRO EXECUTIVO TORRE PRATA
BAIRRO CENTRO
CEP: 93510-130
51 3065.6770

AV. NACÕES UNIDAS, 12399/133 B
ED. COMERCIAL LANDMARK
BAIRRO BROOKLIN NOVO
CEP: 04578-000
11 2769-6770

RUA ÂNGELO CHIARELLO, 2811/501
CENTRO EMPRESARIAL CRUZEIRO
BAIRRO PIO X
CEP: 95032-460
54 3419.7274

RUA DR. ARTUR BALSINI, 107
BBC BLUMENAU
BAIRRO VELHA
CEP: 89036-240
47 3381-337



**MEDEIROS
& MEDEIROS**
ADMINISTRAÇÃO JUDICIAL

ANEXO I



**MEDEIROS
& MEDEIROS**
ADMINISTRAÇÃO JUDICIAL

ANEXO II

Conta	Descricao	Saldo anterior	Debito	Credito	Mov periodo	Saldo atual
1	ATIVO	12.808.697,41 D	1.084.106,59	898.375,46	185.731,13 D	12.994.428,54 D
1.1	ATIVO CIRCULANTE	1.435.401,29 D	1.084.106,59	835.382,84	248.723,75 D	1.684.125,04 D
1.1.1	DISPONIVEL	2.124,36 D	813.081,56	813.069,81	11,75 D	2.136,11 D
1.1.1.01	CAIXA GERAL	3,01 D	0,00	0,00	0,00	3,01 D
1.1.1.01.0001	CAIXA	3,01 D	0,00	0,00	0,00	3,01 D
1.1.1.02	BANCOS CTA MOVIMENTO	511,17 D	813.081,56	813.069,81	11,75 D	522,92 D
1.1.1.02.0003	BRDESCO 82200-0	73,24 D	813.081,56	813.069,81	11,75 D	84,99 D
1.1.1.02.0004	BANCO DO BRASIL SA	437,93 D	0,00	0,00	0,00	437,93 D
1.1.1.03	APLICACOES FINANCEIRAS	1.610,18 D	0,00	0,00	0,00	1.610,18 D
1.1.1.03.0002	BRDESCO APLICACAO	1.610,18 D	0,00	0,00	0,00	1.610,18 D
1.1.2	CREDITOS DE FUNCIONAMENTO	1.433.276,93 D	271.025,03	22.313,03	248.712,00 D	1.681.988,93 D
1.1.2.01	CLIENTES	528.086,93 D	248.712,00	0,00	248.712,00 D	776.798,93 D
1.1.2.01.0001	CLIENTES DIVERSOS	528.086,93 D	248.712,00	0,00	248.712,00 D	776.798,93 D
1.1.2.02	OUTROS CREDITOS	36.908,43 D	0,00	0,00	0,00	36.908,43 D
1.1.2.02.0003	VALORES BLOQUEIO JUDICIAL	36.908,43 D	0,00	0,00	0,00	36.908,43 D
1.1.2.03	ADIANTAMENTOS	489.966,65 D	0,00	0,00	0,00	489.966,65 D
1.1.2.03.0003	ADIANTAMENTO DE FORNECEDORES	489.966,65 D	0,00	0,00	0,00	489.966,65 D
1.1.2.05	IMPOSTOS A RECUPERAR	153.583,24 D	0,00	0,00	0,00	153.583,24 D
1.1.2.05.0001	IRPJ A RECUPERAR	79,72 D	0,00	0,00	0,00	79,72 D
1.1.2.05.0003	IRRF A RECUPERAR	39,88 D	0,00	0,00	0,00	39,88 D
1.1.2.05.0004	ICMS A RECUPERAR	44.323,64 D	0,00	0,00	0,00	44.323,64 D
1.1.2.05.0008	INSS A RECUPERAR	454,30 D	0,00	0,00	0,00	454,30 D
1.1.2.05.0011	REFIS A RECUPERAR	80.706,88 D	0,00	0,00	0,00	80.706,88 D
1.1.2.05.0012	PARCELAMENTO A RECUPERAR	27.978,82 D	0,00	0,00	0,00	27.978,82 D
1.1.2.06	ESTOQUES DE MERCADORIAS	224.731,68 D	0,00	0,00	0,00	224.731,68 D
1.1.2.06.0003	ESTOQUE DE MATERIAL DE CONSUMO	224.731,68 D	0,00	0,00	0,00	224.731,68 D
1.1.2.07	DESPESAS ANTECIPADAS	0,00	22.313,03	22.313,03	0,00	0,00
1.1.2.07.0002	IPTU A APROPRIAR	0,00	22.313,03	22.313,03	0,00	0,00
1.2	ATIVO NAO CIRCULANTE	11.373.296,12 D	0,00	62.992,62	62.992,62 C	11.310.303,50 D
1.2.1	REALIZAVEL A LONGO PRAZO	228.398,19 D	0,00	0,00	0,00	228.398,19 D
1.2.1.01	SOCIOS CTA CORRENTE	228.398,19 D	0,00	0,00	0,00	228.398,19 D
1.2.1.01.0002	TANEHA KUZNIECOW BACCHIN	180.129,92 D	0,00	0,00	0,00	180.129,92 D
1.2.1.01.0003	SONIA MARIA LANZER FRANCA	48.268,27 D	0,00	0,00	0,00	48.268,27 D
1.2.3	IMOBILIZADO	11.144.897,93 D	0,00	62.992,62	62.992,62 C	11.081.905,31 D
1.2.3.01	IMOBILIZADO TECNICO	17.432.872,05 D	0,00	0,00	0,00	17.432.872,05 D
1.2.3.01.0001	EQUIP MAQ INST INDUSTRIAIS	1.995.837,48 D	0,00	0,00	0,00	1.995.837,48 D
1.2.3.01.0002	VEICULOS	27.293,87 D	0,00	0,00	0,00	27.293,87 D
1.2.3.01.0003	MOVEIS/UTENSILIOS/INSTALACOES	167.089,21 D	0,00	0,00	0,00	167.089,21 D
1.2.3.01.0004	EQUIPAMENTOS DE INFORMATICA	104.797,96 D	0,00	0,00	0,00	104.797,96 D
1.2.3.01.0005	MAQUINAS E EQUIPAMENTOS	1.782.449,18 D	0,00	0,00	0,00	1.782.449,18 D
1.2.3.01.0006	SOFTWARE	203.502,65 D	0,00	0,00	0,00	203.502,65 D
1.2.3.01.0009	TERRENOS	327.895,73 D	0,00	0,00	0,00	327.895,73 D
1.2.3.01.0010	PREDIO ESCRITORIO	723.463,98 D	0,00	0,00	0,00	723.463,98 D
1.2.3.01.0011	ARMAZEM 01	5.634.804,11 D	0,00	0,00	0,00	5.634.804,11 D
1.2.3.01.0012	ARMAZEM 2	6.388.520,84 D	0,00	0,00	0,00	6.388.520,84 D
1.2.3.01.0013	ESTACAO TRATAMENTO DE ESGTO	77.217,04 D	0,00	0,00	0,00	77.217,04 D
1.2.3.02	DEPRECIACAO/AMORTIZACAO ACUMULADA	6.337.670,30 C	0,00	62.992,62	62.992,62 C	6.400.662,92 C
1.2.3.02.0001	DEPREC ACUM EQUIP MAQ INST IND	1.962.737,34 C	0,00	13.580,64	13.580,64 C	1.976.317,98 C
1.2.3.02.0002	DEPREC ACUM VEICULOS	25.297,00 C	0,00	0,00	0,00	25.297,00 C
1.2.3.02.0003	DEPREC ACUM MOVEIS/UTENS/INST	99.967,23 C	0,00	1.369,69	1.369,69 C	101.336,92 C
1.2.3.02.0004	DEPREC ACUM EQUIP INFORMATICA	200.560,88 C	0,00	1.800,12	1.800,12 C	202.361,00 C
1.2.3.02.0005	DEPREC ACUM MAQUINAS E EQUIPAMENTOS	1.758.197,92 C	0,00	2.053,88	2.053,88 C	1.760.251,80 C
1.2.3.02.0008	AMORT ACUM DE SOFTWARE	82.935,59 C	0,00	1.441,60	1.441,60 C	84.377,19 C
1.2.3.02.0009	DEPRECIACAO PREDIO ESCRITORIO	188.100,90 C	0,00	2.411,55	2.411,55 C	190.512,45 C
1.2.3.02.0010	DEPRECIACAO ARMAZEM 01	1.502.614,40 C	0,00	18.782,68	18.782,68 C	1.521.397,08 C
1.2.3.02.0011	DEPRECIACAO ARMAZEM 2	511.081,68 C	0,00	21.295,07	21.295,07 C	532.376,75 C
1.2.3.02.0012	DEPRECIACAO ESTACAO DE TRATAMENTO	6.177,36 C	0,00	257,39	257,39 C	6.434,75 C
1.2.3.03	IMOBILIZADO EM ANDAMENTO	49.696,18 D	0,00	0,00	0,00	49.696,18 D

SIGA /CTBR040/v.12
 Hora...: 09:11:40

BALANCETE DE VERIFICACAO DE , DE 01/01/2019 ATE 31/01/2019, EM

Emissao: 26/02/2019

Conta	Descricao	Saldo anterior	Debito	Credito	Mov periodo	Saldo atual
1.2.3.03.0004	CONSORCIO NAO CONTEMPLADO	19.744,63 D	0,00	0,00	0,00	19.744,63 D
1.2.3.03.0005	CONSTRUCAO DE SUB ESTACAO E CASA DE MEDI	20.114,39 D	0,00	0,00	0,00	20.114,39 D
1.2.3.03.0006	CONSTRUCAO ARMAZEM 3	2.421,89 D	0,00	0,00	0,00	2.421,89 D
1.2.3.03.0007	CONSTRUCAO DE AREA DE ABASTECIMENTO	7.415,27 D	0,00	0,00	0,00	7.415,27 D
2	PASSIVO	12.808.697,41 C	1.393.967,41	2.000.205,49	606.238,08 C	13.414.935,49 C
2.1	PASSIVO CIRCULANTE	2.353.148,35 C	955.151,57	1.316.588,16	361.436,59 C	2.714.584,94 C
2.1.1	OBRIGACOES A CURTO PRAZO	2.353.148,35 C	955.151,57	1.316.588,16	361.436,59 C	2.714.584,94 C
2.1.1.01	FORNECEDORES	1.217.094,51 C	884.347,65	907.028,19	22.680,54 C	1.239.775,05 C
2.1.1.01.0001	FORNECEDORES DIVERSOS	1.217.094,51 C	884.347,65	907.028,19	22.680,54 C	1.239.775,05 C
2.1.1.02	IMPOSTOS A RECOLHER	1.496,61 C	11.458,01	23.234,46	11.776,45 C	13.273,06 C
2.1.1.02.0001	IRRF A RECOLHER	290,06 C	330,00	330,00	0,00	290,06 C
2.1.1.02.0002	CSLL A RECOLHER	0,00	3,27	0,00	3,27 D	3,27 D
2.1.1.02.0004	RETENCAO PIS/COFINS/CSLL	883,44 C	235,68	1.126,34	890,66 C	1.774,10 C
2.1.1.02.0005	ISSQN A RECOLHER	0,00	10.889,06	21.778,12	10.889,06 C	10.889,06 C
2.1.1.02.0006	ICMS A RECOLHER	323,11 C	0,00	0,00	0,00	323,11 C
2.1.1.03	CONTRIBUICOES SOCIAIS A RECOLHER	176.424,96 C	51.479,17	105.804,98	54.325,81 C	230.750,77 C
2.1.1.03.0001	INSS RETIDO S/ NF	0,00	27.599,00	82.797,00	55.198,00 C	55.198,00 C
2.1.1.03.0002	FGTS A RECOLHER	123.730,21 C	0,00	0,00	0,00	123.730,21 C
2.1.1.03.0003	COFINS A RECOLHER	18.548,58 C	19.618,98	18.902,11	716,87 D	17.831,71 C
2.1.1.03.0004	PIS A RECOLHER	4.027,15 C	4.261,19	4.105,87	155,32 D	3.871,83 C
2.1.1.03.0005	CONTRIBUICAO SINDICAL A RECOLHER	30.815,62 C	0,00	0,00	0,00	30.815,62 C
2.1.1.03.0006	INSS S/ FOLHA	696,60 D	0,00	0,00	0,00	696,60 D
2.1.1.05	BANCOS EMPRESTIMOS/FINANCIAMENTOS	401.215,17 C	0,00	27.208,53	27.208,53 C	428.423,70 C
2.1.1.05.0014	UNICRED CONTA NEGATIVA	284,27 C	0,00	0,00	0,00	284,27 C
2.1.1.05.0015	UNICRED CONTRATO 2015800397	81.813,84 C	0,00	0,00	0,00	81.813,84 C
2.1.1.05.0017	BANCO ITAU CONTRATO 12281979	53.146,79 C	0,00	0,00	0,00	53.146,79 C
2.1.1.05.0018	BANCO BRASIL 288.920.420	28.535,93 C	0,00	0,00	0,00	28.535,93 C
2.1.1.05.0099	(-)JUROS A TRANSCORRER	237.434,34 C	0,00	27.208,53	27.208,53 C	264.642,87 C
2.1.1.06	DIVIDAS C/ PESSOAL	164.842,39 C	5.100,00	4.600,00	500,00 D	164.342,39 C
2.1.1.06.0001	ORDENADOS A PAGAR	163.043,04 C	0,00	0,00	0,00	163.043,04 C
2.1.1.06.0008	PROCESSOS TRABALHISTAS A RECOLHER	0,00	4.600,00	4.600,00	0,00	0,00
2.1.1.06.0009	HONORARIOS ADVOCATICIOS A RECOLHER	1.799,35 C	500,00	0,00	500,00 D	1.299,35 C
2.1.1.08	PARCELAMENTOS CURTO PRAZO	143.362,71 C	2.766,74	0,00	2.766,74 D	140.595,97 C
2.1.1.08.0001	PARCELAMENTO SIMPLIFICADO RFB	143.362,71 C	2.766,74	0,00	2.766,74 D	140.595,97 C
2.1.1.10	ADIANTAMENTO DE TERCEIROS	248.712,00 C	0,00	248.712,00	248.712,00 C	497.424,00 C
2.1.1.10.0003	ADIANTAMENTO DE CLIENTES	248.712,00 C	0,00	248.712,00	248.712,00 C	497.424,00 C
2.2	PASSIVO NAO CIRCULANTE	19.579.842,26 C	438.815,84	683.617,33	244.801,49 C	19.824.643,75 C
2.2.1	EXIGIVEL A LONGO PRAZO	19.579.842,26 C	438.815,84	683.617,33	244.801,49 C	19.824.643,75 C
2.2.1.01	DEBITOS C/ SOCIOS	604.991,01 C	0,00	0,00	0,00	604.991,01 C
2.2.1.01.0001	MARUSHA KUZNIECOW BACCHIN	210.392,80 C	0,00	0,00	0,00	210.392,80 C
2.2.1.01.0002	PEDRO KUZNIECOW	394.598,21 C	0,00	0,00	0,00	394.598,21 C
2.2.1.02	FINANCIAMENTOS/PARCELAMENTOS	5.842.788,66 C	124.901,22	0,00	124.901,22 D	5.717.887,44 C
2.2.1.02.0005	BANCO BRADESCO EMPRESTIMO 6446827	32.266,22 C	0,00	0,00	0,00	32.266,22 C
2.2.1.02.0010	BADESUL FINAME 0318.0.10.5	2.007.203,45 C	0,00	0,00	0,00	2.007.203,45 C
2.2.1.02.0011	BADESUL RENEGOCIACAO 0318.0.12.1	75.526,83 C	0,00	0,00	0,00	75.526,83 C
2.2.1.02.0012	BADESUL RENEGOCIACAO 0318.0.11.3	1.390.914,26 C	52.306,07	0,00	52.306,07 D	1.338.608,19 C
2.2.1.02.0013	BADESUL RENEGOCIACAO 0318.0.09.1	2.588,15 C	0,00	0,00	0,00	2.588,15 C
2.2.1.02.0014	BADESUL RENEGOCIACAO 0318.0.08.3	46.318,57 C	0,00	0,00	0,00	46.318,57 C
2.2.1.02.0017	BRDE RENEGOCIACAO 353920014	1.942.802,09 C	54.082,96	0,00	54.082,96 D	1.888.719,13 C
2.2.1.02.0018	BRDE RENEGOCIACAO 353920022	447.517,16 C	8.312,31	0,00	8.312,31 D	439.204,85 C
2.2.1.02.0019	BRDE RENEGOCIACAO 353920030	94.485,06 C	1.708,66	0,00	1.708,66 D	92.776,40 C
2.2.1.02.0020	BRDE RENEGOCIACAO 353920111	381.398,97 C	0,00	0,00	0,00	381.398,97 C
2.2.1.02.0021	BRDE RENEGOCIACAO 353921215	9.407,65 C	546,71	0,00	546,71 D	8.860,94 C
2.2.1.02.0022	BRDE RENEGOCIACAO 353921304	432.736,41 C	7.944,51	0,00	7.944,51 D	424.791,90 C
2.2.1.02.0099	(-)JUROS A TRANSCORRER	1.020.376,16 D	0,00	0,00	0,00	1.020.376,16 D
2.2.1.03	OBRIGACOES COM TERCEIROS	4.922.668,30 C	248.712,00	678.318,09	429.606,09 C	5.352.274,39 C
2.2.1.03.0005	FERTISANTA IMPORTADORA LTDA	287.874,58 C	0,00	0,00	0,00	287.874,58 C
2.2.1.03.0008	AGM OPERACOES PORTUARIAS	4.634.793,72 C	248.712,00	678.318,09	429.606,09 C	5.064.399,81 C
2.2.1.05	ADIANTAMENTO DE TERCEIROS	1.244.718,07 C	0,00	0,00	0,00	1.244.718,07 C
2.2.1.05.0002	NIDERA SEMENTES	1.237.002,39 C	0,00	0,00	0,00	1.237.002,39 C
2.2.1.05.0003	NIDERA SEMENTES CESSAO DE MARCAS	7.715,68 C	0,00	0,00	0,00	7.715,68 C
2.2.1.06	PARCELAMENTOS	6.964.676,22 C	65.202,62	5.299,24	59.903,38 D	6.904.772,84 C

SIGA /CTBR040/v.12
 Hora...: 09:11:41

BALANCETE DE VERIFICACAO DE , DE 01/01/2019 ATE 31/01/2019, EM

Emissao: 26/02/2019

Conta	Descricao	Saldo anterior	Debito	Credito	Mov periodo	Saldo atual
2.2.1.06.0001	PARCELAMENTO INSS	0,00	2.156,88	2.156,88	0,00	0,00
2.2.1.06.0010	PARCELAMENTO PRT PREVIDENCIARIO	0,00	3.142,36	3.142,36	0,00	0,00
2.2.1.06.0012	PARCELAMENTO PREFEITURA MUNICIPAL	502.427,01 C	12.073,07	0,00	12.073,07 D	490.353,94 C
2.2.1.06.0100	PARCELAMENTO PERT - PGFN - DEMAIS DEBITO	2.150.768,52 C	16.172,09	0,00	16.172,09 D	2.134.596,43 C
2.2.1.06.0101	PARCELAMENTO PERT - PGFN - DEBITOS PREV.	3.649.177,56 C	27.437,42	0,00	27.437,42 D	3.621.740,14 C
2.2.1.06.0102	PARCELAMENTO PERT - RFB - DEMAIS DEBITOS	569.248,34 C	3.142,36	0,00	3.142,36 D	566.105,98 C
2.2.1.06.0103	PARCELAMENTO PERT - RFB - DEBITOS PREV.	93.054,79 C	1.078,44	0,00	1.078,44 D	91.976,35 C
2.4	PATRIMONIO LIQUIDO	9.124.293,20 D	0,00	0,00	0,00	9.124.293,20 D
2.4.1	CAPITAL	5.726.000,00 C	0,00	0,00	0,00	5.726.000,00 C
2.4.1.01	CAPITAL SOCIAL SUBSCRITO	5.726.000,00 C	0,00	0,00	0,00	5.726.000,00 C
2.4.1.01.0001	CAPITAL SOCIAL INTEGRALIZADO	5.726.000,00 C	0,00	0,00	0,00	5.726.000,00 C
2.4.2	RESERVAS	500.000,00 C	0,00	0,00	0,00	500.000,00 C
2.4.2.01	RESERVAS DE CAPITAL	500.000,00 C	0,00	0,00	0,00	500.000,00 C
2.4.2.01.0001	RESERVAS DE CAPITAL	500.000,00 C	0,00	0,00	0,00	500.000,00 C
2.4.3	LUCROS OU PREJUIZOS ACUMULADOS	15.350.293,20 D	0,00	0,00	0,00	15.350.293,20 D
2.4.3.01	LUCROS OU PREJUIZOS ACUMULADOS	15.350.293,20 D	0,00	0,00	0,00	15.350.293,20 D
2.4.3.01.0002	(-)PREJUIZOS ACUMULADOS	15.350.293,20 D	0,00	0,00	0,00	15.350.293,20 D
3	RECEITAS	0,00	23.005,86	248.712,93	225.707,07 C	225.707,07 C
3.1	RECEITA BRUTA DE VENDAS	0,00	0,00	248.712,00	248.712,00 C	248.712,00 C
3.1.3	VENDAS DE SERVICOS	0,00	0,00	248.712,00	248.712,00 C	248.712,00 C
3.1.3.01	VENDAS DE SERVICOS	0,00	0,00	248.712,00	248.712,00 C	248.712,00 C
3.1.3.01.0003	LOCACAO DE ARMAZENS	0,00	0,00	248.712,00	248.712,00 C	248.712,00 C
3.2	DEDUCOES DA RECEITA BRUTA	0,00	23.005,86	0,00	23.005,86 D	23.005,86 D
3.2.3	IMPOSTOS E CONTRIBUICOES	0,00	23.005,86	0,00	23.005,86 D	23.005,86 D
3.2.3.01	IMPOSTOS E CONTRIB. S/ VENDAS E SERVICOS	0,00	23.005,86	0,00	23.005,86 D	23.005,86 D
3.2.3.01.0005	PIS S/ FATURAMENTO	0,00	4.103,75	0,00	4.103,75 D	4.103,75 D
3.2.3.01.0006	COFINS S/ FATURAMENTO	0,00	18.902,11	0,00	18.902,11 D	18.902,11 D
3.3	RECEITAS FINANCEIRAS	0,00	0,00	0,93	0,93 C	0,93 C
3.3.1	RECEITAS FINANCEIRAS	0,00	0,00	0,93	0,93 C	0,93 C
3.3.1.02	OUTRAS RECEITAS FINANCEIRAS	0,00	0,00	0,93	0,93 C	0,93 C
3.3.1.02.0004	DESCONTOS OBTIDOS	0,00	0,00	0,93	0,93 C	0,93 C
4	CUSTOS E DESPESAS OPERACIONAIS	0,00	902.558,58	256.344,56	646.214,02 D	646.214,02 D
4.1	CUSTOS OPERACIONAIS	0,00	818.456,80	256.344,53	562.112,27 D	562.112,27 D
4.1.3	CUSTOS DO PROCESSO PRODUTIVO	0,00	818.456,80	256.344,53	562.112,27 D	562.112,27 D
4.1.3.01	CUSTO C/ PESSOAL DA PRODUCAO	0,00	4.600,00	0,00	4.600,00 D	4.600,00 D
4.1.3.01.0008	INDENIZACOES TRABALHISTAS	0,00	4.600,00	0,00	4.600,00 D	4.600,00 D
4.1.3.02	CUSTOS GERAIS DE PRODUCAO	0,00	813.856,80	256.344,53	557.512,27 D	557.512,27 D
4.1.3.02.0003	MANUTENCAO DE ARMAZENS	0,00	758.144,53	256.344,53	501.800,00 D	501.800,00 D
4.1.3.02.0011	QUOTA DE DEPRECIACAO	0,00	55.712,27	0,00	55.712,27 D	55.712,27 D
4.2	DESPESAS OPERACIONAIS	0,00	84.101,78	0,03	84.101,75 D	84.101,75 D
4.2.1	DESPESAS ADMINISTRATIVAS	0,00	32.525,97	0,00	32.525,97 D	32.525,97 D
4.2.1.02	DESPESAS GERAIS	0,00	32.525,97	0,00	32.525,97 D	32.525,97 D
4.2.1.02.0003	MANUTENCAO DE SOFTWARE	0,00	2.222,62	0,00	2.222,62 D	2.222,62 D
4.2.1.02.0025	TAXAS E EMOLUMENTOS	0,00	1.023,00	0,00	1.023,00 D	1.023,00 D
4.2.1.02.0026	QUOTAS DE DEPRECIACAO	0,00	5.838,75	0,00	5.838,75 D	5.838,75 D
4.2.1.02.0041	SERVICOS DIVERSOS	0,00	22.000,00	0,00	22.000,00 D	22.000,00 D
4.2.1.02.0051	AMORTIZACAO	0,00	1.441,60	0,00	1.441,60 D	1.441,60 D
4.2.3	DESPESAS TRIBUTARIAS	0,00	22.313,03	0,00	22.313,03 D	22.313,03 D
4.2.3.01	TRIBUTOS EM GERAL	0,00	22.313,03	0,00	22.313,03 D	22.313,03 D
4.2.3.01.0001	IPTU	0,00	22.313,03	0,00	22.313,03 D	22.313,03 D
4.2.4	DESPESAS FINANCEIRAS	0,00	29.262,78	0,03	29.262,75 D	29.262,75 D
4.2.4.01	DESPESAS FINANCEIRAS DIVERSAS	0,00	29.262,78	0,03	29.262,75 D	29.262,75 D

SIGA /CTBR040/v.12
Hora...: 09:11:41

BALANCETE DE VERIFICACAO DE , DE 01/01/2019 ATE 31/01/2019, EM

Emissao: 26/02/2019

Conta	Descricao	Saldo anterior	Debito	Credito	Mov periodo	Saldo atual
4.2.4.01.0002	JUROS PASSIVOS	0,00	29.148,18	0,03	29.148,15 D	29.148,15 D
4.2.4.01.0003	BANCARIAS	0,00	114,60	0,00	114,60 D	114,60 D
T O T A I S D O P E R I O D O:			3.403.638,44	3.403.638,44	0,00	

GRANÉIS SUL LTDA

Porto Alegre, 12 de novembro de 2018.

Prezado Administrador,

Serve a presente para DECLARAR, que os CREDORES abaixo relacionados, informaram que a empresa declarante – Graneis Sul Ltda., não é devedora das empresas citadas. Portanto, não constando nada em aberto, conforme contato telefônico e alguns e-mails trocados em anexo.

CREDOR	CNPJ	VALOR	CONTATO
CLASSE A			
TF TOP FUSION IND DE TUBOS E CONEX	07.432.397/0001-30	75,07	(Marcia)
E.L. TRANSPORTADORA BRASIL	12092128/0001-74	200,00	(Silvana)
MG VIDROS AUTOMOTIVOS	07.751746/0011-76	230,00	(Barbara)
MAPFRE VERA CRUZ SEGURADORA	61.074.175/0001-38	246,00	
GENERALI BRASIL SEGUROS LTDA	33.072.307/0001-57	297,05	
MARITIMA SEGUROS S.A	61.383.493/0001-80	369,30	
ABASTECEDORA PAULO MOREIRA LTDA	92.190.85/0003-66	611,36	(Suzana)
CLASSE B			
ACTV'S SOFTWARE E APOIO	09.310.490/0001-05	2.210,98	(Ivanir)
GILBERTO PEREIRA DOS SANTOS & CIA	07022380/0001-04	5.194,00	
		TOTAL	11.961,44

Atenciosamente,



Maria da Glória Paiva Branco

Diretora

Tel: 51-32416066 Cel. 51- 981441109

GRANÉIS SUL LTDA


Porto Alegre, 12 de novembro de 2018.

Prezado Administrador,

Serve a presente para informar, que em que pese ter usado todos os meios e forma para contatar os credores abaixo relacionados, não foi possível lograr êxito na localização.

CREDOR	VALOR	CNPJ
CLASSE A		
EXACTTA GROUP SERV DE COM PROD	18,20	08846589/0002-36
THOME E VALLADO	32,85	17348941/0001-13
LOJAO REIS LTDA	95,50	02462905/0001-09
SIMONE CARVALHO MARGARIDA	945,00	10216790/0001-09
JORGE LUIZ RODRIGUES AHRENS	1.053,20	11158770/0001-83
NATALIA MONTEIRO CARNEIRO	1.341,67	021727720-97
PST TRANSPORTES E SERVIÇOS	1.400,00	07727981/0001-12
MIGSUL SOLUÇÕES INDUSTRIAIS	1.432,20	10243702/0001-50
CLASSE B		
ARTERINOX IND E COM DE TELAS MET LTDA	3.610,00	09007898/0001-02
MACHADO & ARAUJO CONSERV E LIMPEZA	4.439,40	14424098/0001-19
PLANO DE AUXILIO MUTUO RIO GRANDE	4.600,00	09237417/0001-47
LUIZ MARCOS MELLO DOS SANTOS ME	4.802,00	23506569/0001-29
CLASSE C		
CENTRO DE INDS DO RIO GRANDE	8.042,28	94877925/0001-69
DIMED S/A DISTRIB DE MEDICAMENTO	12.108,77	92665611/0001-77
TOTAL	43.921,07	

Atenciosamente,



Maria da Glória Paiva Branco
Diretora

Tel: 51-32416066 Cel. 51- 981441109