



MEDEIROS & MEDEIROS

# GRANÉIS SUL

PROCESSO Nº 023/1.16.0007124-9  
(0012667-31.201.6.82.1002)

## RECUPERAÇÃO JUDICIAL



Relatório Mensal de Atividades  
Competência: Fevereiro de 2019

Rio Grande, RS, 17 de abril de 2019



MEDEIROS & MEDEIROS

# ÍNDICE

RECUPERAÇÃO  
JUDICIAL



RELATÓRIO  
MENSAL DE ATIVIDADES

1. INTRODUÇÃO
2. SUMÁRIO EXECUTIVO
3. DESCRIÇÃO DA EMPRESA
4. ENDIVIDAMENTO
5. DADOS FINANCEIROS- ECONÔMICOS
6. PLANO DE RECUPERAÇÃO JUDICIAL

# INTRODUÇÃO

O processamento da Recuperação Judicial da empresa Granéis Sul Ltda. segue seu curso nos termos da lei. A empresa ajuizou pedido de Recuperação Judicial em 28.07.2016, tendo seu processamento deferido em 18.08.2016.

O edital do art. 52, §1º e aviso do art. 7º, §1º da Lei 11.101/2005, foi publicado em 30.09.2016, advertindo os credores do prazo de 15 dias para, querendo, apresentar ao Administrador suas habilitações ou divergências quanto aos créditos relacionadas. O Plano de Recuperação Judicial foi devidamente apresentado nos autos.

O Administrador Judicial concluiu a análise de divergências, e protocolou aos autos o parecer e edital contendo a relação de credores, o qual foi devidamente publicado no Diário Eletrônico de Justiça, em 29.05.2017, contemplando aviso aos credores sobre a abertura do prazo de 30 (trinta) dias para objeção ao plano de recuperação judicial, bem como do prazo de 10 (dez) dias para impugnação à relação de credores apresentada.

O decurso de prazo para que os credores oferecessem objeções ao plano operou-se e, certificada a oposição de objeções ao plano, foi determinada a convocação de Assembleia Geral de Credores, nos termos do Art. 56 da Lei

11.101/2005.

A Assembleia Geral de Credores foi convocada, em 1ª Convocação, para o dia 28.09.2017, às 10:00 horas, que não foi instalada por insuficiência do quórum exigido pelo Art. 37, §2º, da Lei 11.101/2005. Realizada a solenidade, em 2ª Convocação, na data de 26.10.2017, ocorrida às 10:00 horas, no auditório do Hotel Villa Moura Executivo, localizado na Rua General Neto, nº. 333, Bairro Centro, em Rio Grande/RS, o plano foi aprovado e submetido ao juízo da recuperação.

Em 19.02.2018, o juízo homologou o plano de recuperação judicial aprovado, sendo a recuperação judicial concedida, estando a Recuperanda em fase de cumprimento do citado plano.



## Cronograma Processual da Recuperação Judicial

Data	Evento	Lei 11.101/05	Data	Evento	Lei 11.101/05
28/06/2016	Ajuizamento do Pedido de Recuperação		12/06/2017	Fim do prazo para apresentar impugnações ao Juízo (10 dias após publicação do 2º Edital)	art. 8º
18/08/2016	Deferimento do Pedido de Recuperação.	art. 52, inciso I, II, III, IV e V e § 1º	12/09/2017	Publicação do Edital de convocação para votação do PRJ - AGC (15 dias de antecedência da realização da AGC)	art. 56, § 1º
25/08/2016	Publicação do deferimento no D.O.		28/09/2017	1ª Convocação da Assembleia Geral de Credores	art. 36, I
30/09/2016	Publicação do 1º Edital pelo devedor.	art. 52, § 1º e art. 7º, § 1º	26/10/2017	2ª Convocação da Assembleia Geral de Credores	art. 36, I
21/10/2016	Fim do prazo para apresentar habilitações e divergências ao AJ (15 dias da publicação do 1º Edital)	art. 7º, § 1º	19/02/2018	Homologação do PRJ	
24/10/2016	Prazo para Apresentação do Plano de Recuperação ao Juízo (60 dias após publicação do deferimento da recuperação)	art. 53		Fim do prazo de recuperação judicial, se cumpridas todas as obrigações previstas no PRJ (2 anos após a concessão de recuperação judicial)	art. 61
29/05/2017	Publicação de aviso sobre o recebimento do PRJ no D.O.	art. 53, § Único		Fim do prazo de recuperação judicial, conforme Novo Plano de Recuperação Judicial.	
28/06/2017	Fim do prazo para apresentar objeções ao PRJ (30 dias após a publicação do 2º Edital ou 30 dias após a publicação do aviso de recebimento do PRJ)	art. 53, § Único e art. 55, § Único			
29/05/2017	Publicação do Edital pelo AJ - 2º Edital (45 dias após apresentação de habilitações/divergências)	art. 7º, § 2º			

Nota: Quadro elaborado pela Administradora Judicial com base nos processos previstos na Lei 11.101/05 e as datas de suas ocorrências conforme o trâmite processual.

Eventos ocorridos  
 Data estimada



MEDEIROS & MEDEIROS

# ÍNDICE

RECUPERAÇÃO  
JUDICIAL



RELATÓRIO  
MENSAL DE ATIVIDADES

1. INTRODUÇÃO
2. SUMÁRIO EXECUTIVO
3. DESCRIÇÃO DA EMPRESA
4. ENDIVIDAMENTO
5. DADOS FINANCEIROS- ECONÔMICOS
6. PLANO DE RECUPERAÇÃO JUDICIAL

## 2. SUMÁRIO EXECUTIVO



Assuntos	Comentários
<b>Atividade Operacional</b>	<ul style="list-style-type: none"><li>• A Recuperanda atuava com armazenagem de adubos e fertilizantes, porém, atualmente, arrendou suas instalações para a AGM Operadora portuária Ltda., pelo valor mensal de, aproximadamente, R\$ 248 mil.</li><li>• Com o arrendamento, as despesas fixas como telefonia e internet passaram a ser obrigações da arrendatária, o que de fato é uma forma de melhorar seu resultado.</li></ul>
<b>Dados econômico-financeiros</b>	<ul style="list-style-type: none"><li>• A empresa possui sua única receita ligada ao arrendamento mercantil da área fabril.</li><li>• Referente ao imobilizado, a variação negativa refere-se a depreciação mensal.</li><li>• Sobre as obrigações tributárias, a Recuperanda parcelou todos os seus débitos fiscais e está realizando os pagamentos regularmente.</li><li>• No mês de fevereiro de 2019, a empresa obteve resultado negativo no valor de R\$ 202 mil, devido ao elevado custo com manutenção dos armazéns. Nos dois primeiros meses de 2019, a empresa acumula prejuízo de R\$ 623 mil.</li></ul>
<b>Quadro de colaboradores</b>	<ul style="list-style-type: none"><li>• A Recuperanda permanece com os únicos 3 funcionários afastados, em razão de estarem recebendo benefício previdenciário de auxílio doença.</li></ul>
<b>Cumprimento do Plano</b>	<ul style="list-style-type: none"><li>• CLASSE I - De acordo com o Plano de Recuperação Judicial, a contagem do prazo para pagamento dos créditos trabalhistas é o trânsito em julgado da homologação do Quadro Geral de Credores (QGC), o que de fato ainda não ocorreu.</li><li>• CLASSE II - Os pagamentos do único crédito garantia real estão sendo pagos em dia de acordo com o Plano de Recuperação Judicial e os comprovantes estão sendo enviados mensalmente.</li><li>• CLASSE III E IV - Os credores da subclasse G tinham a opção de receber seus valores em 120 parcelas ou em parcela única, no prazo de 210 dias, com 50% de deságio. Na Assembleia Geral de Credores tal opção foi alterada para que os credores pudessem receber a parcela única, com deságio, até o dia 26.12.2017. Os credores Banco do Brasil, Banco Bradesco S.A. e Itaú Unibanco S.A receberam seus créditos com deságio. A Recuperanda relata que os demais credores da subclasse G receberão seus créditos de forma parcelada, a segunda parcela que estava prevista para 25.03.2019 (210 dias do trânsito em julgado da decisão que concedeu a recuperação judicial) foi quitada.</li></ul>



MEDEIROS & MEDEIROS

# ÍNDICE

RECUPERAÇÃO  
JUDICIAL



RELATÓRIO  
MENSAL DE ATIVIDADES

1. **INTRODUÇÃO**
2. **SUMÁRIO EXECUTIVO**
3. **DESCRIÇÃO DA EMPRESA**
  - INSTALAÇÕES
  - HISTÓRICO E ATIVIDADES
  - ESTRUTURA SOCIETÁRIA
  - RAZÕES DA CRISE
4. **ENDIVIDAMENTO**
5. **DADOS FINANCEIROS- ECONÔMICOS**
6. **PLANO DE RECUPERAÇÃO JUDICIAL**



## 2. DESCRIÇÃO DA EMPRESA

### INSTALAÇÕES


**GRANÉIS SUL LTDA**

CNPJ: 14.475.478/0001-82

NIRE: 43207023404

Atividade principal: fabricação de adubos e fertilizantes, exceto organominerais

Endereço: Rio Grande, RS, na Rua A, nº 5015 – Setor 5 – Módulo 5.5, 5,6 e 5.7 – Distrito Industrial de Rio Grande – CEP 96.204-0







### 3. DESCRIÇÃO DA EMPRESA

#### HISTÓRICO E ATIVIDADES

Inicialmente, a denominada Fertisanta Fertilizantes Ltda, foi fundada na cidade de Imbituba/SC, em 02 de junho de 1992, estabelecendo-se como a primeira indústria de fertilizantes de Santa Catarina. Em 28 de dezembro de 2009, foi inaugurada a primeira filial na cidade de Rio Grande. Posteriormente, em 31 de maio de 2011, matriz e filial tornaram-se empresas autônomas, com isso, foi fundada a GRANÉIS SUL LTDA., inscrita no CNPJ sob o nº 14.475.478/0001-82.

Com instalações na cidade de Rio Grande, após meses de obras, em maio de 2012, iniciou efetivamente suas atividades, visando atender a demanda de fertilizantes na vasta região produtora do Rio Grande do Sul. Situada na Rua A, número 5.015, no KM da BR 392, a empresa tem localização estratégica e privilegiada, ficando a 500 m da Avenida Portuária denominada Maximiano da Fonseca.

Conforme citado acima, em sua última alteração contratual, a empresa solicitou a alteração da sua denominação social para “Granéis Sul Ltda.”, a alteração se deu por força de obrigação contratual assumida pela detentora do registro da marca “Fertisanta” - Fertilizantes Santa Catarina Ltda., ainda, incluiu em seu objeto social a atividade de “armazenagem de granéis sólidos”.

#### ESTRUTURA SOCIETÁRIA

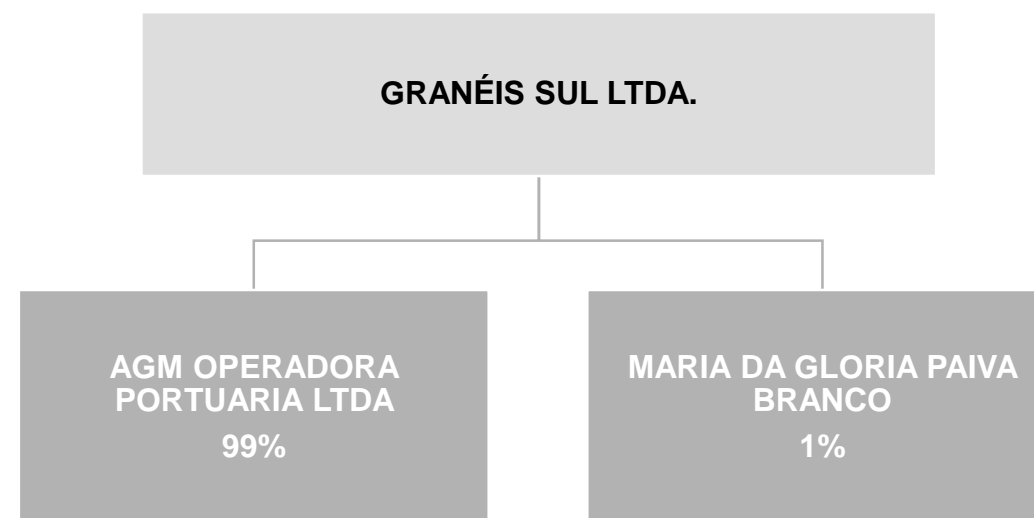
##### GRANÉIS SUL LTDA.

Data de fundação: 18/10/2011

CNPJ: 14.475.478/0001-82

Atividades: Fabricação de adubos e fertilizantes, exceto organo-minerais.

Localização: Rua A, nº 5015, CEP 96.204-040, Bairro Distrito Industrial, cidade de Rio Grande, RS.

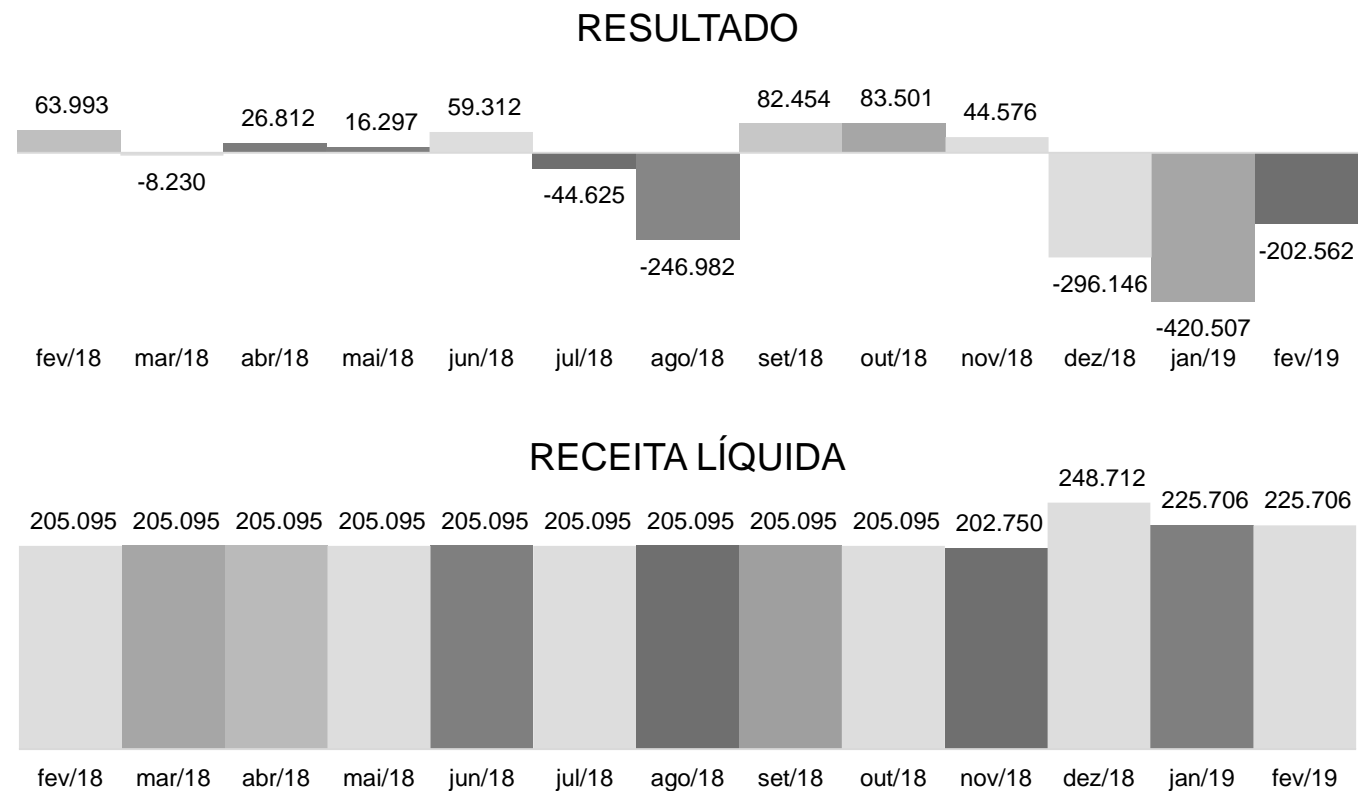




### 3. DESCRIÇÃO DA EMPRESA

#### Faturamento x Resultado

Nota-se que, com o arrendamento da área fabril, a Recuperanda mantém sua receita líquida de janeiro a dezembro, ou seja, atualmente, a única entrada de valores se refere ao contrato de arrendamento. Referente ao resultado, verificamos que a empresa obteve resultado positivo em alguns meses, tendo o seu maior prejuízo em dezembro de 2018, em razão dos juros sobre o PERT. No mês de fevereiro a empresa registrou prejuízo no valor de R\$ 202 mil, acumulando assim, o resultado negativo de R\$ 623 mil nos primeiros dois meses de 2019.

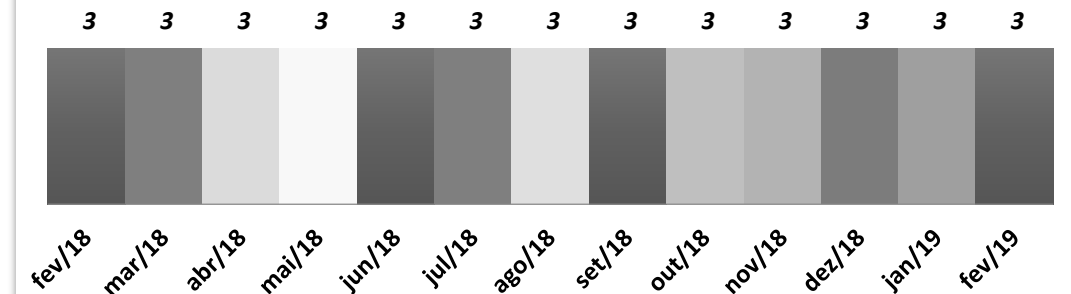


#### Funcionários

A fim de atender outro dos princípios da Recuperação Judicial – manutenção do emprego dos trabalhadores – está sendo fiscalizado o Setor de RH, para que os demais Órgãos da Recuperação, bem como Credores, tenham conhecimento da atual situação dos funcionários da Devedora.

A Recuperanda finaliza o mês de fevereiro com 3 funcionários, sendo que todos os funcionários estão afastados em razão de recebimento de benefício previdenciário – auxílio doença.

#### NÚMERO DE FUNCIONÁRIOS





MEDEIROS & MEDEIROS

### 3. DESCRIÇÃO DA EMPRESA

#### RAZÕES DA CRISE

Nos primeiros 3 (três) anos de operação, foram realizados investimentos com recursos próprios, a fim de atender as exigências de órgãos como a FEPAM, Ministério da Agricultura, entre outros, que, naturalmente, contribuíram para as dificuldades de caixa da empresa.

Outra circunstância que favoreceu para a crise financeira, foi a atividade de manipulação de fertilizantes, que demonstrou-se de alta sazonalidade. Ainda, os períodos de entressafra, de outubro a março de 2015 e 2016, resultaram em uma demanda e, conseqüentemente, um faturamento, demasiadamente reduzidos para as empresas do setor, coincidindo nesses anos com uma das maiores crises econômicas do país.

Por fim, o principal cliente NIDERA SEMENTES, que demandava volumes expressivos – na ordem de 100.000 toneladas, rescindiu contrato com Recuperanda, inadimplindo quantia expressiva, em torno de quatro milhões de reais, causando um desequilíbrio financeiro grave para a Recuperanda.



MEDEIROS & MEDEIROS

# ÍNDICE

RECUPERAÇÃO  
JUDICIAL



RELATÓRIO  
MENSAL DE ATIVIDADE

1. **INTRODUÇÃO**
2. **SUMÁRIO EXECUTIVO**
3. **DESCRIÇÃO DAS EMPRESAS**
4. **ENDIVIDAMENTO**
  1. CREDORES SUJEITOS A RECUPERAÇÃO JUDICIAL
  2. CREDORES NÃO SUJEITOS A RECUPERAÇÃO JUDICIAL
5. **DADOS FINANCEIROS- ECONÔMICOS**
6. **PLANO DE RECUPERAÇÃO JUDICIAL**

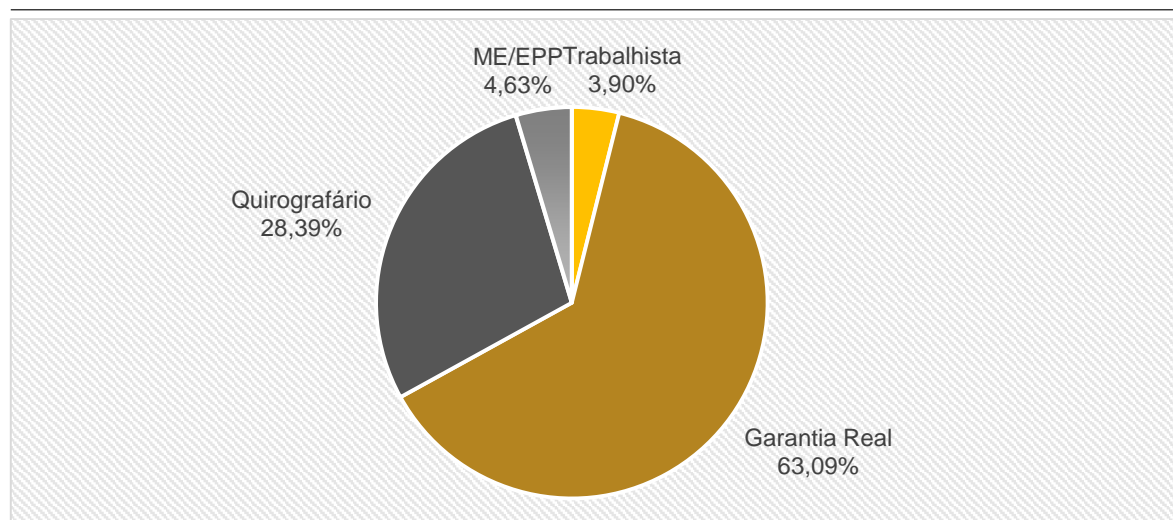


## 4. ENDIVIDAMENTO - CREDORES SUJEITOS A RECUPERAÇÃO JUDICIAL

### Resumo da relação de credores atualizada

Natureza	Quantidade de credores	% quantidade de credores	Valor total	% Valor total	Valor médio
Trabalhista	18	11,11%	324.280,16	3,90%	18.015,56
Garantia Real	2	1,23%	5.248.075,48	63,09%	2.624.037,74
Quirografário	88	54,32%	2.361.336,20	28,39%	26.833,37
ME/EPP	54	33,33%	385.159,30	4,63%	7.132,58
<b>Total</b>	<b>162</b>	<b>100%</b>	<b>8.318.851,14</b>	<b>100%</b>	<b>51.350,93</b>

### Distribuição dos créditos por natureza



### Principais credores na recuperação judicial

CLASSE	CREDOR	VALOR
CLASSE II	BANCO REGIONAL DE DESENVOLVIMENTO DO EXT	5.248.075,48
CLASSE III	AGM OPERADORA PORTURIA LTDA.	1.827.195,04
	COOPERATIVA DE ECONOMIA E CREDITO MUTUO	108.035,95
	BANCO ITAU	62.502,92
	BANCO DO BRASIL S/A	51.832,13
<b>TOTAL</b>		<b>7.297.641,52</b>





## 4. ENDIVIDAMENTO - CREDORES NÃO SUJEITOS A RECUPERAÇÃO JUDICIAL

### Dívida Tributária

A Recuperanda informa que além de pagar os impostos mensais, realizou parcelamentos de todos os tributos junto à Receita Federal, Procuradoria da Fazenda Nacional e Prefeitura Municipal de Rio Grande e, conforme análise das demonstrações contábeis, a empresa está honrando com suas obrigações tributárias.

PASSIVO TRIBUTÁRIO EM ABERTO	fev/19
IRRF A RECOLHER	290
CSLL A RECOLHER	7
RETENÇÃO PIS/COFINS/CSLL	1.776
ISSQN A RECOLHER	10.889
ICMS A RECOLHER	323
FGTS A RECOLHER	123.730
COFINS A RECOLHER	17.822
PIS A RECOLHER	3.870
CONTRIBUICAO SINDICAL A RECOLHER	30.816
INSS S/ FOLHA	697
<b>TOTAL</b>	<b>190.219</b>

PASSIVO TRIBUTÁRIO PARCELADO	fev/19
PARCELAMENTO PGFN PREVIDENCIARIO	3.594.165
PARCELAMENTO PGFN DEMAIS DEBITOS	2.118.343
PARCELAMENTO PREFEITURA MUNICIPAL	481.259
PARCELAMENTO PRT PREVIDENCIARIO RFB	90.893
PARCELAMENTO PRT RFB DEMAIS DEBITOS	562.964
<b>TOTAL</b>	<b>6.847.624</b>

TRIBUTOS MUNICIPAL	VALOR
ISSQN A RECOLHER	10.889
PARCELAMENTO PREFEITURA MUNICIPAL	481.259
<b>TOTAL</b>	<b>492.148</b>

TRIBUTOS ESTADUAL	VALOR
ICMS A RECOLHER	323
<b>TOTAL</b>	<b>323</b>

TRIBUTOS FEDERAL	VALOR
IRRF A RECOLHER	290
CSLL A RECOLHER	7
RETENÇÃO PIS/COFINS/CSLL	1.776
FGTS A RECOLHER	123.730
COFINS A RECOLHER	17.822
PIS A RECOLHER	3.870
CONTRIBUICAO SINDICAL A RECOLHER	30.816
INSS S/ FOLHA	697
PARCELAMENTO PGFN PREVIDENCIARIO	3.594.165
PARCELAMENTO PGFN DEMAIS DEBITOS	2.118.343
PARCELAMENTO PRT PREVIDENCIARIO RFB	90.893
PARCELAMENTO PRT RFB DEMAIS DEBITOS	562.964
<b>TOTAL</b>	<b>6.545.371</b>



MEDEIROS & MEDEIROS

# ÍNDICE

RECUPERAÇÃO  
JUDICIAL



1. **INTRODUÇÃO**
2. **SUMÁRIO EXECUTIVO**
3. **DESCRIÇÃO DAS EMPRESAS**
4. **ENDIVIDAMENTO**
5. **DADOS FINANCEIROS- ECONÔMICOS**
  - BALANÇO
  - DRE – DEMONSTRATIVO RESULTADO ECERCÍCIO
6. **PLANO DE RECUPERAÇÃO JUDICIAL**

# 6. INFORMAÇÕES FINANCEIRAS



## Análise das demonstrações contábeis

### Balanco Patrimonial

BALANÇO	Saldo Jan/19	Δ Fev/19	Saldo Fev/19
<b>ATIVO</b>	<b>12.994.429</b>	<b>-556.041</b>	<b>12.438.388</b>
<b>CIRCULANTE</b>	<b>1.684.125</b>	<b>-497.379</b>	<b>1.186.746</b>
DISPONIVEL	2.136	45	2.182
CLIENTES	776.799	-497.424	279.375
OUTROS CREDITOS	36.908	0	36.908
ADIANTAMENTOS	489.967	0	489.967
IMPOSTOS A RECUPERAR	153.583	0	153.583
ESTOQUES DE MERCADORIAS	224.732	0	224.732
<b>NÃO CIRCULANTE</b>	<b>11.310.304</b>	<b>-58.662</b>	<b>11.251.641</b>
REALIZAVEL A LONGO PRAZO	228.398	0	228.398
IMOBILIZADO	11.081.905	-58.662	11.023.243
<b>BALANÇO</b>	<b>Saldo Jan/19</b>	<b>Δ Fev/19</b>	<b>Saldo Fev/19</b>
<b>PASSIVO</b>	<b>13.414.935</b>	<b>-353.479</b>	<b>13.061.457</b>
<b>CIRCULANTE</b>	<b>2.714.585</b>	<b>-421.320</b>	<b>2.293.265</b>
FORNECEDORES	1.239.775	-23.306	1.216.470
IMPOSTOS A RECOLHER	13.273	-2	13.271
CONTRIBUICOES SOCIAIS A RECOLHER	230.751	-12	230.739
BANCOS EMPRESTIMOS/FINANCIAMENTOS	428.424	102.190	530.613
DIVIDAS C/ PESSOAL	164.342	0	164.342
OUTRAS CONTAS A PAGAR	0	0	0
PARCELAMENTOS A CURTO PRAZO	140.596	-2.767	137.829
ADIANTAMENTO DE TERCEIROS	497.424	-497.424	0
<b>NÃO CIRCULANTE</b>	<b>19.824.644</b>	<b>67.842</b>	<b>19.892.485</b>
DEBITOS C/ SOCIOS	604.991	0	604.991
FINANCIAMENTOS/PARCELAMENTO S	5.717.887	-199.921	5.517.967
OBRIGACOES COM TERCEIROS	5.352.274	324.911	5.677.185
ADIANTAMENTO DE TERCEIROS	1.244.718	0	1.244.718
PARCELAMENTOS FISCAIS	6.904.773	-57.149	6.847.624
<b>PATRIMÔNIO LÍQUIDO</b>	<b>-9.124.293</b>	<b>0</b>	<b>-9.124.293</b>
CAPITAL SOCIAL	5.726.000	0	5.726.000
RESERVAS	500.000	0	500.000
(-) PREJUÍZOS ACUMULADOS	-15.350.293	0	-15.350.293

Fonte: Demonstrações financeiras fornecidas pelas Recuperandas

### Balanco Patrimonial

#### Ativo

- **Clientes:** Em fev/19 houve redução de R\$ 497 mil, referente ao ajuste contábil realizado, pois as transações realizadas com a AGM, empresa que arrendou o parque fabril da Recuperanda, haviam sido contabilizadas de forma errônea.
- **Imobilizado:** a redução de R\$ 58 mil é referente a depreciação mensal do imobilizado.

#### Passivo

- **Bancos empréstimos/financiamentos:** o aumento no valor de R\$ 102 mil nessa conta, é referente ao lançamento de juros sobre os empréstimos e financiamentos.
- **Parcelamentos a curto prazo:** a variação negativa demonstra que a empresa está honrando com o parcelamento simplificado da RFB.
- **Adiantamento de terceiros:** conforme mencionado na conta de “clientes”, os valores do arrendamento foram reclassificados, dessa forma foi necessário a transferência de valores de clientes para “adiantamentos de terceiros”, justificando a variação negativa de R\$ 497 mil.
- **Financiamentos/parcelamentos:** a longo prazo, a variação negativa de R\$199 mil é referente aos pagamentos dos contratos de empréstimos com o BADESUL e BRDE.
- **Obrigações com terceiros:** se verifica-se que houve uma variação positiva no valor de R\$ 324 mil, conforme os razões contábeis a AGM realiza pagamentos para a Granéis Sul, dessa forma é registrado as obrigações com a empresa arrendatária.
- **Parcelamentos fiscais:** a redução de R\$ 57 mil está relacionada aos pagamentos dos parcelamentos, principalmente, o PERT.

### Demonstração de Resultado

DEMONSTRATIVO DE RESULTADO	jan/19	A.V	fev/19	A.V	A.H	2019
<b>RECEITA BRUTA DE VENDAS</b>	<b>248.712</b>	<b>-</b>	<b>248.712</b>	<b>-</b>	<b>0%</b>	<b>497.424</b>
DEDUÇÕES SOBRE VENDAS	-23.006	-	-23.006	-	0%	-46.012
<b>RECEITA LÍQUIDA</b>	<b>225.706</b>	<b>100%</b>	<b>225.706</b>	<b>100%</b>	<b>0%</b>	<b>451.412</b>
<b>RECEITAS FINANCEIRAS</b>	<b>1</b>	<b>0%</b>	<b>0</b>	<b>0%</b>	<b>-100%</b>	<b>1</b>
<b>CUSTOS OPERACIONAIS</b>	<b>-562.112</b>	<b>-249%</b>	<b>-302.608</b>	<b>-134%</b>	<b>-46%</b>	<b>-864.720</b>
<b>DESPESAS OPERACIONAIS</b>	<b>-84.102</b>	<b>-37%</b>	<b>-125.660</b>	<b>-56%</b>	<b>49%</b>	<b>-209.762</b>
DESPESAS ADMINISTRATIVAS	-32.526	-14%	-19.097	-8%	-41%	-51.623
DESPESAS TRIBUTÁRIAS	-22.313	-10%	0	0%	0%	-22.313
DESPESAS FINANCEIRAS	-29.263	-13%	-106.563	-47%	264%	-135.825
<b>RESULTADO</b>	<b>-420.507</b>	<b>-186%</b>	<b>-202.562</b>	<b>-90%</b>	<b>-52%</b>	<b>-623.069</b>

### Demonstração de Resultado

- **Receita líquida:** a principal receita é referente ao arrendamento do parque fabril para a empresa AGM Operadora Ltda. Conforme informações da Recuperanda, esta passou para a empresa arrendatária as despesas fixas.
- **Custos e despesas:** em fevereiro de 2019, os custos representaram 134% sobre a ROL (Receita Operacional Líquida) sendo o principal custo a manutenção dos armazéns. Já as despesas, demonstraram 56% sobre a ROL (Receita Operacional Líquida), a principal despesa foi financeira, com R\$ 106 mil, devido aos juros passivos.
- **Resultado líquido:** a empresa apresentou resultado negativo de R\$ 623 mil no período analisado. O principal fator para o baixo resultado no mês de fevereiro de 2019 ainda continua sendo a manutenção dos armazéns.



MEDEIROS & MEDEIROS

# ÍNDICE

RECUPERAÇÃO  
JUDICIAL



1. **INTRODUÇÃO**
2. **SUMÁRIO EXECUTIVO**
3. **DESCRIÇÃO DAS EMPRESAS**
4. **ENDIVIDAMENTO**
5. **DADOS FINANCEIROS- ECONÔMICOS**
6. **PLANO DE RECUPERAÇÃO JUDICIAL**
  - MEIO DE RECUPERAÇÃO
  - PROPOSTA DE PAGAMENTO
  - CUMPRIMENTO DO PLANO



## Meios de Recuperação



## 6. PLANO DE RECUPERAÇÃO JUDICIAL

O meio que a Recuperanda encontrou para buscar ativos e regularizar sua situação junto aos credores foi o arrendamento da área fabril, com todos os equipamentos. Outro ponto relevante desta medida de recuperação, é o fato de que a Arrendatária ofertou aos empregados, que viessem a integrar o seu quadro funcional, de forma que fosse viável a manutenção dos empregos.

Pontua-se que o arrendamento efetivado pela Recuperanda, como meio de gerar os recursos necessários ao atendimento dos débitos, é medida legal, enquadrando-se nas disposições do art. 50, inciso VII, que diz:

*“art. 50. Constituem meios de recuperação judicial, observada a legislação pertinente a cada caso, dentre outros: (...) VII. Trespasse ou arrendamento de estabelecimento, inclusive à sociedade constituída pelos próprios empregados”.*





## Proposta de Pagamento

## Classe I - Trabalhistas

Prazo total de 12 meses, sem carência, sem juros e correção monetária pela IGPM, sem deságio. O pagamento poderá ocorrer de modo parcelado ou em uma única parcela, de acordo com a capacidade da devedora. O início para pagamento dos créditos trabalhista se dará após a homologação do Quadro Geral de Credores. Até o momento não foi consolidado o QGC em razão de que alguns incidentes pendem de julgamento.

## Classe II – Garantia Real

CLASSE II - CRÉDITOS COM GARANTIA REAL			
TAXA	CORREÇÃO MONETÁRIA	DESÁGIO	FORMA PAGAMENTO

## A. SUB CRÉDITO A

10% a.a.	TJLP	0%	Contemplam as parcelas vencidas dos financiamentos contratados até a data do deferimento.
----------	------	----	---

CARÊNCIA E PRAZO: Os créditos previstos nessa subclasse terão como período de carência para pagamento do principal, o termo final de vencimento das parcelas dos contratos originalmente pactuados. Por outro lado, o prazo de zeramento destes créditos, após o período de carência, será composto de igual número de parcelas que compõem o montante da dívida vencida por contrato original e se iniciarão 30 dias após o término da carência. Para melhor esclarecimento apresenta-se a seguir um quadro resumo por contrato.

CONTRATO Nº	NÚMERO DE PARCELAS	VENCIMENTO INICIAL	VENCIMENTO FINAL
353920014	15	15/04/2021	15/06/2022
353920022	16	15/04/2021	15/07/2022
353920030	15	15/04/2021	15/06/2022
353920111	15	15/06/2017	15/08/2018
353921215	15	15/04/2021	15/06/2022
353921304	15	15/04/2021	15/06/2022

CLASSE II - CRÉDITOS COM GARANTIA REAL			
TAXA	CORREÇÃO MONETÁRIA	DESÁGIO	FORMA PAGAMENTO

## B. SUB CRÉDITO B

0	0	0%	Contemplam as parcelas vencidas dos financiamentos contratados após a data do deferimento.
---	---	----	--

Sobre as parcelas vincendas do financiamento serão mantidas as condições originalmente contratadas (prazos, encargos, garantias, etc.). Em relação aos prazos e número de parcelas, o quadro a seguir demonstra como serão considerados no plano proposto.

CONTRATO Nº	NÚMERO DE PARCELAS	VENCIMENTO INICIAL	VENCIMENTO FINAL
353920014	55	15/09/2016	15/03/2021
353920022	55	15/09/2016	15/03/2021
353920030	55	15/09/2016	15/03/2021
353920111	9	15/09/2016	15/03/2021
353921215	55	15/09/2016	15/03/2021
353921304	55	15/09/2016	15/03/2021



## Proposta de Pagamento

**Classe III –  
Quirografários**

**Classe IV – ME EPP**

CLASSE III e ME/EPP QUIROGRAFÁRIOS						
CORREÇÃO MONETÁRIA				FORMA PAGAMENTO		
IGP-M				Os pagamentos terão como base o valor original da dívida, não incluído os encargos moratórios e remuneratórios como multa, correção monetária, juros e etc., os quais se fizerem parte do valor declarado no quadro geral de credores deverão ser expurgados para só então ser aplicados os critérios propostos para essa classe.		
Subclasse A Credores até R\$ 2.000,00	Subclasse B Credores entre R\$ 2.000,01 e R\$ 5.000,00	Subclasse C Credores entre R\$ 5.000,01 e R\$ 10.000,00	Subclasse D Credores entre R\$ 10.000,01 e R\$ 15.000,00	Subclasse E Credores entre R\$ 15.000,01 e R\$ 20.000,00	Subclasse F Credores entre R\$ 20.000,01 e R\$ 40.000,00	Subclasse G Demais Credores
87	21	12	5	3	7	9
SEM DESÁGIO			COM DESÁGIO			
SUBCLASSE	PRAZO	Nº DE PARCELAS	PRAZO	Nº DE PARCELAS	DESÁGIO	
A	30 DIAS	ÚNICA				
B	60 DIAS	ÚNICA				
C	90 DIAS	ÚNICA				
D	120 DIAS	ÚNICA				
E	150 DIAS	ÚNICA				
F	180 DIAS	ÚNICA				
G	10 ANOS	120 MESES	210 DIAS	ÚNICA	50%	

A proposição de pagamento a Subclasse G prevê o pagamento dos créditos em 120 parcelas mensais iguais e consecutivas vencendo-se a primeiros 210 dias após a data de trânsito em julgado da decisão que homologar o Plano de Recuperação Judicial.



### CUMPRIMENTO DO PLANO

Em 19.02.2018, o plano foi homologado e a Recuperação Judicial concedida. A Recuperanda iniciou o pagamento dos credores quirografários, subclasses A, B e C (créditos até 10 mil reais), conforme o plano, esses pagamentos foram realizados através de acordos e de forma integral, ainda, a recuperanda relatou dificuldade em conseguir as contas bancárias dos credores para realização do pagamento. Informamos que os comprovantes podem ser solicitados pelo e-mail: [divergencias@administradorjudicial.adv.br](mailto:divergencias@administradorjudicial.adv.br).

#### CLASSE I

De acordo com o Plano de Recuperação Judicial, a contagem do prazo para pagamento dos créditos trabalhistas é o trânsito em julgado da homologação do Quadro Geral de Credores (QGC), o que de fato ainda não ocorreu.

#### CLASSE II

Os pagamentos do único crédito garantia real estão sendo pagos em dia de acordo com o Plano de Recuperação Judicial e os comprovantes estão sendo enviados mensalmente.

#### CLASSE III E IV

Os pagamentos quirografários e ME/EPP estão sendo pagos, porém a empresa salienta que continua com muita dificuldade em conseguir as contas bancárias dos credores para realização do pagamento. Em anexo, segue a relação de credores pagos até o momento do presente relatório.

Os credores da subclasse G tinham a opção de receber seus valores em 120 parcelas ou em parcela única, no prazo de 210 dias, com 50% de deságio. Na Assembleia Geral de Credores tal opção foi alterada para que os credores pudessem receber a parcela única, com deságio, até o dia 26.12.2017. Os credores Banco do Brasil, Banco Bradesco S.A. e Itaú Unibanco S.A receberam seus créditos com deságio.

**A Recuperanda relata que os demais credores da subclasse G receberão seus créditos de forma parcelada, a segunda parcela que estava prevista para 25.03.2019 (210 dias do trânsito em julgado da decisão que concedeu a recuperação judicial) foi quitada.**

A Granéis Sul salienta que foi realizado o pagamento dos credores das demais subclasses, com exceção daqueles cujo adimplemento não pode ser viabilizado por falta de dados bancários suficientes ou atualizados e da dificuldade de contato com o credor, situação que escapa ao controle da Recuperanda que tem envidado esforços para obtenção das informações necessárias. Solicitamos a relação de credores cujos contato não foi possível ou que não disponibilizaram os dados bancários, a lista segue na planilha em anexo. Informações sobre comprovantes de pagamentos e termos de quitação podem ser solicitados pelo e-mail [divergencias@administradorjudicial.adv.br](mailto:divergencias@administradorjudicial.adv.br).



MEDEIROS & MEDEIROS

# ANEXOS

RECUPERAÇÃO  
JUDICIAL



RELATÓRIO MENSAL DE  
ATIVIDADES

I – DEMONSTRATIVOS FINANCEIROS DE FEVEREIRO DE 2019



# MEDEIROS & MEDEIROS

ADMINISTRAÇÃO JUDICIAL

[administradorjudicial.adv.br](http://administradorjudicial.adv.br)

PORTO ALEGRE / RS

NOVO HAMBURGO / RS

SÃO PAULO / SP

CAXIAS DO SUL / RS

BLUMENAU / SC

AV. DR. NILO PEÇANHA, 2900/701  
TORRE COMERCIAL IGUATEMI BUSINESS  
BAIRRO CHÁCARA DAS PEDRAS  
CEP: 91330-001  
51 3062.6770

RUA JÚLIO DE CASTILHOS, 679/111  
CENTRO EXECUTIVO TORRE PRATA  
BAIRRO CENTRO  
CEP: 93510-130  
51 3065.6770

AV. NACÕES UNIDAS, 12399/133 B  
ED. COMERCIAL LANDMARK  
BAIRRO BROOKLIN NOVO  
CEP: 04578-000  
11 2769-6770

RUA ÂNGELO CHIARELLO, 2811/501  
CENTRO EMPRESARIAL CRUZEIRO  
BAIRRO PIO X  
CEP: 95032-460  
54 3419.7274

RUA DR. ARTUR BALSINI, 107  
BBC BLUMENAU  
BAIRRO VELHA  
CEP: 89036-240  
47 3381-337





**MEDEIROS  
& MEDEIROS**  
ADMINISTRAÇÃO JUDICIAL

# ANEXO I

Conta	Descricao	Saldo anterior	Debito	Credito	Mov periodo	Saldo atual
1	ATIVO	12.994.428,54 D	698.396,01	1.254.436,63	556.040,62 C	12.438.387,92 D
1.1	ATIVO CIRCULANTE	1.684.125,04 D	698.396,01	1.195.774,61	497.378,60 C	1.186.746,44 D
1.1.1	DISPONIVEL	2.136,11 D	427.370,98	427.325,58	45,40 D	2.181,51 D
1.1.1.01	CAIXA GERAL	3,01 D	0,00	0,00	0,00	3,01 D
1.1.1.01.0001	CAIXA	3,01 D	0,00	0,00	0,00	3,01 D
1.1.1.02	BANCOS CTA MOVIMENTO	522,92 D	426.847,01	426.801,60	45,41 D	568,33 D
1.1.1.02.0003	BRDESCO 82200-0	84,99 D	426.847,01	426.801,60	45,41 D	130,40 D
1.1.1.02.0004	BANCO DO BRASIL SA	437,93 D	0,00	0,00	0,00	437,93 D
1.1.1.03	APLICACOES FINANCEIRAS	1.610,18 D	523,97	523,98	0,01 C	1.610,17 D
1.1.1.03.0002	BRDESCO APLICACAO	1.610,18 D	523,97	523,98	0,01 C	1.610,17 D
1.1.2	CREDITOS DE FUNCIONAMENTO	1.681.988,93 D	271.025,03	768.449,03	497.424,00 C	1.184.564,93 D
1.1.2.01	CLIENTES	776.798,93 D	248.712,00	746.136,00	497.424,00 C	279.374,93 D
1.1.2.01.0001	CLIENTES DIVERSOS	776.798,93 D	248.712,00	746.136,00	497.424,00 C	279.374,93 D
1.1.2.02	OUTROS CREDITOS	36.908,43 D	0,00	0,00	0,00	36.908,43 D
1.1.2.02.0003	VALORES BLOQUEIO JUDICIAL	36.908,43 D	0,00	0,00	0,00	36.908,43 D
1.1.2.03	ADIANTAMENTOS	489.966,65 D	0,00	0,00	0,00	489.966,65 D
1.1.2.03.0003	ADIANTAMENTO DE FORNECEDORES	489.966,65 D	0,00	0,00	0,00	489.966,65 D
1.1.2.05	IMPOSTOS A RECUPERAR	153.583,24 D	0,00	0,00	0,00	153.583,24 D
1.1.2.05.0001	IRPJ A RECUPERAR	79,72 D	0,00	0,00	0,00	79,72 D
1.1.2.05.0003	IRRF A RECUPERAR	39,88 D	0,00	0,00	0,00	39,88 D
1.1.2.05.0004	ICMS A RECUPERAR	44.323,64 D	0,00	0,00	0,00	44.323,64 D
1.1.2.05.0008	INSS A RECUPERAR	454,30 D	0,00	0,00	0,00	454,30 D
1.1.2.05.0011	REFIS A RECUPERAR	80.706,88 D	0,00	0,00	0,00	80.706,88 D
1.1.2.05.0012	PARCELAMENTO A RECUPERAR	27.978,82 D	0,00	0,00	0,00	27.978,82 D
1.1.2.06	ESTOQUES DE MERCADORIAS	224.731,68 D	0,00	0,00	0,00	224.731,68 D
1.1.2.06.0003	ESTOQUE DE MATERIAL DE CONSUMO	224.731,68 D	0,00	0,00	0,00	224.731,68 D
1.1.2.07	DESPESAS ANTECIPADAS	0,00	22.313,03	22.313,03	0,00	0,00
1.1.2.07.0002	IPTU A APROPRIAR	0,00	22.313,03	22.313,03	0,00	0,00
1.2	ATIVO NAO CIRCULANTE	11.310.303,50 D	0,00	58.662,02	58.662,02 C	11.251.641,48 D
1.2.1	REALIZAVEL A LONGO PRAZO	228.398,19 D	0,00	0,00	0,00	228.398,19 D
1.2.1.01	SOCIOS CTA CORRENTE	228.398,19 D	0,00	0,00	0,00	228.398,19 D
1.2.1.01.0002	TANEHA KUZNIECOW BACCHIN	180.129,92 D	0,00	0,00	0,00	180.129,92 D
1.2.1.01.0003	SONIA MARIA LANZER FRANCA	48.268,27 D	0,00	0,00	0,00	48.268,27 D
1.2.3	IMOBILIZADO	11.081.905,31 D	0,00	58.662,02	58.662,02 C	11.023.243,29 D
1.2.3.01	IMOBILIZADO TECNICO	17.432.872,05 D	0,00	0,00	0,00	17.432.872,05 D
1.2.3.01.0001	EQUIP MAQ INST INDUSTRIAIS	1.995.837,48 D	0,00	0,00	0,00	1.995.837,48 D
1.2.3.01.0002	VEICULOS	27.293,87 D	0,00	0,00	0,00	27.293,87 D
1.2.3.01.0003	MOVEIS/UTENSILIOS/INSTALACOES	167.089,21 D	0,00	0,00	0,00	167.089,21 D
1.2.3.01.0004	EQUIPAMENTOS DE INFORMATICA	104.797,96 D	0,00	0,00	0,00	104.797,96 D
1.2.3.01.0005	MAQUINAS E EQUIPAMENTOS	1.782.449,18 D	0,00	0,00	0,00	1.782.449,18 D
1.2.3.01.0006	SOFTWARE	203.502,65 D	0,00	0,00	0,00	203.502,65 D
1.2.3.01.0009	TERRENOS	327.895,73 D	0,00	0,00	0,00	327.895,73 D
1.2.3.01.0010	PREDIO ESCRITORIO	723.463,98 D	0,00	0,00	0,00	723.463,98 D
1.2.3.01.0011	ARMAZEM 01	5.634.804,11 D	0,00	0,00	0,00	5.634.804,11 D
1.2.3.01.0012	ARMAZEM 2	6.388.520,84 D	0,00	0,00	0,00	6.388.520,84 D
1.2.3.01.0013	ESTACAO TRATAMENTO DE ESGTO	77.217,04 D	0,00	0,00	0,00	77.217,04 D
1.2.3.02	DEPRECIACAO/AMORTIZACAO ACUMULADA	6.400.662,92 C	0,00	58.662,02	58.662,02 C	6.459.324,94 C
1.2.3.02.0001	DEPREC ACUM EQUIP MAQ INST IND	1.976.317,98 C	0,00	9.594,51	9.594,51 C	1.985.912,49 C
1.2.3.02.0002	DEPREC ACUM VEICULOS	25.297,00 C	0,00	0,00	0,00	25.297,00 C
1.2.3.02.0003	DEPREC ACUM MOVEIS/UTENS/INST	101.336,92 C	0,00	1.369,69	1.369,69 C	102.706,61 C
1.2.3.02.0004	DEPREC ACUM EQUIP INFORMATICA	202.361,00 C	0,00	1.473,64	1.473,64 C	203.834,64 C
1.2.3.02.0005	DEPREC ACUM MAQUINAS E EQUIPAMENTOS	1.760.251,80 C	0,00	2.035,89	2.035,89 C	1.762.287,69 C
1.2.3.02.0008	AMORT ACUM DE SOFTWARE	84.377,19 C	0,00	1.441,60	1.441,60 C	85.818,79 C
1.2.3.02.0009	DEPRECIACAO PREDIO ESCRITORIO	190.512,45 C	0,00	2.411,55	2.411,55 C	192.924,00 C
1.2.3.02.0010	DEPRECIACAO ARMAZEM 01	1.521.397,08 C	0,00	18.782,68	18.782,68 C	1.540.179,76 C
1.2.3.02.0011	DEPRECIACAO ARMAZEM 2	532.376,75 C	0,00	21.295,07	21.295,07 C	553.671,82 C
1.2.3.02.0012	DEPRECIACAO ESTACAO DE TRATAMENTO	6.434,75 C	0,00	257,39	257,39 C	6.692,14 C
1.2.3.03	IMOBILIZADO EM ANDAMENTO	49.696,18 D	0,00	0,00	0,00	49.696,18 D

SIGA /CTBR040/v.12  
 Hora...: 17:06:26

BALANCETE DE VERIFICACAO DE , DE 01/02/2019 ATE 28/02/2019, EM

Emissao: 20/03/2019

Conta	Descricao	Saldo anterior	Debito	Credito	Mov periodo	Saldo atual
1.2.3.03.0004	CONSORCIO NAO CONTEMPLADO	19.744,63 D	0,00	0,00	0,00	19.744,63 D
1.2.3.03.0005	CONSTRUCAO DE SUB ESTACAO E CASA DE MEDI	20.114,39 D	0,00	0,00	0,00	20.114,39 D
1.2.3.03.0006	CONSTRUCAO ARMAZEM 3	2.421,89 D	0,00	0,00	0,00	2.421,89 D
1.2.3.03.0007	CONSTRUCAO DE AREA DE ABASTECIMENTO	7.415,27 D	0,00	0,00	0,00	7.415,27 D
2	PASSIVO	13.414.935,49 C	1.319.566,83	966.088,12	353.478,71 D	13.061.456,78 C
2.1	PASSIVO CIRCULANTE	2.714.584,94 C	809.559,14	388.238,89	421.320,25 D	2.293.264,69 C
2.1.1	OBRIGACOES A CURTO PRAZO	2.714.584,94 C	809.559,14	388.238,89	421.320,25 D	2.293.264,69 C
2.1.1.01	FORNECEDORES	1.239.775,05 C	252.575,64	229.270,14	23.305,50 D	1.216.469,55 C
2.1.1.01.0001	FORNECEDORES DIVERSOS	1.239.775,05 C	252.575,64	229.270,14	23.305,50 D	1.216.469,55 C
2.1.1.02	IMPOSTOS A RECOLHER	13.273,06 C	6.175,97	6.174,19	1,78 D	13.271,28 C
2.1.1.02.0001	IRRF A RECOLHER	290,06 C	165,00	165,00	0,00	290,06 C
2.1.1.02.0002	CSLL A RECOLHER	3,27 D	3,27	0,00	3,27 D	6,54 D
2.1.1.02.0004	RETENCAO PIS/COFINS/CSLL	1.774,10 C	563,17	564,66	1,49 C	1.775,59 C
2.1.1.02.0005	ISSQN A RECOLHER	10.889,06 C	5.444,53	5.444,53	0,00	10.889,06 C
2.1.1.02.0006	ICMS A RECOLHER	323,11 C	0,00	0,00	0,00	323,11 C
2.1.1.03	CONTRIBUICOES SOCIAIS A RECOLHER	230.750,77 C	50.616,79	50.604,86	11,93 D	230.738,84 C
2.1.1.03.0001	INSS RETIDO S/ NF	55.198,00 C	27.599,00	27.599,00	0,00	55.198,00 C
2.1.1.03.0002	FGTS A RECOLHER	123.730,21 C	0,00	0,00	0,00	123.730,21 C
2.1.1.03.0003	COFINS A RECOLHER	17.831,71 C	18.911,92	18.902,11	9,81 D	17.821,90 C
2.1.1.03.0004	PIS A RECOLHER	3.871,83 C	4.105,87	4.103,75	2,12 D	3.869,71 C
2.1.1.03.0005	CONTRIBUICAO SINDICAL A RECOLHER	30.815,62 C	0,00	0,00	0,00	30.815,62 C
2.1.1.03.0006	INSS S/ FOLHA	696,60 D	0,00	0,00	0,00	696,60 D
2.1.1.05	BANCOS EMPRESTIMOS/FINANCIAMENTOS	428.423,70 C	0,00	102.189,70	102.189,70 C	530.613,40 C
2.1.1.05.0014	UNICRED CONTA NEGATIVA	284,27 C	0,00	0,00	0,00	284,27 C
2.1.1.05.0015	UNICRED CONTRATO 2015800397	81.813,84 C	0,00	0,00	0,00	81.813,84 C
2.1.1.05.0017	BANCO ITAU CONTRATO 12281979	53.146,79 C	0,00	0,00	0,00	53.146,79 C
2.1.1.05.0018	BANCO BRASIL 288.920.420	28.535,93 C	0,00	0,00	0,00	28.535,93 C
2.1.1.05.0099	(-)JUROS A TRANSCORRER	264.642,87 C	0,00	102.189,70	102.189,70 C	366.832,57 C
2.1.1.06	DIVIDAS C/ PESSOAL	164.342,39 C	0,00	0,00	0,00	164.342,39 C
2.1.1.06.0001	ORDENADOS A PAGAR	163.043,04 C	0,00	0,00	0,00	163.043,04 C
2.1.1.06.0009	HONORARIOS ADVOCATICIOS A RECOLHER	1.299,35 C	0,00	0,00	0,00	1.299,35 C
2.1.1.08	PARCELAMENTOS CURTO PRAZO	140.595,97 C	2.766,74	0,00	2.766,74 D	137.829,23 C
2.1.1.08.0001	PARCELAMENTO SIMPLIFICADO RFB	140.595,97 C	2.766,74	0,00	2.766,74 D	137.829,23 C
2.1.1.10	ADIANTAMENTO DE TERCEIROS	497.424,00 C	497.424,00	0,00	497.424,00 D	0,00
2.1.1.10.0003	ADIANTAMENTO DE CLIENTES	497.424,00 C	497.424,00	0,00	497.424,00 D	0,00
2.2	PASSIVO NAO CIRCULANTE	19.824.643,75 C	510.007,69	577.849,23	67.841,54 C	19.892.485,29 C
2.2.1	EXIGIVEL A LONGO PRAZO	19.824.643,75 C	510.007,69	577.849,23	67.841,54 C	19.892.485,29 C
2.2.1.01	DEBITOS C/ SOCIOS	604.991,01 C	0,00	0,00	0,00	604.991,01 C
2.2.1.01.0001	MARUSHA KUZNIECOW BACCHIN	210.392,80 C	0,00	0,00	0,00	210.392,80 C
2.2.1.01.0002	PEDRO KUZNIECOW	394.598,21 C	0,00	0,00	0,00	394.598,21 C
2.2.1.02	FINANCIAMENTOS/PARCELAMENTOS	5.717.887,44 C	199.920,50	0,00	199.920,50 D	5.517.966,94 C
2.2.1.02.0005	BANCO BRADESCO EMPRESTIMO 6446827	32.266,22 C	0,00	0,00	0,00	32.266,22 C
2.2.1.02.0010	BADESUL FINAME 0318.0.10.5	2.007.203,45 C	43.182,06	0,00	43.182,06 D	1.964.021,39 C
2.2.1.02.0011	BADESUL RENEGOCIACAO 0318.0.12.1	75.526,83 C	858,04	0,00	858,04 D	74.668,79 C
2.2.1.02.0012	BADESUL RENEGOCIACAO 0318.0.11.3	1.338.608,19 C	8.580,40	0,00	8.580,40 D	1.330.027,79 C
2.2.1.02.0013	BADESUL RENEGOCIACAO 0318.0.09.1	2.588,15 C	0,00	0,00	0,00	2.588,15 C
2.2.1.02.0014	BADESUL RENEGOCIACAO 0318.0.08.3	46.318,57 C	0,00	0,00	0,00	46.318,57 C
2.2.1.02.0017	BRDE RENEGOCIACAO 353920014	1.888.719,13 C	128.685,34	0,00	128.685,34 D	1.760.033,79 C
2.2.1.02.0018	BRDE RENEGOCIACAO 353920022	439.204,85 C	8.338,02	0,00	8.338,02 D	430.866,83 C
2.2.1.02.0019	BRDE RENEGOCIACAO 353920030	92.776,40 C	1.721,95	0,00	1.721,95 D	91.054,45 C
2.2.1.02.0020	BRDE RENEGOCIACAO 353920111	381.398,97 C	0,00	0,00	0,00	381.398,97 C
2.2.1.02.0021	BRDE RENEGOCIACAO 353921215	8.860,94 C	548,41	0,00	548,41 D	8.312,53 C
2.2.1.02.0022	BRDE RENEGOCIACAO 353921304	424.791,90 C	8.006,28	0,00	8.006,28 D	416.785,62 C
2.2.1.02.0099	(-)JUROS A TRANSCORRER	1.020.376,16 D	0,00	0,00	0,00	1.020.376,16 D
2.2.1.03	OBRIGACOES COM TERCEIROS	5.352.274,39 C	248.712,00	573.623,03	324.911,03 C	5.677.185,42 C
2.2.1.03.0005	FERTISANTA IMPORTADORA LTDA	287.874,58 C	0,00	0,00	0,00	287.874,58 C
2.2.1.03.0008	AGM OPERACOES PORTUARIAS	5.064.399,81 C	248.712,00	573.623,03	324.911,03 C	5.389.310,84 C
2.2.1.05	ADIANTAMENTO DE TERCEIROS	1.244.718,07 C	0,00	0,00	0,00	1.244.718,07 C
2.2.1.05.0002	NIDERA SEMENTES	1.237.002,39 C	0,00	0,00	0,00	1.237.002,39 C
2.2.1.05.0003	NIDERA SEMENTES CESSAO DE MARCAS	7.715,68 C	0,00	0,00	0,00	7.715,68 C
2.2.1.06	PARCELAMENTOS	6.904.772,84 C	61.375,19	4.226,20	57.148,99 D	6.847.623,85 C

SIGA /CTBR040/v.12  
 Hora...: 17:06:27

BALANCETE DE VERIFICACAO DE , DE 01/02/2019 ATE 28/02/2019, EM

Emissao: 20/03/2019

Conta	Descricao	Saldo anterior	Debito	Credito	Mov periodo	Saldo atual
2.2.1.06.0001	PARCELAMENTO INSS	0,00	1.083,84	1.083,84	0,00	0,00
2.2.1.06.0010	PARCELAMENTO PRT PREVIDENCIARIO	0,00	3.142,36	3.142,36	0,00	0,00
2.2.1.06.0012	PARCELAMENTO PREFEITURA MUNICIPAL	490.353,94 C	9.094,75	0,00	9.094,75 D	481.259,19 C
2.2.1.06.0100	PARCELAMENTO PERT - PGFN - DEMAIS DEBITO	2.134.596,43 C	16.253,15	0,00	16.253,15 D	2.118.343,28 C
2.2.1.06.0101	PARCELAMENTO PERT - PGFN - DEBITOS PREV.	3.621.740,14 C	27.574,89	0,00	27.574,89 D	3.594.165,25 C
2.2.1.06.0102	PARCELAMENTO PERT - RFB - DEMAIS DEBITOS	566.105,98 C	3.142,36	0,00	3.142,36 D	562.963,62 C
2.2.1.06.0103	PARCELAMENTO PERT - RFB - DEBITOS PREV.	91.976,35 C	1.083,84	0,00	1.083,84 D	90.892,51 C
2.4	PATRIMONIO LIQUIDO	9.124.293,20 D	0,00	0,00	0,00	9.124.293,20 D
2.4.1	CAPITAL	5.726.000,00 C	0,00	0,00	0,00	5.726.000,00 C
2.4.1.01	CAPITAL SOCIAL SUBSCRITO	5.726.000,00 C	0,00	0,00	0,00	5.726.000,00 C
2.4.1.01.0001	CAPITAL SOCIAL INTEGRALIZADO	5.726.000,00 C	0,00	0,00	0,00	5.726.000,00 C
2.4.2	RESERVAS	500.000,00 C	0,00	0,00	0,00	500.000,00 C
2.4.2.01	RESERVAS DE CAPITAL	500.000,00 C	0,00	0,00	0,00	500.000,00 C
2.4.2.01.0001	RESERVAS DE CAPITAL	500.000,00 C	0,00	0,00	0,00	500.000,00 C
2.4.3	LUCROS OU PREJUIZOS ACUMULADOS	15.350.293,20 D	0,00	0,00	0,00	15.350.293,20 D
2.4.3.01	LUCROS OU PREJUIZOS ACUMULADOS	15.350.293,20 D	0,00	0,00	0,00	15.350.293,20 D
2.4.3.01.0002	(-)PREJUIZOS ACUMULADOS	15.350.293,20 D	0,00	0,00	0,00	15.350.293,20 D
3	RECEITAS	225.707,07 C	23.005,86	248.712,00	225.706,14 C	451.413,21 C
3.1	RECEITA BRUTA DE VENDAS	248.712,00 C	0,00	248.712,00	248.712,00 C	497.424,00 C
3.1.3	VENDAS DE SERVICOS	248.712,00 C	0,00	248.712,00	248.712,00 C	497.424,00 C
3.1.3.01	VENDAS DE SERVICOS	248.712,00 C	0,00	248.712,00	248.712,00 C	497.424,00 C
3.1.3.01.0003	LOCACAO DE ARMAZENS	248.712,00 C	0,00	248.712,00	248.712,00 C	497.424,00 C
3.2	DEDUCOES DA RECEITA BRUTA	23.005,86 D	23.005,86	0,00	23.005,86 D	46.011,72 D
3.2.3	IMPOSTOS E CONTRIBUICOES	23.005,86 D	23.005,86	0,00	23.005,86 D	46.011,72 D
3.2.3.01	IMPOSTOS E CONTRIB. S/ VENDAS E SERVICOS	23.005,86 D	23.005,86	0,00	23.005,86 D	46.011,72 D
3.2.3.01.0005	PIS S/ FATURAMENTO	4.103,75 D	4.103,75	0,00	4.103,75 D	8.207,50 D
3.2.3.01.0006	COPINS S/ FATURAMENTO	18.902,11 D	18.902,11	0,00	18.902,11 D	37.804,22 D
3.3	RECEITAS FINANCEIRAS	0,93 C	0,00	0,00	0,00	0,93 C
3.3.1	RECEITAS FINANCEIRAS	0,93 C	0,00	0,00	0,00	0,93 C
3.3.1.02	OUTRAS RECEITAS FINANCEIRAS	0,93 C	0,00	0,00	0,00	0,93 C
3.3.1.02.0004	DESCONTOS OBTIDOS	0,93 C	0,00	0,00	0,00	0,93 C
4	CUSTOS E DESPESAS OPERACIONAIS	646.214,02 D	428.268,05	0,00	428.268,05 D	1.074.482,07 D
4.1	CUSTOS OPERACIONAIS	562.112,27 D	302.608,15	0,00	302.608,15 D	864.720,42 D
4.1.3	CUSTOS DO PROCESSO PRODUTIVO	562.112,27 D	302.608,15	0,00	302.608,15 D	864.720,42 D
4.1.3.01	CUSTO C/ PESSOAL DA PRODUCAO	4.600,00 D	0,00	0,00	0,00	4.600,00 D
4.1.3.01.0008	INDENIZACOES TRABALHISTAS	4.600,00 D	0,00	0,00	0,00	4.600,00 D
4.1.3.02	CUSTOS GERAIS DE PRODUCAO	557.512,27 D	302.608,15	0,00	302.608,15 D	860.120,42 D
4.1.3.02.0003	MANUTENCAO DE ARMAZENS	501.800,00 D	250.900,00	0,00	250.900,00 D	752.700,00 D
4.1.3.02.0011	QUOTA DE DEPRECIACAO	55.712,27 D	51.708,15	0,00	51.708,15 D	107.420,42 D
4.2	DESPESAS OPERACIONAIS	84.101,75 D	125.659,90	0,00	125.659,90 D	209.761,65 D
4.2.1	DESPESAS ADMINISTRATIVAS	32.525,97 D	19.097,20	0,00	19.097,20 D	51.623,17 D
4.2.1.02	DESPESAS GERAIS	32.525,97 D	19.097,20	0,00	19.097,20 D	51.623,17 D
4.2.1.02.0003	MANUTENCAO DE SOFTWARE	2.222,62 D	1.143,33	0,00	1.143,33 D	3.365,95 D
4.2.1.02.0025	TAXAS E EMOLUMENTOS	1.023,00 D	0,00	0,00	0,00	1.023,00 D
4.2.1.02.0026	QUOTAS DE DEPRECIACAO	5.838,75 D	5.512,27	0,00	5.512,27 D	11.351,02 D
4.2.1.02.0041	SERVICOS DIVERSOS	22.000,00 D	11.000,00	0,00	11.000,00 D	33.000,00 D
4.2.1.02.0051	AMORTIZACAO	1.441,60 D	1.441,60	0,00	1.441,60 D	2.883,20 D
4.2.3	DESPESAS TRIBUTARIAS	22.313,03 D	0,00	0,00	0,00	22.313,03 D
4.2.3.01	TRIBUTOS EM GERAL	22.313,03 D	0,00	0,00	0,00	22.313,03 D
4.2.3.01.0001	IPTU	22.313,03 D	0,00	0,00	0,00	22.313,03 D
4.2.4	DESPESAS FINANCEIRAS	29.262,75 D	106.562,70	0,00	106.562,70 D	135.825,45 D
4.2.4.01	DESPESAS FINANCEIRAS DIVERSAS	29.262,75 D	106.562,70	0,00	106.562,70 D	135.825,45 D

SIGA /CTBR040/v.12  
Hora...: 17:06:27

BALANCETE DE VERIFICACAO DE , DE 01/02/2019 ATE 28/02/2019, EM

Emissao: 20/03/2019

Conta	Descricao	Saldo anterior	Debito	Credito	Mov periodo	Saldo atual
4.2.4.01.0002	JUROS PASSIVOS	29.148,15 D	106.472,70	0,00	106.472,70 D	135.620,85 D
4.2.4.01.0003	BANCARIAS	114,60 D	90,00	0,00	90,00 D	204,60 D
T O T A I S D O P E R I O D O:			2.469.236,75	2.469.236,75	0,00	