



MEDEIROS & MEDEIROS

# HIDRO JET EQUIPAMENTOS HIDRÁULICOS LTDA.

PROCESSO Nº 146/1.17.0000735-0  
(0001236-82.2017.82.2014)

RECUPERAÇÃO  
JUDICIAL

Relatório Mensal de Atividades  
Competência: Agosto de 2018

Feliz, 03 de outubro de 2018





MEDEIROS & MEDEIROS

# ÍNDICE

RECUPERAÇÃO  
JUDICIAL



RELATÓRIO  
MENSAL DE ATIVIDADE

1. INTRODUÇÃO
2. DESCRIÇÃO DA EMPRESA
3. ENDIVIDAMENTO
4. INFORMAÇÕES OPERACIONAIS
5. DADOS FINANCEIROS- ECONÔMICOS
6. PLANO DE RECUPERAÇÃO JUDICIAL

# INTRODUÇÃO

O processo de recuperação da empresa HIDRO JET EQUIPAMENTOS HIDRÁULICOS LTDA, segue seu curso na forma da lei. Trata-se de pedido de Recuperação Judicial ajuizado em 13/07/2017, cujo processamento foi deferido em 27/07/2017.

O edital do art. 52, §1º e aviso do art. 7º, §1º da Lei 11.101/2005, foi devidamente publicado no Diário de Justiça, advertindo aos credores do prazo de 15 dias para, querendo, apresentar ao Administrador suas habilitações e/ou divergências quanto aos créditos relacionados. A fase de verificação de créditos foi encerrada, tendo sido apresentado o edital no prazo disposto no §2º, do Art. 7º, do citado Diploma Legal, aguardando-se sua respectiva publicação, a qual foi determinada pelo Juízo.

Esta Administração judicial realizou visita às dependências fabris da empresa, em sua sede na cidade de Feliz, a fim de reunir-se com a administração e seus procuradores, para explicar o papel do administrador judicial no processo de recuperação, bem como estabelecer metodologia referente ao fluxo de documentos e informações, imprescindíveis ao desempenho dos trabalhos.

A Recuperanda informou que suas unidades na cidade de Feliz e de Porto Alegre estão em pleno funcionamento, porém, vem enfrentando alguns problemas relacionados à compra de matérias-primas.

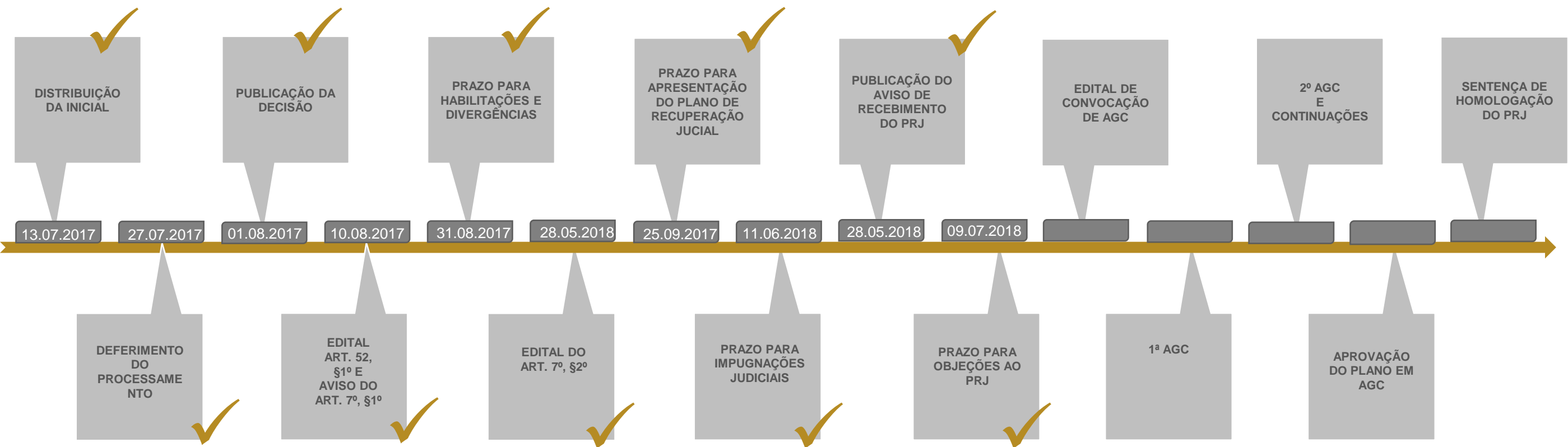
O presente relatório apresentará informações de forma a elencar os principais pontos desenvolvidos e em andamento na empresa, com base na premissa básica da Lei de Recuperação Judicial que menciona a seguir:

“Art. 47. A recuperação judicial tem por objetivo viabilizar a superação da situação de crise econômico-financeira do devedor, a fim de permitir a manutenção da fonte produtora, do emprego dos trabalhadores e dos interesses dos credores, promovendo, assim, a preservação da empresa, sua função social e o estímulo à atividade econômica”.



**MEDEIROS  
& MEDEIROS**  
ADMINISTRAÇÃO JUDICIAL

## 1. INTRODUÇÃO - ORGANOGRAMA PROCESSUAL





MEDEIROS & MEDEIROS

# ÍNDICE

RECUPERAÇÃO  
JUDICIAL



RELATÓRIO  
MENSAL DE ATIVIDADE

1. **INTRODUÇÃO**
2. **DESCRIÇÃO DA EMPRESA**
  - HISTÓRICO E ATIVIDADES
  - INSTALAÇÕES
  - ESTRUTURA SOCIETÁRIA
  - PARTES RELACIONADAS
  - PRODUTOS
  - RAZÕES DA CRISE
3. **ENDIVIDAMENTO**
4. **INFORMAÇÕES OPERACIONAIS**
5. **DADOS FINANCEIROS- ECONÔMICOS**
6. **PLANO DE RECUPERAÇÃO JUDICIAL**





## HISTÓRICO E ATIVIDADES

Segundo a inicial dos autos recuperacionais, a Recuperanda foi fundada no dia 15 de maio do ano de 1980, na Cidade de Caxias do Sul/RS. Atualmente, sua sede se encontra na cidade de Feliz/RS. O foco da atividade empresarial é o desenvolvimento de peças para indústria automotiva e para o setor de eletro ferragens para isoladores elétricos, sendo considerada uma das maiores produtoras individuais do Mundo.

A Recuperanda possui duas unidades fabris: uma filial na Cidade de Porto Alegre e sua Matriz na cidade de Feliz. O principal objetivo da filial de Porto Alegre é a fundição com processo em areia verde e fornos por indução, máquinas de moldagem automática *Disamatic* e moldagem semiautomática com capacidade de produção nominal de 900 toneladas peças/mês em ferro nodular e cinzento. Na cidade de Feliz, a fundição opera o processo de moldagem e mancharia *cold box* e de fornos por indução com capacidade de produção nominal de 300 toneladas peças/mês em ferro nodular e cinzento. Somando as capacidades nominais de fundição (matriz e filial) existe a capacidade produtiva de 1.200 toneladas peças por mês.

A Recuperanda é considerada um centro avançado de desenvolvimento de peças acabadas para indústria de diversos segmentos, se destacando, sobretudo, pelo atendimento personalizado. A empresa trabalha desde o projeto de elaboração dos produtos até a respectiva entrega, possuindo assistência técnica de pós-venda. Todos os pedidos passam pelas etapas de fundição zincagem, usinagem, inspeção final e expedição. O processo é realizado respeitando as normas de qualidade e especificações determinadas por cada cliente.

A Hidro Jet Equipamentos Hidráulicos Ltda., consciente de seu papel social, possui uma unidade do Projeto Pescar, oferecendo curso de iniciação em Mecânica Industrial, para jovens de 16 a 18 anos. O curso tem duração de 10 meses e é ministrado por colaboradores voluntários das dependências da empresa. O projeto Pescar faz parte de uma franquia social com a finalidade de atuar no resgate da cidadania e na preparação de adolescentes para o mercado de trabalho.

### 3. DESCRIÇÃO DA EMPRESA

#### INSTALAÇÕES

**Na Matriz, na cidade de Feliz/RS, utilizam-se processos de moldagem em Cold Box. Possui Usinagem e Galvanização a Fogo.**

Data de fundação: 08/05/1980

CNPJ: 90.952.052/0001-50 - MATRIZ

Atividades: Fabricação de outros produtos de metal não especificados anteriormente.

Localização: Rodovia RS 452 km 2, nº 3101, CEP 95.770-000, Bairro Bom Fim, cidade de Feliz, RS.



**Na filial, na unidade de Porto Alegre/RS, conta com o processo de Fundição em areia verde.**

Data de fundação: 25/02/1986

CNPJ: 90.952.052/0002-31 - FILIAL

Atividades: Fundição de ferro e aço.

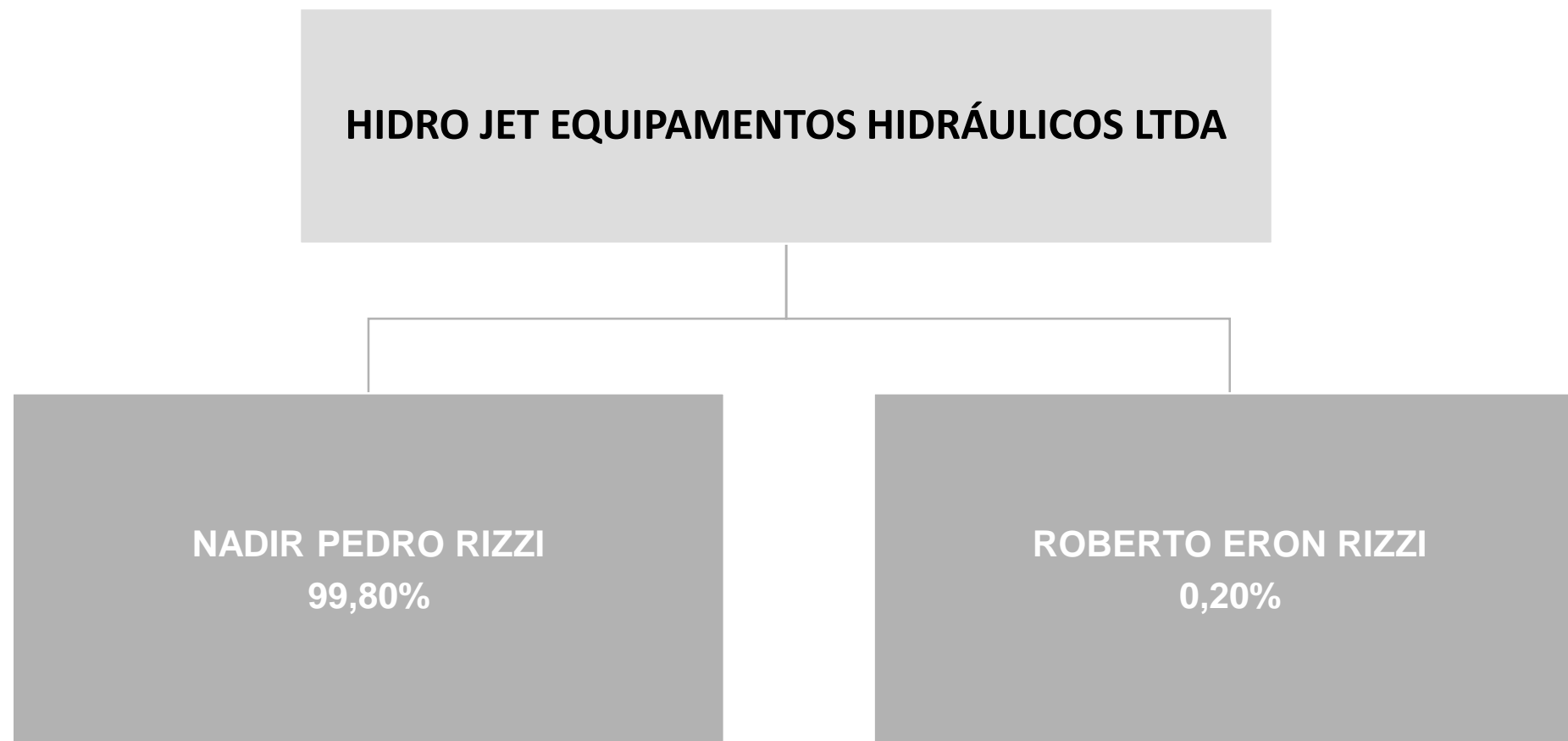
Localização: BC Joao Paris, nº 940, CEP 91.160-440, Bairro Sarandi, Cidade Porto Alegre, RS.





## ESTRUTURA SOCIETÁRIA

Segue abaixo o Quadro de Sócios e Administradores(QSA) constantes da base de dados do Cadastro Nacional da Pessoa Jurídica (CNPJ) da empresa Hidro Jet Equipamentos Hidráulicos Ltda.:





### 3. DESCRIÇÃO DA EMPRESA

#### PARTES RELACIONADAS



**HIDRO JET EQUIPAMENTOS HIDRÁULICOS LTDA**

**FILIAL - UNIDADE DE PORTO ALEGRE  
FUNDIÇÃO**


**UNIDADE MICROINOX – CAXIAS DO SUL  
MICROFUSÃO E USINAGEM  
98,76% PARTICIPAÇÃO**



MEDEIROS & MEDEIROS

### 3. DESCRIÇÃO DA EMPRESA

### PRODUTOS



### 3. DESCRIÇÃO DA EMPRESA

#### RAZÕES DA CRISE

Conforme Inicial do Processo de Recuperação Judicial, os anos de 2014, 2015 e 2016 foram os piores da história recente do país, sob a perspectiva econômica. Até meados de maio de 2017, os sinais de recuperação da economia brasileira vinham se tornando cada vez mais claros, alimentando a expectativa de que em breve se sairia do cenário de recessão. Todavia, a drástica mudança no ambiente político adicionou um elevado grau de incerteza às perspectivas econômicas do país, com impacto imprevisível sobre o preço dos ativos e o nível de atividade.

A Recuperanda vem sofrendo os efeitos da crise, que reduziu sua receita bruta de vendas de R\$ 66.608.000,00 em 2014 para R\$ 53.178.000,00 no ano de 2016, com uma redução nominal acumulada de 18,75%. Mantendo a situação de instabilidade, o ano de 2017 infelizmente aponta para crises de receitas ainda sem reação expressiva, mantendo-se abaixo do ponto de equilíbrio, agravando o quadro de crise vivido pela empresa.

Acreditando em expansão de seu mercado, puxando principalmente pelo crescimento da indústria automotiva verificada até meados de 2014, a empresa optou por alavancar seu crescimento através de financiamentos bancários. Porém, a partir de 2015 o mercado se retraiu e, na tentativa de equacionar sua contas, a recuperanda procurou socorro em novos empréstimos bancários, desta vez com a finalidade de honrar com os compromissos de investimentos já iniciados e, principalmente, cobrir sua necessidade de capital de giro visando manter sua operação de negócios.

Diante deste cenário econômico financeiro totalmente adverso, geram-se resultados cada vez mais insuficientes para manutenção sustentável do negócio, redução na margem operacional e elevação das despesas financeiras nos últimos períodos, fatores estes determinantes para o agravamento da situação de crise atual.

Os resultados econômicos instáveis, ocasionados principalmente pela forte retração do mercado, somando-se a uma estrutura de custos fixos elevada contraída na época de expansão do mercado, a frustrada expectativa de alavancagem das vendas e despesas financeiras elevadíssimas determinam a situação crítica atual.





MEDEIROS & MEDEIROS

# ÍNDICE

RECUPERAÇÃO  
JUDICIAL



RELATÓRIO  
MENSAL DE ATIVIDADE

1. **INTRODUÇÃO**
2. **DESCRIÇÃO DAS EMPRESAS**
3. **ENDIVIDAMENTO**
  - 3.1. **CREDORES SUJEITOS A RECUPERAÇÃO JUDICIAL**
  - 3.2. **CREDORES NÃO SUJEITOS A RECUPERAÇÃO JUDICIAL**
4. **INFORMAÇÕES OPERACIONAIS**
5. **DADOS FINANCEIROS- ECONÔMICOS**
6. **PLANO DE RECUPERAÇÃO JUDICIAL**

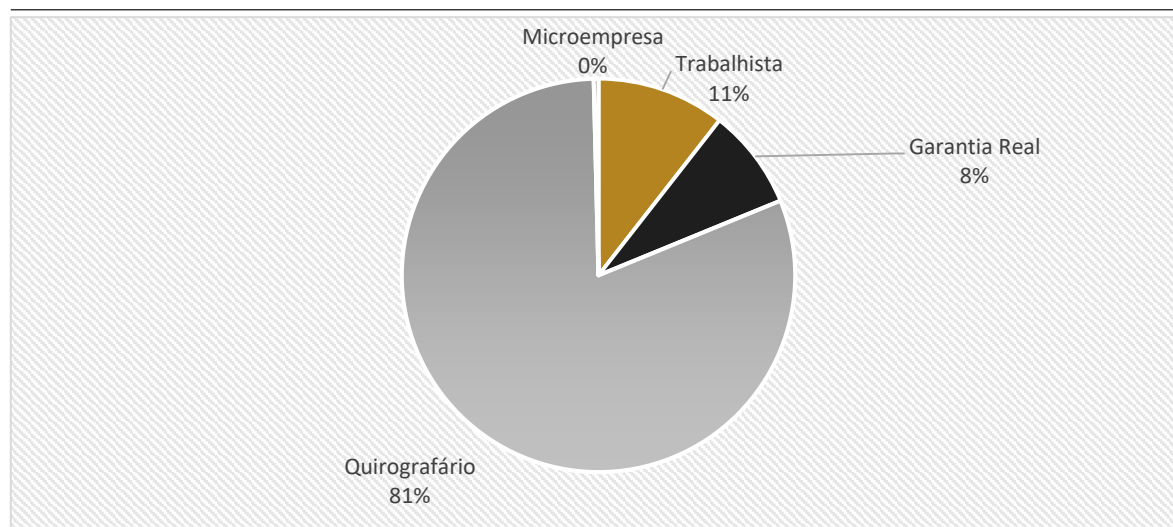


## 4. ENDIVIDAMENTO - CREDORES SUJEITOS A RECUPERAÇÃO JUDICIAL

### Resumo da relação de credores atualizada

Natureza	Quantidade de credores	% quantidade de credores	Valor total (em R\$ mil)	% Valor total	Valor médio (em R\$ mil)
Trabalhista	607	58%	6.783.281,43	11%	11.175,09
Garantia Real	3	0%	5.307.768,61	8%	1.769.256,20
Quirografário	396	38%	51.966.435,00	81%	131.228,37
Microempresa	39	4%	249.005,27	0%	6.384,75
<b>Total</b>	<b>1.045</b>	<b>100%</b>	<b>64.306.490,31</b>	<b>100%</b>	<b>1.918.044,42</b>

### Distribuição dos credores por natureza



### Principais credores na recuperação judicial

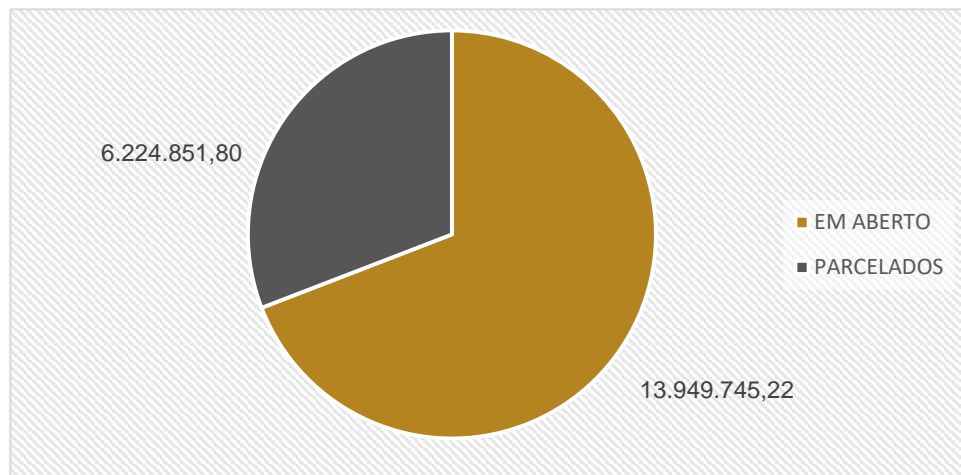
CLASSE	CREDOR	VALOR R\$
CLASSE II	Banco Itaú	R\$ 3.389.854,39
	FINEP	R\$ 1.094.026,02
CLASSE III	Banco do Brasil	R\$ 18.211.288,03
	Banrisul	R\$ 7.102.733,53
	NOAH Participações	R\$ 3.628.303,97
	CCEE	R\$ 1.524.264,34





#### 4. ENDIVIDAMENTO - CREDORES NÃO SUJEITOS A RECUPERAÇÃO JUDICIAL

### Dívida Tributária em 08.2018



#### VALORES NÃO PARCELADOS

FEDERAIS	6.762.035,35
ESTADUAIS	7.187.455,44
MUNICIPAIS	254,43
<b>TOTAL</b>	<b>13.949.745,22</b>

A recuperanda está pagando os impostos gerados mensalmente. Sobre os impostos estaduais, o parcelamento foi finalizado em setembro, junto ao Procurador do Estado, ficou fixado um percentual sobre o faturamento.

Na esfera federal, se destaca o FGTS a recolher com o valor de aproximadamente R\$ 5,4 milhões. A Hidro Jet se posicionou no sentido de que está buscando parcelamento. Os demais impostos como INSS SESI, SENAI e INCRA estão em processo judicial.

### Fornecedores Relevantes Pós RJ

NOME OU RAZÃO SOCIAL	CNPJ OU CPF	VALORES
3836 - Fundação ALCA	88.582.291/0001-14	135.422,17
62 - Profusão	00.283.166/0001-62	53.255,35
6275 - Newfer Ltda	12.105.650/0001-80	124.420,33
1685 - CEEE	08.467.115/0001-00	460.332,99



MEDEIROS & MEDEIROS

# ÍNDICE

RECUPERAÇÃO  
JUDICIAL

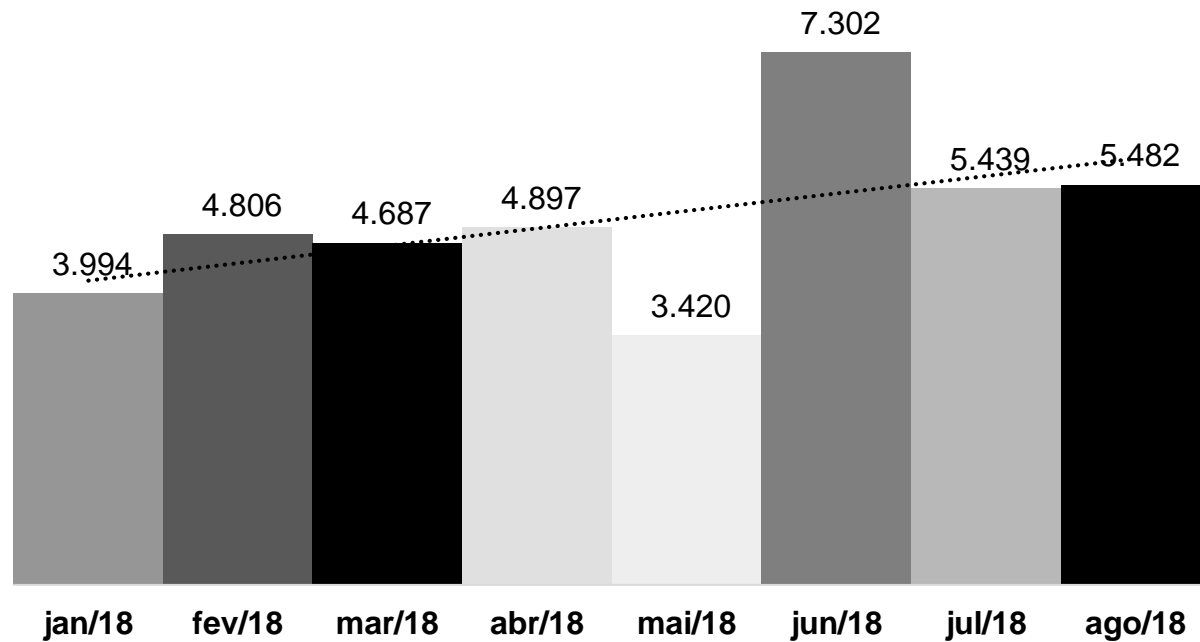


1. **INTRODUÇÃO**
2. **DESCRIÇÃO DAS EMPRESAS**
3. **ENDIVIDAMENTO**
4. **INFORMAÇÕES OPERACIONAIS**
  - RECEITA LÍQUIDA X RESULTADO
  - FUNCIÓNÁRIOS
5. **DADOS FINANCEIROS- ECONÔMICOS**
6. **PLANO DE RECUPERAÇÃO JUDICIAL**

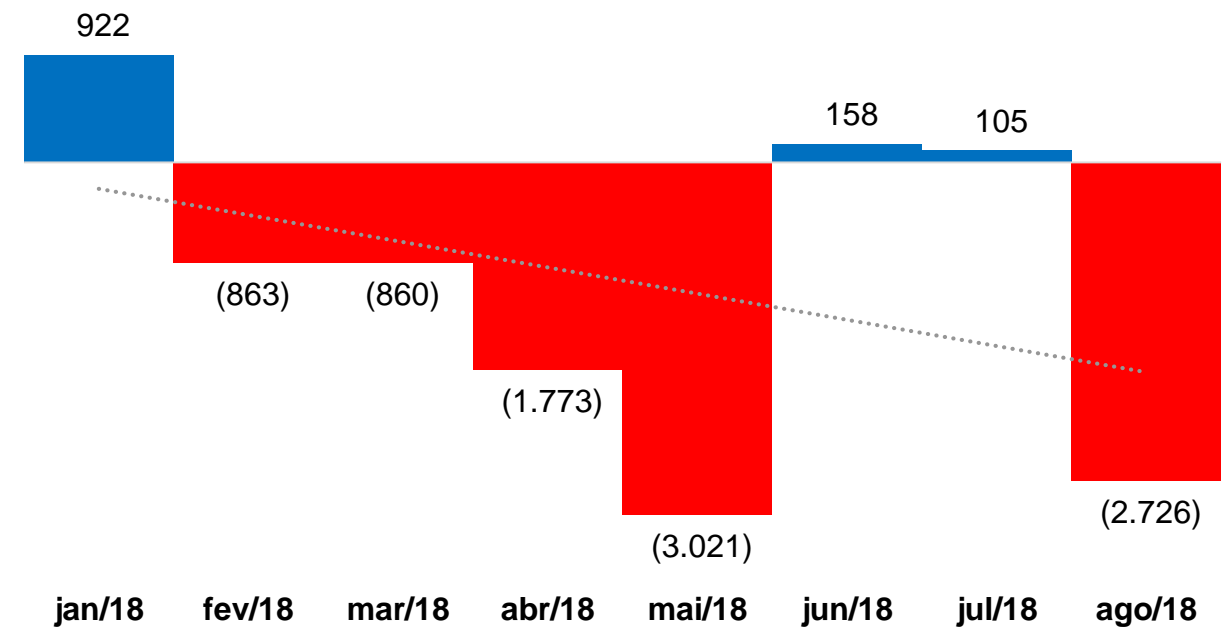


### Receita Líquida x Resultado

RECEITA LÍQUIDA (em milhares de R\$)



RESULTADO LÍQUIDO (em milhares de R\$)





## 4. INFORMAÇÕES OPERACIONAIS

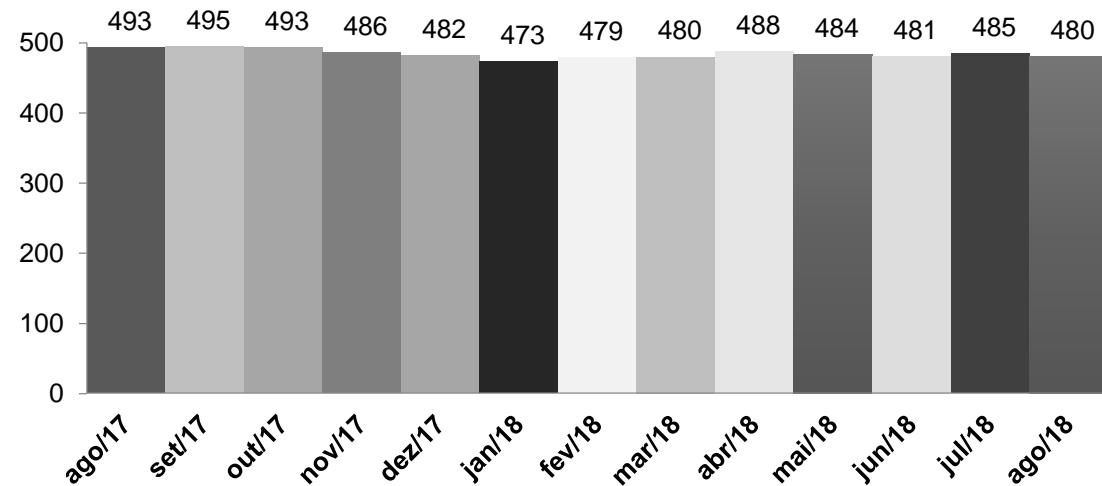
### Funcionários

A fim de atender outro dos princípios da Recuperação Judicial – manutenção do emprego dos trabalhadores – está sendo fiscalizado o Setor de RH, para que os demais Órgãos da Recuperação, bem como Credores, tenham conhecimento da atual situação dos funcionários da Devedora.

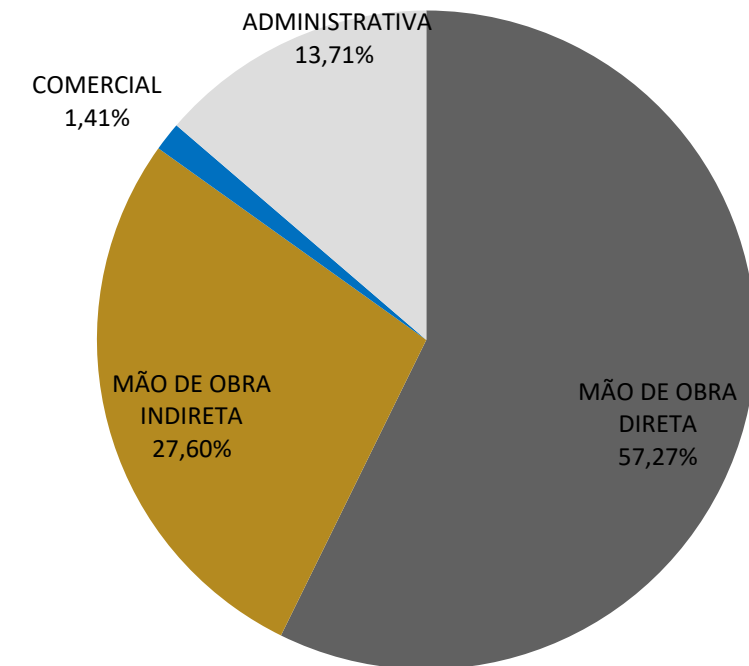
Conforme gráfico evolutivo, a recuperanda reduziu em 5 o número de colaboradores e não houve admissões no período. Finalizando agosto com um quadro de 480 trabalhadores.

O gasto com pessoal, no mês de agosto foi de R\$ 2.070.877,15. Na projeção gráfica a seguir, demonstramos como estão distribuídos percentualmente os gastos com pessoal:

### NÚMERO DE FUNCIONÁRIOS



### GASTOS COM PESSOAL 08.2018





MEDEIROS & MEDEIROS

# ÍNDICE

RECUPERAÇÃO  
JUDICIAL



1. **INTRODUÇÃO**
2. **DESCRIÇÃO DAS EMPRESAS**
3. **ENDIVIDAMENTO**
4. **INFORMAÇÕES OPERACIONAIS**
5. **DADOS FINANCEIROS- ECONÔMICOS**
  - BALANÇO PATRIMONIAL
  - DRE – DEMONSTRATIVO RESULTADO ECERCÍCIO
6. **PLANO DE RECUPERAÇÃO JUDICIAL**





## Balanco Patrimonial - ATIVO

BALANÇO (em milhares de reais)	Saldo Jul/18	Δ Ago/18	Saldo Ago/18	AV
<b>ATIVO</b>	<b>67.205</b>	<b>1.767</b>	<b>68.972</b>	<b>100%</b>
<b>CIRCULANTE</b>	<b>27.843</b>	<b>3.354</b>	<b>31.197</b>	<b>45%</b>
Caixa e Equivalentes de Caixa	110	(50)	60	0%
Clientes Internos	6.321	340	6.661	10%
PDD	(284)	-	(284)	0%
Clientes Externos	8.360	1.227	9.587	14%
Estoques	4.374	456	4.830	7%
Tributos e Contribuições a Compensar	2.117	2.241	4.358	6%
Créditos junto a fornecedores	4.315	(824)	3.491	5%
Créditos junto a controlada	-	-	-	0%
Despesas do exercício seguinte	55	(14)	41	0%
Outras contas a receber	2.475	(22)	2.453	4%
<b>NÃO CIRCULANTE</b>	<b>39.362</b>	<b>(1.587)</b>	<b>37.775</b>	<b>55%</b>
Créditos junto a fornecedores	3.456	(1.445)	2.011	3%
Tributos e Contribuições a Compensar	327	(4)	323	0%
Depósitos Judiciais	228	-	228	0%
Tributos diferidos	648	-	648	1%
Outras contas a receber	205	13	218	0%
Investimentos	3.768	-	3.768	5%
Imobilizado	30.705	(149)	30.556	44%
Intangível	25	(2)	23	0%

### ANÁLISE

Analisando o ativo da empresa no mês de agosto percebe-se que as contas com variações de maior relevância no período são a conta Clientes Externos e Tributos e Contribuições a Compensar. Durante o mês de agosto a conta de Clientes Externos sofreu um aumento no valor de R\$ 1,2 mi, esta alteração é justificada pela operacionalidade da conta, ou seja, as reduções são recebimentos e os aumentos são originários de vendas a prazo. Em relação a Tributos e Contribuições a Compensar, essa conta aumentou R\$ 2,2 mi, sendo as principais movimentações nessa conta referentes a INSS – Recuperações, onde houve a reversão de crédito de INSS a recuperar do processo N° 2009.71.08.002311-0, valor esse não utilizado no PERT.

Outro grupo de contas que merece atenção é Créditos Junto a Fornecedores, que reduz R\$ 1,4 mi, o motivo dessa redução está relacionado a transferência de valor do longo prazo para curto prazo do adiantamento ao fornecedor MICROINOX FUNDICAO DE PRECISAO E USINAGEM LTDA, trata-se de operações comerciais.

O ativo imobilizado sofreu lançamentos de depreciação no período analisado, refletindo em reduções no saldo contábil e também houve lançamento no valor de R\$ 5,8 mil na conta de bens em andamento, referente ao telhado da fabrica valor de R\$ 5 mil, castanha hubbell 3 cube valor R\$ 506,65 e conjunto molde base linha de vazamento valor R\$ 295,85.

Nas contas do ativo percebe-se na análise vertical do período de agosto, as contas de imobilizado representando 44%, as contas de clientes internos e externos que juntas representam 24%, depois a conta de estoques com 7%. Isto demonstra que a recuperanda tem maior parte de seus ativos atribuídos ao imobilizado, e em seguida, valores a receber futuramente de clientes.

Outro dado que se destaca é em relação a créditos junto a fornecedores que representam 5%, sendo a curto prazo e a outra parte a longo prazo que representa 3%, este dado mostra que a empresa tem valores repassados como adiantamentos para seus fornecedores que futuramente serão retornados possivelmente em produtos ou prestações de serviço.



## 5. DADOS FINANCEIROS ECONÔMICOS

### Balanco Patrimonial - PASSIVO

BALANÇO (em milhares de reais)	Saldo Jul/18	Δ Ago/18	Saldo Ago/18	AV
<b>PASSIVO</b>	<b>67.205</b>	<b>1.767</b>	<b>68.972</b>	<b>100%</b>
<b>CIRCULANTE</b>	<b>90.787</b>	<b>3.160</b>	<b>93.947</b>	<b>136%</b>
Fornecedores	10.409	(719)	9.690	14%
Empréstimos e financiamentos	48.512	4.208	52.720	76%
Obrigações trabalhistas	13.512	(533)	12.979	19%
Obrigações tributárias	13.291	(611)	12.680	18%
Adiantamentos de clientes	2.911	94	3.005	4%
Adiantamento de controlada	-	-	-	0%
Juros sobre o capital próprio a pagar	-	-	-	0%
Parcelamentos a pagar	-	603	603	1%
Outras obrigações	2.152	118	2.270	3%
<b>NÃO CIRCULANTE</b>	<b>53.870</b>	<b>1.333</b>	<b>55.203</b>	<b>80%</b>
Fornecedores	-	-	-	0%
Empréstimos e financiamentos	28.390	-	28.390	41%
Tributos diferidos	1.280	12	1.292	2%
Tributos diferidos Mais Valia e Deságio	17.309	-	17.309	25%
Provisão para litígios	1.545	-	1.545	2%
Obrigações trabalhistas	5.329	(5.329)	-	0%
Obrigações tributárias	17	(17)	-	0%
Parcelamentos a pagar	-	5.797	5.797	8%
Adiantamento de controlada	-	870	870	1%
Outras Obrigações	-	-	-	0%
<b>PATRIMÔNIO LÍQUIDO</b>	<b>(77.452)</b>	<b>(2.726)</b>	<b>(80.178)</b>	<b>-116%</b>
Capital Social	37.239	-	37.239	54%
Lucros Acumulados	(121.910)	(2.726)	(124.636)	-181%
Outros resultados abrangentes	7.219	-	7.219	10%

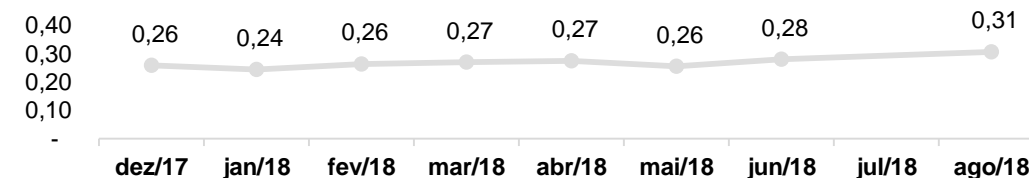
### ANÁLISE

Do passivo, no mês de agosto, podemos apontar a maior relevância nas contas de Obrigações Trabalhistas e Parcelamentos a Pagar, localizada nas obrigações a longo prazo, onde nota-se uma redução de aproximadamente R\$ 5,3 mi e um aumento de R\$ 5,7 mi, o motivo para tais movimentações foi que a recuperanda fez um parcelamento especial pela Lei nº 10522/02 para empresas em RJ, referente a INSS e desoneração da folha, com isso houve uma redução na conta de obrigações trabalhistas e um aumento na conta de parcelamentos.

Na conta de empréstimos e financiamentos, podemos observar um aumento considerável no valor de R\$ 4,2 mi, tal valor é composto por operações realizadas banco Daycoval e Ajustes de Variação Cambial que no período apresentou 3,2 mi de variação.

Nos índices em seguida percebe-se que a liquidez corrente é baixa, e no mês de agosto houve aumento, e o endividamento é localizado na maior parte a longo prazo, o que é um ponto positivo. Destaca-se que o fato do PL ser negativo, traz endividamentos totais acima de 100%.

### LIQUIDEZ CORRENTE





## Demonstrativo de Resultado do Exercício - DRE

DEMONSTRATIVO DE RESULTADO (em milhares de reais)	jul/18	A.V	ago/18	A.V	A.H	2018
<b>RECEITA LÍQUIDA</b>	<b>5.439</b>	<b>100%</b>	<b>5.482</b>	<b>100%</b>	<b>1%</b>	<b>40.027</b>
CUSTOS	(4.493)	-83%	(4.570)	-83%	2%	(33.652)
<b>LUCRO BRUTO</b>	<b>946</b>	<b>17%</b>	<b>912</b>	<b>17%</b>	<b>-4%</b>	<b>6.375</b>
DESPEAS COMERCIAIS	(243)	-4%	(208)	-4%	-14%	(1.728)
DESPEAS ADMINISTRATIVAS	(303)	-6%	(368)	-7%	21%	(2.527)
DESPEAS TRIBUTÁRIAS	(275)	-5%	(51)	-1%	-81%	(910)
OUTRAS RECEITAS (DESPEAS)	(90)	-2%	63	1%	-170%	(387)
<b>LUCRO ANTES RESULTADO FINANCEIRO</b>	<b>35</b>	<b>1%</b>	<b>348</b>	<b>6%</b>	<b>894%</b>	<b>823</b>
DESPEAS FINANCEIRAS	(891)	-16%	(3.870)	-71%	334%	(12.455)
RECEITAS FINANCEIRAS	976	18%	809	15%	-17%	3.691
<b>LUCRO ANTES RESULTADO FINANCEIRO</b>	<b>120</b>	<b>2%</b>	<b>(2.713)</b>	<b>-49%</b>	<b>-2361%</b>	<b>(7.941)</b>
IMPOSTO DE RENDA E CONTRIBUIÇÃO SOCIAL	(15)	0%	(13)	0%	-13%	(117)
<b>RESULTADO</b>	<b>105</b>	<b>2%</b>	<b>(2.726)</b>	<b>-50%</b>	<b>-2696%</b>	<b>(8.058)</b>

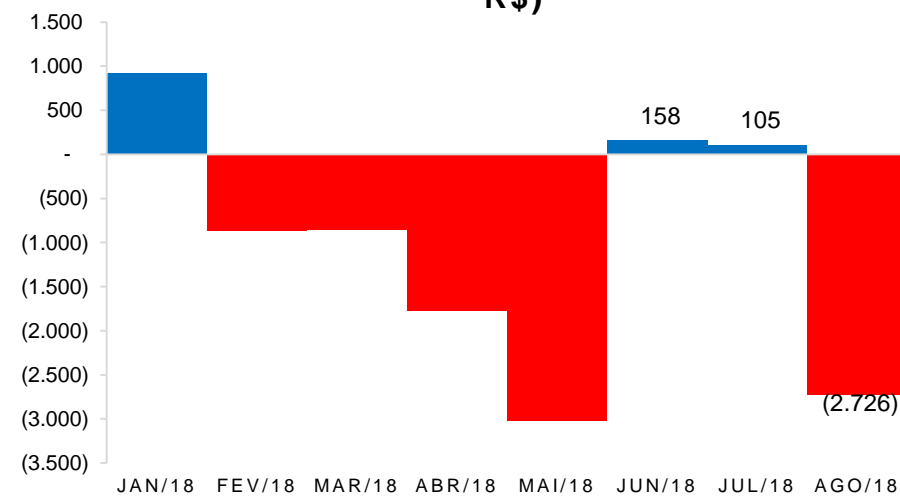
## ANÁLISE

Verifica-se que no mês de agosto a ROL (Receita Operacional Líquida) da empresa foi de R\$ 5,4 mi. Podemos observar na tabela ao lado que a receita líquida foi quase igual ao mês anterior, houve um aumento irrisório de 1%.

A recuperanda apresentou resultado negativo, no valor de R\$ 2,7 mi. Principal motivo para o resultado negativo está relacionado ao elevado custo, que se manteve em 83% sobre a ROL (Receita Operacional Líquida). Destacamos também as despesas financeiras que no período analisado representou 71% sobre a ROL (Receita Operacional Líquida), o motivo é a variação cambial passiva que aumentou as despesas financeiras em R\$ 3,2 mi. Tal despesa prejudica o resultado financeiro e consequentemente a lucratividade.

Ao término do mês de agosto de 2018 a Hidro Jet acumula resultado negativo no valor de R\$ 8,0 mi. A recuperanda informou que está buscando melhorar o faturamento, através da análise das margens dos produtos e buscando novos clientes. Ainda, a empresa está realizando tratativas com fornecedores para buscar melhores preços e prazos, bem como acompanhando as despesas e o custo.

## RESULTADO LÍQUIDO (EM MILHARES DE R\$)





MEDEIROS & MEDEIROS

# ÍNDICE

RECUPERAÇÃO  
JUDICIAL



1. INTRODUÇÃO
2. DESCRIÇÃO DAS EMPRESAS
3. ENDIVIDAMENTO
4. INFORMAÇÕES OPERACIONAIS
5. DADOS FINANCEIROS- ECONÔMICOS
6. PLANO DE RECUPERAÇÃO JUDICIAL
  - MEIOS DE RECUPERAÇÃO
  - PROPOSTA DE PAGAMENTO



## 7. PLANO DE RECUPERAÇÃO JUDICIAL

### Meios de Recuperação



**ALIENAÇÃO DE BENS E DE ATIVOS:** a Recuperanda poderá alienar ativos operacionais e não operacionais para pagamentos de credores e composição de capital de giro. Ainda menciona no plano a possibilidade de arrendamento ou alienação de unidades produtivas isoladas ou ativos estratégicos, sendo o recurso adquirido destinado a capital de giro, novos investimentos.

**CAPTAÇÃO DE NOVOS RECURSOS:** captar recursos junto a credores fomentadores para cumprir com obrigações assumidas ou recomposição de capital de giro.

**REORGANIZAÇÃO SOCIETÁRIA:** o plano de recuperação destaca que até o momento em que ocorrer a quitação das dívidas, a empresa está autorizada a se reorganizar societariamente, possibilitando a execução de cisão, fusão, incorporação ou até transformação junto com empresas que formam grupo econômico, que também está em recuperação judicial. A empresa MICROINOX – FUNDIÇÃO DE PRECISÃO E USINAGEM LTDA faz parte do grupo econômico, prevê no plano de recuperação judicial esta situação.

**PROVIDÊNCIAS DESTINADAS AO REFORÇO DO CAIXA:** A HIDRO JET está implantando uma série de medidas, como corte de custos, racionalização e melhoria do processo e uma política de não distribuição de dividendos aos sócios até o final do prazo legalmente estabelecido para o processo de recuperação judicial.





## Proposta de Pagamento

### Classe I - Trabalhistas

1. Serão pagos em até 12 meses do trânsito em julgado da decisão que conceder a RJ, o limite de 20 salários mínimos para cada credor.
2. Ao saldo remanescente será destinado fruto da alienação de bens.<sup>1</sup>

### Classe II – Garantia Real

Atualização da dívida será anual pela TR e juros de 1% a.a. O plano de pagamentos inicia após 36 meses.<sup>2</sup>

% sobre a dívida	ANO	Total do período
1%	1º ao 5º	5%
2%	6º ao 10º	10%
3%	11º ao 15º	15%
70%	16º	70%
TOTAL		100%

### Classe III – Quirografários Classe IV – ME EPP

1. Credores até R\$ 5 mil: serão pagos sem deságio e sem atualização em até 30 dias a partir do trânsito em julgado da decisão que homologar o PRJ.
2. Atualização da dívida será anual pela TR e juros de 1% a.a. O plano de pagamentos inicia após 36 meses.<sup>2</sup>

% sobre a dívida	ANO	Total do período
1%	1º ao 5º	5%
2%	6º ao 10º	10%
3%	11º ao 15º	15%
70%	16º	70%
TOTAL		100%

**NOTA 1:** (a) 01 (um) torno CNC YCM modelo GT300A TN11; (b) 01 (um) torno CNC MAZAK modelo QTN2502 TN01; (c) 01 (um) veículo tipo ônibus, marca Mercedes Benz/Marco Polo, placas KRJ 1431, ano/modelo 1998/1999; (d) 01 (um) veículo tipo ônibus, marca Mercedes Benz/Marco Polo, placas KRJ 1432, ano/modelo 1998/1999; (e) 01 (um) veículo tipo ônibus, marca Mercedes Benz/Marco Polo, placas JZC 6418, ano/modelo 1999/1999. Prazo de pagamento de até 01 (um) ano após trânsito em julgado da decisão que homologar Plano de Recuperação Judicial.

**NOTA 2:** Primeiro bônus de adimplemento: o pagamento da última parcela, até a data do seu vencimento, outorgará à recuperanda bônus de adimplemento consistente no desconto de 70% (setenta por cento) do valor da parcela a ser paga. Segundo bônus de adimplemento: a qualquer momento, a recuperanda poderá, conforme disponibilidade de seu caixa, efetuar antecipações de pagamento das parcelas previstas para o primeiro até o décimo quinto ano, pagamento que deverá ser realizado para todos os credores da respectiva classe e que, se consistir em antecipação superior a 12 (doze) meses em relação ao prazo de vencimento previsto, ensejará à recuperanda bônus de adimplemento consistente em desconto de 70% (setenta por cento) do valor da parcela antecipada.



MEDEIROS & MEDEIROS

# ANEXOS

RECUPERAÇÃO  
JUDICIAL



RELATÓRIO MENSAL DE  
ATIVIDADES

JULHO E AGOSTO DE 2018

I – DEMONSTRATIVOS FINANCEIROS AGOSTO DE 2018



# MEDEIROS & MEDEIROS

ADMINISTRAÇÃO JUDICIAL

[administradorjudicial.adv.br](http://administradorjudicial.adv.br)

PORTO ALEGRE / RS

NOVO HAMBURGO / RS

SÃO PAULO / SP

CAXIAS DO SUL / RS

BLUMENAU / SC

AV. DR. NILO PEÇANHA, 2900/701  
TORRE COMERCIAL IGUATEMI BUSINESS  
BAIRRO CHÁCARA DAS PEDRAS  
CEP: 91330-001  
51 3062.6770

RUA JÚLIO DE CASTILHOS, 679/111  
CENTRO EXECUTIVO TORRE PRATA  
BAIRRO CENTRO  
CEP: 93510-130  
51 3065.6770

AV. NACÕES UNIDAS, 12399/133 B  
ED. COMERCIAL LANDMARK  
BAIRRO BROOKLIN NOVO  
CEP: 04578-000  
51 3062.6770

RUA ÂNGELO CHIARELLO, 2811/501  
CENTRO EMPRESARIAL CRUZEIRO  
BAIRRO PIO X  
CEP: 95032-460  
54 3419.7274

RUA DR. ARTUR BALSINI, 107  
BBC BLUMENAU  
BAIRRO VELHA  
CEP: 89036-240  
47 3381-337



**MEDEIROS  
& MEDEIROS**  
ADMINISTRAÇÃO JUDICIAL

# ANEXO I

**HIDRO JET EQUIPAMENTOS HIDRÁULICOS LTDA**  
**CNPJ: 90.952.052/0001-50**

**Balanco Patrimonial (valores expressos em milhares de reais)**

**31/08/2018**

**Ativo circulante**

Caixa e equivalentes de caixa	60
Clientes Internos	6.661
PDD	(284)
Clientes Externo	9.587
Estoques	4.830
Tributos e contribuições a compensar	4.358
Créditos junto a fornecedores	3.491
Créditos junto a controlada	-
Despesas do exercício seguinte	41
Outras contas a receber	2.453
<b>Total do ativo circulante</b>	<b>31.197</b>

**Ativo não circulante**

Clientes Internos	-
Créditos junto a fornecedores	2.011
Tributos e contribuições a compensar	323
Depósitos judiciais	228
Tributos diferidos	648
Outras contas a receber	218
	<b>3.428</b>
Investimentos	3.768
Imobilizado	30.556
Intangível	23
<b>Total do ativo não circulante</b>	<b>37.775</b>

**Total do ativo**

**68.972**

**Balanco Patrimonial (valores expressos em milhares de reais)**31/08/2018**Passivo circulante**


Fornecedores	9.690
Empréstimos e financiamentos	52.720
Obrigações trabalhistas	12.979
Obrigações tributárias	12.680
Adiantamento de clientes	3.005
Adiantamento de controlada	-
Juros sobre o capital próprio a pagar	-
Parcelamentos a pagar	603
Outras obrigações	2.270
<b>Total do passivo circulante</b>	<b>93.947</b>

**Passivo não circulante**

Fornecedores	-
Empréstimos e financiamentos	28.390
Tributos diferidos	1.292
Tributos diferidos Mais Valia e Deságio	17.309
Provisão para litígios	1.545
Obrigações trabalhistas	0
Obrigações tributárias	0
Parcelamentos a pagar	5.797
Adiantamento de controlada	870
Adiantamento de futuro aumento de capital	-
Outras obrigações	-
<b>Total do passivo não circulante</b>	<b>55.203</b>

**Patrimônio líquido**


Capital social	37.239
Lucros acumulados	(124.636)
Outros resultados abrangentes	7.219
Adiantamento para futuro aumento de capital	-
<b>Total do patrimônio líquido</b>	<b>(80.178)</b>

**Total do passivo**68.972




**Demonstração do resultado (valores expressos em milhares de reais)**

	<u>31/08/2018</u>
Receita Líquida de vendas	40.027
Custô das mercadorias vendidas e dos serviços prestados	<u>(33.652)</u>
<b>Lucro bruto</b>	<b>6.375</b>
Receitas (despesas) operacionais:	
Despesas comerciais	(1.728)
Despesas administrativas	(2.527)
Despesas Tributárias	(910)
Outras receitas (despesas)	(387)
Equivalência Patrimonial	-
<b>Lucro operacional antes do resultado financeiro</b>	<u><b>823</b></u>
Resultado financeiro	
Despesas financeiras	(12.455)
Receitas financeiras	3.691
	<u>(8.764)</u>
<b>Resultado antes do imposto de renda e da contribuições social</b>	<b>(7.941)</b>
Imposto de renda e contribuição social	
Diferido	(117)
<b>Lucro do exercício</b>	<u><b>(8.058)</b></u>
EBITDA	
ROL	823
Depreciação	1.374
	<b>2.197</b>



NÁDIR PEDRO RIZZI  
DIRETOR GERAL  
CPF: 038.599.240-87



PATRICIA S. BETTEGA  
CONTADORA  
CPF: 924.110.370-15  
CRC: 090838/O-3