



MEDEIROS & MEDEIROS

# HIDRO JET EQUIPAMENTOS HIDRÁULICOS LTDA.

PROCESSO Nº 146/1.17.0000735-0  
(0001236-82.2017.82.2014)

RECUPERAÇÃO  
JUDICIAL

Relatório Mensal de Atividades  
Competência: Setembro de 2018

Feliz, 09 de novembro de 2018





MEDEIROS & MEDEIROS

## EVENTOS RELEVANTES

### SINISTRO MÁQUINA CUBA DE ZINCAGEM

A recuperanda comunicou através de petição juntada aos autos do processo, que a máquina CUBA DE ZINCAGEM sofreu um sinistro, com isso, houve paralização da linha a produção.

A HIDRO JET comunicou a seguradora em 19.09.2018, salientando que a paralização da máquina impactou em 15 dias na produção e também no afastamento temporário de 31 funcionários.

Por fim, projeta um impacto no faturamento de setembro e outubro.

### PARCELAMENTO DE ICMS

A empresa realizou junto a Procuradoria do Estado do Rio Grande do Sul parcelamento em setembro de 2018.



MEDEIROS & MEDEIROS

# ÍNDICE

RECUPERAÇÃO  
JUDICIAL



RELATÓRIO  
MENSAL DE ATIVIDADE

1. INTRODUÇÃO
2. DESCRIÇÃO DA EMPRESA
3. ENDIVIDAMENTO
4. INFORMAÇÕES OPERACIONAIS
5. DADOS FINANCEIROS- ECONÔMICOS
6. PLANO DE RECUPERAÇÃO JUDICIAL

# INTRODUÇÃO

O processo de recuperação da empresa HIDRO JET EQUIPAMENTOS HIDRÁULICOS LTDA, segue seu curso na forma da lei. Trata-se de pedido de Recuperação Judicial ajuizado em 13/07/2017, cujo processamento foi deferido em 27/07/2017.

O edital do art. 52, §1º e aviso do art. 7º, §1º da Lei 11.101/2005, foi devidamente publicado no Diário de Justiça, advertindo aos credores do prazo de 15 dias para, querendo, apresentar ao Administrador suas habilitações e/ou divergências quanto aos créditos relacionados. A fase de verificação de créditos foi encerrada, tendo sido apresentado o edital no prazo disposto no §2º, do Art. 7º, do citado Diploma Legal, aguardando-se sua respectiva publicação, a qual foi determinada pelo Juízo.

Esta Administração judicial realizou visita às dependências fabris da empresa, em sua sede na cidade de Feliz, a fim de reunir-se com a administração e seus procuradores, para explicar o papel do administrador judicial no processo de recuperação, bem como estabelecer metodologia referente ao fluxo de documentos e informações, imprescindíveis ao desempenho dos trabalhos.

A Recuperanda informou que suas unidades na cidade de Feliz e de Porto Alegre estão em pleno funcionamento, porém, vem enfrentando alguns problemas relacionados à compra de matérias-primas.

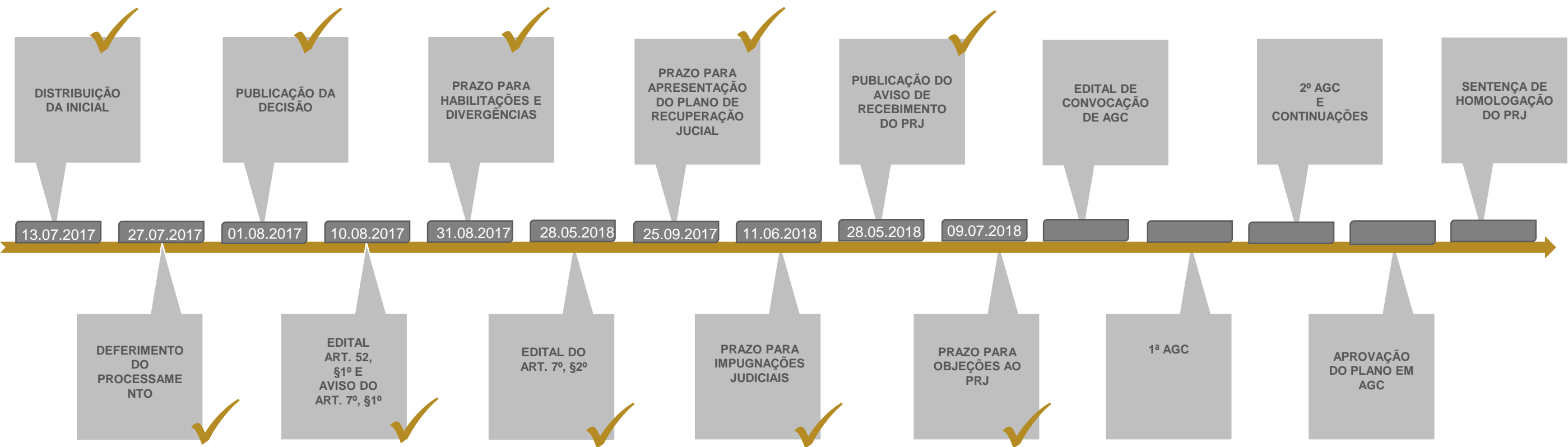
O presente relatório apresentará informações de forma a elencar os principais pontos desenvolvidos e em andamento na empresa, com base na premissa básica da Lei de Recuperação Judicial que menciona a seguir:

“Art. 47. A recuperação judicial tem por objetivo viabilizar a superação da situação de crise econômico-financeira do devedor, a fim de permitir a manutenção da fonte produtora, do emprego dos trabalhadores e dos interesses dos credores, promovendo, assim, a preservação da empresa, sua função social e o estímulo à atividade econômica”.



**MEDEIROS  
& MEDEIROS**  
ADMINISTRAÇÃO JUDICIAL

## 1. INTRODUÇÃO - ORGANOGRAMA PROCESSUAL





MEDEIROS & MEDEIROS

# ÍNDICE

RECUPERAÇÃO  
JUDICIAL



RELATÓRIO  
MENSAL DE ATIVIDADE

1. **INTRODUÇÃO**
2. **DESCRIÇÃO DA EMPRESA**
  - HISTÓRICO E ATIVIDADES
  - INSTALAÇÕES
  - ESTRUTURA SOCIETÁRIA
  - PARTES RELACIONADAS
  - PRODUTOS
  - RAZÕES DA CRISE
3. **ENDIVIDAMENTO**
4. **INFORMAÇÕES OPERACIONAIS**
5. **DADOS FINANCEIROS- ECONÔMICOS**
6. **PLANO DE RECUPERAÇÃO JUDICIAL**



### HISTÓRICO E ATIVIDADES

Segundo a inicial dos autos recuperacionais, a Recuperanda foi fundada no dia 15 de maio do ano de 1980, na Cidade de Caxias do Sul/RS. Atualmente, sua sede se encontra na cidade de Feliz/RS. O foco da atividade empresarial é o desenvolvimento de peças para indústria automotiva e para o setor de eletro ferragens para isoladores elétricos, sendo considerada uma das maiores produtoras individuais do Mundo.

A Recuperanda possui duas unidades fabris: uma filial na Cidade de Porto Alegre e sua Matriz na cidade de Feliz. O principal objetivo da filial de Porto Alegre é a fundição com processo em areia verde e fornos por indução, máquinas de moldagem automática *Disamatic* e moldagem semiautomática com capacidade de produção nominal de 900 toneladas peças/mês em ferro nodular e cinzento. Na cidade de Feliz, a fundição opera o processo de moldagem e mancharia *cold box* e de fornos por indução com capacidade de produção nominal de 300 toneladas peças/mês em ferro nodular e cinzento. Somando as capacidades nominais de fundição (matriz e filial) existe a capacidade produtiva de 1.200 toneladas peças por mês.

A Recuperanda é considerada um centro avançado de desenvolvimento de peças acabadas para indústria de diversos segmentos, se destacando, sobretudo, pelo atendimento personalizado. A empresa trabalha desde o projeto de elaboração dos produtos até a respectiva entrega, possuindo assistência técnica de pós-venda. Todos os pedidos passam pelas etapas de fundição zincagem, usinagem, inspeção final e expedição. O processo é realizado respeitando as normas de qualidade e especificações determinadas por cada cliente.

A Hidro Jet Equipamentos Hidráulicos Ltda., consciente de seu papel social, possui uma unidade do Projeto Pescar, oferecendo curso de iniciação em Mecânica Industrial, para jovens de 16 a 18 anos. O curso tem duração de 10 meses e é ministrado por colaboradores voluntários das dependências da empresa. O projeto Pescar faz parte de uma franquia social com a finalidade de atuar no resgate da cidadania e na preparação de adolescentes para o mercado de trabalho.

## 2. DESCRIÇÃO DA EMPRESA

### INSTALAÇÕES

**Na Matriz, na cidade de Feliz/RS, utilizam-se processos de moldagem em Cold Box. Possui Usinagem e Galvanização a Fogo.**

Data de fundação: 08/05/1980

CNPJ: 90.952.052/0001-50 - MATRIZ

Atividades: Fabricação de outros produtos de metal não especificados anteriormente.

Localização: Rodovia RS 452 km 2, nº 3101, CEP 95.770-000, Bairro Bom Fim, cidade de Feliz, RS.



**Na filial, na unidade de Porto Alegre/RS, conta com o processo de Fundição em areia verde.**

Data de fundação: 25/02/1986

CNPJ: 90.952.052/0002-31 - FILIAL

Atividades: Fundição de ferro e aço.

Localização: BC Joao Paris, nº 940, CEP 91.160-440, Bairro Sarandi, Cidade Porto Alegre, RS.







MEDEIROS & MEDEIROS

## 2. DESCRIÇÃO DA EMPRESA

### ESTRUTURA SOCIETÁRIA

Segue abaixo o Quadro de Sócios e Administradores(QSA) constantes da base de dados do Cadastro Nacional da Pessoa Jurídica (CNPJ) da empresa Hidro Jet Equipamentos Hidráulicos Ltda.:



## 2. DESCRIÇÃO DA EMPRESA

### PARTES RELACIONADAS

```
graph TD; A[HIDRO JET EQUIPAMENTOS HIDRÁULICOS LTDA] --- B[FILIAL - UNIDADE DE PORTO ALEGRE FUNDIÇÃO]; A --- C[UNIDADE MICROINOX – CAXIAS DO SUL MICROFUSÃO E USINAGEM 98,76% PARTICIPAÇÃO];
```

**HIDRO JET EQUIPAMENTOS HIDRÁULICOS LTDA**

**FILIAL - UNIDADE DE PORTO ALEGRE  
FUNDIÇÃO**

**UNIDADE MICROINOX – CAXIAS DO SUL  
MICROFUSÃO E USINAGEM  
98,76% PARTICIPAÇÃO**



MEDEIROS & MEDEIROS

## 2. DESCRIÇÃO DA EMPRESA

### PRODUTOS



## 2. DESCRIÇÃO DA EMPRESA

### RAZÕES DA CRISE

Conforme Inicial do Processo de Recuperação Judicial, os anos de 2014, 2015 e 2016 foram os piores da história recente do país, sob a perspectiva econômica. Até meados de maio de 2017, os sinais de recuperação da economia brasileira vinham se tornando cada vez mais claros, alimentando a expectativa de que em breve se sairia do cenário de recessão. Todavia, a drástica mudança no ambiente político adicionou um elevado grau de incerteza às perspectivas econômicas do país, com impacto imprevisível sobre o preço dos ativos e o nível de atividade.

A Recuperanda vem sofrendo os efeitos da crise, que reduziu sua receita bruta de vendas de R\$ 66.608.000,00 em 2014 para R\$ 53.178.000,00 no ano de 2016, com uma redução nominal acumulada de 18,75%. Mantendo a situação de instabilidade, o ano de 2017 infelizmente aponta para crises de receitas ainda sem reação expressiva, mantendo-se abaixo do ponto de equilíbrio, agravando o quadro de crise vivido pela empresa.

Acreditando em expansão de seu mercado, puxando principalmente pelo crescimento da indústria automotiva verificada até meados de 2014, a empresa optou por alavancar seu crescimento através de financiamentos bancários. Porém, a partir de 2015 o mercado se retraiu e, na tentativa de equacionar sua contas, a recuperanda procurou socorro em novos empréstimos bancários, desta vez com a finalidade de honrar com os compromissos de investimentos já iniciados e, principalmente, cobrir sua necessidade de capital de giro visando manter sua operação de negócios.

Diante deste cenário econômico financeiro totalmente adverso, geram-se resultados cada vez mais insuficientes para manutenção sustentável do negócio, redução na margem operacional e elevação das despesas financeiras nos últimos períodos, fatores estes determinantes para o agravamento da situação de crise atual.

Os resultados econômicos instáveis, ocasionados principalmente pela forte retração do mercado, somando-se a uma estrutura de custos fixos elevada contraída na época de expansão do mercado, a frustrada expectativa de alavancagem das vendas e despesas financeiras elevadíssimas determinam a situação crítica atual.





MEDEIROS & MEDEIROS

# ÍNDICE

RECUPERAÇÃO  
JUDICIAL



RELATÓRIO  
MENSAL DE ATIVIDADE

1. **INTRODUÇÃO**
2. **DESCRIÇÃO DAS EMPRESAS**
3. **ENDIVIDAMENTO**
  - 3.1. CREDORES SUJEITOS A RECUPERAÇÃO JUDICIAL
  - 3.2. CREDORES NÃO SUJEITOS A RECUPERAÇÃO JUDICIAL
4. **INFORMAÇÕES OPERACIONAIS**
5. **DADOS FINANCEIROS- ECONÔMICOS**
6. **PLANO DE RECUPERAÇÃO JUDICIAL**

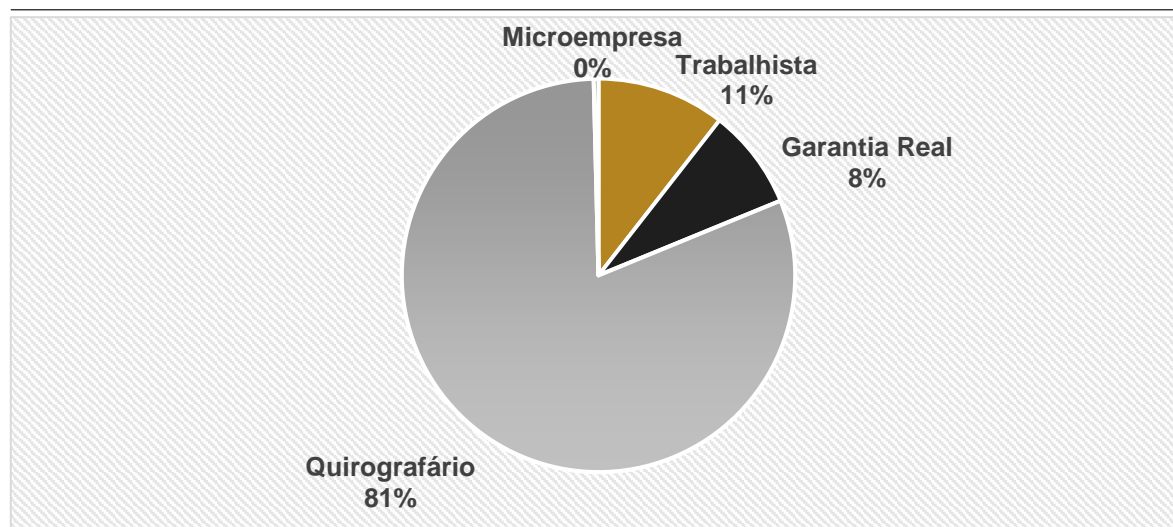


### 3. ENDIVIDAMENTO - CREDORES SUJEITOS A RECUPERAÇÃO JUDICIAL

#### Resumo da relação de credores atualizada

Natureza	Quantidade de credores	% quantidade de credores	Valor total (em R\$ mil)	% Valor total	Valor médio (em R\$ mil)
Trabalhista	609	58%	6.818.110,63	11%	11.195,58
Garantia Real	3	0%	5.307.768,61	8%	1.769.256,20
Quirografário	396	38%	51.966.435,00	81%	131.228,37
Microempresa	39	4%	249.005,27	0%	6.384,75
<b>Total</b>	<b>1.047</b>	<b>100%</b>	<b>64.341.319,51</b>	<b>100%</b>	<b>61.453,03</b>

#### Distribuição dos Créditos por Natureza



#### Principais Credores na Recuperação Judicial

CLASSE	CREDOR	VALOR R\$
CLASSE II	Banco Itaú	R\$ 3.389.854,39
	FINEP	R\$ 1.094.026,02
CLASSE III	Banco do Brasil	R\$ 18.211.288,03
	Banrisul	R\$ 7.102.733,53
	NOAH Participações	R\$ 3.628.303,97
	CCEE	R\$ 1.524.264,34



### 3. ENDIVIDAMENTO - CREDORES NÃO SUJEITOS A RECUPERAÇÃO JUDICIAL

#### Dívida Tributária em 09.2018

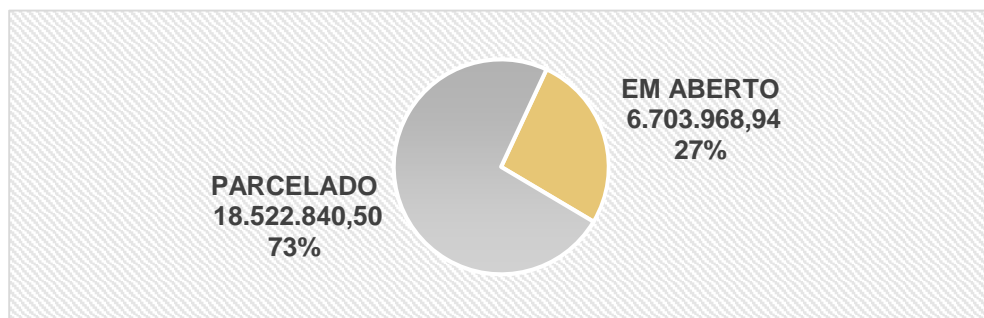
A recuperanda informa que estão sendo pagos os impostos gerados mensalmente.

Na esfera estadual, houve um parcelamento de ICMS homologado em 11.09.2018 junto ao Procuradoria do Estado. Neste parcelamento foi acordado que a recuperanda irá recolher valores fixos mensais corrigidos anualmente de acordo com a tabela apresentada na sequencia, que aumenta gradativamente, e posteriormente em 2022 a recuperanda deverá se reunir novamente com a Procuradoria do Estado para definir os critérios de pagamentos do saldo remanescente, que possivelmente será uma porcentagem sobre o faturamento.

ANO	VALORES MESAIS ACORDADOS
2018	R\$ 50.000,00 Setembro até Dezembro
2019	R\$ 60.000,00
2020	R\$ 92.000,00 (Jan. até Jun.) e R\$ 105.000,00 (Jul. até Dez.)
2021	R\$ 75.000,00
2022	Reavaliação de valores.

Dos impostos em aberto a nível federal, se destaca o FGTS com o valor de aproximadamente R\$ 5,4 milhões. Sobre esta situação, a HIDRO JET comunica que há um processo de parcelamento em andamento de uma modalidade especial para empresas em RJ junto a Caixa Econômica Federal, e projeta que este parcelamento esteja deferido até o final de 2018.

Há impostos como INSS SESI, SENAI e INCRA que totalizam aproximadamente R\$ 1,1 milhões, estes valores se referem a retenções na fonte destacadas em notas fiscais. O fato de não existir os devidos pagamentos por parte da recuperanda, fez com que os prestadores de serviço (SESI e SENAI) entrassem com processos cobrando estes valores na esfera judicial



VALORES NÃO PARCELADOS	
FEDERAIS	6.703.800,75
ESTADUAIS	0,00
MUNICIPAIS	168,19
<b>TOTAL</b>	<b>6.703.968,94</b>

#### Fornecedores Relevantes Pós RJ

Estes fornecedores listados na tabela a seguir são relevantes para a operação da empresa. A recuperanda também informa que não há cobranças extraconcursal vencida de nenhum fornecedor.

NOME OU RAZÃO SOCIAL	CNPJ OU CPF	VALORES
Fundição ALCA	88.582.291/0001-14	152.439,48
Profusão	00.283.166/0001-62	33.694,06
Newfer Ltda	12.105.650/0001-80	99.049,66
CEEE	08.467.115/0001-00	435.975,16



MEDEIROS & MEDEIROS

# ÍNDICE

RECUPERAÇÃO  
JUDICIAL



1. **INTRODUÇÃO**
2. **DESCRIÇÃO DAS EMPRESAS**
3. **ENDIVIDAMENTO**
4. **INFORMAÇÕES OPERACIONAIS**
  - RECEITA LÍQUIDA X RESULTADO
  - FUNCIÓNÁRIOS
5. **DADOS FINANCEIROS- ECONÔMICOS**
6. **PLANO DE RECUPERAÇÃO JUDICIAL**

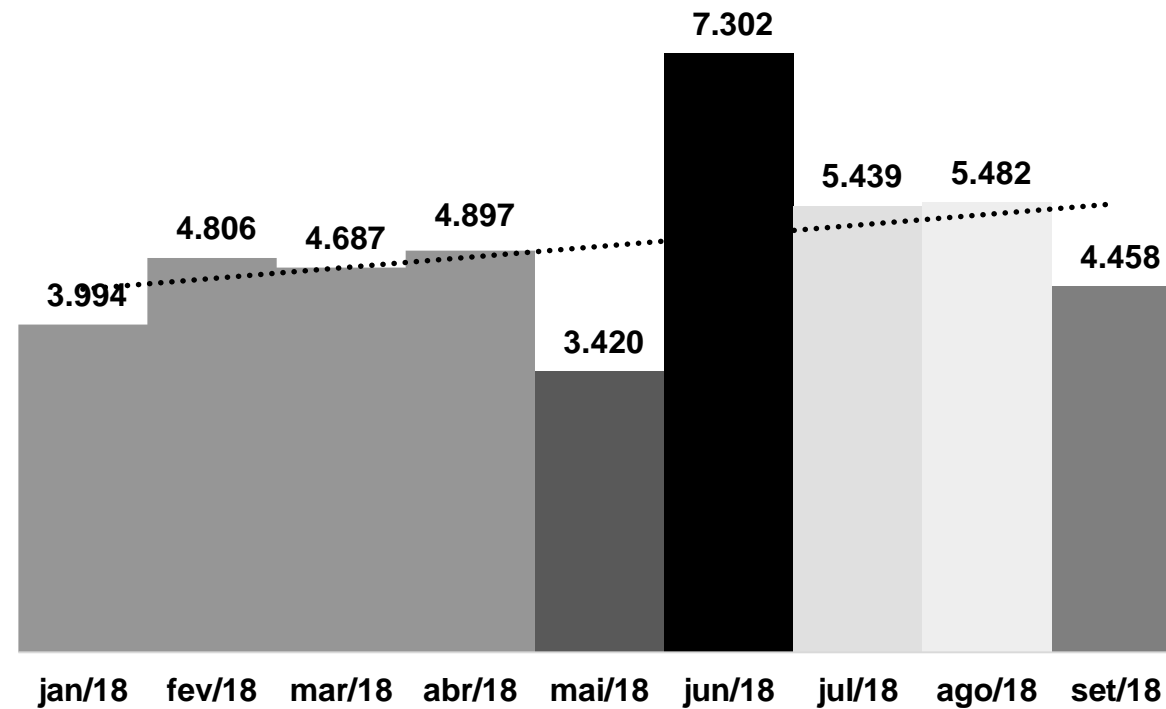




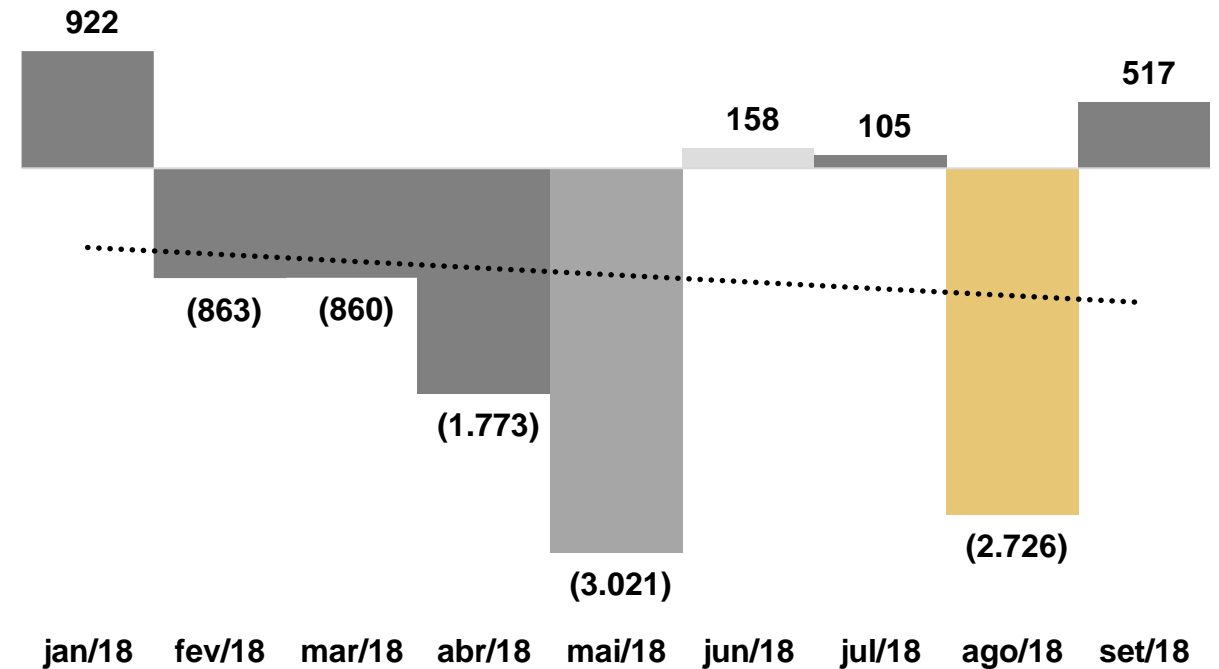
### Faturamento x Resultado

A empresa mantém uma linha de tendência positiva conforme exposto no gráfico do faturamento, porém o fato do faturamento de setembro de 2018 reduzir se dá em razão da paralização da máquina Cuba de Zincagem, mencionada em eventos relevantes. Esta interrupção na produção fez com que o faturamento fosse postergado para outubro.

**FATURAMENTO** (em milhares de R\$)



**RESULTADO LÍQUIDO** (em milhares de R\$)





## 4. INFORMAÇÕES OPERACIONAIS

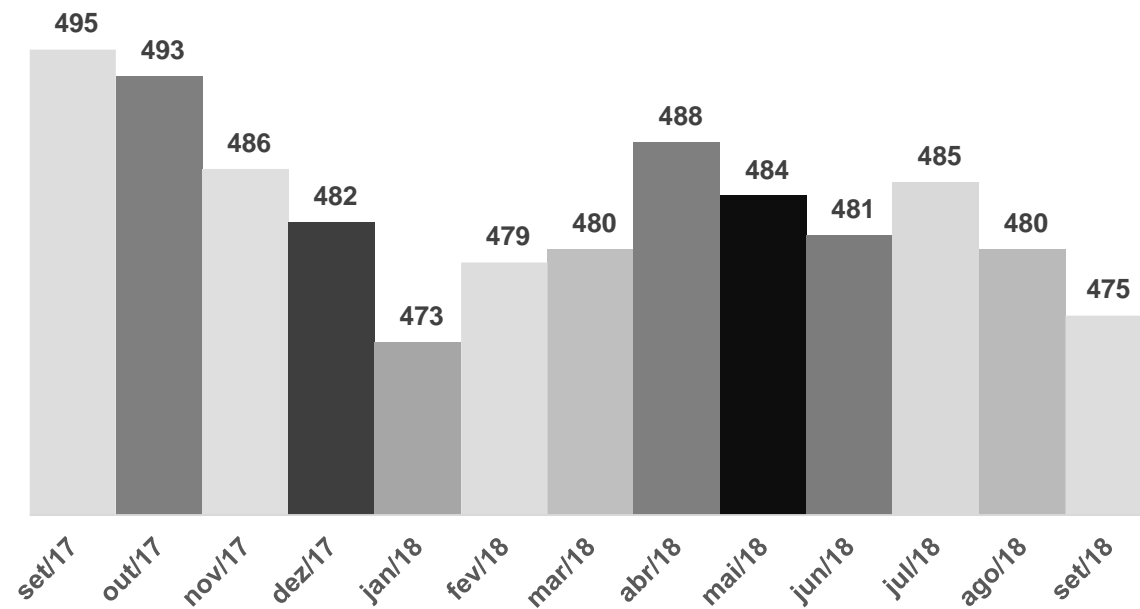
### Funcionários

A fim de atender outro dos princípios da Recuperação Judicial – manutenção do emprego dos trabalhadores – está sendo fiscalizado o Setor de RH, para que os demais Órgãos da Recuperação, bem como Credores, tenham conhecimento da atual situação dos funcionários da Devedora.

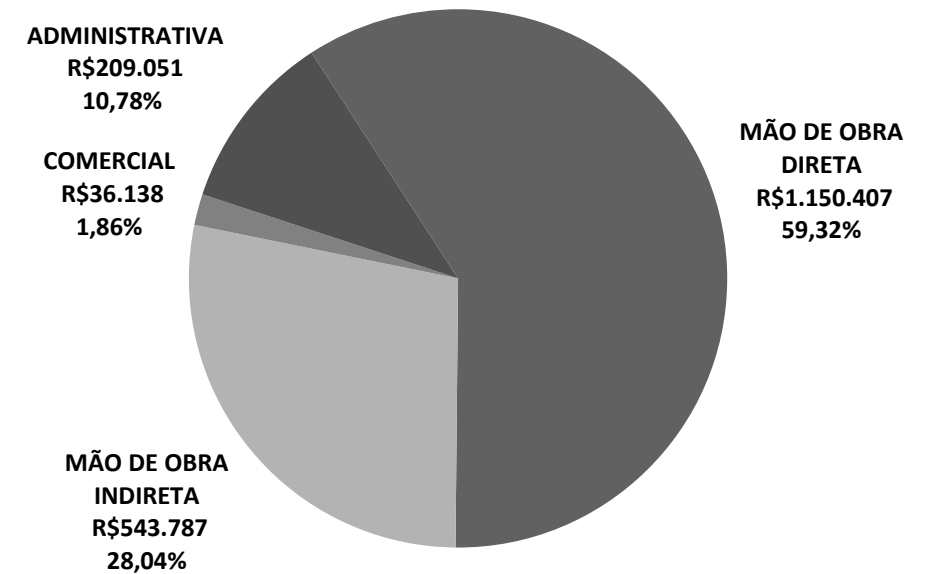
Conforme gráfico do Número de Funcionários, a recuperanda reduziu em 5 o número de colaboradores. Finalizando setembro com um quadro de 475 trabalhadores.

O gasto com pessoal, no mês de setembro foi de R\$ 1.939.382,44. Na projeção gráfica a seguir, demonstra-se como estão distribuídos os valores com o pessoal.

### NÚMERO DE FUNCIONÁRIOS



### GASTOS COM PESSOAL 09.2018





MEDEIROS & MEDEIROS

# ÍNDICE

RECUPERAÇÃO  
JUDICIAL



1. **INTRODUÇÃO**
2. **DESCRIÇÃO DAS EMPRESAS**
3. **ENDIVIDAMENTO**
4. **INFORMAÇÕES OPERACIONAIS**
5. **DADOS FINANCEIROS- ECONÔMICOS**
  - BALANÇO PATRIMONIAL
  - DRE – DEMONSTRATIVO RESULTADO ECERCÍCIO
6. **PLANO DE RECUPERAÇÃO JUDICIAL**



## Balança Patrimonial

BALANÇO (em milhares de reais)	08.18	AV	Δ 09.18	09.18	AV
<b>ATIVO</b>	<b>68.972</b>	<b>100%</b>	<b>864</b>	<b>69.836</b>	<b>100%</b>
<b>CIRCULANTE</b>	<b>31.197</b>	<b>45%</b>	<b>987</b>	<b>32.184</b>	<b>46%</b>
Caixa e Equivalentes de Caixa	60	0%	-40	20	0%
Clientes Internos	6.661	10%	311	6.972	10%
PDD	-284	0%	0	-284	0%
Clientes Externos	9.587	14%	-1.135	8.452	12%
Estoques	4.830	7%	990	5.820	8%
Tributos e Contribuições a Compensar	4.358	6%	185	4.543	7%
Créditos junto a fornecedores	3.491	5%	436	3.927	6%
Créditos junto a controlada	0	0%	0	0	0%
Despesas do exercício seguinte	41	0%	-13	28	0%
Outras contas a receber	2.453	4%	253	2.706	4%
<b>NÃO CIRCULANTE</b>	<b>37.775</b>	<b>55%</b>	<b>-123</b>	<b>37.652</b>	<b>54%</b>
Créditos junto a fornecedores	2.011	3%	0	2.011	3%
Tributos e Contribuições a Compensar	323	0%	4	327	0%
Depósitos Judiciais	228	0%	22	250	0%
Tributos diferidos	648	1%	0	648	1%
Outras contas a receber	218	0%	55	273	0%
Investimentos	3.768	5%	0	3.768	5%
Imobilizado	30.556	44%	-202	30.354	43%
Intangível	23	0%	-2	21	0%

## DISCLOSURE IMOBILIZADO EM ANDAMENTO

BENS EM CONSTRUÇÃO	VALORES GASTOS EM SET/18 (R\$)
MATRIZ DE DOBRA 51 - 5100025704	7.675,13
CUBA DE ZINCAGEM	6.272,70
CUSTO INTERNO MÃO-DE-OBRA PRENSA T110110	4.875,00
TELHADO	5.000,00
<b>ENCERRAMENTOS DE BENS EM ANDAMENTO</b>	<b>VALOR TOTAL BEM CONCLUÍDO</b>
CAIXA COLD BOX MACHO P71147B	7.454,00
MATRIZ PRENSA T110112	6.463,62

## ANÁLISE

Analisando o ativo da empresa no mês de setembro percebe-se que as contas com variações de maior relevância no período são as contas de Clientes Externos e Estoques. A conta de Clientes Externos sofreu uma redução no valor de R\$ 1,1 mi, esta alteração é justificada pela operacionalidade da conta que registra as exportações, assim, esta variação redutora se refere aos recebimentos e as variações cambiais. Pode-se fazer a relação de que a maioria das importâncias recebidas dos clientes, foi utilizada para reposição de Estoques que aumentou R\$ 990 mil.

Outro grupo de contas que merece atenção é Créditos Junto a Fornecedores, que aumentou R\$ 436 mil, o motivo deste aumento está relacionado a transferência de valor do longo prazo para curto prazo do adiantamento ao fornecedor MICROINOX FUNDICAO DE PRECISAO E USINAGEM LTDA, trata-se de operações comerciais.

O imobilizado sofreu lançamentos referente a depreciação mensal, mas é relevante destacar que houveram compras de matérias para construção de bens em construções. Na tabela ao lado consta o bem e o respectivo gasto com sua construção durante set/18. Ainda, na segunda tabela, consta os bens estavam em andamento e foram concluídos. Por fim, a recuperanda sinaliza que alguns bens, como moldes e gabaritos que são construídos internamente para projetos específicos, e são descartados por encerramento do fornecimento dos produtos gerados por estes moldes. Com isso, em set/18 houve baixas que totalizavam cerca de R\$ 29 mil. Esta operação é comum para a atividade da empresa e a recuperanda informa que são avaliados cada três meses quais moldes podem ser descartados.

Nas contas do ativo percebe-se na análise vertical do período de setembro, as contas de imobilizado representando 43%, as contas de clientes internos e externos que juntas representam 22%. Isto demonstra que a recuperanda tem maior parte de seus ativos atribuídos ao imobilizado, e em seguida, valores a receber futuramente de clientes.

Outro dado que se destaca é em relação a créditos junto a fornecedores que representam 6%, sendo a curto prazo e a outra parte a longo prazo que representa 3%, este dado mostra que a empresa tem valores repassados como adiantamentos para seus fornecedores que futuramente serão retornados possivelmente em produtos ou prestações de serviço.



## Balanco Patrimonial

BALANÇO (em milhares de reais)	08.18	AV	Δ 09.18	09.18	AV
<b>PASSIVO</b>	<b>68.972</b>	<b>100%</b>	<b>864</b>	<b>69.836</b>	<b>100%</b>
<b>CIRCULANTE</b>	<b>93.947</b>	<b>136%</b>	<b>-11.228</b>	<b>82.719</b>	<b>118%</b>
Fornecedores	9.690	14%	588	10.278	15%
Empréstimos e financiamentos	52.720	76%	-352	52.368	75%
Obrigações trabalhistas	12.979	19%	119	13.098	19%
Obrigações tributárias	12.680	18%	-12.338	342	0%
Adiantamentos de clientes	3.005	4%	68	3.073	4%
Adiantamento de controlada	0	0%	0	0	0%
Juros sobre o capital próprio a pagar	0	0%	0	0	0%
Parcelamentos a pagar	603	1%	701	1.304	2%
Outras obrigações	2.270	3%	-14	2.256	3%
<b>NÃO CIRCULANTE</b>	<b>55.203</b>	<b>80%</b>	<b>11.575</b>	<b>66.778</b>	<b>96%</b>
Fornecedores	0	0%	0	0	0%
Empréstimos e financiamentos	28.390	41%	0	28.390	41%
Tributos diferidos	1.292	2%	12	1.304	2%
Tributos diferidos Mais Valia e Deságio	17.309	25%	0	17.309	25%
Provisão para litígios	1.545	2%	0	1.545	2%
Obrigações trabalhistas	0	0%	0	0	0%
Obrigações tributárias	0	0%	0	0	0%
Parcelamentos a pagar	5.797	8%	11.597	17.394	25%
Adiantamento de controlada	870	1%	-34	836	1%
Outras Obrigações	0	0%	0		0%
<b>PATRIMÔNIO LÍQUIDO</b>	<b>-80.178</b>	<b>-116%</b>	<b>517</b>	<b>-79.661</b>	<b>-114%</b>
Capital Social	37.239	54%	0	37.239	53%
Lucros Acumulados	-124.636	-181%	517	-124.119	-178%
Outros resultados abrangentes	7.219	10%	0	7.219	10%

### ANÁLISE

Do passivo, no mês de agosto, podemos apontar as variações de maior relevância nas contas de Obrigações Tributárias a curto prazo e Parcelamentos a Pagar, localizada nas obrigações a curto e longo prazo, onde nota-se uma redução de aproximadamente R\$ 12,3 mi e um aumento de R\$ 12,3 mi, respectivamente. Esta modificação refletiu na melhora de estrutura do passivo, pois, parte das dívidas a curto prazo foram transferidas para longo prazo.

Esta transferência é referente ao parcelamento de ICMS efetuado junto a Procuradoria do Estado do Rio Grande do Sul, apontado neste RMA na parte que se refere ao Endividamento Tributário no tópico 3, inclusive salienta-se que essa operação junto ao Fisco fez com que a empresa tenha ao final de setembro a totalidade dos débitos juntos ao Estado do RS parcelados.

A conta de empréstimos e financiamentos reduziu o montante de R\$ 352 mil. O movimento desta conta em setembro é originado principalmente das operações relativas a ACC - Adiantamentos de Contratos de Câmbio e descontos de títulos junto ao Banco Daycoval, mas o que ocasionou a redução da conta, foi a expressiva variação cambial que refletiu nos ACC.

Além da conta fornecedores que aumentou o valor de R\$ 588 mil, que se trata de uma variação comum para a atividade da empresa, o restante das contas não sofreu nenhum registro relevante.

Por fim, percebe-se que a principal dívida da empresa é localizada na conta de empréstimos e financiamentos a curto prazo que representa 75% do total do passivo e patrimônio líquido.



## Demonstrativo do Resultado do Exercício

DEMONSTRATIVO DE RESULTADO (em milhares de reais)	08.18	A.V	09.18	A.V	A.H	2018
<b>RECEITA LÍQUIDA</b>	<b>5.482</b>	<b>100%</b>	<b>4.458</b>	<b>100%</b>	<b>-19%</b>	<b>44.485</b>
CUSTOS	-4.570	-83%	-3.948	-89%	-14%	-37.600
<b>LUCRO BRUTO</b>	<b>912</b>	<b>17%</b>	<b>510</b>	<b>11%</b>	<b>-44%</b>	<b>6.885</b>
DESPEAS COMERCIAIS	-208	-4%	-183	-4%	-12%	-1.911
DESPEAS ADMINISTRATIVAS	-368	-7%	-303	-7%	-18%	-2.830
DESPEAS TRIBUTÁRIAS	-51	-1%	-14	0%	-73%	-924
OUTRAS RECEITAS (DESPEAS)	63	1%	-53	-1%	-184%	-440
Equivalência Patrimonial	0	0%	0	0%	0%	0
<b>LUCRO ANTES RESULTADO FINANCEIRO</b>	<b>348</b>	<b>6%</b>	<b>-43</b>	<b>-1%</b>	<b>-112%</b>	<b>780</b>
DESPEAS FINANCEIRAS	-3.870	-71%	-772	-17%	-80%	-13.227
RECEITAS FINANCEIRAS	809	15%	1.344	30%	66%	5.035
<b>LUCRO ANTES RESULTADO FINANCEIRO</b>	<b>-2.713</b>	<b>-49%</b>	<b>529</b>	<b>12%</b>	<b>-119%</b>	<b>-7.412</b>
IMPOSTO DE RENDA E CONTRIBUIÇÃO SOCIAL	-13	0%	-12	0%	-8%	-129
<b>RESULTADO</b>	<b>-2.726</b>	<b>-50%</b>	<b>517</b>	<b>12%</b>	<b>-119%</b>	<b>-7.541</b>

## ANÁLISE

A receita em setembro reduz comparando-se com agosto, que se observado a análise horizontal percebe-se o decréscimo de 19%. Segundo a recuperanda, a paralização da máquina Cuba de Zincagem, mencionada em eventos relevantes, fez com que a produção reduzisse e com isso, o faturamento sofreu o impacto em setembro, e a HIDRO JET acredita que será recuperado em outubro, projetando atingir o valor de 7 milhões de faturamento.

Em que pese o faturamento ter reduzido de forma expressiva, o resultado foi positivo em R\$ 517 mil. O principal motivo que fez com que o resultado melhorasse, é originado das operações financeiras, desta forma, as variações cambiais de setembro refletiram de forma extremamente positiva, afinal, a empresa tem transações comerciais em moedas estrangeiras com valores relevantes.

Ao término do mês de setembro de 2018 a Hidro Jet acumula resultado negativo no valor de R\$ 7,5 mi. A recuperanda informou que está buscando melhorar o faturamento, através da análise das margens dos produtos e buscando novos clientes. Ainda, a empresa está realizando tratativas com fornecedores para buscar melhores preços e prazos, bem como acompanhando as despesas e o custo.



MEDEIROS & MEDEIROS

# ÍNDICE

RECUPERAÇÃO  
JUDICIAL



1. INTRODUÇÃO
2. DESCRIÇÃO DAS EMPRESAS
3. ENDIVIDAMENTO
4. INFORMAÇÕES OPERACIONAIS
5. DADOS FINANCEIROS- ECONÔMICOS
6. PLANO DE RECUPERAÇÃO JUDICIAL
  - MEIOS DE RECUPERAÇÃO
  - PROPOSTA DE PAGAMENTO



## 7. PLANO DE RECUPERAÇÃO JUDICIAL

### Meios de Recuperação



**ALIENAÇÃO DE BENS E DE ATIVOS:** a Recuperanda poderá alienar ativos operacionais e não operacionais para pagamentos de credores e composição de capital de giro. Ainda menciona no plano a possibilidade de arrendamento ou alienação de unidades produtivas isoladas ou ativos estratégicos, sendo o recurso adquirido destinado a capital de giro, novos investimentos.

**CAPTAÇÃO DE NOVOS RECURSOS:** captar recursos junto a credores fomentadores para cumprir com obrigações assumidas ou recomposição de capital de giro.

**REORGANIZAÇÃO SOCIETÁRIA:** o plano de recuperação destaca que até o momento em que ocorrer a quitação das dívidas, a empresa está autorizada a se reorganizar societariamente, possibilitando a execução de cisão, fusão, incorporação ou até transformação junto com empresas que formam grupo econômico, que também está em recuperação judicial. A empresa MICROINOX – FUNDIÇÃO DE PRECISÃO E USINAGEM LTDA faz parte do grupo econômico, prevê no plano de recuperação judicial esta situação.

**PROVIDÊNCIAS DESTINADAS AO REFORÇO DO CAIXA:** A HIDRO JET está implantando uma série de medidas, como corte de custos, racionalização e melhoria do processo e uma política de não distribuição de dividendos aos sócios até o final do prazo legalmente estabelecido para o processo de recuperação judicial.





## Proposta de Pagamento

### Classe I - Trabalhistas

1. Serão pagos em até 12 meses do trânsito em julgado da decisão que conceder a RJ, o limite de 20 salários mínimos para cada credor.
2. Ao saldo remanescente será destinado fruto da alienação de bens.<sup>1</sup>

### Classe II – Garantia Real

Atualização da dívida será anual pela TR e juros de 1% a.a. O plano de pagamentos inicia após 36 meses.<sup>2</sup>

% sobre a dívida	ANO	Total do período
1%	1º ao 5º	5%
2%	6º ao 10º	10%
3%	11º ao 15º	15%
70%	16º	70%
TOTAL		100%

### Classe III – Quirografários Classe IV – ME EPP

1. Credores até R\$ 5 mil: serão pagos sem deságio e sem atualização em até 30 dias a partir do trânsito em julgado da decisão que homologar o PRJ.
2. Atualização da dívida será anual pela TR e juros de 1% a.a. O plano de pagamentos inicia após 36 meses.<sup>2</sup>

% sobre a dívida	ANO	Total do período
1%	1º ao 5º	5%
2%	6º ao 10º	10%
3%	11º ao 15º	15%
70%	16º	70%
TOTAL		100%

**NOTA 1:** (a) 01 (um) torno CNC YCM modelo GT300A TN11; (b) 01 (um) torno CNC MAZAK modelo QTN2502 TN01; (c) 01 (um) veículo tipo ônibus, marca Mercedes Benz/Marco Polo, placas KRJ 1431, ano/modelo 1998/1999; (d) 01 (um) veículo tipo ônibus, marca Mercedes Benz/Marco Polo, placas KRJ 1432, ano/modelo 1998/1999; (e) 01 (um) veículo tipo ônibus, marca Mercedes Benz/Marco Polo, placas JZC 6418, ano/modelo 1999/1999. Prazo de pagamento de até 01 (um) ano após trânsito em julgado da decisão que homologar Plano de Recuperação Judicial.

**NOTA 2:** Primeiro bônus de adimplemento: o pagamento da última parcela, até a data do seu vencimento, outorgará à recuperanda bônus de adimplemento consistente no desconto de 70% (setenta por cento) do valor da parcela a ser paga. Segundo bônus de adimplemento: a qualquer momento, a recuperanda poderá, conforme disponibilidade de seu caixa, efetuar antecipações de pagamento das parcelas previstas para o primeiro até o décimo quinto ano, pagamento que deverá ser realizado para todos os credores da respectiva classe e que, se consistir em antecipação superior a 12 (doze) meses em relação ao prazo de vencimento previsto, ensejará à recuperanda bônus de adimplemento consistente em desconto de 70% (setenta por cento) do valor da parcela antecipada.



MEDEIROS & MEDEIROS

# ANEXOS

RECUPERAÇÃO  
JUDICIAL



RELATÓRIO MENSAL DE  
ATIVIDADES

I – DEMONSTRATIVOS FINANCEIROS SETEMBRO DE 2018



# MEDEIROS & MEDEIROS

ADMINISTRAÇÃO JUDICIAL

[administradorjudicial.adv.br](http://administradorjudicial.adv.br)

PORTO ALEGRE / RS

NOVO HAMBURGO / RS

SÃO PAULO / SP

CAXIAS DO SUL / RS

BLUMENAU / SC

AV. DR. NILO PEÇANHA, 2900/701  
TORRE COMERCIAL IGUATEMI BUSINESS  
BAIRRO CHÁCARA DAS PEDRAS  
CEP: 91330-001  
51 3062.6770

RUA JÚLIO DE CASTILHOS, 679/111  
CENTRO EXECUTIVO TORRE PRATA  
BAIRRO CENTRO  
CEP: 93510-130  
51 3065.6770

AV. NACÕES UNIDAS, 12399/133 B  
ED. COMERCIAL LANDMARK  
BAIRRO BROOKLIN NOVO  
CEP: 04578-000  
51 3062.6770

RUA ÂNGELO CHIARELLO, 2811/501  
CENTRO EMPRESARIAL CRUZEIRO  
BAIRRO PIO X  
CEP: 95032-460  
54 3419.7274

RUA DR. ARTUR BALSINI, 107  
BBC BLUMENAU  
BAIRRO VELHA  
CEP: 89036-240  
47 3381-337



**MEDEIROS  
& MEDEIROS**  
ADMINISTRAÇÃO JUDICIAL

# ANEXO I

**HIDRO JET EQUIPAMENTOS HIDRÁULICOS LTDA**  
**CNPJ: 90.952.052/0001-50****Balanco Patrimonial (valores expressos em milhares de reais)****30/09/2018****Ativo circulante**


Caixa e equivalentes de caixa	20
Clientes Internos	6.972
PDD	(284)
Clientes Externo	8.452
Estoques	5.820
Tributos e contribuições a compensar	4.543
Créditos junto a fornecedores	3.927
Créditos junto a controlada	-
Despesas do exercício seguinte	28
Outras contas a receber	2.706
<b>Total do ativo circulante</b>	<b>32.184</b>

**Ativo não circulante**

Clientes Internos	-
Créditos junto a controlada	2.011
Tributos e contribuições a compensar	327
Depósitos judiciais	250
Tributos diferidos	648
Outras contas a receber	273
	<b>3.509</b>

Investimentos	3.768
Imobilizado	30.354
Intangível	21
<b>Total do ativo não circulante</b>	<b>37.652</b>

<b>Total do ativo</b>	<b>69.836</b>
-----------------------	---------------



**Balanço Patrimonial (valores expressos em milhares de reais)**30/09/2018**Passivo circulante**


Fornecedores	10.278
Empréstimos e financiamentos	52.368
Obrigações trabalhistas	13.098
Obrigações tributárias	342
Adiantamento de clientes	3.073
Adiantamento de controlada	-
Juros sobre o capital próprio a pagar	-
Parcelamentos a pagar	1.304
Outras obrigações	2.256
<b>Total do passivo circulante</b>	<b>82.719</b>

**Passivo não circulante**

Fornecedores	-
Empréstimos e financiamentos	28.390
Tributos diferidos	1.304
Tributos diferidos Mais Valia e Deságio	17.309
Provisão para litígios	1.545
Obrigações trabalhistas	-
Obrigações tributárias	-
Parcelamentos a pagar	17.394
Adiantamento de controlada	836
Adiantamento de futuro aumento de capital	-
Outras obrigações	-
<b>Total do passivo não circulante</b>	<b>66.778</b>


**Patrimônio líquido**

Capital social	37.239
Lucros acumulados	(124.119)
Outros resultados abrangentes	7.219
Adiantamento para futuro aumento de capital	-
<b>Total do patrimônio líquido</b>	<b>(79.661)</b>


**Total do passivo**69.836

**Demonstração do resultado (valores expressos em milhares de reais)**

	<u>30/09/2018</u>
Receita Líquida de vendas	44.485
Custo das mercadorias vendidas e dos serviços prestados	<u>(37.600)</u>
<b>Lucro bruto</b>	<b>6.885</b>
<b>Receitas (despesas) operacionais:</b>	
Despesas comerciais	(1.911)
Despesas administrativas	(2.830)
Despesas Tributárias	(924)
Outras receitas (despesas)	(440)
Equivalência Patrimonial	-
<b>Lucro operacional antes do resultado financeiro</b>	<u><b>780</b></u>
<b>Resultado financeiro</b>	
Despesas financeiras	(13.227)
Receitas financeiras	5.035
	<u>(8.192)</u>
<b>Resultado antes do imposto de renda e da contribuições social</b>	<u><b>(7.412)</b></u>
<b>Imposto de renda e contribuição social</b>	
Diferido	(129)
<b>Lucro do exercício</b>	<u><u><b>(7.541)</b></u></u>
<b>EBITDA</b>	
ROL	780
Depreciação	1.543
	<b>2.323</b>



NADIR PEDRO RIZZI  
DIRETOR GERAL  
CPF: 038.599.240-87



PATRICIA S. BETTEGA  
CONTADORA  
CPF: 924.110.370-15  
CRC: 090838/O-3