



MEDEIROS & MEDEIROS

HIDRO JET EQUIPAMENTOS HIDRÁULICOS LTDA.

PROCESSO Nº 146/1.17.0000735-0
(0001236-82.2017.82.2014)

RECUPERAÇÃO
JUDICIAL

Relatório Mensal de Atividades
Competência: Novembro de 2018

Feliz, 14 de janeiro de 2019





MEDEIROS & MEDEIROS

ÍNDICE

RECUPERAÇÃO
JUDICIAL



RELATÓRIO
MENSAL DE ATIVIDADE

1. INTRODUÇÃO
2. DESCRIÇÃO DA EMPRESA
3. ENDIVIDAMENTO
4. INFORMAÇÕES OPERACIONAIS
5. DADOS FINANCEIROS- ECONÔMICOS
6. PLANO DE RECUPERAÇÃO JUDICIAL

INTRODUÇÃO

O pedido de recuperação judicial foi ajuizado em 11/07/2017 pela empresa HIDRO JET EQUIPAMENTOS HIDRÁULICOS LTDA., sendo o processamento deferido em 27/07/2017.

O edital do art. 52, §1º e aviso do art. 7º, §1º da Lei 11.101/2005, foi devidamente publicado no Diário de Justiça, advertindo aos credores do prazo de 15 dias para, querendo, apresentar ao Administrador suas habilitações e/ou divergências quanto aos créditos relacionados.

Finalizada a fase de verificação de créditos, o edital do art. 7º, §2º c/c com o art. 53, parágrafo único, da Lei 11.101/2005, foi publicado em 28.05.2018, fixando os prazos de 30 (trinta) dias aos credores para oferecimento de objeção ao plano, e 10 (dez) dias para oferecimento de impugnação à relação de créditos apresentada.

A Administradora Judicial requereu ao Juízo a convocação de Assembleia Geral de Credores, indicando os dias 21.03.2019, às 14h, em 1ª convocação, e 28.03.2019, às 14h, em 2ª convocação, no Auditório da Prefeitura de Feliz/RS, localizado na Rua Tomé de Souza, n.º 40, Bairro Centro, na cidade de Feliz/RS. No momento, aguarda-se a deliberação do Juízo acerca das datas indicadas.

Esta Administração judicial realizou visita às dependências fabris da empresa – sede localizada no município de Feliz/RS – no intento de reunir-se com a administração e seus procuradores, para explicar o papel do administrador judicial no processo de recuperação, bem assim estabelecer metodologia referente ao fluxo de documentos e informações, imprescindíveis ao desempenho dos trabalhos.

A Recuperanda informou que suas unidades na cidade de Feliz e de Porto Alegre estão em pleno funcionamento, porém, vem enfrentando alguns problemas relacionados à compra de matérias-primas.

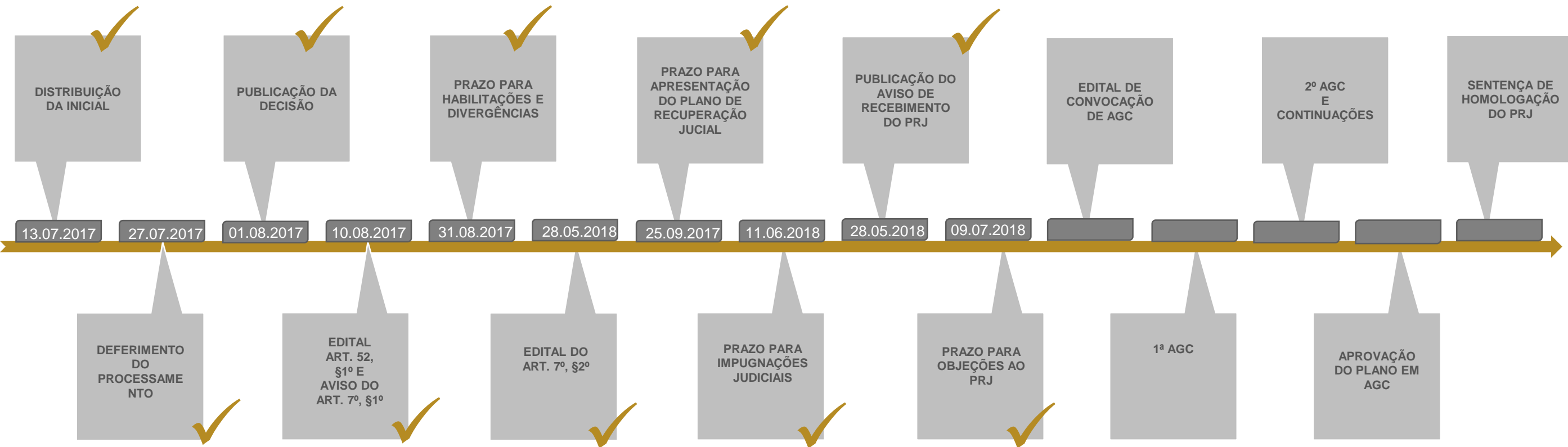
O presente relatório apresentará informações de forma a elencar os principais pontos desenvolvidos e em andamento na empresa, com base na premissa básica da Lei de Recuperação Judicial que menciona a seguir:

Art. 47. A recuperação judicial tem por objetivo viabilizar a superação da situação de crise econômico-financeira do devedor, a fim de permitir a manutenção da fonte produtora, do emprego dos trabalhadores e dos interesses dos credores, promovendo, assim, a preservação da empresa, sua função social e o estímulo à atividade econômica.



**MEDEIROS
& MEDEIROS**
ADMINISTRAÇÃO JUDICIAL

1. INTRODUÇÃO - ORGANOGRAMA PROCESSUAL





MEDEIROS & MEDEIROS

ÍNDICE

RECUPERAÇÃO
JUDICIAL



RELATÓRIO
MENSAL DE ATIVIDADE

1. **INTRODUÇÃO**
2. **DESCRIÇÃO DA EMPRESA**
 - HISTÓRICO E ATIVIDADES
 - INSTALAÇÕES
 - ESTRUTURA SOCIETÁRIA
 - PARTES RELACIONADAS
 - PRODUTOS
 - RAZÕES DA CRISE
3. **ENDIVIDAMENTO**
4. **INFORMAÇÕES OPERACIONAIS**
5. **DADOS FINANCEIROS- ECONÔMICOS**
6. **PLANO DE RECUPERAÇÃO JUDICIAL**



HISTÓRICO E ATIVIDADES

A HIDRO JET foi fundada no dia 15 de maio do ano de 1980, na Cidade de Caxias do Sul/RS. Atualmente, sua sede empresarial está situada no município de Feliz/RS. O foco da atividade empresarial é o desenvolvimento de peças para indústria automotiva e para o setor de eletro ferragens para isoladores elétricos, sendo considerada uma das maiores produtoras individuais do mundo.

A Recuperanda possui duas unidades fabris: uma filial na Cidade de Porto Alegre e sua Matriz na cidade de Feliz. O principal objetivo da filial é a fundição com processo em areia verde e fornos por indução, máquinas de moldagem automática *Disamatic* e moldagem semiautomática com capacidade de produção nominal de 900 toneladas peças/mês, em ferro nodular e cinzento. Na cidade de Feliz, a fundição opera o processo de moldagem e mancharia *cold box* e de fornos por indução com capacidade de produção nominal de 300 toneladas peças/mês, em ferro nodular e cinzento. Somando as capacidades nominais de fundição (matriz e filial) existe a capacidade produtiva de 1.200 toneladas peças por mês.

A Recuperanda é considerada um centro avançado de desenvolvimento de peças acabadas para indústria de diversos segmentos, se destacando, sobretudo, pelo atendimento personalizado. A empresa trabalha desde o projeto de elaboração dos produtos até a respectiva entrega, possuindo assistência técnica de pós-venda. Todos os pedidos passam pelas etapas de fundição zincagem, usinagem, inspeção final e expedição. O processo é realizado respeitando as normas de qualidade e especificações determinadas por cada cliente.

2. DESCRIÇÃO DA EMPRESA

INSTALAÇÕES

Na Matriz, na cidade de Feliz/RS, utilizam-se processos de moldagem em Cold Box. Possui Usinagem e Galvanização a Fogo.

Data de fundação: 08/05/1980

CNPJ: 90.952.052/0001-50 - MATRIZ

Atividades: Fabricação de outros produtos de metal não especificados anteriormente.

Localização: Rodovia RS 452 km 2, nº 3101, CEP 95.770-000, Bairro Bom Fim, cidade de Feliz, RS.



Na filial, na unidade de Porto Alegre/RS, conta com o processo de Fundição em areia verde.

Data de fundação: 25/02/1986

CNPJ: 90.952.052/0002-31 - FILIAL

Atividades: Fundição de ferro e aço.

Localização: BC Joao Paris, nº 940, CEP 91.160-440, Bairro Sarandi, Cidade Porto Alegre, RS.

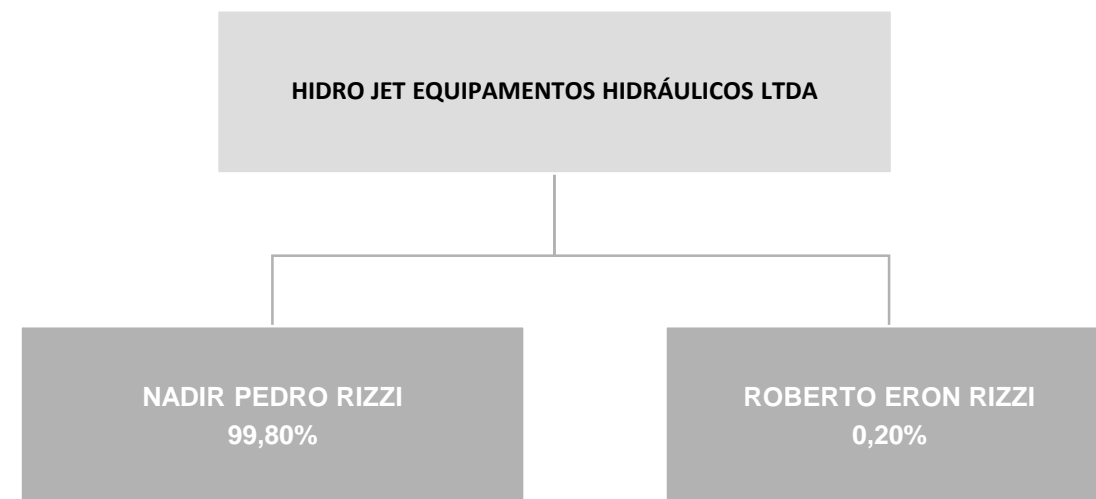
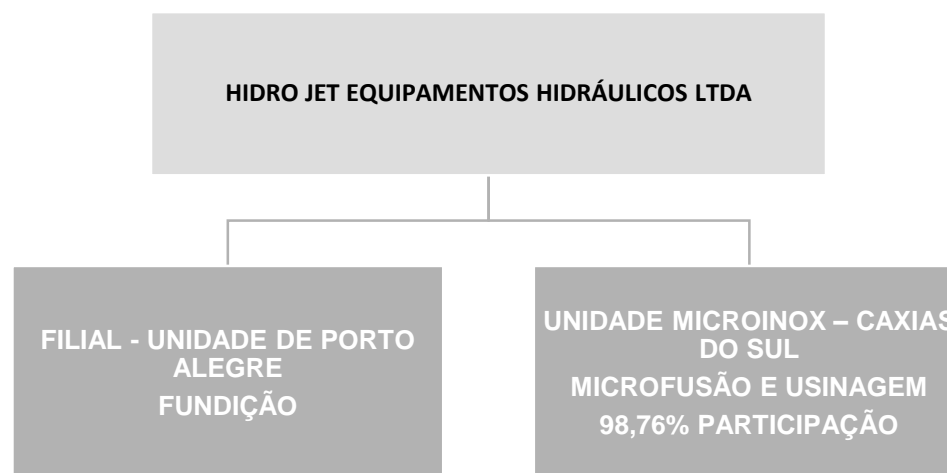




2. DESCRIÇÃO DA EMPRESA

ESTRUTURA SOCIETÁRIA

Segue abaixo o Quadro de Sócios e Administradores(QSA) constantes da base de dados do Cadastro Nacional da Pessoa Jurídica (CNPJ) da empresa Hidro Jet Equipamentos Hidráulicos Ltda.:






MEDEIROS & MEDEIROS

2. DESCRIÇÃO DA EMPRESA

PRODUTOS



2. DESCRIÇÃO DA EMPRESA

RAZÕES DA CRISE

Conforme Inicial do Processo de Recuperação Judicial, os anos de 2014, 2015 e 2016 foram os piores da história recente do país, sob a perspectiva econômica. Até meados de maio de 2017, os sinais de recuperação da economia brasileira vinham se tornando cada vez mais claros, alimentando a expectativa de que em breve se afastaria o cenário de recessão. Todavia, a drástica mudança no ambiente político adicionou um elevado grau de incerteza às perspectivas econômicas, com impacto imprevisível sobre o preço dos ativos e o nível de atividade.

A Recuperanda vem sofrendo os efeitos da crise, que reduziu sua receita bruta de vendas de R\$ 66.608.000,00 em 2014 para R\$ 53.178.000,00, no ano de 2016, com uma redução nominal acumulada de 18,75%. Mantendo a situação de instabilidade, o ano de 2017 infelizmente aponta para crises de receitas ainda sem reação expressiva, mantendo-se abaixo do ponto de equilíbrio, agravando o quadro de crise vivido pela empresa.

Acreditando em expansão de seu mercado, puxando principalmente pelo crescimento da indústria automotiva, verificada até meados de 2014, a empresa optou por alavancar seu crescimento através de financiamentos bancários. Porém, a partir de 2015 o mercado se retraiu, e na tentativa de equacionar sua contas, a recuperanda procurou socorro em novos empréstimos bancários, desta vez com a finalidade de honrar com os compromissos de investimentos já iniciados e, principalmente, cobrir sua necessidade de capital de giro, visando manter sua operação de negócios.

Diante deste cenário econômico-financeiro totalmente adverso, geram-se resultados cada vez mais insuficientes para manutenção sustentável do negócio, redução na margem operacional e elevação das despesas financeiras nos últimos períodos, fatores estes determinantes para o agravamento da situação de crise atual.

Os resultados econômicos instáveis, ocasionados principalmente pela forte retração do mercado, somando-se a uma estrutura de custos fixos elevada contraída na época de expansão do mercado, a frustrada expectativa de alavancagem das vendas e despesas financeiras elevadíssimas determinam a situação crítica atual.





MEDEIROS & MEDEIROS

ÍNDICE

RECUPERAÇÃO
JUDICIAL



RELATÓRIO
MENSAL DE ATIVIDADE

1. INTRODUÇÃO
2. DESCRIÇÃO DAS EMPRESAS
3. ENDIVIDAMENTO
 1. CREDORES SUJEITOS A RECUPERAÇÃO JUDICIAL
 2. CREDORES NÃO SUJEITOS A RECUPERAÇÃO JUDICIAL
4. INFORMAÇÕES OPERACIONAIS
5. DADOS FINANCEIROS- ECONÔMICOS
6. PLANO DE RECUPERAÇÃO JUDICIAL

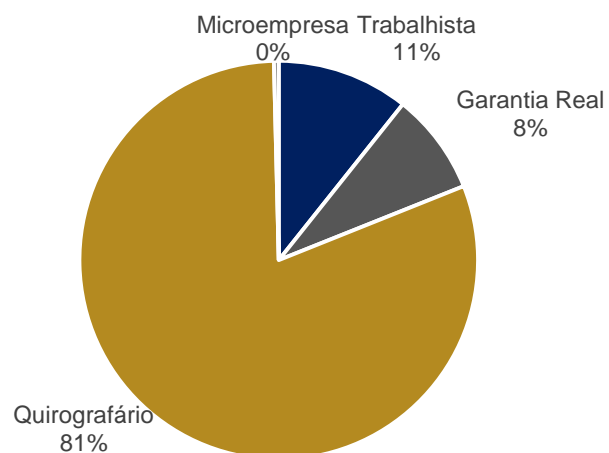


3. ENDIVIDAMENTO - CREDORES SUJEITOS A RECUPERAÇÃO JUDICIAL

Resumo da relação de credores atualizada

Natureza	Quantidade de credores	% quantidade de credores	Valor total (em R\$ mil)	% Valor total	Valor médio (em R\$ mil)
Trabalhista	620	59%	6.895.904,35	11%	11.122,43
Garantia Real	3	0%	5.307.768,61	8%	1.769.256,20
Quirografário	396	37%	51.966.435,00	81%	131.228,37
Microempresa	39	4%	249.005,27	0%	6.384,75
Total	1.058	100%	64.419.113,23	100%	60.887,63

Distribuição dos Créditos por Natureza



Principais Credores na Recuperação Judicial

CLASSE	CREDOR	VALOR R\$
CLASSE II	Banco Itaú	R\$ 3.389.854,39
	FINEP	R\$ 1.094.026,02
CLASSE III	Banco do Brasil	R\$ 18.211.288,03
	Banrisul	R\$ 7.102.733,53
	NOAH Participações	R\$ 3.628.303,97
	CCEE	R\$ 1.524.264,34



3. ENDIVIDAMENTO - CREDORES NÃO SUJEITOS A RECUPERAÇÃO JUDICIAL

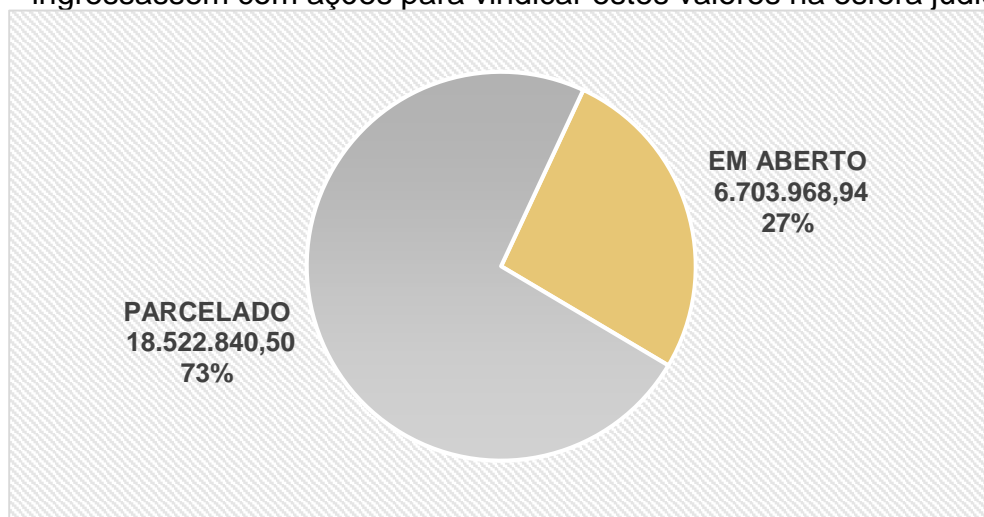
Dívida Tributária em 09.2018

A recuperanda informa que estão sendo adimplidos os impostos gerados mensalmente. Na esfera estadual houve um parcelamento de ICMS homologado em 11.09.2018, junto à Procuradoria do Estado. Neste parcelamento restou acordado que a empresa deverá recolher valores fixos mensais corrigidos anualmente, de acordo com a tabela apresentada na sequência e, em 2022, se reunir novamente com a Procuradoria do Estado para definir os critérios de pagamentos do saldo remanescente.

ANO	VALORES MESAIS ACORDADOS
2018	R\$ 50.000,00 Setembro até Dezembro
2019	R\$ 60.000,00
2020	R\$ 92.000,00 (Jan. até Jun.) e R\$ 105.000,00 (Jul. até Dez.)
2021	R\$ 75.000,00
2022	Reavaliação de valores.

Dos impostos em aberto a nível federal se destaca o FGTS, com o valor de aproximadamente R\$ 5,4 milhões. A HIDRO JET comunica que há um processo de parcelamento em andamento junto à Caixa Econômica Federal, e que havia projetado que o parcelamento seria deferido até o final de 2018. Porém relata que não conseguiu juntar toda a documentação solicitada pela Instituição Financeira. Prevê que até fevereiro o parcelamento seja deferido.

Há impostos como INSS, SESI, SENAI e INCRA, que totalizam aproximadamente R\$ 1,1 milhões. Estes valores se referem à retenções na fonte destacadas em notas fiscais. O fato de não existir os devidos pagamentos por parte da recuperanda, fez com que os prestadores de serviço (SESI e SENAI) ingressassem com ações para vindicar estes valores na esfera judicial.



Fornecedores Relevantes Pós RJ

Estes fornecedores listados na tabela a seguir são relevantes para a operação da empresa. A recuperanda também informa que não há cobranças extraconcursal vencida de nenhum fornecedor.

NOME OU RAZÃO SOCIAL	CNPJ OU CPF	VALORES
Fundição ALCA	88.582.291/0001-14	152.439,48
Profusão	00.283.166/0001-62	33.694,06
Newfer Ltda	12.105.650/0001-80	99.049,66
CEEE	08.467.115/0001-00	435.975,16



MEDEIROS & MEDEIROS

ÍNDICE

RECUPERAÇÃO
JUDICIAL



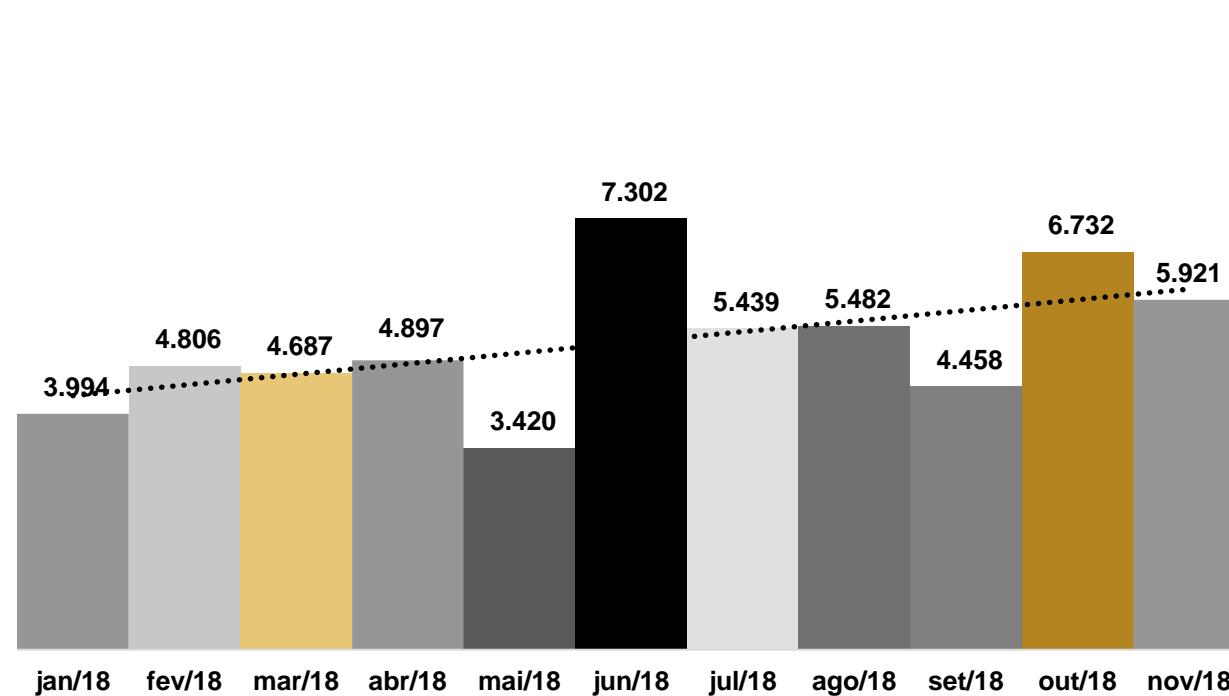
1. **INTRODUÇÃO**
2. **DESCRIÇÃO DAS EMPRESAS**
3. **ENDIVIDAMENTO**
4. **INFORMAÇÕES OPERACIONAIS**
 - RECEITA LÍQUIDA X RESULTADO
 - FUNCIÓNÁRIOS
5. **DADOS FINANCEIROS- ECONÔMICOS**
6. **PLANO DE RECUPERAÇÃO JUDICIAL**



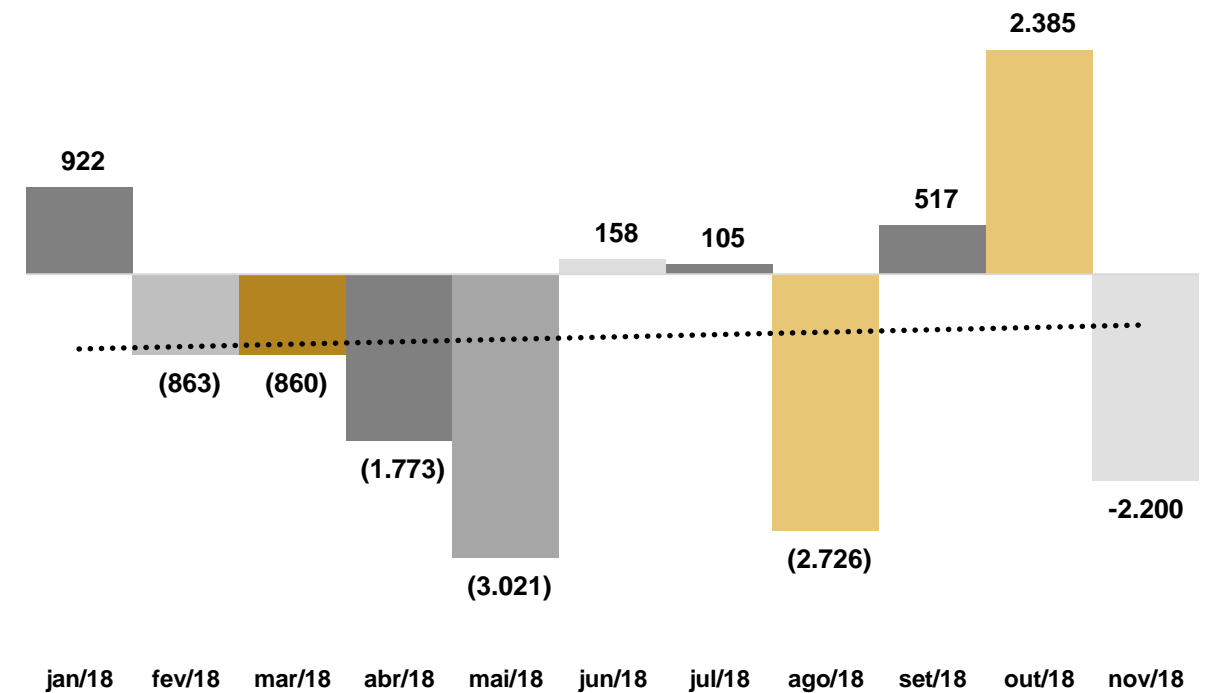
Faturamento x Resultado

A empresa mantém uma linha de tendência positiva, conforme exposto no gráfico do faturamento, porém a redução no faturamento de setembro de 2018 ocorreu em razão da paralização da máquina Cuba de Zincagem. Esta interrupção na produção fez com que o faturamento fosse postergado para outubro. Já em novembro, apesar do faturamento ter sido próximo ao mês de outubro, a recuperanda demonstrou prejuízo de R\$ 2,2 milhões, originado, principalmente, da variação cambial do período.

FATURAMENTO (em milhares de R\$)



RESULTADO LÍQUIDO (em milhares de R\$)





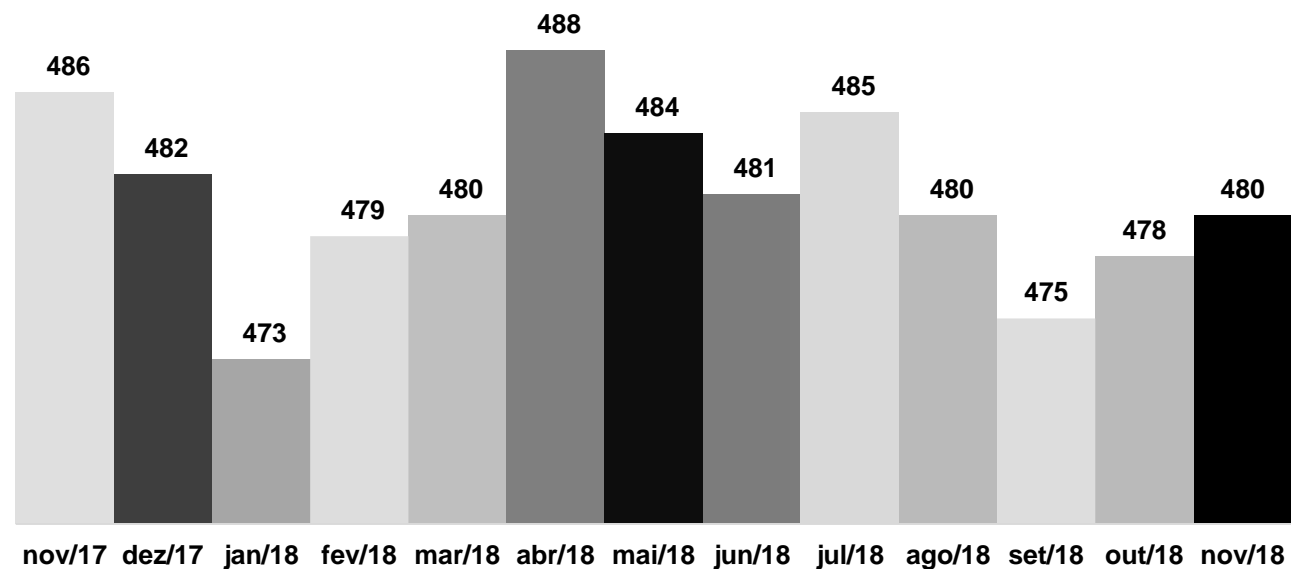
4. INFORMAÇÕES OPERACIONAIS

Funcionários

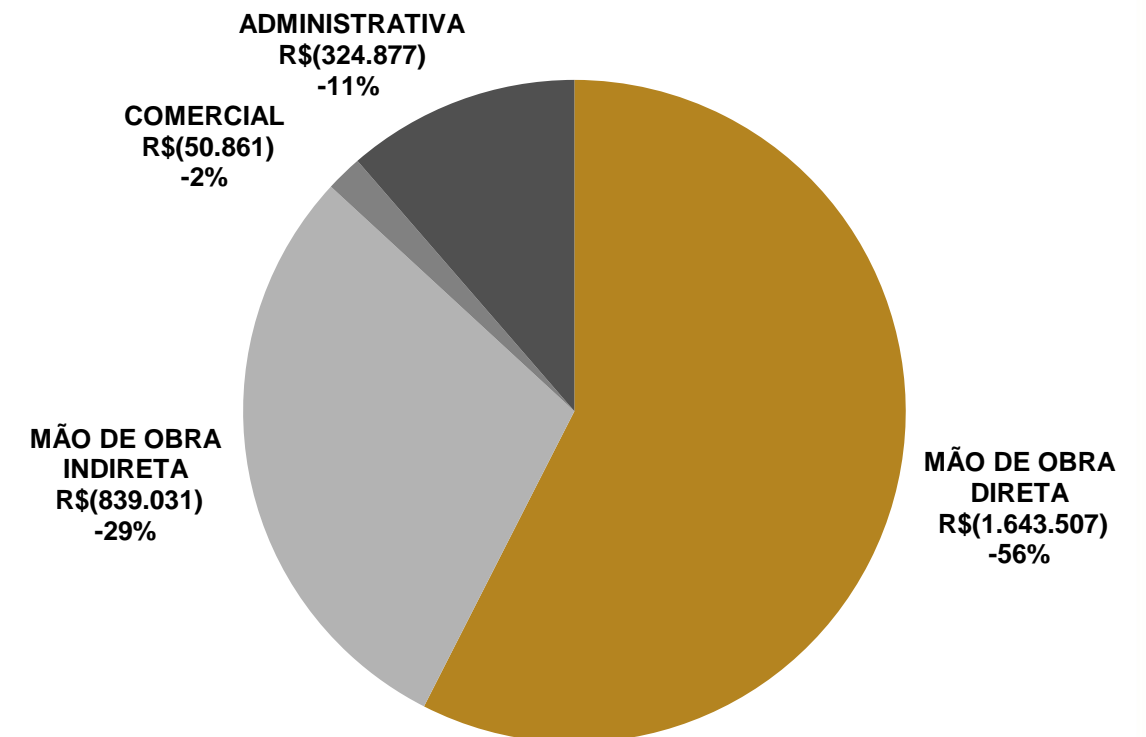
Com a finalidade de atender um dos princípios da Recuperação Judicial – manutenção do emprego dos trabalhadores – está sendo fiscalizado o Setor de RH, para que os demais Órgãos da Recuperação, bem como Credores, tenham conhecimento da atual situação dos funcionários da Devedora.

A recuperanda reduziu 4 funcionários e contratou 6, finalizando outubro com um quadro de 480 colaboradores. O gasto com pessoal, no mês de novembro, foi de R\$ 2.858.277,16. Na projeção gráfica a seguir, demonstra-se como estão distribuídos os valores com o pessoal.

NÚMERO DE FUNCIONÁRIOS



GASTOS COM PESSOAL 11.2018





MEDEIROS & MEDEIROS

ÍNDICE

RECUPERAÇÃO
JUDICIAL



1. **INTRODUÇÃO**
2. **DESCRIÇÃO DAS EMPRESAS**
3. **ENDIVIDAMENTO**
4. **INFORMAÇÕES OPERACIONAIS**
5. **DADOS FINANCEIROS- ECONÔMICOS**
 - BALANÇO PATRIMONIAL
 - DRE – DEMONSTRATIVO RESULTADO ECERCÍCIO
6. **PLANO DE RECUPERAÇÃO JUDICIAL**



Balanço Patrimonial

BALANÇO (em milhares de reais)	out/18	AV	Δnov/18	nov/18	AV
ATIVO	68.417	100%	1.806	70.223	100%
CIRCULANTE	30.920	45%	1.960	32.880	47%
Caixa e Equivalentes de Caixa	20	0%	-3	17	0%
Clientes Internos	6.797	10%	-373	6.424	9%
PDD	-284	0%	0	-284	0%
Clientes Externos	7.442	11%	1.929	9.371	13%
Estoques	5.582	8%	-846	4.736	7%
Tributos e Contribuições a Compensar	4.494	7%	487	4.981	7%
Créditos junto a fornecedores	3.997	6%	207	4.204	6%
Despesas do exercício seguinte	31	0%	-5	26	0%
Outras contas a receber	2.841	4%	564	3.405	5%
NÃO CIRCULANTE	37.497	55%	-154	37.343	53%
Créditos junto a fornecedores	2.011	3%	0	2.011	3%
Tributos e Contribuições a Compensar	328	0%	-6	322	0%
Depósitos Judiciais	258	0%	3	261	0%
Tributos diferidos	648	1%	0	648	1%
Outras contas a receber	284	0%	13	297	0%
Investimentos	3.768	6%	0	3.768	5%
Imobilizado	30.180	44%	-163	30.017	43%
Intangível	20	0%	-1	19	0%

ANÁLISE

Analisando o ativo da empresa, no mês de novembro, se verifica que as contas com variações de maior relevância no período são as de Clientes Externos e Estoques. A conta de Clientes Externos sofreu um aumento no valor de R\$ 1,9 mi, justificada pela operacionalidade da conta que registra as exportações, sendo esta variação aumentativa referente as variações cambiais do período. A conta de Estoques reduz R\$ 846 mil, referente às vendas no período.

No ativo não circulante a conta de maior relevância foi o imobilizado. Além dos lançamentos de depreciação mensal, destaca-se que houveram compras de matérias, no valor de R\$ 1.974,19, para construção do bem em andamento TERMINAL GARFO OLHAL BALESTRO.

Salienta-se que a recuperanda sinaliza que alguns bens, como moldes e gabaritos, que são construídos internamente para projetos específicos, são descartados por encerramento do fornecimento dos produtos gerados por estes moldes. Esta operação é comum para a atividade da empresa, que faz avaliação dos moldes a cada três meses.

Da análise vertical do período de novembro é possível verificar que as contas de imobilizado representam 43%, e a de clientes internos e externos, que juntas representam 22%. Isto demonstra que a recuperanda tem maior parte de seus ativos atribuídos ao imobilizado, e em seguida, valores a receber futuramente de clientes, o que é um ponto positivo em vista da possibilidade de realização deste.

O que também encontra destaque são os créditos junto aos fornecedores, que representam 6% a curto prazo e a outra parte a longo prazo, que representa 3%. Este dado mostra que a empresa tem valores repassados como adiantamentos para seus fornecedores, que futuramente serão retornados possivelmente em produtos ou prestações de serviço. Característica bastante comum em empresas que usufruem do da recuperação judicial.



Balanço Patrimonial

BALANÇO (em milhares de reais)	out/18	AV	Δ nov/18	nov/18	AV
PASSIVO	68.417	100%	1.806	70.223	100%
CIRCULANTE	78.906	115%	4.130	83.036	118%
Fornecedores	9.957	15%	-318	9.639	14%
Empréstimos e financiamentos	48.562	71%	3.332	51.894	74%
Obrigações trabalhistas	13.290	19%	1.200	14.490	21%
Obrigações tributárias	401	1%	-18	383	1%
Adiantamentos de clientes	3.020	4%	-199	2.821	4%
Adiantamento de controlada	0	0%	0	0	0%
Juros sobre o capital próprio a pagar	0	0%	0	0	0%
Parcelamentos a pagar	1.272	2%	100	1.372	2%
Outras obrigações	2.404	4%	33	2.437	3%
NÃO CIRCULANTE	66.787	98%	-124	66.663	95%
Fornecedores	0	0%	0	0	0%
Empréstimos e financiamentos	28.390	41%	0	28.390	40%
Tributos diferidos	1.310	2%	-2	1.308	2%
Tributos diferidos Mais Valia e Deságio	17.309	25%	0	17.309	25%
Provisão para litígios	1.545	2%	0	1.545	2%
Obrigações trabalhistas	0	0%	0	0	0%
Obrigações tributárias	0	0%	0	0	0%
Parcelamentos a pagar	17.412	25%	-122	17.290	25%
Adiantamento de controlada	821	1%	0	821	1%
Outras Obrigações	0	0%	0	0	0%
PATRIMÔNIO LÍQUIDO	-77.276	-113%	-2.200	-79.476	-113%
Capital Social	37.239	54%	0	37.239	53%
Lucros Acumulados	-121.734	-178%	-2.200	-123.934	-176%
Outros resultados abrangentes	7.219	11%	0	7.219	10%

5. DADOS FINANCEIROS ECONÔMICOS

ANÁLISE

No passivo do mês de novembro, podemos apontar as variações de maior relevância nas contas de empréstimos e financiamentos com aumento de R\$ 3,3 mi, às operações relativas a Adiantamentos de Contratos de Câmbio e descontos de títulos junto ao Banco Daycoval.

Outra conta que merece atenção é a denominada obrigações trabalhistas, que aumenta R\$ 1,2 mi, sendo que o principal motivo é o ajuste da tabela prevista na legislação da Desoneração de INSS.

Por fim, apura-se que a principal dívida da empresa é localizada na conta de empréstimos e financiamentos a curto e longo prazo, que representa respectivamente 74% e 40%, seguida de obrigações trabalhistas com 21%.

No restante das contas não houveram variações relevantes.



Demonstrativo do Resultado do Exercício

DEMONSTRATIVO DE RESULTADO (em milhares de reais)	out/18	A.V	nov/18	A.V	A.H	2018
RECEITA LÍQUIDA	6.732	100%	5.921	100%	-12%	57.138
CUSTOS	-5.421	-81%	-5.653	-95%	4%	-48.674
LUCRO BRUTO	1.311	19%	268	5%	-80%	8.464
DESPEAS COMERCIAIS	-274	-4%	-460	-8%	68%	-2.645
DESPEAS ADMINISTRATIVAS	-341	-5%	-419	-7%	23%	-3.590
DESPEAS TRIBUTÁRIAS	-36	-1%	-87	-1%	142%	-1.047
OUTRAS RECEITAS (DESPEAS)	-95	-1%	-50	-1%	-47%	-585
LUCRO ANTES RESULTADO FINANCEIRO	565	8%	-748	-13%	-232%	597
DESPEAS FINANCEIRAS	-662	-10%	-1.850	-31%	179%	-15.739
RECEITAS FINANCEIRAS	2.487	37%	395	7%	-84%	7.917
LUCRO ANTES RESULTADO FINANCEIRO	1.045	16%	-2.203	-37%	-311%	-8.570
IMPOSTO DE RENDA E CONTRIBUIÇÃO SOCIAL	-5	0%	3	0%	-160%	-131
RESULTADO	2.385	35%	-2.200	-37%	-192%	-7.356

5. DADOS FINANCEIROS ECONÔMICOS

ANÁLISE

No mês de novembro as receitas reduziram 12% em relação ao mês anterior. A recuperanda informou que o mercado não reagiu e, conseqüentemente, não ocorreu o aumento no faturamento.

O resultado líquido da empresa foi negativo em 2,2 milhões, reflexo da variação cambial passiva de novembro e o elevado custo da operação, que somam R\$ 5,6 mi, 95% sobre a ROL (Receita Operacional Líquida).

A Hidro Jet informou que está buscando melhorar o faturamento e, para isso, está em constante busca de novos clientes, sendo realizadas tratativas com fornecedores para buscar melhores preços e prazos.

Ao término do mês de novembro de 2018 a Hidro Jet acumula resultado negativo no valor de R\$ 7,3 mi.



MEDEIROS & MEDEIROS

ÍNDICE

RECUPERAÇÃO
JUDICIAL



1. INTRODUÇÃO
2. DESCRIÇÃO DAS EMPRESAS
3. ENDIVIDAMENTO
4. INFORMAÇÕES OPERACIONAIS
5. DADOS FINANCEIROS- ECONÔMICOS
6. PLANO DE RECUPERAÇÃO JUDICIAL
 - MEIOS DE RECUPERAÇÃO
 - PROPOSTA DE PAGAMENTO



7. PLANO DE RECUPERAÇÃO JUDICIAL

Meios de Recuperação



ALIENAÇÃO DE BENS E DE ATIVOS: a Recuperanda poderá alienar ativos operacionais e não operacionais para pagamentos de credores e composição de capital de giro. Ainda menciona no plano a possibilidade de arrendamento ou alienação de unidades produtivas isoladas ou ativos estratégicos, sendo o recurso adquirido destinado a capital de giro, novos investimentos.

CAPTAÇÃO DE NOVOS RECURSOS: captar recursos junto a credores fomentadores para cumprir com obrigações assumidas ou recomposição de capital de giro.

REORGANIZAÇÃO SOCIETÁRIA: o plano de recuperação destaca que até o momento em que ocorrer a quitação das dívidas, a empresa está autorizada a se reorganizar societariamente, possibilitando a execução de cisão, fusão, incorporação ou até transformação junto com empresas que formam grupo econômico, que também está em recuperação judicial. A empresa MICROINOX – FUNDIÇÃO DE PRECISÃO E USINAGEM LTDA faz parte do grupo econômico, prevê no plano de recuperação judicial esta situação.

PROVIDÊNCIAS DESTINADAS AO REFORÇO DO CAIXA: A HIDRO JET está implantando uma série de medidas, como corte de custos, racionalização e melhoria do processo e uma política de não distribuição de dividendos aos sócios até o final do prazo legalmente estabelecido para o processo de recuperação judicial.



Proposta de Pagamento

Classe I - Trabalhistas

1. Serão pagos em até 12 meses do trânsito em julgado da decisão que conceder a RJ, o limite de 20 salários mínimos para cada credor.
2. Ao saldo remanescente será destinado fruto da alienação de bens.¹

Classe II – Garantia Real

Atualização da dívida será anual pela TR e juros de 1% a.a. O plano de pagamentos inicia após 36 meses.²

% sobre a dívida	ANO	Total do período
1%	1º ao 5º	5%
2%	6º ao 10º	10%
3%	11º ao 15º	15%
70%	16º	70%
TOTAL		100%

Classe III – Quirografários Classe IV – ME EPP

1. Credores até R\$ 5 mil: serão pagos sem deságio e sem atualização em até 30 dias a partir do trânsito em julgado da decisão que homologar o PRJ.
2. Atualização da dívida será anual pela TR e juros de 1% a.a. O plano de pagamentos inicia após 36 meses.²

% sobre a dívida	ANO	Total do período
1%	1º ao 5º	5%
2%	6º ao 10º	10%
3%	11º ao 15º	15%
70%	16º	70%
TOTAL		100%

NOTA 1: (a) 01 (um) torno CNC YCM modelo GT300A TN11; (b) 01 (um) torno CNC MAZAK modelo QTN2502 TN01; (c) 01 (um) veículo tipo ônibus, marca Mercedes Benz/Marco Polo, placas KRJ 1431, ano/modelo 1998/1999; (d) 01 (um) veículo tipo ônibus, marca Mercedes Benz/Marco Polo, placas KRJ 1432, ano/modelo 1998/1999; (e) 01 (um) veículo tipo ônibus, marca Mercedes Benz/Marco Polo, placas JZC 6418, ano/modelo 1999/1999. Prazo de pagamento de até 01 (um) ano após trânsito em julgado da decisão que homologar Plano de Recuperação Judicial.

NOTA 2: Primeiro bônus de adimplemento: o pagamento da última parcela, até a data do seu vencimento, outorgará à recuperanda bônus de adimplemento consistente no desconto de 70% (setenta por cento) do valor da parcela a ser paga. Segundo bônus de adimplemento: a qualquer momento, a recuperanda poderá, conforme disponibilidade de seu caixa, efetuar antecipações de pagamento das parcelas previstas para o primeiro até o décimo quinto ano, pagamento que deverá ser realizado para todos os credores da respectiva classe e que, se consistir em antecipação superior a 12 (doze) meses em relação ao prazo de vencimento previsto, ensejará à recuperanda bônus de adimplemento consistente em desconto de 70% (setenta por cento) do valor da parcela antecipada.



MEDEIROS & MEDEIROS

ANEXOS

RECUPERAÇÃO
JUDICIAL



RELATÓRIO MENSAL DE
ATIVIDADES

I – DEMONSTRATIVOS FINANCEIROS NOVEMBRO DE 2018



MEDEIROS & MEDEIROS

ADMINISTRAÇÃO JUDICIAL

administradorjudicial.adv.br

PORTO ALEGRE / RS

NOVO HAMBURGO / RS

SÃO PAULO / SP

CAXIAS DO SUL / RS

BLUMENAU / SC

AV. DR. NILO PEÇANHA, 2900/701
TORRE COMERCIAL IGUATEMI BUSINESS
BAIRRO CHÁCARA DAS PEDRAS
CEP: 91330-001
51 3062.6770

RUA JÚLIO DE CASTILHOS, 679/111
CENTRO EXECUTIVO TORRE PRATA
BAIRRO CENTRO
CEP: 93510-130
51 3065.6770

AV. NACÕES UNIDAS, 12399/133 B
ED. COMERCIAL LANDMARK
BAIRRO BROOKLIN NOVO
CEP: 04578-000
51 3062.6770

RUA ÂNGELO CHIARELLO, 2811/501
CENTRO EMPRESARIAL CRUZEIRO
BAIRRO PIO X
CEP: 95032-460
54 3419.7274

RUA DR. ARTUR BALSINI, 107
BBC BLUMENAU
BAIRRO VELHA
CEP: 89036-240
47 3381-337



**MEDEIROS
& MEDEIROS**
ADMINISTRAÇÃO JUDICIAL

ANEXO I

HIDRO JET EQUIPAMENTOS HIDRÁULICOS LTDA
CNPJ: 90.952.052/0001-50**Balanco Patrimonial (valores expressos em milhares de reais)**30/11/2018**Ativo circulante**

Caixa e equivalentes de caixa	17
Clientes Internos	6.424
PDD	(284)
Clientes Externo	9.371
Estoques	4.736
Tributos e contribuições a compensar	4.981
Créditos junto a fornecedores	4.204
Créditos junto a controlada	-
Despesas do exercício seguinte	26
Outras contas a receber	3.405

Total do ativo circulante 32.880**Ativo não circulante**


Clientes Internos	-
Créditos junto a controlada	2.011
Tributos e contribuições a compensar	322
Depósitos judiciais	261
Tributos diferidos	648
Outras contas a receber	297

3.539

Investimentos 3.768


Imobilizado 30.017

Intangível 19

Total do ativo não circulante 37.343**Total do ativo** 70.223


Balanço Patrimonial (valores expressos em milhares de reais)30/11/2018

Passivo circulante	
Fornecedores	9.639
Empréstimos e financiamentos	51.894
Obrigações trabalhistas	14.490
Obrigações tributárias	383
Adiantamento de clientes	2.821
Adiantamento de controlada	-
Juros sobre o capital próprio a pagar	-
Parcelamentos a pagar	1.372
Outras obrigações	2.437
Total do passivo circulante	83.036
Passivo não circulante	
Fornecedores	-
Empréstimos e financiamentos	28.390
Tributos diferidos	1.308
Tributos diferidos Mais Valia e Deságio	17.309
Provisão para litígios	1.545
Obrigações trabalhistas	-
Obrigações tributárias	-
Parcelamentos a pagar	17.290
Adiantamento de controlada	821
Adiantamento de futuro aumento de capital	-
Outras obrigações	-
Total do passivo não circulante	66.663
Patrimônio líquido	
Capital social	37.239
Lucros acumulados	(123.934)
Outros resultados abrangentes	7.219
Adiantamento para futuro aumento de capital	-
Total do patrimônio líquido	(79.476)
Total do passivo	70.223



Demonstração do resultado (valores expressos em milhares de reais)

	<u>30/11/2018</u>
Receita Líquida de vendas	57.138
Custo das mercadorias vendidas e dos serviços prestados	<u>(48.674)</u>
Lucro bruto	8.464
Receitas (despesas) operacionais:	
Despesas comerciais	(2.645)
Despesas administrativas	(3.590)
Despesas Tributárias	(1.047)
Outras receitas (despesas)	(585)
Equivalência Patrimonial	-
Lucro operacional antes do resultado financeiro	<u>597</u>
Resultado financeiro	
Despesas financeiras	(15.739)
Receitas financeiras	<u>7.917</u>
	(7.822)
Resultado antes do imposto de renda e da contribuições social	(7.225)
Imposto de renda e contribuição social	
Diferido	(131)
Lucro do exercício	<u>(7.356)</u>
EBITDA	
ROL	597
Depreciação	1.882
	2.479



NÁDIR PEDRO RIZZI
DIRETOR GERAL
CPF: 038.599.240-87



PATRICIA S. BETTEGA
CONTADORA
CPF: 924.110.370-15
CRC: 090838/O-3