



MEDEIROS & MEDEIROS

HIDRO JET EQUIPAMENTOS HIDRÁULICOS LTDA.

PROCESSO Nº 146/1.17.0000735-0
(0001236-82.2017.82.2014)

RECUPERAÇÃO
JUDICIAL

Relatório Mensal de Atividades
Competência: Junho/2019

Feliz, 27 de agosto de 2019





MEDEIROS & MEDEIROS

ÍNDICE

RECUPERAÇÃO
JUDICIAL



RELATÓRIO
MENSAL DE ATIVIDADE

1. INTRODUÇÃO
2. SUMÁRIO EXECUTIVO
3. DESCRIÇÃO DA EMPRESA
4. ENDIVIDAMENTO
5. INFORMAÇÕES OPERACIONAIS
6. DADOS FINANCEIROS- ECONÔMICOS
7. PLANO DE RECUPERAÇÃO JUDICIAL

INTRODUÇÃO

O pedido de recuperação judicial foi ajuizado em 11.07.2017, pela empresa HIDRO JET EQUIPAMENTOS HIDRÁULICOS LTDA., sendo o processamento deferido em 27.07.2017.

O edital do art. 52, §1º e aviso do art. 7º, §1º da Lei 11.101/2005, foi devidamente publicado no Diário de Justiça, advertindo aos credores acerca do prazo de 15 dias para a apresentação de suas habilitações e/ou divergências quanto aos créditos relacionados, diretamente à Administradora Judicial.

O Plano de Recuperação Judicial foi apresentado nos autos, dentro do prazo legal.

Finalizada a fase de verificação de créditos, o edital do art. 7º, §2º c/c com o art. 53, parágrafo único, da Lei 11.101/2005, foi publicado em 28.05.2018, fixando os prazos de 30 (trinta) dias aos credores para oferecimento de objeção ao plano, e 10 (dez) dias para oferecimento de impugnação à relação de créditos apresentada.

Em razão das objeções apresentadas, foi convocada Assembleia Geral de Credores para o dia 19/09/2019, às 14h, em 1ª convocação, e para dia 26/09/2019, às 14h,

em 2ª convocação, no Auditório da Prefeitura de Feliz (Rua Tomé de Souza, nº 40, Bairro Centro, Feliz/RS).

Ainda, esta Administração Judicial realizou visita às dependências fabris da empresa, com sede localizada no município de Feliz/RS, no intento de reunir-se com a administração e seus procuradores e explicar o papel do administrador judicial no processo de recuperação, bem assim estabelecer a metodologia referente ao fluxo de documentos e informações, imprescindíveis ao desempenho dos trabalhos

O presente relatório apresentará informações de forma a elencar os principais pontos desenvolvidos e em andamento na empresa, baseando-se na premissa da Lei de Recuperação Judicial, a seguir transcrita:

Art. 47. A recuperação judicial tem por objetivo viabilizar a superação da situação de crise econômico-financeira do devedor, a fim de permitir a manutenção da fonte produtora, do emprego dos trabalhadores e dos interesses dos credores, promovendo, assim, a preservação da empresa, sua função social e o estímulo à atividade econômica.



Cronograma Processual da Recuperação Judicial

Data	Evento	Lei 11.101/05	Data	Evento	Lei 11.101/05
13/07/2017	Ajuizamento do Pedido de Recuperação		11/06/2018	Fim do prazo para apresentar impugnações ao Juízo (10 dias após publicação do 2º Edital)	art. 8º
27/07/2017	Deferimento do Pedido de Recuperação.	art. 52, inciso I, II, III, IV e V e § 1º	05/08/2019	Disponibilização do Edital de convocação para votação do PRJ - AGC (15 dias de antecedência da realização da AGC)	art. 56, § 1º
01/08/2017	Publicação do deferimento no D.O.		19.09.2019	1ª Convocação da Assembleia Geral de Credores	art. 36, inciso I
10/08/2017	Publicação do 1º Edital pelo devedor.	art. 52, § 1º	26.09.2019	2ª Convocação da Assembleia Geral de Credores	art. 36, inciso I
31/08/2017	Fim do prazo para apresentar habilitações e divergências ao AJ (15 dias da publicação do 1º Edital)	art. 7º, § 1º		Homologação do PRJ	
25/09/2017	Apresentação do Plano de Recuperação ao Juízo (60 dias após publicação do deferimento da recuperação)	art. 53		Fim do prazo de recuperação judicial, se cumpridas todas as obrigações previstas no PRJ (2 anos após a concessão de recuperação judicial)	art. 61
28/05/2018	Publicação de aviso sobre o recebimento do PRJ no D.O.	art. 53, § Único		Fim do prazo de recuperação judicial, conforme Novo Plano de Recuperação Judicial.	
27/06/2018	Fim do prazo para apresentar objeções ao PRJ (30 dias após a publicação do 2º Edital ou 30 dias após a publicação do aviso de recebimento do PRJ)	art. 53, § Único e art. 55, § Único			
28/05/2018	Publicação do Edital pelo AJ - 2º Edital (45 dias após apresentação de habilitações/divergências)	art. 7º, § 2º			

Nota: Quadro elaborado pela Administradora Judicial com base nos processos previstos na Lei 11.101/05 e as datas de suas ocorrências conforme o trâmite processual.

Eventos ocorridos
 Data estimada



Assuntos	Comentários
Informações operacionais	<ul style="list-style-type: none">• A empresa possui duas unidades, localizadas em Feliz/RS e Porto Alegre/RS.• As atividades exercidas pela Recuperanda são de usinagem, zincagem e fundição para o desenvolvimento de peças para indústria automotiva e para o setor de eletro ferragens.
Quadro de colaboradores	<ul style="list-style-type: none">• Em junho de 2019, a Recuperanda admitiu 6 funcionários e demitiu 3, finalizando o período com o total 518 colaboradores.• O valor total de gastos com pessoal, em junho de 2019, foi de R\$ 2.602.591,87. Os salários e encargos sociais estão sendo pagos regularmente.
Endividamento concursal e extraconcursal	<ul style="list-style-type: none">• O endividamento concursal da Recuperanda, atualizado até junho de 2019, é de R\$ 64.444.568,54, sendo a maior parte Credores Quirografários, que totalizam o valor de R\$ 51.995.629,44, representando 81% do passivo.• Sobre o endividamento Extraconcursal, se destacam os tributos que, em maio de 2019, totalizavam o montante de, aproximadamente, R\$ 28 milhões. Desse total, 24% são tributos em aberto e 76% parcelados. Em dezembro, é relevante destacar, houve a consolidação do PERT Demais Débitos – parcelamento que engloba débitos até o período de abril de 2017.
Dados econômico-financeiros	<ul style="list-style-type: none">• Em junho houve queda do faturamento e um lucro de R\$ 420 mil impulsionado, principalmente, pela variação cambial ativa que neste mês atingiu o montante de R\$ 1 milhão.• Para minimizar os efeitos negativos das suas operações, a Hidro Jet afirma estar trabalhando nas margens dos produtos, prospecção de novos clientes, ajuste de prazos com fornecedores, redução dos encargos financeiros e melhoria no processo produtivo.
Acompanhamento Processual	<ul style="list-style-type: none">• Em razão da apresentação de objeções ao Plano de Recuperação Judicial, houve convocação de Assembleia Geral de Credores, aprazada para o dia 19/09/2019, às 14h, em 1ª convocação, e para dia 26/09/2019, às 14h, em 2ª convocação, no Auditório da Prefeitura de Feliz (Rua Tomé de Souza, nº 40, Bairro Centro, Feliz/RS).• Em 09/09/2019, foi deferido pedido de prorrogação do stay period, pelo prazo de 180 (cento e oitenta) dias.



MEDEIROS & MEDEIROS

ÍNDICE

RECUPERAÇÃO
JUDICIAL



RELATÓRIO
MENSAL DE ATIVIDADE

1. **INTRODUÇÃO**
2. **SUMÁRIO EXECUTIVO**
3. **DESCRIÇÃO DA EMPRESA**
 - HISTÓRICO E ATIVIDADES
 - INSTALAÇÕES
 - ESTRUTURA SOCIETÁRIA
 - PRODUTOS
 - RAZÕES DA CRISE
4. **ENDIVIDAMENTO**
5. **INFORMAÇÕES OPERACIONAIS**
6. **DADOS FINANCEIROS- ECONÔMICOS**
7. **PLANO DE RECUPERAÇÃO JUDICIAL**



Histórico e Atividades

A HIDRO JET foi fundada no dia 15 de maio de 1980, na Cidade de Caxias do Sul/RS. Atualmente, sua sede empresarial está situada no município de Feliz/RS. O foco da atividade empresarial é o desenvolvimento de peças para indústria automotiva e para o setor de eletro ferragens para isoladores elétricos, sendo considerada uma das maiores produtoras individuais do mundo.

A Recuperanda possui duas unidades fabris: a matriz na cidade de Feliz e uma filial na cidade de Porto Alegre. O principal objeto da filial de Porto Alegre é a fundição com processo em areia verde, fornos por indução, máquinas de moldagem automática *Disamatic* e moldagem semiautomática, com capacidade de produção nominal de 900 toneladas peças/mês em ferro nodular e cinzento. Na cidade de Feliz, a fundição opera o processo de moldagem e mancharia *cold box* e de fornos por indução, com capacidade de produção nominal de 300 toneladas peças/mês em ferro nodular e cinzento. Somadas as capacidades nominais de fundição da matriz e filial, possível a produção de 1.200 toneladas peças/mês.

A Recuperanda é considerada um centro avançado de desenvolvimento de peças acabadas para indústria de diversos segmentos, se destacando, sobretudo, pelo atendimento personalizado. A empresa trabalha desde o projeto de elaboração dos produtos, até a respectiva entrega, possuindo assistência técnica de pós-venda. Todos os pedidos passam pelas etapas de fundição, zincagem, usinagem, inspeção final e expedição. O processo é realizado respeitando as normas de qualidade e especificações determinadas por cada cliente.

3. DESCRIÇÃO DA EMPRESA



Instalações

Na Matriz, na cidade de Feliz/RS, são utilizados processos de moldagem em Cold Box. Ainda, possui Usinagem e Galvanização a Fogo.

Data de fundação: 08/05/1980

CNPJ: 90.952.052/0001-50 - MATRIZ

Atividades: Fabricação de outros produtos de metal não especificados anteriormente.

Localização: Rodovia RS 452 km 2, nº 3101, CEP 95.770-000, Bairro Bom Fim, cidade de Feliz, RS.



A unidade de Porto Alegre/RS conta com o processo de Fundição em areia verde.

Data de fundação: 25/02/1986

CNPJ: 90.952.052/0002-31 - FILIAL

Atividades: Fundição de ferro e aço.

Localização: BC Joao Paris, nº 940, CEP 91.160-440, Bairro Sarandi, Cidade Porto Alegre, RS.



3. DESCRIÇÃO DA EMPRESA



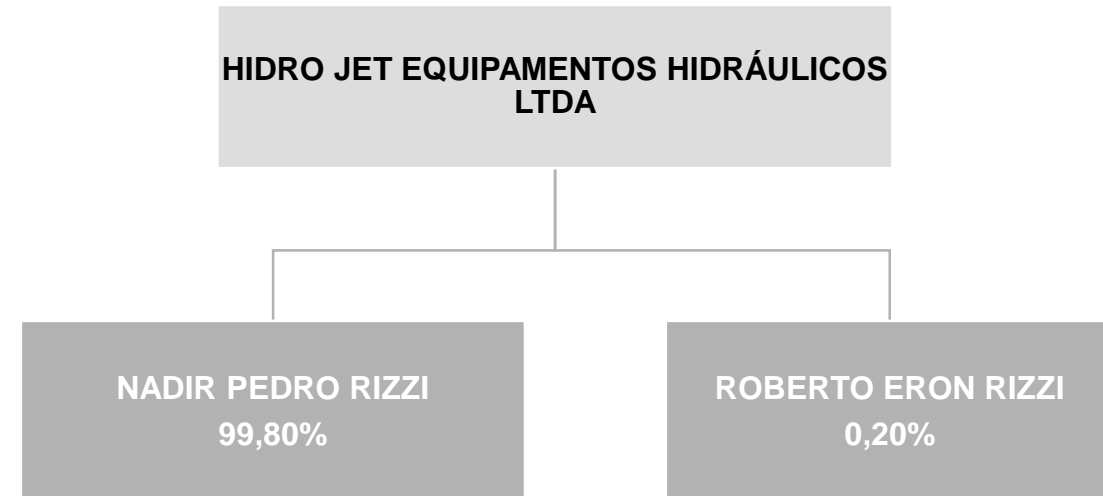
Estrutura Societária

Abaixo, Quadro de Sócios e Administradores (QSA), conforme base de dados do Cadastro Nacional da Pessoa Jurídica (CNPJ) da empresa Hidro Jet Equipamentos Hidráulicos Ltda.:

Unidades



Composição societária



3. DESCRIÇÃO DA EMPRESA



Produtos

As atividades exercidas pela Recuperanda são de usinagem, zincagem e fundição para o desenvolvimento de peças para indústria automotiva e para o setor de eletro ferragens.



3. DESCRIÇÃO DA EMPRESA

RAZÕES DA CRISE

Conforme a inicial do processo de Recuperação Judicial, os anos de 2014, 2015 e 2016 foram os piores na história recente do país, sob a perspectiva econômica. Até maio de 2017, os sinais de recuperação da economia brasileira vinham se tornando cada vez mais claros, alimentando a expectativa de que, em breve, o cenário de recessão seria afastado. Todavia, a drástica mudança no ambiente político adicionou um elevado grau de incerteza às perspectivas econômicas do país, com impacto imprevisível sobre o preços e atividades econômicas.

A Recuperanda vem sofrendo os efeitos da crise, que reduziu sua receita bruta de vendas de R\$ 66.608.000,00, em 2014, para R\$ 53.178.000,00 no ano de 2016, uma redução nominal acumulada em 18,75%.

Acreditando na expansão de seu mercado, a empresa optou por alavancar seu crescimento através de financiamentos bancários, porém, a partir de 2015, o mercado se retraiu. Na tentativa de equacionar sua contas, a Recuperanda procurou socorro em novos empréstimos bancários, desta vez, com a finalidade de honrar com os compromissos já iniciados e, principalmente, cobrir sua necessidade de capital de giro.

A situação de instabilidade seguiu no ano de 2017, mantendo-se abaixo do ponto de equilíbrio. Diante deste cenário econômico-financeiro totalmente adverso, os resultados foram cada vez mais insuficientes para manutenção sustentável do negócio, houve redução na margem operacional e, nos últimos períodos, elevação das despesas financeiras.

Conclui-se, portanto, que os resultados econômicos instáveis, ocasionados principalmente pela forte retração do mercado, somando-se a uma estrutura de custos fixos elevada, contraída ainda na época de expansão do mercado, assim como a frustrada expectativa de alavancagem das vendas, são os fatores determinantes para o agravamento da crise atual.



MEDEIROS & MEDEIROS

ÍNDICE

RECUPERAÇÃO
JUDICIAL



RELATÓRIO
MENSAL DE ATIVIDADE

1. **INTRODUÇÃO**
2. **SUMÁRIO EXECUTIVO**
3. **DESCRIÇÃO DAS EMPRESAS**
4. **ENDIVIDAMENTO**
 - CREDORES SUJEITOS A RECUPERAÇÃO JUDICIAL
 - CREDORES NÃO SUJEITOS A RECUPERAÇÃO JUDICIAL
5. **INFORMAÇÕES OPERACIONAIS**
6. **DADOS FINANCEIROS- ECONÔMICOS**
7. **PLANO DE RECUPERAÇÃO JUDICIAL**

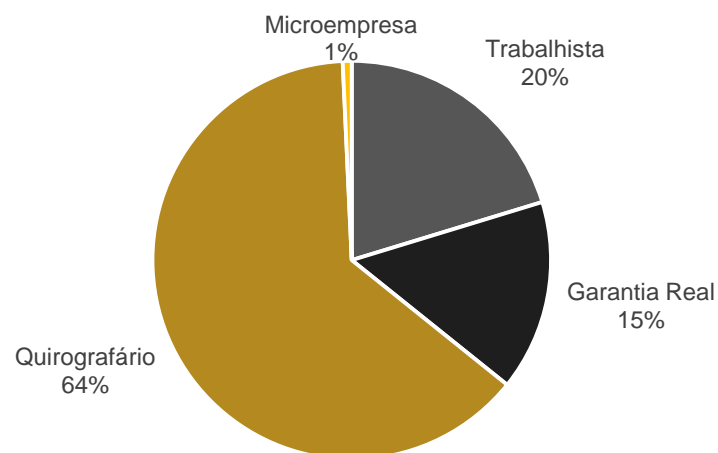


4. ENDIVIDAMENTO - CREDORES SUJEITOS A RECUPERAÇÃO JUDICIAL

Relação de Credores atualizadas

Natureza	Quantidade de credores	% quantidade de credores	Valor total (em R\$ mil)	% Valor total	Valor médio (em R\$ mil)
Trabalhista	614	59%	6.959.953,24	20%	11.335,43
Garantia Real	3	0%	5.307.768,61	15%	1.769.256,20
Quirografário	390	37%	21.788.705,65	64%	55.868,48
Microempresa	39	4%	249.005,27	1%	6.384,75
Total	1.046	100%	34.305.432,77	100%	32.796,78

Distribuição dos Créditos por Natureza



Principais Credores na Recuperação Judicial

CLASSE	CREDOR	VALOR R\$
CLASSE II	Banco Itaú	R\$ 3.389.854,39
	FINEP	R\$ 1.094.026,02
CLASSE III	Banco do Brasil	R\$ 18.211.288,03
	Banrisul	R\$ 7.102.733,53
	NOAH Participações	R\$ 3.628.303,97
	CCEE	R\$ 1.524.264,34



4. ENDIVIDAMENTO - CREDORES NÃO SUJEITOS A RECUPERAÇÃO JUDICIAL

Dívida Tributária

A Recuperanda está realizando o pagamento dos impostos mensais e dos parcelamentos que estão, portanto, ativos.

Em relação aos tributos federais, o FGTS do mês está sendo pago, porém há um valor vencido de, aproximadamente, R\$ 5,4 milhões. O INSS, SESI e SENAI não estão sendo pagos, pois estão em processo judicial de cobrança, devido à inadimplência. A desoneração da folha está parcelada e o restante a vencer.

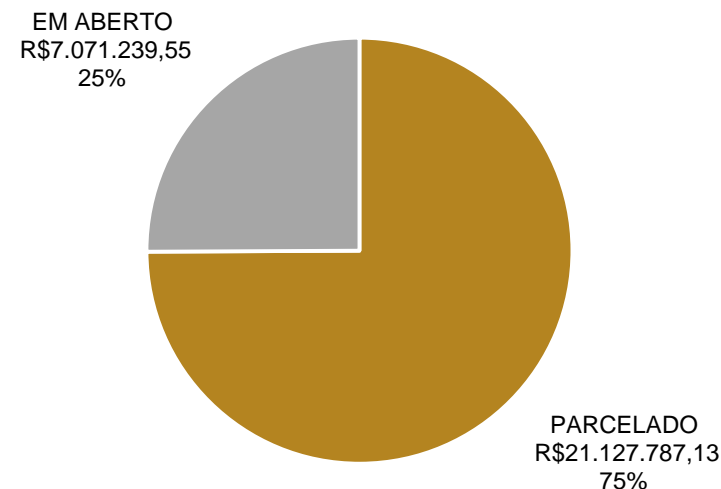
Na esfera estadual, o parcelamento do ICMS foi homologado em setembro/2018 junto à Procuradoria do Estado, onde acordou-se que a Recuperanda deverá recolher valores fixos mensais, corrigidos anualmente, de acordo com a tabela apresentada na sequência, e, em 2022, se reunirá novamente com a Procuradoria do Estado para definir os critérios de pagamentos do saldo remanescente.

ANO	VALORES MENSAIS ACORDADOS
2018	R\$ 50.000,00 Setembro até Dezembro
2019	R\$60.000,00
2020	R\$ 92.000,00 (Jan. até Jun.) e R\$ 105.000,00 (Jul. até Dez.)
2021	R\$75.000,00
2022	Reavaliação de valores.

O único tributo municipal, o ISSQN, foi parcelado e o saldo é vincendo.

Em junho, a dívida tributária da Recuperanda perfazia o total de **R\$ 28.199.026,68**, sendo que deste montante 75% já foi parcelado, conforme indica a projeção gráfica a seguir.

PASSIVO TRIBUTÁRIO



Fornecedores Relevantes Pós RJ

Abaixo vão listados os fornecedores relevantes para a operação da empresa. Segundo a recuperanda, não há cobrança extraconcursal vencida de nenhum fornecedor. Os valores referem-se às movimentação do período.

NOME OU RAZÃO SOCIAL	CNPJ OU CPF	VALORES
CEEE	08.467.115/0001-00	525.992,67
Sul Oxidos	04.075.469/0006-55	460.289,00
Triches Ferros e Aço	88.610.605/0001-45	268.596,76
Fundição Alca	88.582.291/0001-14	133.328,56
Profusão	00.283.166/0001-62	106.525,71



MEDEIROS & MEDEIROS

ÍNDICE

RECUPERAÇÃO
JUDICIAL



1. INTRODUÇÃO
2. SUMÁRIO EXECUTIVO
3. DESCRIÇÃO DAS EMPRESAS
4. ENDIVIDAMENTO
5. INFORMAÇÕES OPERACIONAIS
FUNCIONÁRIOS
6. DADOS FINANCEIROS- ECONÔMICOS
7. PLANO DE RECUPERAÇÃO JUDICIAL



5. INFORMAÇÕES OPERACIONAIS

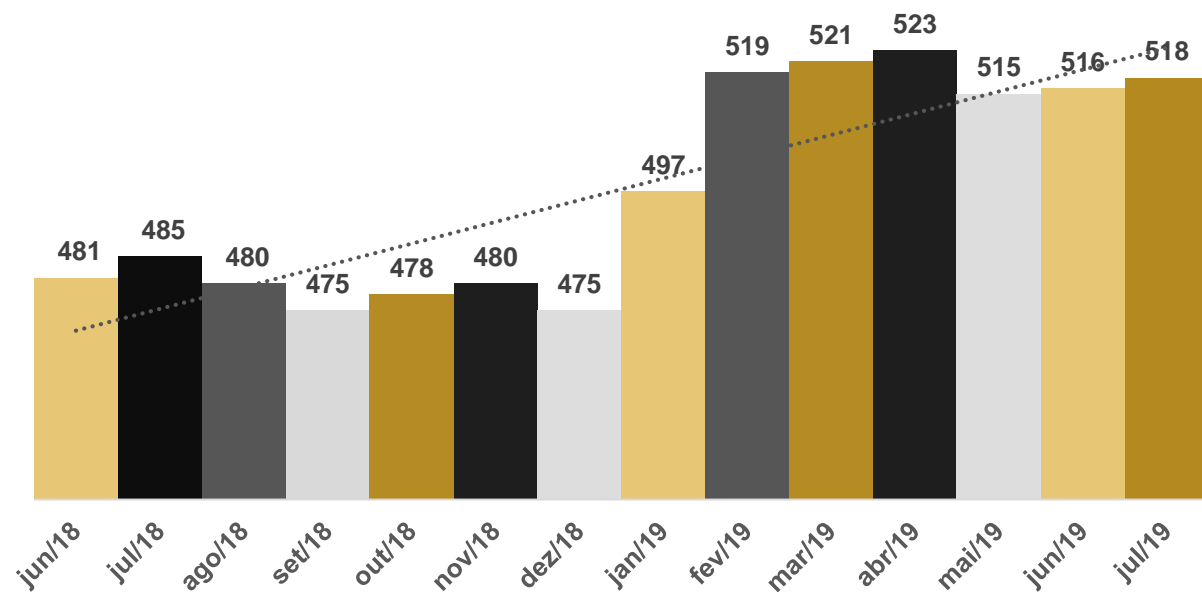
Funcionários

A Recuperanda afirma que está trabalhando com a renovação do quadro de funcionários, visando a redução dos gastos com pessoal. Dessa forma, os colaboradores demitidos neste período foram substituídos por um custo de mão-de-obra mais acessível, visto que as funções não exigiam maior experiência profissional.

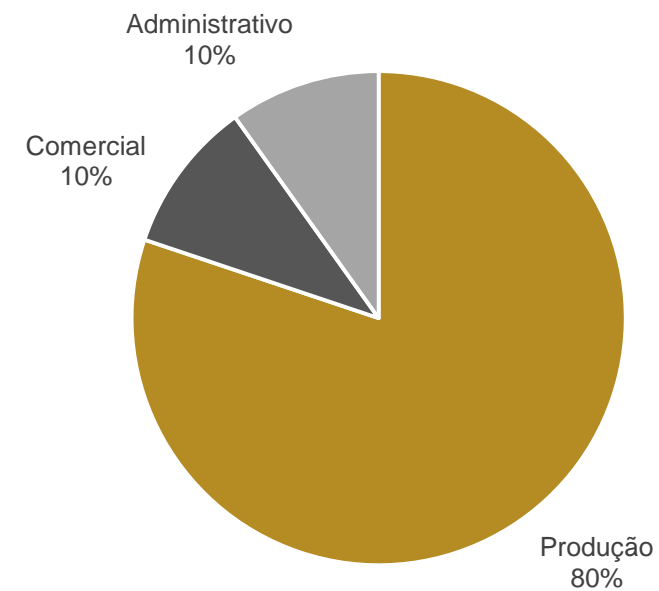
No mês de junho, a Hidro Jet contratou 6 empregados e demitiu 3, finalizando o período com 518 empregados. O gráfico evidencia tendência de aumento substancial do quadro de colaboradores.

Em junho, o gasto com pessoal fixou-se em **R\$ 2.602.591,87**, com predominância do setor de Produção (80%). Destaca-se que os salários e encargos sociais estão sendo adimplidos regularmente. Na projeção gráfica abaixo, pode-se verificar a distribuição.

NÚMERO DE FUNCIONÁRIOS



GASTOS COM PESSOAL





MEDEIROS & MEDEIROS

ÍNDICE

RECUPERAÇÃO
JUDICIAL



1. **INTRODUÇÃO**
2. **SUMÁRIO EXECUTIVO**
3. **DESCRIÇÃO DAS EMPRESAS**
4. **ENDIVIDAMENTO**
5. **INFORMAÇÕES OPERACIONAIS**
6. **DADOS FINANCEIROS- ECONÔMICOS**
 - BALANÇO PATRIMONIAL
 - DRE – DEMONSTRAÇÃO DO RESULTADO DO EXERCÍCIO
 - DFC – DEMONSTRAÇÃO DO FLUXO DE CAIXA
7. **PLANO DE RECUPERAÇÃO JUDICIAL**



Balanço Patrimonial

BALANÇO (em milhares de reais)	mai/19	jun/19
ATIVO	70.478	69.784
CIRCULANTE	37.127	36.500
Caixa e Equivalentes de Caixa	28	21
Clientes Internos	7.166	7.631
Clientes Externos	9.608	7.812
Estoques	5.064	5.309
Tributos e Contribuições a Compensar	7.665	7.956
Créditos junto a fornecedores	4.198	4.290
Despesas do exercício seguinte	95	80
Outras contas a receber	3.303	3.401
NÃO CIRCULANTE	33.351	33.284
Créditos junto a controlada	2.011	2.011
Tributos e Contribuições a Compensar	317	316
Depósitos Judiciais	224	293
Tributos diferidos	873	873
Outras contas a receber	382	321
Imobilizado	29.503	29.424
Intangível	41	46
PASSIVO	70.478	69.784
CIRCULANTE	87.508	86.498
Fornecedores	10.810	10.880
Empréstimos e financiamentos	55.772	54.504
Obrigações trabalhistas	13.149	13.585
Obrigações tributárias	253	286
Adiantamentos de clientes	2.776	2.758
Parcelamentos a pagar	2.035	2.062
Outras obrigações	2.713	2.423
NÃO CIRCULANTE	74.692	74.588
Empréstimos e financiamentos	28.390	28.390
Tributos diferidos	668	657
Tributos diferidos Mais Valia e Deságio	17.309	17.309
Provisão para litígios	2.405	2.405
Parcelamentos a pagar	19.326	19.233
Adiantamento de controlada	1.415	1.415
Passivo a descoberto de controlada	5.179	5.179
PATRIMÔNIO LÍQUIDO	-91.722	-91.302
Capital Social	37.239	37.239
Lucros Acumulados	-135.870	-135.450
Outros resultados abrangentes	6.909	6.909

Análise

ATIVO

A Hidro Jet apresenta 52% do Ativo concentrado no curto prazo, sendo a conta de Clientes e Tributos a Compensar as mais expressivas.

- **Caixa e Equivalentes de Caixa:** Apresenta o saldo de R\$ 21 mil, sendo R\$ 13,5 mil correspondente ao saldo bancário, R\$ 4,6 mil em moeda estrangeira e R\$ 2,7 mil em caixa. A Recuperanda afirma que o valor em espécie exhibe a realidade da empresa.
- **Clientes:** As contas de Clientes Internos aumentou, passando de R\$ 7,1 milhões para R\$ 7,6 milhões em razão do aumento do prazo vencimento dos títulos de clientes. A rubrica de Clientes Externos, por outro lado, apontou redução, passando de R\$ 9,6 milhões para R\$ 7,8 milhões. Neste mês o ajuste de variação cambial subtraiu deste montante aproximadamente R\$ 247 mil. A Recuperanda afirma que a movimentação das contas é comum à receita e pagamento de clientes e que neste mês houve o mais fechamentos de câmbio com títulos que estavam vencendo em junho, além da queda do faturamento, justificando, portanto, a redução no período. No mercado externo não há valores vencidos, pois o recebimento ocorre no momento do embarque dos produtos.
- **Adiantamentos:** Existe o saldo de R\$ 580.378,98 na conta de Adiantamento de Salários, referente à adiantamentos realizados a empregados em 2018, conforme relação enviada pela empresa à esta Administradora. Embora questionada, a Recuperanda não deixou claro a data em que este saldo será baixado. . Em junho, houve Adiantamentos de Viagem que somaram R\$ 31.276,37 e movimentações na conta de Adiantamento de Férias que resultaram no saldo de R\$ 20.556,02. Ademais, consta nesta rubrica o valor, aproximado, de R\$ 30 mil referente ao plano de saúde dos funcionários afastados que ainda possuem vínculo com a empresa.
- **Estoques:** Demonstrou acréscimo de R\$ 245 mil, em razão do estoque de produtos acabados, cuja expedição ocorreu na semana seguinte ao fechamento do mês.



Balanço Patrimonial

BALANÇO (em milhares de reais)	mai/19	jun/19
ATIVO	70.478	69.784
CIRCULANTE	37.127	36.500
Caixa e Equivalentes de Caixa	28	21
Clientes Internos	7.166	7.631
Clientes Externos	9.608	7.812
Estoques	5.064	5.309
Tributos e Contribuições a Compensar	7.665	7.956
Créditos junto a fornecedores	4.198	4.290
Despesas do exercício seguinte	95	80
Outras contas a receber	3.303	3.401
NÃO CIRCULANTE	33.351	33.284
Créditos junto a controlada	2.011	2.011
Tributos e Contribuições a Compensar	317	316
Depósitos Judiciais	224	293
Tributos diferidos	873	873
Outras contas a receber	382	321
Imobilizado	29.503	29.424
Intangível	41	46
PASSIVO	70.478	69.784
CIRCULANTE	87.508	86.498
Fornecedores	10.810	10.880
Empréstimos e financiamentos	55.772	54.504
Obrigações trabalhistas	13.149	13.585
Obrigações tributárias	253	286
Adiantamentos de clientes	2.776	2.758
Parcelamentos a pagar	2.035	2.062
Outras obrigações	2.713	2.423
NÃO CIRCULANTE	74.692	74.588
Empréstimos e financiamentos	28.390	28.390
Tributos diferidos	668	657
Tributos diferidos Mais Valia e Deságio	17.309	17.309
Provisão para litígios	2.405	2.405
Parcelamentos a pagar	19.326	19.233
Adiantamento de controlada	1.415	1.415
Passivo a descoberto de controlada	5.179	5.179
PATRIMÔNIO LÍQUIDO	-91.722	-91.302
Capital Social	37.239	37.239
Lucros Acumulados	-135.870	-135.450
Outros resultados abrangentes	6.909	6.909

Análise

ATIVO

- **Tributos e Contribuições a Compensar:** Contempla o saldo de R\$ 7,9 milhões referente a impostos a compensar e pedidos de ressarcimento de PIS e COFINS que foram compensados com outros impostos federais.
 - ✓ **INSS – Recuperações:** Trata-se do valor provisionado referente ao processo judicial nº 2009.71.08.002311-0, que discute o afastamento da incidência de INSS sobre as verbas indenizatórias (auxílio doença e acidente até 15 dias, aviso prévio indenizado e terço constitucional de férias e seus reflexos). O processo encontra-se com julgamento final favorável a empresa para recuperação dos valores pagos e pende de julgamento de recurso extraordinário interposto pela União Federal, para seu trânsito em julgado e efetiva recuperação dos valores.
- **Crédito junto a fornecedores:** Engloba as Devoluções e os Adiantamentos a Fornecedores. Esta conta acumula o saldo de 4,2 milhões e referem-se, basicamente, a valores pagos previamente para dar continuidade ao fornecimento de mercadorias inerentes às atividades da empresa. A Recuperanda informa que em razão da atual conjuntura da empresa, alguns fornecedores exigem adiantamentos e que, conforme o andamento do processo de recuperação da empresa, alguns credores voltarão a oferecer maior prazo de pagamento.
- **Despesas do Exercício Seguinte:** Apresentou redução de 16% em razão da apropriação de Seguros (R\$ 10,7mil) e baixa na conta de Convênios com Lojas (R\$ 6,7 mil), cujo saldo refere-se à feira de páscoa realizada na empresa e que deve ser descontada em 3 vezes na folha de pagamento dos funcionários. A Recuperanda atendeu à orientação desta Administradora e realizou a reclassificação da rubrica de Convênios, visto que não se trata de despesa do exercício seguinte.
- **Imobilizado:** No mês de junho, houve a aquisição de imobilizados, sendo uma máquina de gravação a laser o valor mais expressivo (R\$ 51 mil). A empresa afirma que foi uma exigência dos clientes a gravação nas peças da Hidro Jet, justificando a decisão de comprar este equipamento. As depreciações somaram cerca de R\$ 170 mil no período.
- **Intangível:** Apresentou aumento de R\$ 6 mil em razão da aquisição de HDs, memória para o servidor e licenças. As amortizações do período foram de, aproximadamente, R\$ 1,4 mil.



Balanço Patrimonial

BALANÇO (em milhares de reais)	mai/19	jun/19
ATIVO	70.478	69.784
CIRCULANTE	37.127	36.500
Caixa e Equivalentes de Caixa	28	21
Clientes Internos	7.166	7.631
Clientes Externos	9.608	7.812
Estoques	5.064	5.309
Tributos e Contribuições a Compensar	7.665	7.956
Créditos junto a fornecedores	4.198	4.290
Despesas do exercício seguinte	95	80
Outras contas a receber	3.303	3.401
NÃO CIRCULANTE	33.351	33.284
Créditos junto a controlada	2.011	2.011
Tributos e Contribuições a Compensar	317	316
Depósitos Judiciais	224	293
Tributos diferidos	873	873
Outras contas a receber	382	321
Imobilizado	29.503	29.424
Intangível	41	46
PASSIVO	70.478	69.784
CIRCULANTE	87.508	86.498
Fornecedores	10.810	10.880
Empréstimos e financiamentos	55.772	54.504
Obrigações trabalhistas	13.149	13.585
Obrigações tributárias	253	286
Adiantamentos de clientes	2.776	2.758
Parcelamentos a pagar	2.035	2.062
Outras obrigações	2.713	2.423
NÃO CIRCULANTE	74.692	74.588
Empréstimos e financiamentos	28.390	28.390
Tributos diferidos	668	657
Tributos diferidos Mais Valia e Deságio	17.309	17.309
Provisão para litígios	2.405	2.405
Parcelamentos a pagar	19.326	19.233
Adiantamento de controlada	1.415	1.415
Passivo a descoberto de controlada	5.179	5.179
PATRIMÔNIO LÍQUIDO	-91.722	-91.302
Capital Social	37.239	37.239
Lucros Acumulados	-135.870	-135.450
Outros resultados abrangentes	6.909	6.909

Análise

PASSIVO

O Passivo é marcado pela conta de Empréstimos e Financiamentos que somam R\$ 82,8 milhões. A empresa denota um Passivo a Descoberto por possuir o Patrimônio Líquido negativo, evidenciando total dependência de recursos de terceiros.

- **Fornecedores:** Exibiu leve aumento, chegando ao saldo R\$ 10,8 milhões em junho. A empresa expõe que a variação no mês refere-se, especialmente, ao maior prazo de vencimento com fornecedores.
- **Empréstimos e Financiamentos:** A conta mais expressiva do Passivo apresentou redução de R\$ 1,2 milhões no curto prazo em razão das liquidações de ACC e pelo ajuste de variação cambial que subtraiu em torno de R\$ 1 milhão no período.
- **Obrigações Trabalhistas:** Apontou acréscimo de R\$ 436 mil em decorrência da provisão de INSS e FGTS, especialmente. Salienta-se que, embora estes encargos estejam sendo pagos mensalmente, existem valores em atraso de FGTS que pendem de negociação (aproximadamente R\$ 5,4 milhões), e INSS que está em processo judicial de cobrança.
- **Obrigações Tributárias:** Demonstrou leve aumento de R\$ 33 mil em razão da desoneração do INSS.
- **Adiantamento de Clientes:** Apresenta o saldo acumulado de R\$ 2,7 milhões, inerentes à clientes do mercado interno. A movimentação ocorrida no mês, entre adiantamentos e devoluções de clientes, resultou na redução desta conta em R\$ 18 mil. A Recuperanda informa que solicita o pagamento antecipado em razão da necessidade de capital de giro para financiar as operações da empresa.
- **Parcelamentos a Pagar:** Exibiu aumento de R\$ 27 mil no curto prazo e redução de R\$ 93 mil no longo prazo. A Recuperanda informa que uma parcela de cada parcelamento foi transferida para o curto prazo e que, além disso, houve pagamento e atualização de juros Selic e multa do saldo devedor no curto prazo.
- **Outras Obrigações:** Denotou redução de R\$ 290 mil em junho devido, especialmente, ao pagamento de energia elétrica (R\$ 287,7 mil) no período. Destaca-se que as demais contas deste grupo são: contas telefônicas, seguros a pagar e despesas a reembolsar

Nas contas de não circulante houve redução da conta de tributos diferidos decorrente do lançamento do IRPJ e CSLL diferido sobre as depreciações societárias. As demais rubricas não apresentaram alterações.



Demonstração do Resultado do Exercício

DEMONSTRATIVO DE RESULTADO (em milhares de reais)	mai/19	jun/19	2019
RECEITA LÍQUIDA	6.545	5.802	38.865
CUSTOS	-5.728	-5.139	-33.043
LUCRO BRUTO	817	663	5.822
DESPEAS COMERCIAIS	-342	-250	-1.774
DESPEAS ADMINISTRATIVAS	-415	-398	-2.100
DESPEAS TRIBUTÁRIAS	-70	-35	-541
OUTRAS RECEITAS (DESPEAS)	-146	-75	-512
LUCRO ANTES RESULTADO FINANCEIRO	-156	-95	895
DESPEAS FINANCEIRAS	-652	-562	-6.283
RECEITAS FINANCEIRAS	252	1.067	3.921
LUCRO ANTES RESULTADO FINANCEIRO	-556	410	-1.467
IMPOSTO DE RENDA E CONTRIBUIÇÃO SOCIAL	10	10	-125
RESULTADO	-546	420	-1.592

Análise

- **Receita Líquida:** Apresentou redução de R\$ 743 mil em junho, chegando a R\$ 5,8 milhões. A Recuperanda informa que neste mês ocorreu baixa na carteira e que a projeção de faturamento mensal da Hidro Jet é de R\$ 7,5 milhões.
- **Custos:** Significou 89% da Receita Líquida no período, resultando em Lucro Bruto de R\$ 663 mil. A representatividade dos Custos apontou constante aumento em 2019, sendo que em janeiro era 80% e maio 88%. A Recuperanda atrela este resultado à redução de vendas no período.
- **Despesas Operacionais:** Somaram R\$ 758 mil em junho, evidenciando um redução de 22% em relação à maio. As principais movimentações seguem descritas:
 - ✓ **Despesas Comerciais:** Apontaram redução de 27% especialmente pela menor incidência de fretes s/ vendas e despacho aduaneiro, como consequência da queda do faturamento no período.
 - ✓ **Despesas Administrativas:** Decresceram cerca de 4% devido, principalmente, à redução de despesas com viagens e conservação de prédios, que em maio foi maior em razão da pintura de um prédio da empresa.
 - ✓ **Despesas Tributárias:** Tiveram redução de 50% em razão do lançamento de diferencial de alíquota que foi menor no período, devido à queda das vendas.
 - ✓ **Outras Despesas:** Incorreram no valor de R\$ 75 mil em função dos dispêndios de honorários advocatícios da Recuperação Judicial.
- **Despesas Financeiras:** Representam 10% da Receita Líquida e demonstraram diminuição de 14% devido, especialmente, à queda do dólar que gerou receita na provisão de variação cambial s/ deságios.
- **Receitas Financeiras:** Apontaram aumento expressivo em junho, devido ao lançamento da variação cambial ativa na ordem de R\$ 1 milhão.
- **Resultado:** Apontou lucro de R\$ 420 mil em junho, especialmente pela Receita Financeira gerada no mês, dessa forma o valor acumulado de 2019 chegou a R\$ 1,5 milhões negativo. O principal agente redutor de lucratividade da empresa continuam sendo os custos que neste mês representaram 89% da Receita Líquida.

A Recuperanda afirma que está trabalhando nas margens dos produtos e buscando novos clientes para reverter o resultado negativo. Também, estão sendo realizadas tratativas com fornecedores para buscar melhores preços e prazos, bem como acompanhando as despesas e o custo.



Demonstração do Fluxo de Caixa

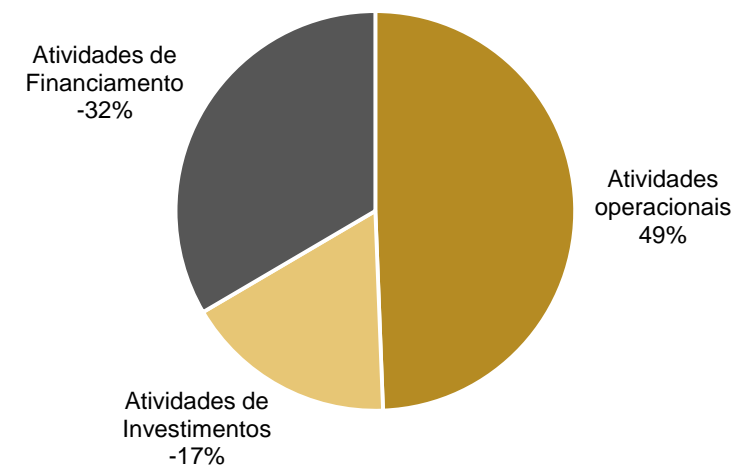
Demonstração do Fluxo de Caixa	mai/19	jun/19	2019
Lucro Líquido antes do Imposto de Renda e Contribuição Social	-10	-11	-396
Ajustes:			
Depreciação	172	172	682
Amortização	2	0	3
Equivalência Patrimonial	0	0	8.947
Perda (ganho) na venda de ativo imobilizado	69	0	69
Despesas de juros e variações monetárias	-116	-1.077	1.052
Dividendos propostos a pagar	-546	420	-12.000
Variações:			
Aumento/Redução em Contas a Receber	1.176	1.331	1.735
Aumento/Redução em Estoques	286	-245	-466
Aumento/Redução em Outros Ativos	400	-481	-1.425
Aumento/Redução em Despesas do Exercício Seguinte	19	15	-44
Aumento/Redução em Outros ativos de LP	-16	-7	-200
Aumento/Redução em Fornecedores	149	70	156
Aumento/Redução em Salários e encargos sociais	243	394	1.584
Aumento/Redução em Tributos a pagar	-354	9	-242
Aumento/Redução em Outros passivos	-336	-308	768
Caixa líquido gerado nas atividades operacionais	1.138	282	223
Fluxo de Caixa de Investimentos			
Aquisições de ativo imobilizado	-267	-92	-398
Aquisições de ativo intangível	-26	-6	-32
Caixa líquido gerado nas atividades de investimento	-293	-98	-430
Fluxo de caixa das atividades de financiamentos			
Captação de empréstimos e financiamentos	7.455	7.421	31.306
Amortização de empréstimos e financiamentos	-8.323	-7.612	-31.108
Caixa líquido gerado nas atividades de financiamento	-868	-191	198
Aumento líquido de caixa e equivalente de caixa	-23	-7	-9
Caixa e equivalentes de caixa no início do período	51	28	
Caixa e equivalentes de caixa no final do período	28	28	

Análise

- **Atividades Operacionais:** Em junho, houve geração de caixa pelas atividades operacionais a ordem de R\$ 282 mil. Apesar da queda do faturamento, houve recebimento de clientes do mercado externo no período, resultando no aumento de caixa no valor de R\$ 1,3 milhões.
- **Atividades de Investimento:** Houve consumo de caixa de R\$ 98 mil em junho devido, principalmente, à aquisição de uma máquina de gravação à laser, HDs, memórias para o servidor e licenças.
- **Atividades de Financiamento:** As movimentações de desconto de duplicatas e ACC resultaram no consumo de caixa de R\$ 191 mil nas atividades de financiamento, pois ocorreram mais liquidações do que contratações no período.

A Recuperanda afirma estar tomando medidas para melhorar o fluxo de caixa operacional, como ajuste de prazos com clientes e fornecedores, negociações e tratativas para garantir o melhor preço e busca de novos clientes para aumentar o faturamento. Contudo, os resultados da DFC ainda não demonstram o reflexo destas medidas. O gráfico abaixo evidencia a distribuição do Fluxo de Caixa no mês de junho.

DISTRIBUIÇÃO DO FLUXO DE CAIXA





MEDEIROS & MEDEIROS

ÍNDICE

RECUPERAÇÃO
JUDICIAL



1. INTRODUÇÃO
2. SUMÁRIO EXECUTIVO
3. DESCRIÇÃO DAS EMPRESAS
4. ENDIVIDAMENTO
5. INFORMAÇÕES OPERACIONAIS
6. DADOS FINANCEIROS- ECONÔMICOS
7. PLANO DE RECUPERAÇÃO JUDICIAL
 - MEIOS DE RECUPERAÇÃO
 - PROPOSTA DE PAGAMENTO



7. PLANO DE RECUPERAÇÃO JUDICIAL

Meios de Recuperação



ALIENAÇÃO DE BENS E DE ATIVOS: a Recuperanda poderá alienar ativos, operacionais e não operacionais, para pagamentos de credores e composição de capital de giro. Ainda, menciona no plano, a possibilidade de arrendamento ou alienação de unidades produtivas isoladas ou ativos estratégicos, sendo o recurso adquirido destinado ao capital de giro e novos investimentos.

CAPTAÇÃO DE NOVOS RECURSOS: busca captar recursos com credores fomentadores, para cumprir com as obrigações assumidas ou, ainda, utilizá-los na recomposição do capital de giro.

REORGANIZAÇÃO SOCIETÁRIA: o plano de recuperação destaca que, até a quitação das dívidas, a empresa está autorizada a se reorganizar societariamente, possibilitando cisão, fusão, incorporação ou, até mesmo, transformação das empresas que formam o grupo econômico em recuperação judicial. Nesse sentido, observa-se, que conforme prevê o plano de recuperação judicial, a empresa MICROINOX – FUNDIÇÃO DE PRECISÃO E USINAGEM LTDA. faz parte do grupo econômico.

PROVIDÊNCIAS DESTINADAS AO REFORÇO DO CAIXA: A HIDRO JET está implantando uma série de medidas, como o corte de custos, racionalização e melhoria do processo de produção e política de não distribuição de dividendos aos sócios até o final do prazo, legalmente estabelecido, para o processo de Recuperação Judicial.



Proposta de Pagamento

Classe I - Trabalhistas

1. Serão pagos em até 12 meses, contados do trânsito em julgado da decisão que conceder a RJ, o limite de 20 salários mínimos para cada credor.
2. O saldo remanescente será pago por meio da alienação de bens.¹

Classe II – Garantia Real

Atualização da dívida será anual e pela TR, os juros serão de 1% a.a. O plano de pagamentos inicia após 36 meses.²

% sobre a dívida	ANO	Total do período
1%	1º ao 5º	5%
2%	6º ao 10º	10%
3%	11º ao 15º	15%
70%	16º	70%
TOTAL		100%

7. PLANO DE RECUPERAÇÃO JUDICIAL

Classe III – Quirografários Classe IV – ME EPP

1. Credores até R\$ 5 mil serão pagos sem deságio, sem atualização, no prazo de 30 dias, contados do trânsito em julgado da decisão que homologar o PRJ.
2. Atualização da dívida será anual pela TR e juros de 1% a.a. O plano de pagamentos inicia após 36 meses.²

% sobre a dívida	ANO	Total do período
1%	1º ao 5º	5%
2%	6º ao 10º	10%
3%	11º ao 15º	15%
70%	16º	70%
TOTAL		100%

NOTA 1: (a) 01 (um) torno CNC YCM modelo GT300A TN11; (b) 01 (um) torno CNC MAZAK modelo QTN2502 TN01; (c) 01 (um) veículo tipo ônibus, marca Mercedes Benz/Marco Polo, placas KRJ 1431, ano/modelo 1998/1999; (d) 01 (um) veículo tipo ônibus, marca Mercedes Benz/Marco Polo, placas KRJ 1432, ano/modelo 1998/1999; (e) 01 (um) veículo tipo ônibus, marca Mercedes Benz/Marco Polo, placas JZC 6418, ano/modelo 1999/1999. Prazo de pagamento de até 01 (um) ano após trânsito em julgado da decisão que homologar Plano de Recuperação Judicial.

NOTA 2: Primeiro bônus de adimplemento: o pagamento da última parcela, até a data do seu vencimento, outorgará à Recuperanda bônus de adimplemento consistente no desconto de 70% (setenta por cento) do valor da parcela a ser paga. Segundo bônus de adimplemento: a qualquer momento, a Recuperanda poderá, conforme disponibilidade de seu caixa, efetuar antecipações de pagamento das parcelas previstas para o primeiro até o décimo quinto ano, pagamento que deverá ser realizado para todos os credores da respectiva classe e que, se consistir em antecipação superior a 12 (doze) meses em relação ao prazo de vencimento previsto, ensejará à recuperanda bônus de adimplemento consistente em desconto de 70% (setenta por cento) do valor da parcela antecipada.



MEDEIROS & MEDEIROS

ANEXOS

RECUPERAÇÃO
JUDICIAL



RELATÓRIO MENSAL DE
ATIVIDADES

I – DEMONSTRAÇÕES CONTÁBEIS JUNHO/2019.



MEDEIROS & MEDEIROS

ADMINISTRAÇÃO JUDICIAL

administradorjudicial.adv.br

PORTO ALEGRE / RS

NOVO HAMBURGO / RS

SÃO PAULO / SP

CAXIAS DO SUL / RS

BLUMENAU / SC

AV. DR. NILO PEÇANHA, 2900/701
TORRE COMERCIAL IGUATEMI BUSINESS
BAIRRO CHÁCARA DAS PEDRAS
CEP: 91330-001
51 3062.6770

RUA JÚLIO DE CASTILHOS, 679/111
CENTRO EXECUTIVO TORRE PRATA
BAIRRO CENTRO
CEP: 93510-130
51 3065.6770

AV. NACÕES UNIDAS, 12399/133 B
ED. COMERCIAL LANDMARK
BAIRRO BROOKLIN NOVO
CEP: 04578-000
11 2769-6770

RUA ÂNGELO CHIARELLO, 2811/501
CENTRO EMPRESARIAL CRUZEIRO
BAIRRO PIO X
CEP: 95032-460
54 3419.7274

RUA DR. ARTUR BALSINI, 107
BBC BLUMENAU
BAIRRO VELHA
CEP: 89036-240
47 3381-337



**MEDEIROS
& MEDEIROS**
ADMINISTRAÇÃO JUDICIAL

ANEXO I

HIDRO JET EQUIPAMENTOS HIDRÁULICOS LTDA
CNPJ: 90.952.052/0001-50

Balanco Patrimonial (valores expressos em milhares de reais)


30/06/2019

Ativo circulante	
Caixa e equivalentes de caixa	21
Clientes Internos	7.631
PDD	-
Clientes Externo	7.812
Estoques	5.309
Tributos e contribuições a compensar	7.956
Créditos junto a fornecedores	4.290
Créditos junto a controlada	-
Despesas do exercício	80
Outras contas a receber	3.401
Total do ativo circulante	36.500
Ativo não circulante	
Clientes Internos	-
Créditos junto a controlada	2.011
Tributos e contribuições a compensar	316
Depósitos judiciais	293
Tributos diferidos	873
Outras contas a receber	321
	3.814
Investimentos	-
Imobilizado	29.424
Intangível	46
Total do ativo não circulante	33.284
Total do ativo	69.784



Balanco Patrimonial (valores expressos em milhares de reais)30/06/2019

Passivo circulante	
Fornecedores	10.880
Empréstimos e financiamentos	54.504
Obrigações trabalhistas	13.585
Obrigações tributárias	286
Adiantamento de clientes	2.758
Adiantamento de controlada	-
Juros sobre o capital próprio a pagar	-
Parcelamentos a pagar	2.062
Outras obrigações	2.423
Total do passivo circulante	86.498
Passivo não circulante	
Fornecedores	-
Empréstimos e financiamentos	28.390
Tributos diferidos	657
Tributos diferidos Mais Valia e Deságio	17.309
Provisão para litígios	2.405
Obrigações trabalhistas	-
Obrigações tributárias	-
Parcelamentos a pagar	19.233
Adiantamento de controlada	1.415
Adiantamento de futuro aumento de capital	-
Passivo a descoberto de controlada	5.179
Outras obrigações	-
Total do passivo não circulante	74.588
Patrimônio líquido	
Capital social	37.239
Lucros acumulados	(135.450)
Outros resultados abrangentes	6.909
Adiantamento para futuro aumento de capital	-
Total do patrimônio líquido	(91.302)
Total do passivo	69.784

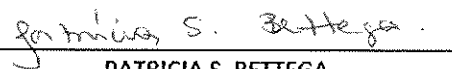


Demonstração do resultado (valores expressos em milhares de reais)

	<u>30/06/2019</u>
Receita Líquida de vendas	38.865
Custo das mercadorias vendidas e dos serviços prestados	<u>(33.043)</u>
Lucro bruto	5.822
Receitas (despesas) operacionais:	
Despesas comerciais	(1.774)
Despesas administrativas	(2.100)
Despesas Tributárias	(541)
Outras receitas (despesas)	(512)
Equivalência Patrimonial	-
Lucro operacional antes do resultado financeiro	<u>895</u>
Resultado financeiro	
Despesas financeiras	(6.283)
Receitas financeiras	<u>3.921</u>
	(2.362)
Resultado antes do imposto de renda e da contribuições social	(1.467)
Imposto de renda e contribuição social	
Corrente	(79)
Diferido	(46)
Lucro do exercício	<u>(1.592)</u>
ROL	895
Depreciação	<u>1.019</u>
EBITDA	1.914



NADIR PEDRO RIZZI
DIRETOR GERAL
CPF: 038.599.240-87



PATRICIA S. BETTEGA
CONTADORA
CPF: 924.110.370-15
CRC: 090838/O-3