



MEDEIROS & MEDEIROS


INTECNIAL S.A. INTECNIAL PART. S.A.

RECUPERAÇÃO JUDICIAL

Processo nº 013/1.16.0003282-5
(0007388-94.201.6.82.1001)

RELATÓRIO MENSAL DA ATIVIDADES
Competência: Novembro e Dezembro de
2018

Erechim, 17 de janeiro de 2019





MEDEIROS & MEDEIROS
ADMINISTRAÇÃO JUDICIAL

ÍNDICE

RECUPERAÇÃO JUDICIAL



RELATÓRIO MENSAL DE ATIVIDADES

1. **INTRODUÇÃO**
2. **EVENTOS RELEVANTES**
3. **DESCRIÇÃO DAS EMPRESAS**
4. **ENDIVIDAMENTO**
5. **INFORMAÇÕES OPERACIONAIS**
6. **DADOS FINANCEIROS - ECONÔMICOS**
7. **PLANO DE RECUPERAÇÃO JUDICIAL**

INTRODUÇÃO



O presente relatório reúne, de forma sintética, as informações operacionais, financeiras, econômicas e processuais da recuperação judicial das empresas INTECNIAL S.A. e INTECNIAL PARTICIPAÇÕES S.A..

Os dados foram coletados e analisados pela Medeiros & Medeiros Administração Judicial, na qualidade de administradora judicial das empresas Recuperandas.

Os referidos dados foram extraídos dos autos da recuperação judicial, principalmente no que tange às informações contábeis e financeiras e, em especial, das visitas técnicas ocorridas na sede da empresa, bem como reuniões com os procuradores e representantes das Recuperandas.

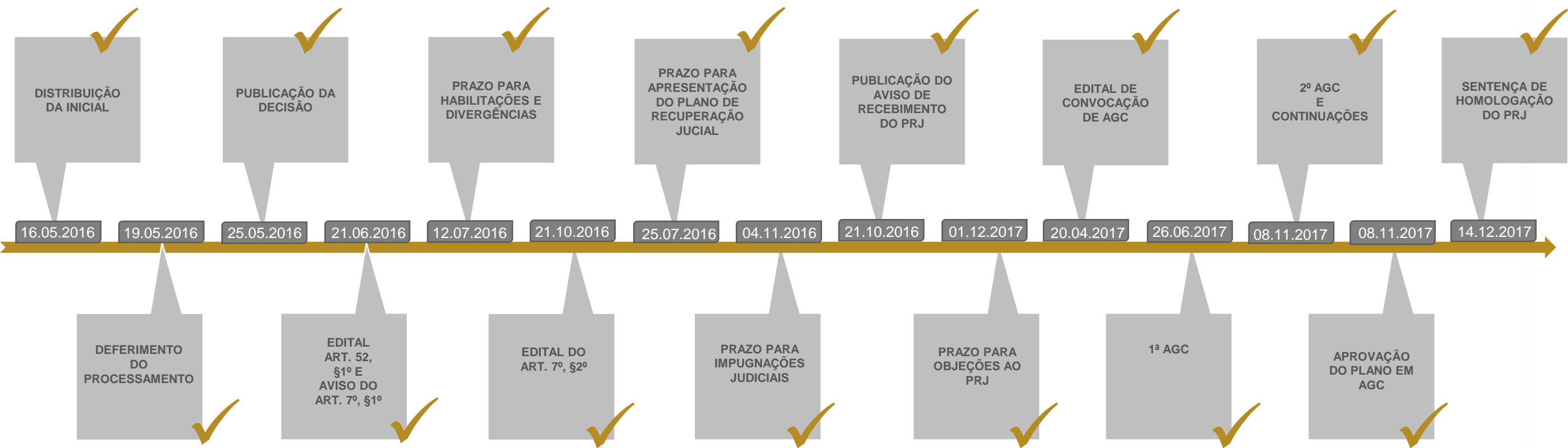
As Recuperandas vêm cumprindo suas obrigações processuais com a apresentação das contas demonstrativas mensais (art. 52, IV, da LREF). Informações de sua atividade estão sendo prestadas à Administração Judicial e aos credores, quando solicitadas.

Todos os documentos que serviram de base para a elaboração do presente relatório estão disponíveis para consulta no site www.administradorjudicial.adv.br e informações adicionais ou complementares podem ser obtidas diretamente com a Medeiros & Medeiros Administração Judicial.

O Relatório Mensal de Atividades reflete a análise técnica contábil limitada às informações disponibilizadas, não exaustivas sobre a situação da empresa.



1. INTRODUÇÃO – CRONOGRAMA PROCESSUAL





MEDEIROS & MEDEIROS
ADMINISTRAÇÃO JUDICIAL

ÍNDICE

RECUPERAÇÃO JUDICIAL



RELATÓRIO MENSAL DE ATIVIDADES

1. INTRODUÇÃO
2. EVENTOS RELEVANTES
3. DESCRIÇÃO DAS EMPRESAS
4. ENDIVIDAMENTO
5. INFORMAÇÕES OPERACIONAIS
6. DADOS FINANCEIROS- ECONÔMICOS
7. PLANO DE RECUPERAÇÃO JUDICIAL



MEDEIROS & MEDEIROS



2. EVENTOS RELEVANTES

PRESTAÇÃO DE CONTAS SOBRE O PLANO DE RECUPERAÇÃO JUDICIAL

O Plano de Recuperação Judicial se encontra em fase de cumprimento.

A Recuperanda está enviando mensalmente a este administrador judicial os devidos comprovantes de pagamento, os quais podem ser solicitados a qualquer momento através do e-mail:

divergencias@administradorjudicial.adv.br

Por fim, a empresa vem cumprindo com o plano de recuperação judicial aprovado em assembleia pelos credores.



MEDEIROS & MEDEIROS
ADMINISTRAÇÃO JUDICIAL

ÍNDICE

RECUPERAÇÃO JUDICIAL



RELATÓRIO MENSAL DE ATIVIDADES

1. **INTRODUÇÃO**
2. **EVENTOS RELEVANTES**
3. **DESCRIÇÃO DAS EMPRESAS**
 - INSTALAÇÕES E CONTEXTO OPERACIONAL
 - ESTRUTURA SOCIETÁRIA
 - PRODUTOS
 - RAZÕES DA CRISE
4. **ENDIVIDAMENTO**
5. **INFORMAÇÕES OPERACIONAIS**
6. **DADOS FINANCEIROS - ECONÔMICOS**
7. **PLANO DE RECUPERAÇÃO JUDICIAL**



MEDEIROS & MEDEIROS

INSTALAÇÕES e CONTEXTO OPERACIONAL

A Intecnial S.A., fundada no ano de 1968, é uma sociedade anônima de capital fechado, localizada em Erechim/RS. Sua atividade é a fabricação de bens de capital sob encomenda, para os setores de agronegócio, energia, logística, armazenamento, elétrica, automação e montagem industrial. A atuação da empresa é em todo território nacional e demais países da América Latina.

- INTECNIAL S.A., inscrita no CNPJ sob o nº 89.432.702/0001-58, com sede societária na Rua Alberto Parenti, nº 1133, Bairro Industrial, Erechim/RS
- INTECNIAL PARTICIPAÇÕES S.A., inscrita no CNPJ sob nº 08.818.364/0001-95, com sede societária na Rua Alberto Parenti, nº 1133, Bairro Industrial, Erechim/RS

ÁREAS DA EMPRESA

As instalações se dividem por atividade. Assim, pode-se observar alguns dos principais setores, nas imagens a seguir.

- Engenharia
- Fabricação Mecânica
- Fabricação Elétrica
- Montagem Eletromecânica
- Serviço de Manutenção

DESCRIÇÃO DAS EMPRESAS INSTALAÇÕES





3. DESCRIÇÃO DAS EMPRESAS

ESTRUTURA SOCIETÁRIA DAS EMPRESAS EM RECUPERAÇÃO JUDICIAL

Das empresas que se encontram em processo recuperacional:

- INTECNIAL S.A., inscrita no CNPJ sob o nº 89.432.702/0001-58, com sede societária na Rua Alberto Parenti, nº 1133, Distrito Industrial, Erechim/RS
- INTECNIAL PARTICIPAÇÕES S.A., inscrita no CNPJ sob nº 08.818.364/0001-95, com sede societária na Rua Alberto Parenti, nº 1133, Distrito Industrial, Erechim/RS





MEDEIROS & MEDEIROS
ADMINISTRAÇÃO JUDICIAL

3. DESCRIÇÃO DAS EMPRESAS

PRODUTOS

Considerando que o produto da empresa é feito por encomenda. A seguir imagens de alguns projetos realizados pela Recuperanda.

GRANOL Porto Nacional em Tocantins.

Fornecimento unidade de processamento de soja.



VILUCO na Argentina

Preparação, extração de óleo e plantas de biodiesel – 2.500 ton/dia





MEDEIROS & MEDEIROS
ADMINISTRAÇÃO JUDICIAL

3. DESCRIÇÃO DAS EMPRESAS

PRODUTOS

As imagens a seguir são de projetos que a recuperanda realizou.

CAIASA INDUSTRIAL localizada no Paraguai.

Planta de preparação e extração



PETROBRÁS em Montes Claros, Minas Gerais

Planta de Biodiesel – capacidade 57 MM litros / ano





MEDEIROS & MEDEIROS

3. DESCRIÇÃO DAS EMPRESAS

RAZÕES DA CRISE

De acordo com a Recuperanda, a crise econômico-financeira gerou um desequilíbrio em suas contas e finanças, principalmente diante do cenário econômico nacional. Com isso, o endividamento foi se agravando com o passar dos períodos, refletindo em dificuldades para cumprir com a execução dos contratos firmados.

Com isso, a atividade exercida pela INTECNIAL S.A. sofre dificuldades em virtude de alguns tópicos elencados a seguir:

- Dificuldades de fluxo de caixa;
- Esgotamento de capital de giro próprio;
- Retração de mercado;
- Atrasos de repasses do BNDES;
- Inadimplência de Clientes;
- Elevação de custo com pessoal próprio;

Uma das consequências deste cenário é a necessidade de captação de recursos no mercado financeiro com taxas de juros elevadas. Este fator levou ao enfrentamento de dificuldades em cumprir com suas obrigações, que consequentemente impactou em falta de disponibilidades financeiras para gerir sua atividade.

Além disto, alguns projetos tiveram seus contratos rescindidos, obrigando a empresa a modificar seu planejamento operacional.

Por fim, o endividamento a curto prazo acabou sendo muito elevado em relação a capacidade financeira da empresa, fazendo com que optassem pelo ingresso do processo de recuperação judicial, com o intuito de alongar o prazo de pagamento de suas dívidas.



MEDEIROS & MEDEIROS
ADMINISTRAÇÃO JUDICIAL

ÍNDICE

RECUPERAÇÃO JUDICIAL



RELATÓRIO MENSAL DE ATIVIDADES

1. INTRODUÇÃO
2. EVENTOS RELEVANTES
3. DESCRIÇÃO DAS EMPRESAS
4. ENDIVIDAMENTO
 - CRÉDITOS SUJEITOS A RECUPERAÇÃO JUDICIAL
 - CRÉDITOS NÃO SUJEITOS
5. INFORMAÇÕES OPERACIONAIS
6. DADOS FINANCEIROS - ECONÔMICOS
7. PLANO DE RECUPERAÇÃO JUDICIAL
8. ASPECTOS JURÍDICOS

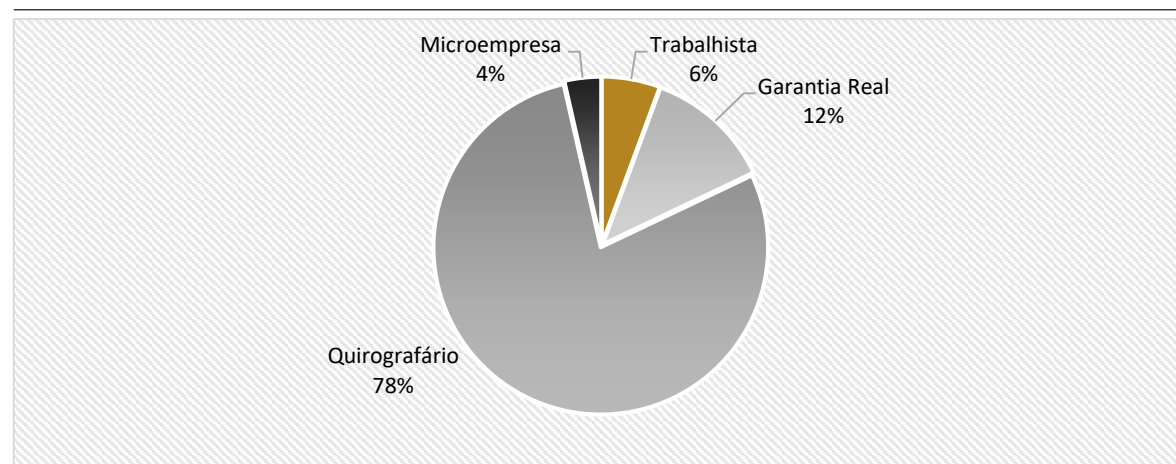


4. ENDIVIDAMENTO - CREDORES SUJEITOS A RECUPERAÇÃO JUDICIAL

RESUMO DA RELAÇÃO DE CREDORES ATUALIZADA

Natureza	Quantidade de credores	% quantidade de credores	Valor total (em R\$ mil)	% Valor total	Valor médio (em R\$ mil)
Trabalhista	1.094	55,36%	12.078.458,36	5,6%	11.040,64
Garantia Real	1	0,05%	26.425.063,54	12,3%	26.425.063,54
Quirografário	615	31,12%	168.543.356,18	78,5%	274.054,24
Microempresa	266	13,46%	7.647.847,33	3,6%	28.751,31
Total	1.976	100%	214.694.725,41	100%	108.651,18

DISTRIBUIÇÃO DOS CRÉDITOS POR NATUREZA



PRINCIPAIS CREDORES NA RJ

CLASSE	CREDOR	VALOR R\$
CLASSE II	BADESUL	R\$ 26.425.063,54
CLASSE III	Banco Votorantim S.A.	R\$ 38.860.726,07
	Banco do Brasil	R\$ 26.788.237,42
	Banco Itau BBA S.A.	R\$ 24.521.052,57
	Berk & Lee Negócios S.A.	PTAX 16.05.2016 R\$ 16.285.126,46



4. ENDIVIDAMENTO - CREDORES NÃO SUJEITOS A RECUPERAÇÃO JUDICIAL

Dívidas Tributárias

A Recuperanda informa que os impostos estão sendo pagos parcial ou integralmente, e que mantém em dia o adimplemento dos parcelamentos de IPTU, ISSQN, SESI e SENAI.

Até o momento, a principal medida para regularizar a situação fiscal da empresa foi a adesão ao PERT (Programa Especial de Regularização Tributária) em 28.09.2017, englobando os débitos federais vencidos até 30.04.2017.

Outra medida relevante que a Recuperanda está tomando é apurar créditos tributários ou previdenciários resultantes de ações judiciais, e com isso, obter tributos passíveis de compensação.

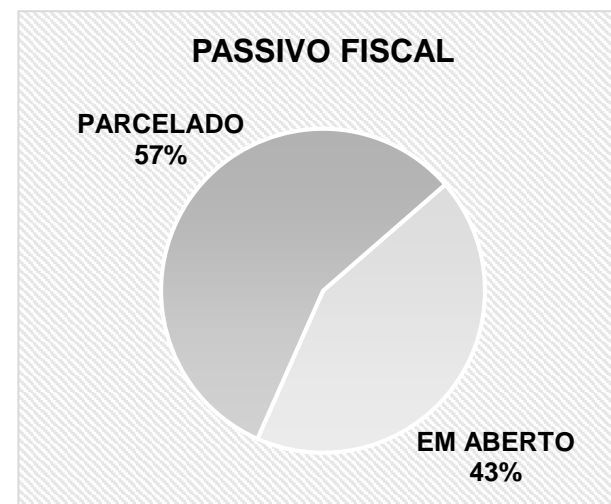
Sobre o ICMS, houve adesão em dezembro pelo REFAZ 2018 junto ao Sefaz-RS. Com isso, o pagamento em 26.12.2018, de R\$ 103.676,17, referente à 1ª parcela, resultou na homologação do referido parcelamento.

POSIÇÃO DE TRIBUTOS PARC. – 11.2018	
PARCELAMENTO ISS 3º	759
PARC. ISS – ERECHIM	424
PARCELAMENTO ISS 3º LP	5.193
PARC. ISS – ERECHIM LP	20.953
REFAZ 2018	819.819
PARCELAMENTO ICMS	350.130
PARCELAMENTO ICMS LP	3.633.565
PARCELAMENTO SESI	1.437
PARCELAMENTO SENAI	1.086
PARCELAMENTO FGTS	1.514.361
PARCELAMENTO REFIS	19.315
PARCELAMENTO IPTU	763
PARCELAMENTO REFIS LP	1.673.778
PARCELAMENTO SESI LP	172.348
PARCELAMENTO SENAI LP	132.624
PARCELAMENTO FGTS LP	5.395.181
PARCELAMENTO IPTU LP	52.323
PERT – SESI	7.750
PERT – SENAI	5.846
PERT-REFIS INTECNIAL LP	2.691.193
PERT – DESONERAÇÃO LP	1.978.040
PERT – COFINS LP	1.499.822
PERT – PIS LP	324.872
PERT - IR S/REND. LP	3.970.020
PERT-INSS R.FEDERAL LP	8.323.003
PERT-INSS PGFN LP	3.649.753
PERT – SESI LP	2.101.675
PERT – SENAI LP	1.585.483
TOTAL	R\$ 39.931.515

POSIÇÃO DE TRIBUTOS FEDERAIS – 11.2018	
FGTS A RECOLHER	9.069.970
INSS A PAGAR	3.811.918
CONT.SENAI RECOLHER	280.094
CONT.SESI RECOLHER	361.484
CONT.SIND.RECOLHER	363.138
FUNDO TREIN. SENAI	241.272
PENSÃO ALIM JUD PGR	6.050
AACI-ASSOC.INTECNIAL	0
CONTRIB PREV S/REC B	5.311.368
COFINS A PAGAR	5.142.939
PIS A PAGAR	1.074.352
IPI A RECOLHER	323.776
IPI OUTRAS ENTRADAS	33.522
IOF A RECOLHER	8.765
IRRF S/ ALUGUEIS	339
IRRF S/ COMISSÕES	123
IRRF RENDIM RECOLHE	2.660.146
IRRF RETIDO DE 3º	40
IRRF SOC CIVIS RECO	2.740
IRRF COOP A RECOLHE	361
4,65 - RETIDOS FONT	7.808
CSLL - RETIDO FONTE	179
COFINS RETIDO FONTE	521
PIS RETIDO NA FONTE	113
INSS RETIDO NA FONT	1.003.729
TOTAL	R\$ 29.704.748

POSIÇÃO DE TRIBUTOS ESTADUAIS – 12.2018	
ICMS A RECOLHER (Considerando REFAZ 2018)	207.001
ICMS OUTRAS ENTRADAS	179.777
TOTAL	R\$ 386.778

POSIÇÃO DE TRIBUTOS MUNICIPAIS – 11.2018	
ISS A RECOLHER	5.051
ISS RET. 3º RECOLHE	69.369
TOTAL	R\$ 74.420





4. ENDIVIDAMENTO - CREDORES NÃO SUJEITOS A RECUPERAÇÃO JUDICIAL

A Recuperanda trabalha com fornecedores que não têm créditos sujeitos ao processo de recuperação judicial. Dessa forma, a tabela a seguir demonstra os credores extrajudiciais de maior relevância para a atividade da empresa.

**FORNECEDORES
MAIS RELEVANTES
DA OPERAÇÃO QUE
ESTÃO FORA DA
RECUPERAÇÃO
JUDICIAL**

FORNECEDORES VALORES	VALORES (R\$)
ANDREIA APARECIDA ZANETTE	149.078
GOM MONTAGEM E MANUTENÇÃO INDUSTRIAL	107.287
INTERATIVA ISOLAÇÕES TERMICAS LTDA.	128.749
JF SERVICOS DE USINAGEM E MANUTENÇÃO	69.541
LUIS HENRIQUE ELEUTERIO	232.482
MILLS ESTRUTURAS E SERV. DE ENGENH S	69.067
NEXANS BRASIL S/A.	200.532
ORLANDA GARCIA PEREIRA ME	68.230
R ORIGEM ALIMENTOS LTDA.	154.341
SAFETY SERVICOS E TREINAMENTOS EMPR.	118.013
TAVEIRA TECNOLOGIA ISOLAMENTO TÉRMICO	304.225
TGL TRANSPORTES GUINDASTES E LOCAÇÃO	190.762
TKL TRANSPORTES KARINA LTDA ME	64.600
TRANSPORTES JEVICRIS LTDA.	284.479
UNIMED ERECHIM COOPERATIVA DE SERVIÇOS	147.125
TOTAL	2.288.511



MEDEIROS & MEDEIROS
ADMINISTRAÇÃO JUDICIAL

ÍNDICE

RECUPERAÇÃO JUDICIAL



RELATÓRIO MENSAL DE ATIVIDADES

1. INTRODUÇÃO
2. EVENTOS RELEVANTES
3. DESCRIÇÃO DAS EMPRESAS
4. ENDIVIDAMENTO
5. INFORMAÇÕES OPERACIONAIS
FUNCIONÁRIOS
6. DADOS FINANCEIROS- ECONÔMICOS
7. PLANO DE RECUPERAÇÃO JUDICIAL



Funcionários

A fim de atender outro dos princípios da Recuperação Judicial – manutenção do emprego dos trabalhadores – está sendo fiscalizado o Setor de RH, para que os demais órgãos da recuperação, bem como credores, tenham conhecimento da atual situação dos funcionários da devedora.

Um fato relevante é o atraso no pagamento das verbas trabalhistas, que atinge o montante de R\$ 3.165.747,97, na data de 30 de novembro. Deste valor, R\$ 1.213.132,47 são verbas de competência de 2016, R\$ 368.764,21, de competência de 2017, e R\$ 1.583.851,29 referente ao ano de 2018, até o mês de novembro. O montante dos atrasos aumentou em relação ao mês anterior, em razão da primeira parcela do 13º salário não ter sido paga em dia, sendo quitada em 06 de dezembro de 2018.

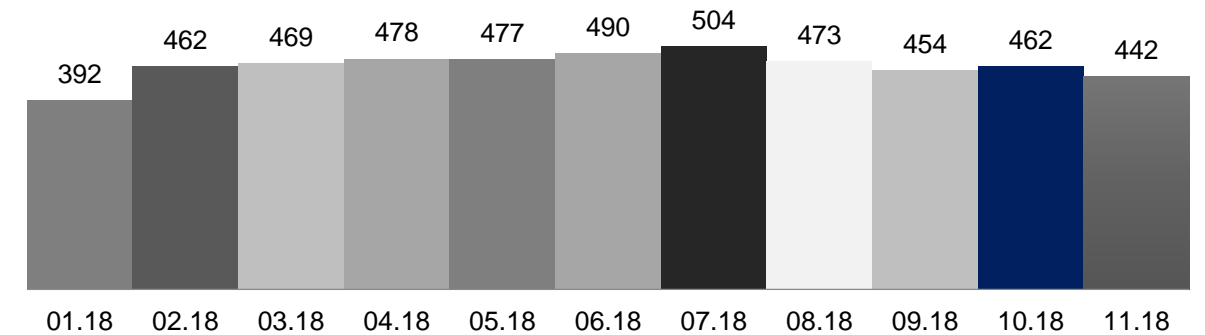
Nota-se pelo histórico que a Recuperanda paga de forma gradativa as dívidas mais antigas, mantendo o pagamento da folha de pagamento atual e os adiantamentos salariais.

Sobre o quadro de funcionários, percebe-se através do gráfico que, ao término do período de novembro de 2018, as Recuperandas contam com 442 funcionários ativos.

As demissões apresentadas na tabela ao lado referem-se aos desligamentos em obras, em razão de: término do contrato de experiência e demissões solicitadas por parte dos empregadores e empregados e encerramento de estágio. Porém, no mês de outubro houveram mais contratações, em razão de demanda de trabalho.

5. INFORMAÇÕES OPERACIONAIS

QUADRO DE COLABORADORES



INTECNIAL S.A.				
PERÍODO	ADMISSÕES	DEMISSÕES	AFASTADOS	FUNCIONÁRIOS
01.18	11	7	121	392
02.18	81	11	115	462
03.18	41	34	113	469
04.18	39	30	114	478
05.18	38	39	114	477
06.18	40	26	115	490
07.18	41	33	109	504
08.18	12	45	107	473
09.18	7	27	106	454
10.18	31	23	106	462
11.18	11	32	105	442



MEDEIROS & MEDEIROS
ADMINISTRAÇÃO JUDICIAL

ÍNDICE

RECUPERAÇÃO JUDICIAL



RELATÓRIO MENSAL DE ATIVIDADES

1. **INTRODUÇÃO**
2. **EVENTOS RELEVANTES**
3. **DESCRIÇÃO DAS EMPRESAS**
4. **ENDIVIDAMENTO**
5. **INFORMAÇÕES OPERACIONAIS**
6. **DADOS FINANCEIROS- ECONÔMICOS**
 - BALANÇO PATRIMONIAL
 - DRE – DEMONSTRATIVO DO RESULTADO DO EXERCÍCIO
 - FLUXO DE CAIXA
7. **PLANO DE RECUPERAÇÃO JUDICIAL**



Balanço Patrimonial - Intecnial S.A.

BALANÇO	saldo out/18	A.V	Δ nov/18	saldo nov/18	A.V
ATIVO	178.855.837	100%	-2.560.554	176.295.283	100%
CIRCULANTE	37.919.514	21%	-2.763.857	35.155.656	20%
Caixa e Equivalentes de Caixa	19.604	0%	7.015	26.620	0%
Clientes	15.341.369	9%	-199.019	15.142.351	9%
Estoques	19.586.034	11%	-2.141.910	17.444.124	10%
Impostos a Recuperar	1.113.531	1%	175.167	1.288.698	1%
Adiantamentos Operacionais	1.614.741	1%	-593.448	1.021.293	1%
Outros Créditos	196.236	0%	4.079	200.315	0%
Despesas do Exercício Seguinte	47.998	0%	-15.742	32.256	0%
NÃO CIRCULANTE	140.936.324	79%	203.303	141.139.627	80%
Realizável a Longo Prazo	90.116.291	50%	302.954	90.419.245	51%
Clientes	11.150.001	6%	266.035	11.416.036	6%
Partes Relacionadas	7.123.880	4%	36.920	7.160.800	4%
Processos Judiciais	0	0%	0	0	0%
Depósitos Compulsórios	0	0%	0	0	0%
Depósitos Judiciais	3.040.216	2%	0	3.040.216	2%
Tributos Diferidos	68.802.194	38%	0	68.802.194	39%
Propriedade para Investimentos	9.764.355	5%	0	9.764.355	6%
Imobilizado	40.952.982	23%	-99.651	40.853.331	23%
Imobilizado	77.681.223	43%	0	77.681.223	44%
Depreciação Acumulada	-36.928.601	-21%	-102.740	-37.031.341	-21%
Imobilizado em Andamento	200.360	0%	3.088	203.449	0%
Intangível	102.696	0%	0	102.696	0%
Intangível	8.923.435	5%	0	8.923.435	5%
Amortização Acumulada	-8.820.739	-5%	0	-8.820.739	-5%

6. DADOS FINANCEIROS-ECÔNICOS

ANÁLISE

Percebe-se uma redução de R\$ 2,1 mi na conta de estoques, sendo a variação mais relevante do ativo. A diminuição é originada da conta sintética Produtos Prontos, ou seja, se trata de consumo de estoque para execução de obras em andamento.

A conta Clientes, no ativo circulante, diminui em R\$ 199.019,00, ou seja, houve mais recebimentos do que faturamentos a longo prazo, inclusive o faturamento evidencia que, de fato, as receitas de novembro foram inferiores às de outubro.

Já na conta de clientes a longo prazo a variação cambial do período ocasionou um aumento de R\$ 266.035,00.

A movimentação diminutiva no valor de R\$ 593 mil em Adiantamentos Operacionais se trata de fornecedores internos que realizaram entregas de mercadorias ou as efetivas prestações de serviços contratadas, que já estavam devidamente pagas.

Outra conta relevante é Partes relacionadas, que aumentou em R\$ 36.920,00, registrando movimentações entre Intecnial S.A. e Intecnial Participações S.A. Do total da variação, R\$ 11.919,64 se refere ao pagamento de um seguro a D&O e ao valor de IOF de nov/18, referente aos mútuos. O restante do valor, na razão de R\$ 25 mil, se trata de transferências para a Intecnial Participações.

Sobre o imobilizado a redução de R\$ 102.740,00 é relativa ao lançamento contábil da depreciação mensal.



6. DADOS FINANCEIROS-ECÔNICOS

Balanço Patrimonial - Intecnia S.A.

BALANÇO	saldo out/18	A.V	Δ nov/18	saldo nov/18	A.V
PASSIVO	178.855.837	100%	-2.560.554	176.295.283	100%
CIRCULANTE	66.611.139	37%	3.023.345	69.634.484	39%
Fornecedores	2.831.120	2%	449.307	3.280.428	2%
Empréstimos e Financiamentos	3.942.255	2%	44.290	3.986.545	2%
Obrigações Trabalhistas	21.505.292	12%	387.947	21.893.238	12%
Obrigações Sociais	20.285.269	11%	690.506	20.975.775	12%
Obrigações Tributárias	11.681.554	7%	230.307	11.911.861	7%
Credores por Adiantamentos	6.568.047	4%	1.220.989	7.789.036	4%
Credores por Comissões	109.650	0%	0	109.650	0%
Outras Contas a Pagar	0	0%	0	0	0%
Provisão de Custos	-312.048	0%	0	-312.048	0%
NÃO CIRCULANTE	250.105.748	140%	-1.448.968	248.656.780	141%
Fornecedores em Recuperação Judicial	72.112.979	40%	-1.655.153	70.457.826	40%
Empréstimos e Financiamento	622.426	0%	-26.634	595.792	0%
Bancos em Recuperação Judicial	132.959.815	74%	163.000	133.122.815	76%
Empréstimo (Mútuo)	0	0%	0	0	0%
Obrigações Tributárias	37.209.825	21%	0	37.209.825	21%
Tributos Diferidos	4.150.083	2%	0	4.150.083	2%
Provisões para Contingência	2.596.669	1%	0	2.596.669	1%
Faturamento Antecipado	453.951	0%	69.820	523.771	0%
PATRIMÔNIO LÍQUIDO	-137.861.050	-77%	-4.134.931	-141.995.981	-81%
Capital Social	45.000.000	25%	0	45.000.000	26%
Ajustes de Avaliação Patrimonial	8.658.885	5%	0	8.658.885	5%
Adiantamento Para Futuro Aumento de Capital	3.000.000	2%	0	3.000.000	2%
Reserva Legal	2.927.808	2%	0	2.927.808	2%
Reserva Lucros a Disposição AGO	0	0%	0	0	0%
Lucros e Prejuízos Acumulados	-197.447.742	-110%	-4.134.931	-201.582.674	-114%

ANÁLISE

No passivo fica evidente a variação positiva em fornecedores, aumentando em aproximadamente R\$ 450 mil, resultado da flutuação cambial que impactou em um aumento de R\$ 1,2 mi e o pagamento de fornecedores internos, que diminui a conta em R\$ 839 mil.

As provisões com 13º salário, férias, encargos, e a falta de pagamento de impostos como o INSS resultaram em um aumento nas contas Obrigações Trabalhistas e Obrigações Sociais, gerando um acréscimo de, aproximadamente, R\$ 387 mil e R\$ 690 mil, respectivamente.

Em Credores por Adiantamentos há um aumento de R\$ 1.220.989,00, originado, principalmente, dos Clientes Externos Incobrasa, Proglobal e Seravica. Ou seja, estes credores adiantaram valores para a execução de obras contratadas. A variação cambial também impactou aumentando cerca de R\$ 150 mil do valor de R\$ 1,2 mi mencionado.

No passivo não circulante, a redução de R\$ 1,6 mi na conta Fornecedores em Recuperação Judicial foi exclusivamente referente a flutuação cambial do período. E na conta Bancos em RJ, o aumento é devido ao registro dos juros referente ao Badesul.

Ademais, o faturamento antecipado aumentou em R\$ 69.820,00. A citada conta tem a finalidade de controlar o saldo dos faturamentos futuros, ou seja, o valor previsto de um projeto contratado. Ao final de novembro consta o saldo de R\$ 523.771,00.



6. DADOS FINANCEIROS-ECÔNICOS

Demonstrativo Resultado Exercício - Intecnial S.A.

DRE	out/18	A.V	nov/18	A.V	A.H	SALDO 2018
RECEITA BRUTA	6.079.401		4.885.552		-20%	50.421.275
DEDUÇÕES VENDAS	(721.555)		(885.661)		23%	(9.572.210)
RECEITA LÍQUIDA	5.357.846	100%	3.999.891	100%	-25%	40.849.065
CUSTO DAS VENDAS	(3.621.545)	-68%	(7.081.767)	-177%	96%	(38.586.428)
LUCRO BRUTO	1.736.300	32%	(3.081.877)	-77%	-277%	2.262.637
DESPESAS/RECEITAS OPERACIONAIS	(343.604)	-6%	(1.315.031)	-33%	283%	(10.267.290)
RESULTADO ANTES DAS DESP. NÃO DECORRENTES	537.696	10%	(4.396.907)	-110%	-918%	(8.004.653)
DEPESAS NÃO DECORRENTES	-	0%	-	0%	0%	-
RESULTADO ANTES DAS RECEITAS/DESP. FINANC.	537.696	10%	(4.396.907)	-110%	-918%	(8.004.653)
RECEITAS (DESP.) FINANCEIRAS, LÍQUIDAS	1.649.020	31%	261.976	7%	-84%	(4.712.967)
PREJUÍZO ANTES DA TRIBUTAÇÃO	2.186.717	41%	(4.134.932)	-103%	-289%	(12.717.620)
RESULTADO LÍQUIDO DO PERÍODO/EXERCÍCIO	2.186.717	41%	(4.134.932)	-103%	-289%	(12.717.620)

ANÁLISE

A INTECNIAL S.A. é uma empresa que tem como principal produto a venda de projetos, com prazos de execução que variam de semanas a meses. Após o contrato assinado, inicia-se o projeto e o faturamento é gradativo, de acordo com uma medição do serviço ou marcos contratuais, assim se determina o efetivo faturamento.

É importante destacar que a forma de reconhecimento da receita, a partir de janeiro de 2018, segundo a Recuperanda, não segue a NBC 47 (norma brasileira de contabilidade), e passa a ser reconhecida a receita de acordo com o efetivo faturamento.

Percebe-se que em novembro o faturamento reduz, comparando-o com outubro, refletindo no resultado que regrediu, atingindo o prejuízo de aproximadamente R\$ 4,1 milhões. O resultado do período já se torna negativo, após os Custos com Produtos Vendidos, mas esta situação se explica pelo fato da empresa trabalhar com projetos que levam meses para serem concluídos. Há períodos em que as obras estão sendo executadas, porém não há o efetivo faturamento, esta sazonalidade da operação reflete na falta de constância sobre as receitas e resultados apurados.

A Recuperanda relata que o trabalho pela busca de novos negócios está surtindo efeito de forma gradativa. Com isso, entende que a aprovação do plano de recuperação judicial proporcionou à empresa a oportunidade de reconquistar seu mercado e aumentar o volume de negócios.

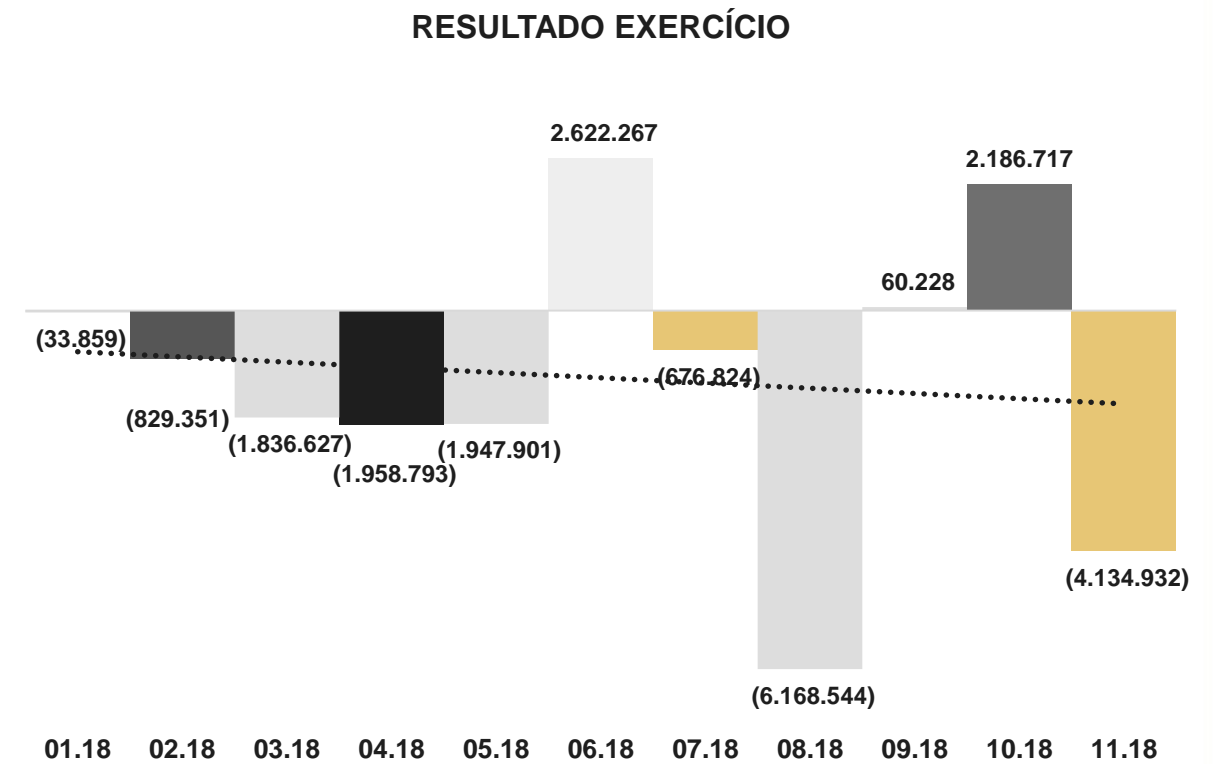
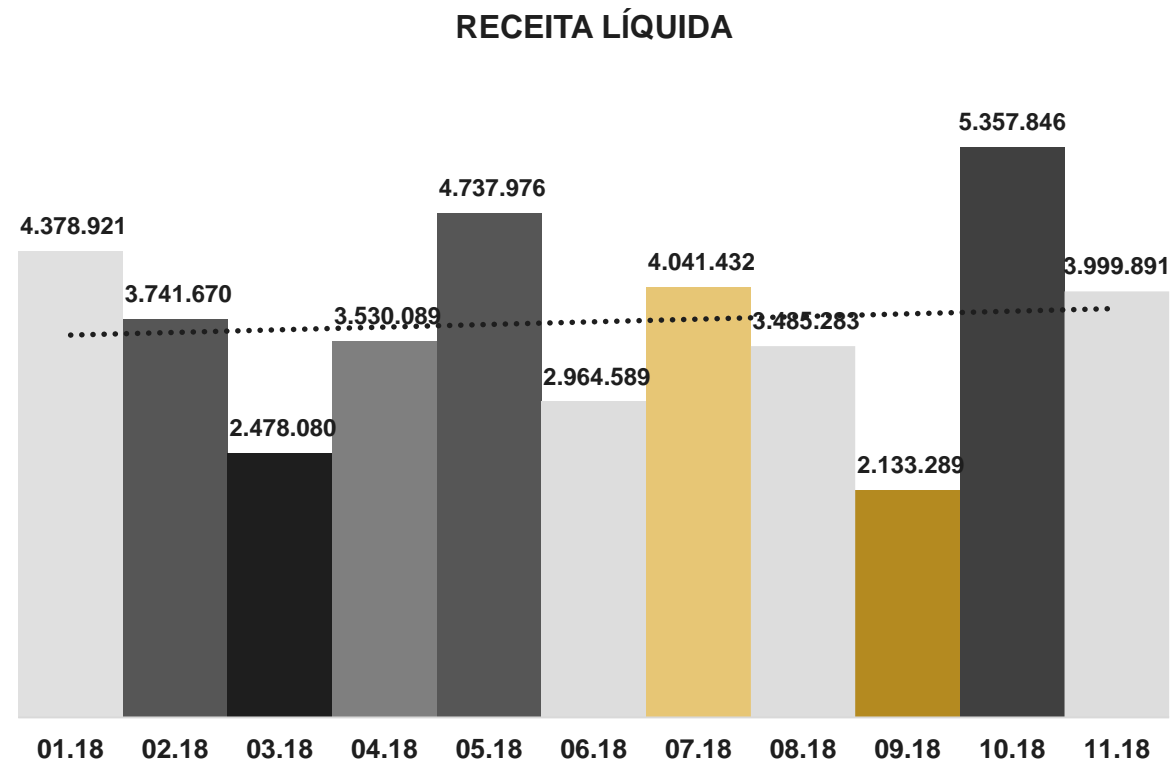
Por fim, a Recuperanda acumula receita líquida de R\$ 40,8 milhões, e prejuízo de R\$ 12,7 milhões, até novembro de 2018, mas informa a esta administradora judicial que as medidas que estão sendo implementadas deverão reverter o prejuízo acumulado em lucro, ao longo dos próximos meses.



5. INFORMAÇÕES OPERACIONAIS

Demonstrativo Resultado Exercício - Intecnial S.A

Histórico Receita Líquida x Resultado do Exercício



Observação: A receita líquida significa o faturamento descontado os impostos sobre venda, devoluções e descontos comerciais.



Fluxo de Caixa - Intecnial S.A.

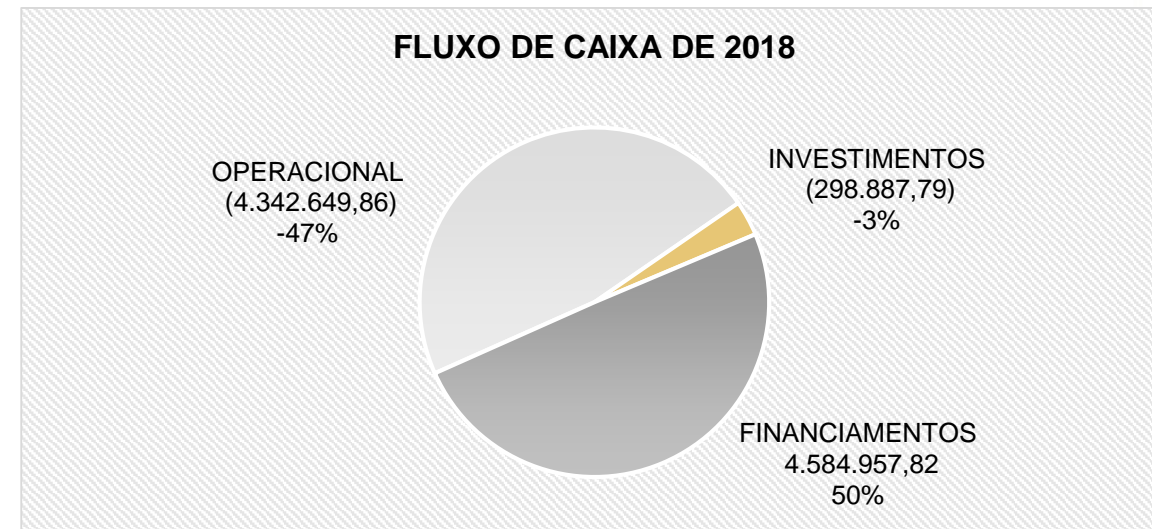
FLUXO DE CAIXA	out-18	nov-18	SALDO TOTAL 2018
ATIVIDADES OPERACIONAIS			
Prejuízo do período/exercício	2.186.717	-4.134.931	-12.717.619
Reliazação iprj/csll cpc 27	0	0	0
Depreciações e amortizações	8.072	102.740	-787.523
Vendas e baixas do ativo imobilizado	85.497	-3.088	231.771
Títulos a receber	117.588	-67.016	3.380.160
Estoques	-682.125	2.141.910	-6.431.296
Outros créditos	476.065	414.203	537.863
Despesas do exercício seguinte	15.397	15.742	-16.945
Fornecedores	-1.969.140	-1.205.846	3.811.401
Adiantamento de clientes/outras obrigações	147.031	2.529.748	10.976.024
Ativo realizável a longo prazo	-26.188	-36.920	64.403
Demais contas do passivo não circulante	-622.877	69.820	-3.390.888
CAIXA LÍQUIDO GERADO/ATIVIDADES OPERACIONAIS	-263.963	-173.640	-4.342.650
ATIVIDADES DE INVESTIMENTOS			
Pagamento pela compra de imobilizado e intangível	0	0	-298.888
CAIXA LÍQUIDO GERADO/ATIVIDADES DE INVESTIMENTOS	0	0	-298.888
ATIVIDADES DE FINANCIAMENTO			
Empréstimos de curto prazo	81.578	44.290	2.642.816
Empréstimos de longo prazo	152.033	136.366	1.942.141
CAIXA LÍQUIDO GERADO/ATIVIDADES DE FINANCIAMENTOS	233.612	180.656	4.584.958
VARIAÇÃO LÍQUIDA DO PERÍODO	-30.351	7.015	-56.580
Saldo de caixa do início do período	49.956	19.604	83.200
SALDO DE CAIXAO DO FINAL DO PERÍODO	19.604	26.620	26.620

6. DADOS FINANCEIROS-ECÔNICOS

ANÁLISE

Em novembro percebe-se que a conta “fornecedores” contribui para o resultado negativo do fluxo de caixa da atividade operacional. Em contrapartida, a atividade de financiamento teve significativa importância para manter o caixa, gerando o valor de R\$ 180.656,00. Com isso, percebe-se que o caixa aumentou de R\$ 19.604,00 para R\$ 26.620,00. Considerando o resultado negativo da empresa no período, é um ponto positivo salientar que o caixa teve um acréscimo de valor.

A Recuperanda informa a esta Administradora Judicial que está atuando fortemente no mercado para contratação de novas negociações e, em conjunto disso, reduz custos fixos. Com estas medidas busca melhorar o fluxo de caixa.





6. DADOS FINANCEIROS-ECÔNOMICOS

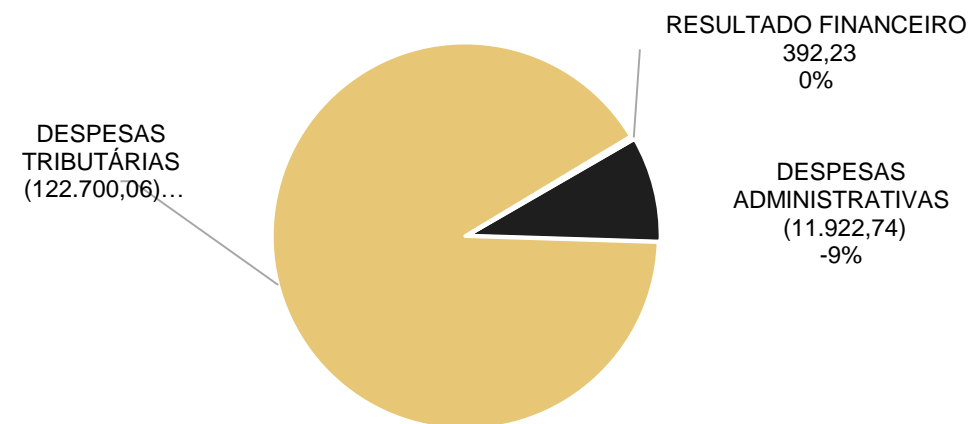
Demonstrativos Contábeis - Intecnial Participações S.A.

BALANÇO	saldo out/18	A.V	Δ nov/18	saldo nov/18	A.V
ATIVO	2.961.526	100%	23.946	2.985.472	100%
CIRCULANTE	9.526	0%	23.946	33.472	1%
Caixa e Equivalentes de Caixa	63	0%	24.998	25.061	1%
Impostos a Recuperar	0	0%	0	0	0%
Despesas do Exercício Seguinte	9.463	0%	-1.051	8.411	0%
NÃO CIRCULANTE	2.952.000	100%	0	2.952.000	99%
Investimentos	2.952.000	100%	0	2.952.000	99%
Investimentos em Controladas	0	0%	0	0	0%
Investimentos em Joint Venture	2.952.000	100%	0	2.952.000	99%
BALANÇO	saldo out/18	A.V	Δ nov/18	saldo nov/18	A.V
PASSIVO	2.961.526	100%	23.946	2.985.472	100%
CIRCULANTE	7.127.627	241%	33.765	7.161.392	240%
Fornecedores	584	0%	0	584	0%
Partes Relacionadas	7.123.880	241%	36.920	7.160.800	240%
Seguros a Pagar	3.154	0%	-3.154	0	0%
Obrigações Tributárias	9	0%	0	9	0%
NÃO CIRCULANTE	132.360.297	4469%	0	132.360.297	4433%
Fornecedores RJ	17.236	1%	0	17.236	1%
Provisões para Perda Investimentos	132.343.061	4469%	0	132.343.061	4433%
PATRIMÔNIO LÍQUIDO	-136.526.398	-4610%	-9.819	-136.536.217	-4573%
Capital Social	44.999.960	1519%	0	44.999.960	1507%
Reserva Legal	1.577.960	53%	0	1.577.960	53%
Reserva de Avaliação Patrimonial	3.441.409	116%	0	3.441.409	115%
Prejuízos Acumulados	-186.545.727	-6299%	-9.819	-186.555.546	-6249%

ANÁLISE

As movimentações de ativo e passivo se restringem à pequenas operações entre a Recuperanda e a INTECNIAL S.A. O resultado operacional de 2018, até o mês de novembro, é negativo, no valor total de R\$ 134.300,57, vinculado especialmente à despesas tributárias de IOF (Imposto sobre Operações Financeiras).

DISTRIBUIÇÃO RESULTADO DE JAN A NOV/18





MEDEIROS & MEDEIROS
ADMINISTRAÇÃO JUDICIAL

ÍNDICE

RECUPERAÇÃO JUDICIAL



RELATÓRIO MENSAL DE ATIVIDADES

1. **INTRODUÇÃO**
2. **EVENTOS RELEVANTES**
3. **DESCRIÇÃO DAS EMPRESAS**
4. **ENDIVIDAMENTO**
5. **INFORMAÇÕES OPERACIONAIS**
6. **DADOS FINANCEIROS- ECONÔMICOS**
7. **PLANO DE RECUPERAÇÃO JUDICIAL**
 - MEIOS DE RECUPERAÇÃO
 - PROPOSTA DE PAGAMENTO
 - PRESTAÇÃO DE CONTAS



Meios de Recuperação



7. PLANO DE RECUPERAÇÃO JUDICIAL

A Recuperanda relata em seu plano de recuperação judicial itens sobre as medidas para o seu soerguimento:

- Concessão de prazos e condições especiais para pagamento das obrigações vencidas ou vincendas.
- Reorganização societária e governança corporativa. Assim entende-se que a partir da aprovação do plano, a INTECNIAL pode se reorganizar societariamente, efetuando cisão, incorporação, fusão, transformação.
- Aumento de capital social ou entrada de novos sócios.
- Constituição e venda de unidades produtivas isoladas (UPIs), conforme condição destacada no item 6.3 do próprio plano.
 - Os valores obtidos desta operação de venda das UPIs, 50% serão destinados ao fluxo de caixa da empresa e o restante será utilizado para pagamento dos credores proporcional aos créditos de cada credor (antecipação das parcelas finais dos valores sujeitos à RJ), conforme a seguinte regra, destinado 16,66% do saldo remanescente para as Classes II, III e IV.
- Dação em pagamento, podendo para isso destinar ativos, créditos a receber e produtos em estoque.
- Novação de dívidas do passivo, com ou sem constituição de garantia própria ou de terceiros
- Venda de bens.
- Locação, arrendamento, remoção, oferecimento como garantia de bens.
- Não distribuição de dividendos e/ou pagamentos de juros sobre o capital próprio até a completa quitação dos créditos abrangidos pela recuperação judicial.

Quaisquer operações com os bens do ativo imobilizado dependerão de prévia anuência do Juízo desta recuperação judicial, após ouvida a Administradora Judicial.



Proposta de Pagamento

Classe I - Trabalhista

O plano de recuperação judicial aprovado na assembleia, ocorrida em 08.11.2017, traz a seguintes premissas como opções de pagamentos:

- Pagamento à vista em parcela única, com carência de 6 meses, deságio de 80%.
- Pagamento à vista em parcela única, com carência de 12 meses, deságio de 60%.
- Pagamento em 22 parcelas mensais, com carência de 3 meses, crescentes e sucessivas com carência de 3 meses, após homologação do plano.

As empresas colocam a venda, como forma de garantia dos créditos trabalhistas, os imóveis abaixo identificados, com avaliação a ser realizada pelo avaliador judicial Eng. JORGE LUIS MARTINS BERWANGER, para aceleração e quitação dos valores trabalhistas. Caso os imóveis sejam vendidos por valor inferior a avaliação, a diferença a menor será dividida (50% da desvalorização), entre os credores trabalhistas e as empresas.

1) Parte do lote urbano nº 7, da Área Industrial, na cidade de Erechim/RS, com área de 5.000m² (cinco mil metros quadrados), com benfeitorias, devidamente registrado no Cartório de Registro de Imóveis de Erechim, no Livro nº 2, sob a matrícula nº 17.093, sobre o qual encontra-se averbado um prédio em alvenaria com área construída de 3.325,43 m².

2) Parte do lote rural nº 35, da Seção Paio Grande, na cidade de Erechim/RS, com área de 75.000m²(setenta e cinco mil metros quadrados), com benfeitorias, devidamente registrado no Cartório de Registro de Imóveis de Erechim, no Livro nº 2, sob a matrícula nº 29.460, sobre o qual encontra-se averbado uma residência em alvenaria com área de 69,58m² e um quiosque em alvenaria com área de 180,54m², lotados em 2004.

Para recebimento à vista de seus créditos, os credores trabalhistas poderão, a qualquer momento, manifestar sua intenção diretamente às empresas, juntamente com seus dados bancários. Nesta hipótese, o deságio será aplicado sobre o valor original do crédito e, abatidos os valores recebidos até então, será pago o saldo remanescente.

7. PLANO DE RECUPERAÇÃO JUDICIAL

Classe II – Garantia Real

A classe II tem apenas um credor que será pago da seguinte forma:

- Pagamento trimestral do principal, com juros baseado na tabela Price, e carência de 60 meses.
- Durante período de carência será pago 30% da SELIC entre o 25º e 48º mês, depois nos últimos 12 meses será pago 50% da SELIC.
- A correção monetária desta classe é iniciado a contagem a partir do pedido de recuperação judicial.



7. PLANO DE RECUPERAÇÃO JUDICIAL

Proposta de Pagamento

Classe III – Quirografários e Classe IV – ME e EPP

- **Credores com crédito até R\$ 10.000,00 são considerados de Pequeno Valor**, estes tem uma única opção com 12 meses de carência, correção monetária baseada na Taxa Referencial Mensal, e deságio de 70%. O pagamento será feito em até 36 meses após a carência, de acordo com o fluxo de caixa da empresa.
- O restante dos credores que são fornecedores e prestadores de serviço das Classes III e IV, serão pagos conforme as opções demonstradas a seguir.

PRAZO TOTAL (com carência)	CARÊNCIA	TAXA DE JUROS	CORREÇÃO MONETÁRIA	DESÁGIO	FORMA PAGAMENTO
84	36	0%	TR-Mensal	80%	Pagamento trimestral.
96	36	0%	TR-Mensal	75%	Pagamento trimestral.
108	36	0%	TR-Mensal	70%	Pagamento trimestral.
120	36	0%	TR-Mensal	65%	Pagamento trimestral.
132	36	0%	TR-Mensal	60%	Pagamento trimestral.
144	36	0%	TR-Mensal	55%	Pagamento trimestral.
156	36	0%	TR-Mensal	50%	Pagamento trimestral.
168	36	0%	TR-Mensal	45%	Pagamento trimestral.
180	36	0%	TR-Mensal	40%	Pagamento trimestral.
192	36	0%	TR-Mensal	35%	Pagamento trimestral.
204	36	0%	TR-Mensal	30%	Pagamento trimestral.
216	36	0%	TR-Mensal	25%	Pagamento trimestral.
228	36	0%	TR-Mensal	20%	Pagamento trimestral.
240	36	0%	TR-Mensal	15%	Pagamento trimestral.
252	36	0%	TR-Mensal	10%	Pagamento trimestral.
264	36	0%	TR-Mensal	5%	Pagamento trimestral.
276	36	0%	TR-Mensal	0%	Pagamento trimestral.

Os credores fornecedores colaborativos terão condições especiais, conforme item 9.2.1 do plano.

A Recuperação Judicial foi concedida em 13/12/2017, dessa forma o início dos pagamentos dos credores de pequeno valor será iniciado em 12/12/2018 e dos demais credores somente em 12/12/2020.



7. PLANO DE RECUPERAÇÃO JUDICIAL

Proposta de Pagamento

Credores Financeiros da Classe III – Quirografários

São três modalidades:

1ª Modalidade:

- Pagamento linear trimestral das parcelas, sem bullet. Com carência de 36 meses e deságio de 80%.

2ª Modalidade:

- Pagamento trimestral do principal, juros e correção monetária, com carência de 24 meses, juros de 7% ao ano e correção monetária pela Taxa Referencial mensal, nesta opção não há deságio.
- Durante o período de carência será pago entre o 13º e o 24º mês o valor correspondente a atualização de 100% dos juros.
- Forma de pagamento do principal:
 - 3º ano com 5% de amortização;
 - do 4º ao 9º ano com 10% de amortização por ano;
 - no 10º ano bullet de 35%

3ª Modalidade:

- Pagamento trimestral do principal, juros e correção monetária com base na Tabela Price.
- Durante período de carência será pago entre o 24º e o 48º mês o valor correspondente a atualização dos juros e correção.
- Forma de pagamento do principal:
 - 5º ano com 3% de amortização;
 - 6º ao 8º ano com 5% de amortização por ano;
 - 9º ao 10º ano com 7% de amortização por ano;
 - 11º e 12º ano com 10% de amortização por ano;
 - 13º ao 16º ano com amortização de 12% ao ano.

Os juros e a correção monetária serão computados a partir do pedido de recuperação judicial.

***Bullet* significa uma parcela única de pagamento equivalente a 35% do crédito sujeito na RJ. Sendo passível de negociação no 10º ano, com pagamento de 100% dos juros durante o plano de recuperação judicial, o *bullet* não carregará duas parcela de juros.**



7. PLANO DE RECUPERAÇÃO JUDICIAL

Prestação de Contas

Considerando o disposto no plano, a empresa pagaria parcelas mensais em crescimento na classe trabalhista. Na primeira parcela foram pagos R\$ 200,00, na segunda R\$ 205,00 e na terceira R\$ 210,00 e assim sucessivamente. Lembrando que os credores deveriam indicar as contas bancárias para depósito. Apesar da não apresentação das contas por todos os credores, a empresa realizou o depósito via ordem de pagamento no Banco Itaú. Alguns credores efetivamente realizaram o saque e os que não o fizeram, os valores foram devolvidos para empresa.

A empresa pagou em dezembro o valor total de R\$ 139.624,81 referente à 10ª parcela. O fato da TR mensal ser 0% desde setembro de 2017, resulta na não existência de correção.

No total, já foram quitados 302 credores da Classe I, sendo 45 na 10ª parcela. Na tabela a seguir consta o resumo.

RESUMO		
Nº PARCELA	CREDORES QUITADOS	VALOR (R\$)
1ª (Março)	5	421,22
2ª (Abril)	30	10.450,62
3ª (Maio)	13	6.865,14
4ª (Junho)	25	17.082,00
5ª (Julho)	42	40.078,04
6ª (Agosto)	45	51.463,50
7ª (Setembro)	31	40.099,30
8ª (outubro)	36	51.113,16
9ª (novembro)	30	46.923,83
10ª (dezembro)	45	86.299,81
TOTAL	257	350.796,62

Os comprovantes de pagamento podem ser solicitados a Administração Judicial através do e-mail divergencia@administradorjudicial.adv.br



MEDEIROS & MEDEIROS
ADMINISTRAÇÃO JUDICIAL

ANEXOS

RECUPERAÇÃO
JUDICIAL



RELATÓRIO MENSAL DE
ATIVIDADES

I – DEMONSTRATIVOS FINANCEIROS NOVEMBRO DE 2018

II – CERTIDÕES NEGATIVAS



MEDEIROS & MEDEIROS

ADMINISTRAÇÃO JUDICIAL

administradorjudicial.adv.br

PORTO ALEGRE / RS

NOVO HAMBURGO / RS

SÃO PAULO / SP

CAXIAS DO SUL / RS

BLUMENAU / SC

AV. DR. NILO PEÇANHA, 2900/701
TORRE COMERCIAL IGUATEMI BUSINESS
BAIRRO CHÁCARA DAS PEDRAS
CEP: 91330-001
51 3062.6770

RUA JÚLIO DE CASTILHOS, 679/1111
CENTRO EXECUTIVO TORRE PRATA
BAIRRO CENTRO
CEP: 93510-130
51 3065.6770

AV. NACÕES UNIDAS, 12399/133 B
ED. COMERCIAL LANDMARK
BAIRRO BROOKLIN NOVO
CEP: 04578-000
51 3062.6770

RUA ÂNGELO CHIARELLO, 2811/501
CENTRO EMPRESARIAL CRUZEIRO
BAIRRO PIO X
CEP: 95032-460
54 3419.7274

RUA DR. ARTUR BALSINI, 107
BBC BLUMENAU
BAIRRO VELHA
CEP: 89036-240
47 3381-337



**MEDEIROS
& MEDEIROS**
ADMINISTRAÇÃO JUDICIAL

ANEXO I



**MEDEIROS
& MEDEIROS**
ADMINISTRAÇÃO JUDICIAL

ANEXO II



INTECNIAL[®]

www.intecnial.com.br

SINERGIA QUE GERA RESULTADOS

INTECNIAL PARTICIPAÇÕES S.A.

BALANÇO PATRIMONIAL

30 de Novembro de 2018



INTECNIAL PARTICIPAÇÕES S.A.
(Em Recuperação Judicial)


Rua: Alberto Parenti, 1133, Distrito Industrial - 99706-404 - Erechim - RS
direcao@intecnial.com.br - FONE (54)2107-8000 - FAX (54)2107-8200
CNPJ - 08.818.364/0001-95 - NIRE - 43.300.047.717

**Balanco Patrimonial para o Período e Exercícios Findos
em 30 de novembro de 2018 e 31 de dezembro de 2017
(Em Reais)**

	30/11/2018	31/12/2017
ATIVO	2.985.472,19	2.985.146,57
CIRCULANTE	33.472,19	33.146,57
Caixa e Equivalente de Caixa	25.060,75	97,75
Impostos a Recuperar	-	25.845,40
Despesas do Exercício Seguinte	8.411,44	7.203,43
NÃO CIRCULANTE	2.952.000,00	2.952.000,00
Investimentos	2.952.000,00	2.952.000,00
Investimentos em <i>Joint Venture</i>	2.952.000,00	2.952.000,00
PASSIVO	2.985.472,19	2.985.146,57
CIRCULANTE	7.161.392,46	7.026.766,27
Fornecedores	583,60	-
Partes Relacionadas	7.160.799,57	7.026.745,70
Obrigações Tributárias	9,29	20,57
NÃO CIRCULANTE	132.360.297,12	132.360.297,12
Fornecedor RJ	17.236,45	17.236,45
Provisão para Perda Investimentos	132.343.060,67	132.343.060,67
PATRIMÔNIO LÍQUIDO (PASSIVO À DESCOBERTO)	(136.536.217,39)	(136.401.916,82)
Capital Social	44.999.960,00	44.999.960,00
Reserva Legal	1.577.959,79	1.577.959,79
Ajuste de Avaliação Patrimonial	3.441.409,14	3.441.409,14
Prejuízos Acumulados	(186.555.546,32)	(186.421.245,75)


Augusto Ovídio Skrzypek
Presidente


Iara Cristina Alba
Contadora - CRC/RS 098975/O-9


Romaldo Skrzypek
Vice-Presidente




INTECNIAL PARTICIPAÇÕES S.A.
(Em Recuperação Judicial)

Rua: Alberto Parenti, 1133, Distrito Industrial - 99706-404 - Erechim - RS
direcao@intecnial.com.br - FONE (54)2107-8000 - FAX (54)2107-8200
CNPJ - 08.818.364/0001-95 - NIRE - 43.300.047.717


Demonstração do Resultado para o Período e Exercícios Findos
em 30 de novembro de 2018 e 31 de dezembro de 2017
(Em Reais)

	30/11/2018	31/12/2017
RECEITA BRUTA	-	-
DEDUÇÕES VENDAS	-	-
Impostos Sobre Receitas	-	-
RECEITA LÍQUIDA	-	-
DESPESAS/RECEITAS OPERACIONAIS	(134.692,80)	(117.428,86)
Despesas Administrativas	(11.992,74)	(12.890,31)
Despesas Tributárias	(122.700,06)	(104.538,55)
RESULT.DE PARTICIPAÇÕES SOCIETÁRIAS	-	(42.964.250,87)
Resultado da Equivalência Patrimonial	-	(42.964.250,87)
RESULTADO FINANCEIRO	392,23	1.476,83
Juros Passivos	(55,58)	(3,44)
Receitas Financeiras	447,81	1.480,27
PREJUÍZO ANTES DA TRIBUTAÇÃO	(134.300,57)	(43.080.202,90)
Provisão para Imposto de Renda	-	-
Provisão para Contribuição Social	-	-
PREJUÍZO DO EXERCÍCIO	(134.300,57)	(43.080.202,90)


Augusto Ovídio Skrzypek
Presidente


Iara Cristina Alba

Contadora - CRC/RS 098975/O-9


Romaldo Skrzypek
Vice-Presidente



INTECNIAL PARTICIPAÇÕES S.A.
(Em Recuperação Judicial)

Rua: Alberto Parenti, 1133, Distrito Industrial - 99706-404 - Erechim - RS
direcao@intecnial.com.br - FONE (54)2107-8000 - FAX (54)2107-8200
CNPJ - 08.818.364/0001-95 - NIRE - 43.300.047.717


**Demonstração do Fluxo de Caixa para o Período e Exercícios Findos
em 30 de novembro de 2018 e 31 de dezembro de 2017
Método Indireto
Em Reais**

	30/11/2018	31/12/2017
Atividades Operacionais		
Prejuízo do Exercício	(134.300,57)	(43.080.202,90)
Fornecedores	583,60	-
Outros Créditos	25.845,40	(1.425,37)
Variação das Despesas do Exercício Seguinte	(1.208,02)	(3.624,07)
Outras Obrigações	(11,28)	20,57
Caixa Líquido Gerado/Atividades Operacionais	(109.090,87)	(43.085.231,77)
Atividades de Investimentos		
Resultado da Equivalência Patrimonial	-	42.964.250,87
Caixa Líquido Consumido/Ativ. de Investimentos	-	42.964.250,87
Atividades de Financiamento		
Créditos de (Mútuo)	134.053,87	121.078,65
Dividendos Distribuídos	-	-
Lucros Distribuídos	-	-
Caixa Líq. Consumido/Ativ. de Financiamentos	134.053,87	121.078,65
Variação Ativ. Oper. Investimento e Financiamentos	24.963,00	97,75
Variação Líquida nas Disponibilidades	24.963,00	97,75
Saldo de Caixa no Início do Período	97,75	-
Saldo de Caixa no Final do Período	25.060,75	97,75


Augusto Ovídio Skrzypek
Presidente


Iara Cristina Alba

Contadora - CRC/RS 098975/O-9


Romaldo Skrzypek
Vice-Presidente

Sinergia que gera resultados

Balanço Patrimonial



30 de Novembro de 2018



(Em Recuperação Judicial)

**Balanco Patrimonial para o Período e Exercícios Findos
Em 30 de novembro de 2018 e 31 de dezembro de 2017
(Em Reais)**

	30/11/2018	31/12/2017
ATIVO	176.295.283,02	173.031.407,63
CIRCULANTE	35.155.656,29	33.916.179,65
Caixa e Equivalentes de Caixa	26.619,85	83.199,68
Clientes	15.142.350,71	19.756.672,26
Estoques	17.444.123,71	11.012.827,54
Impostos a Recuperar	1.288.697,58	1.788.874,95
Adiantamentos Operacionais	1.021.293,32	1.129.228,36
Outros Créditos	200.314,93	130.065,33
Despesas do Exercício Seguinte	32.256,19	15.311,53
NÃO CIRCULANTE	141.139.626,73	139.115.227,98
Realizável a Longo Prazo	90.419.245,08	89.249.486,17
Clientes	11.416.035,63	10.181.874,15
Partes Relacionadas	7.160.799,57	7.026.745,70
Depósitos Judiciais	3.040.216,36	3.238.672,80
Tributos Diferidos	68.802.193,52	68.802.193,52
Propriedade para Investimentos	9.764.355,03	9.764.355,03
Imobilizado	40.853.330,80	39.400.186,11
Imobilizado	77.681.222,99	77.683.628,81
Depreciação Acumulada	(37.031.340,80)	(38.417.368,24)
Imobilizado em Andamento	203.448,61	133.925,54
Intangível	102.695,82	701.200,67
Intangível	8.923.435,14	8.923.435,14
Amortização Acumulada	(8.820.739,32)	(8.222.234,47)


Ailton José Folador
 Diretor Superintendente


Iara-Cristina Alba
 Contadora - CRC/RS 098975/O-9


Romaldo Skzypek
 Diretor

(Em Recuperação Judicial)

**Balanco Patrimonial para o Período e Exercícios Findos
em 30 de novembro de 2018 e 31 de dezembro de 2017
(Em Reais)**

	30/11/2018	31/12/2017
PASSIVO	176.295.283,02	173.031.407,63
CIRCULANTE	69.634.484,17	56.500.178,48
Fornecedores	3.280.427,58	2.553.285,89
Empréstimos e Financiamentos	3.986.544,87	1.343.728,41
Obrigações Trabalhistas	21.893.238,30	20.930.308,60
Obrigações Sociais	20.975.774,51	17.909.746,82
Obrigações Tributárias	11.911.861,23	10.579.392,21
Credores por Adiantamentos	7.789.035,94	3.074.066,46
Credores por Comissões	109.650,09	109.650,09
Provisão de Custos	(312.048,35)	-
NÃO CIRCULANTE	248.656.779,95	245.809.591,12
Fornecedores em Recuperação Judicial	70.457.825,76	67.373.566,60
Empréstimos e Financiamentos	595.791,65	516.812,76
Bancos em Recuperação Judicial	133.122.814,97	131.259.652,50
Obrigações Tributárias	37.209.824,96	35.998.148,20
Tributos Diferidos	4.150.082,61	4.150.082,61
Provisões para Contingência	2.596.668,85	3.666.139,31
Faturamento Antecipado	523.771,15	2.845.189,14
PATRIMÔNIO LÍQUIDO (PASSIVO A DESCOBERTO)	(141.995.981,10)	(129.278.361,97)
Capital Social	45.000.000,00	45.000.000,00
Reserva Legal	2.927.807,99	2.927.807,99
Adiantamento para Futuro Aumento de Capital	3.000.000,00	3.000.000,00
Ajustes de Avaliação Patrimonial	8.658.884,53	8.658.884,53
Prejuízos Acumulados	(201.582.673,62)	(188.865.054,49)



Airton José Folador
Diretor Superintendente



Romaldo Skzypek
Diretor



Iara Cristina Alba
Contadora - CRC/RS 098975/O-9

(Em Recuperação Judicial)
**Demonstração do Resultado para o Período e Exercícios Findos
em 30 de novembro de 2018 e 31 de dezembro de 2017
(Em Reais)**

	30/11/2018	31/12/2017
RECEITA BRUTA	50.421.275,23	66.435.970,90
Receita Vendas Produtos	29.980.962,77	45.281.238,70
Receita Prestação de Serviços	20.312.218,46	21.135.106,83
Locação de Bens	128.094,00	19.625,37
DEDUÇÕES VENDAS	(9.572.209,59)	(10.313.286,62)
Impostos Sobre Receitas	(7.222.276,39)	(8.775.839,14)
Devoluções e Abatimentos	(2.349.933,20)	(1.537.447,48)
RECEITA LÍQUIDA	40.849.065,64	56.122.684,28
CUSTO DAS VENDAS	(38.586.428,27)	(40.100.483,62)
Custo dos Produtos e Serviços Vendidos	(38.586.428,27)	(40.100.483,62)
LUCRO BRUTO	2.262.637,37	16.022.200,66
DESPESAS/RECEITAS OPERACIONAIS	(10.267.289,99)	(19.630.246,57)
Despesas Administrativas / Comerciais	(11.578.321,82)	(22.838.489,96)
Despesas Tributárias	(99.841,03)	(843.921,32)
Outras Despesas/Receitas	1.410.872,86	4.052.164,71
RESUL. ANTES DAS DESP. NÃO DECORRENTES	(8.004.652,62)	(3.608.045,91)
DESPESAS NÃO DECORRENTES	-	(29.649.103,59)
Despesas Não Decorrentes	-	(29.649.103,59)
RESULT. ANTES RECEITAS/DESP. FINANC.	(8.004.652,62)	(33.257.149,50)
RECEITAS (DESP.) FINANCEIRAS, LÍQUIDAS	(4.712.966,51)	(7.842.220,45)
Despesas Financeiras	(5.790.358,92)	(26.166.808,58)
Receitas Financeiras	1.077.392,41	18.324.588,13
PREJUÍZO ANTES DOS IMPOSTOS	(12.717.619,13)	(41.099.369,95)
IRPJ / CSLL Diferido S/prejuízo Fiscal	-	1.135.003,87
PREJUÍZO DO EXERCÍCIO	(12.717.619,13)	(39.964.366,08)



Airton José Folador
Diretor Superintendente



Iara Cristina Alba
Contadora - CRC/RS 098975/O-9



Romaldo Skzypek
Diretor

(Em Recuperação Judicial)
**Demonstração dos Fluxos de Caixa para o Período e Exercícios Findos
em 30 de novembro de 2018 e 31 de dezembro 2017**
**Método Indireto
(Em Reais)**

	30/11/2018	31/12/2017
Atividades Operacionais		
Prejuízo do Exercício	(12.717.619,13)	(39.964.366,08)
Realização IRPJ/CSLL CPC 27	-	47.354,13
Realização IRPJ/CSLL CPC 28	-	(2.982.460,76)
Depreciações e Amortizações	(787.522,59)	4.633.924,17
Vendas e Baixas do Ativo Imobilizado	231.770,54	259.164,23
Ajuste a Valor de Mercado	-	(7.513.974,68)
Títulos a Receber	3.380.160,07	32.135.126,08
Estoques	(6.431.296,17)	(948.363,15)
Outros Créditos	537.862,81	4.101.222,07
Despesas do Exercício Seguinte	(16.944,66)	33.285,23
Fornecedores	3.811.400,85	9.617.222,24
Adiantamento de Clientes / Outras Obrigações	10.976.024,30	(8.575.285,15)
Ativo Realizável a Longo Prazo	64.402,57	(699.295,12)
Demais Contas do Passivo Não Circulante	(3.390.888,45)	(258.550,50)
Caixa Líquido Gerado/Atividades Operacionais	(4.342.649,86)	(10.114.997,29)
Atividades de Investimentos		
Pagamento pela Compra de Imobilizado e Intangível	(298.887,79)	(88.857,05)
Caixa Líquido Consumido-Atividades de Investimentos	(298.887,79)	(88.857,05)
Atividades de Financiamento		
Empréstimos de Curto Prazo	2.642.816,46	(31.806.430,94)
Empréstimos de Longo Prazo	1.942.141,36	41.787.402,90
Adiant. P/Futuro Aumento de Capital	-	250.000,00
Caixa Líq. Consumido/Gerado-Ativ. de Financiamentos	4.584.957,82	10.230.971,96
Varição Ativ. Oper. Investimentos e Financiamentos	(56.579,83)	27.117,62
Varição Líquida nas Disponibilidades	(56.579,83)	27.117,62
Saldo de Caixa no Início do Exercício	83.199,68	56.082,06
Saldo de Caixa no Final do Exercício	26.619,85	83.199,68



Airton José Folador
Diretor Superintendente



Iara Cristina Alba

Contadora - CRC/RS 098975/O-9



Romaldo Skzypek
Diretor



MINISTÉRIO DA FAZENDA
Secretaria da Receita Federal do Brasil
Procuradoria-Geral da Fazenda Nacional

**CERTIDÃO POSITIVA COM EFEITOS DE NEGATIVA DE DÉBITOS RELATIVOS AOS TRIBUTOS
FEDERAIS E À DÍVIDA ATIVA DA UNIÃO**

Nome: INTECNIAL PARTICIPACOES S.A.

CNPJ: 08.818.364/0001-95

Ressalvado o direito de a Fazenda Nacional cobrar e inscrever quaisquer dívidas de responsabilidade do sujeito passivo acima identificado que vierem a ser apuradas, é certificado que:

1. constam débitos administrados pela Secretaria da Receita Federal do Brasil (RFB) com exigibilidade suspensa nos termos do art. 151 da Lei nº 5.172, de 25 de outubro de 1966 - Código Tributário Nacional (CTN), ou objeto de decisão judicial que determina sua desconsideração para fins de certificação da regularidade fiscal, ou ainda não vencidos; e
2. não constam inscrições em Dívida Ativa da União (DAU) na Procuradoria-Geral da Fazenda Nacional (PGFN).

Conforme disposto nos arts. 205 e 206 do CTN, este documento tem os mesmos efeitos da certidão negativa.

Esta certidão é válida para o estabelecimento matriz e suas filiais e, no caso de ente federativo, para todos os órgãos e fundos públicos da administração direta a ele vinculados. Refere-se à situação do sujeito passivo no âmbito da RFB e da PGFN e abrange inclusive as contribuições sociais previstas nas alíneas 'a' a 'd' do parágrafo único do art. 11 da Lei nº 8.212, de 24 de julho de 1991.

A aceitação desta certidão está condicionada à verificação de sua autenticidade na Internet, nos endereços <<http://rfb.gov.br>> ou <<http://www.pgfn.gov.br>>.

Certidão emitida gratuitamente com base na Portaria Conjunta RFB/PGFN nº 1.751, de 2/10/2014.

Emitida às 08:14:57 do dia 06/09/2018 <hora e data de Brasília>.

Válida até 05/03/2019.

Código de controle da certidão: **69CA.CAB9.391E.48E7**

Qualquer rasura ou emenda invalidará este documento.