



MEDEIROS & MEDEIROS

**INTECNIAL S.A.
INTECNIAL PART. S.A.
RECUPERAÇÃO
JUDICIAL**

**Processo nº 013/1.16.0003282-5
(0007388-94.201.6.82.1001)**



RELATÓRIO MENSAL DA ATIVIDADES

Competência: maio de 2019

Erechim, 10 de julho de 2019





MEDEIROS & MEDEIROS
ADMINISTRAÇÃO JUDICIAL

ÍNDICE

RECUPERAÇÃO JUDICIAL



RELATÓRIO MENSAL DE ATIVIDADES

1. **INTRODUÇÃO**
2. **SUMÁRIO EXECUTIVO**
3. **DESCRIÇÃO DAS EMPRESAS**
4. **ENDIVIDAMENTO**
5. **INFORMAÇÕES OPERACIONAIS**
6. **DADOS FINANCEIROS - ECONÔMICOS**
7. **PLANO DE RECUPERAÇÃO JUDICIAL**

INTRODUÇÃO



O presente relatório reúne, de forma sintética, as informações operacionais, financeiras, econômicas e processuais da recuperação judicial das empresas INTECNIAL S.A. e INTECNIAL PARTICIPAÇÕES S.A..

Os dados foram coletados e analisados pela Medeiros & Medeiros Administração Judicial, na qualidade de administradora judicial das empresas recuperandas.

Os referidos dados, foram extraídos dos autos da recuperação judicial, principalmente no que tange às informações contábeis e financeiras e, em especial, das visitas técnicas ocorridas na sede da empresa, bem como de reuniões com os procuradores e representantes das recuperandas.

As recuperandas vêm cumprindo suas obrigações processuais, com a apresentação das contas demonstrativas mensais (art. 52, IV, da LREF). Informações acerca da sua atividade estão sendo prestadas à Administração Judicial e aos credores, quando solicitadas.

Todos os documentos que serviram de base para a elaboração do presente relatório estão disponíveis para consulta no site www.administradorjudicial.adv.br. Informações adicionais, ou complementares, podem ser obtidas diretamente com a Medeiros & Medeiros Administração Judicial.

O Relatório Mensal de Atividades reflete a análise técnica contábil, limitada às informações disponibilizadas, não exaustivas, sobre a situação das empresas.



Cronograma Processual da Recuperação Judicial

Data	Evento	Lei 11.101/05
16/05/2016	Ajuizamento do Pedido de Recuperação	
17/05/2016	Deferimento do Pedido de Recuperação.	art. 52, inciso I, II, III, IV e V e § 1º
25/05/2016	Publicação do deferimento no D.O.	
21/06/2016	Publicação do 1º Edital pelo devedor.	art. 52, § 1º
12/07/2016	Fim do prazo para apresentar habilitações e divergências ao AJ (15 dias da publicação do 1º Edital)	art. 7º, § 1º
25/07/2016	Apresentação do Plano de Recuperação ao Juízo (60 dias após publicação do deferimento da recuperação)	art. 53
21/10/2016	Publicação de aviso sobre o recebimento do PRJ no D.O.	art. 53, § Único
01/12/2016	Fim do prazo para apresentar objeções ao PRJ (30 dias após a publicação do 2º Edital ou 30 dias após a publicação do aviso de recebimento do PRJ)	art. 53, § Único e art. 55, § Único
21/10/2016	Publicação do Edital pelo AJ - 2º Edital (45 dias após apresentação de habilitações/divergências)	art. 7º, § 2º

Data	Evento	Lei 11.101/05
04/11/2016	Fim do prazo para apresentar impugnações ao Juízo (10 dias após publicação do 2º Edital)	art. 8º
20/04/2017	Publicação do Edital de convocação para votação do PRJ - AGC (15 dias de antecedência da realização da AGC)	art. 56, § 1º
26/06/2017	1ª Convocação da Assembleia Geral de Credores	art. 36, I
31/07/2017	2ª Convocação da Assembleia Geral de Credores	art. 36, I
13/12/2017	Homologação do PRJ	
	Fim do prazo de recuperação judicial, se cumpridas todas as obrigações previstas no PRJ (2 anos após a concessão de recuperação judicial)	art. 61
	Fim do prazo de recuperação judicial, conforme Novo Plano de Recuperação Judicial.	

Nota: Quadro elaborado pela Administradora Judicial, com base nos processos previstos na Lei 11.101/05 e nas datas de suas ocorrências, conforme o trâmite processual.

	Eventos ocorridos
	Eventos não ocorridos



MEDEIROS & MEDEIROS
ADMINISTRAÇÃO JUDICIAL

SUMÁRIO EXECUTIVO

RECUPERAÇÃO JUDICIAL



RELATÓRIO MENSAL DE ATIVIDADES

1. INTRODUÇÃO
2. SUMÁRIO EXECUTIVO
3. DESCRIÇÃO DAS EMPRESAS
4. ENDIVIDAMENTO
5. INFORMAÇÕES OPERACIONAIS
6. DADOS FINANCEIROS- ECONÔMICOS
7. PLANO DE RECUPERAÇÃO JUDICIAL



Assuntos	Comentários
Informações operacionais	<ul style="list-style-type: none"> • A IntecniaI está localizada em Erechim/RS. Atua na fabricação de bens de capital sob encomenda, para setores do agronegócio, energia, logística, armazenamento, elétrica, automação e montagem industrial. • Atua em todo território nacional e demais países da América Latina. • As empresas em recuperação são a IntecniaI S.A. e a IntecniaI Participações S.A.
Quadro de colaboradores	<ul style="list-style-type: none"> • Em maio de 2019, as Recuperandas contavam com 362 funcionários ativos e 97 afastados. • Um fato relevante, é o atraso no pagamento das verbas trabalhistas, que atingiu o montante de R\$ 3.095.034,71, em maio. Deste valor, R\$ 1.034.295,33 são verbas de competência de 2016, R\$ 302.250,72 de competência de 2017, R\$ 298.238,24 referente ao ano de 2018 e R\$ 1.460.250,42 de verbas sobre 2019. Acerca dos atrasos, as Recuperandas informam que estão pagando de forma gradativa a dívida.
Cumprimento do Plano de Recuperação Judicial	<ul style="list-style-type: none"> • O Plano de Recuperação Judicial se encontra na fase de cumprimento. A empresa não adimpliu com cinco parcelas do pagamentos aos credores trabalhistas, melhor esclarecido no item 7 destes relatório. • <u>Para que as empresas efetuem os pagamentos, é necessário que os credores juntem nos autos do processo seus dados bancários e também os enviem para o e-mail divergencias@administradorjudicial.adv.br.</u>
Dados econômico-financeiros	<ul style="list-style-type: none"> • Em maio, o crescimento do faturamento alcançou 71% e a Recuperanda apresentou lucro de R\$ 870.346,00. • Para os próximos três meses são estimadas negociações com clientes, que perfazem um total de R\$ 40,11 milhões. • A IntecniaI está em vias de concretizar três eventos de liquidez para realizar os pagamentos devidos: <ul style="list-style-type: none"> • I) A venda de imóveis, visando a aceleração dos pagamentos à Classe I; • II) Recebimento de um crédito relevante de titularidade da empresa junto à Serki Fundações; • III) Recebimento de Precatório, no valor, aproximado, de R\$ 1,9 milhões, que pende da liberação da Justiça Federal para o Juízo da Recuperação. • Em junho/2019 foi deferida a venda dos imóveis, a Recuperanda informa que o procedimento ainda está em curso, visto que quando iniciado os trâmites, na matrícula do imóvel constavam 4 (quatro) registros que impediam a lavratura da escritura. Destes, 2 (dois) estavam indisponíveis por decisões da Justiça do Trabalho e já foram resolvidos. Seguem pendentes 2 penhoras em favor da União, sendo que a empresa já peticionou em juízo no dia 09/07 informando a razão destas penhoras e o andamento das respectivas execuções fiscais, requerendo a baixa das penhoras na matrícula nº 17.093, para que se possa concluir o processo de venda e posterior pagamento dos credores Classe I. A questão pende de decisão judicial.



Assuntos	Comentários
Endividamento concursal e extraconcursal	<ul style="list-style-type: none">• Endividamento Concursal: Atualmente, o passivo das Recuperandas, atinge o montante de R\$ 214,80 mil, sujeitos ao processo de recuperação judicial.<ul style="list-style-type: none">❖ A Classe III – Quirografários, é a com maior representatividade, 78,5% do total do passivo, atingindo o valor de R\$ 168.543.356,18.❖ A Classe I – Trabalhista, é a com maior número de credores, 1.099 credores habilitados, 55,48% do total de credores arrolados na lista de credores.• Endividamento Extraconcursal: A dívida extraconcursal de maior relevância é a de débitos tributários. Atualmente, os tributos são pagos parcial ou integralmente e os parcelamentos são pagos regularmente.• A principal medida para regularizar sua situação junto ao Fisco Federal, foi a adesão ao PERT (Programa Especial de Regularização Tributária), realizada em 28.09.2017, englobando débitos até Abr/17.• Na esfera estadual, em dezembro, foi aderido ao REFAZ 2018, o parcelamento foi homologado a partir do pagamento da primeira parcela, em 26.12.2018.• Até março, as empresas continham 36% de seu passivo fiscal parcelado.
Acompanhamento processual	<ul style="list-style-type: none">• Em 23.04.2019, o juízo <u>deferiu</u> nova tentativa de alienação particular de dois imóveis, de matrículas nº 17.093 e nº 29.460, determinou, ainda, que o produto da venda fosse revertido inteiramente à Classe Trabalhista. A venda foi condicionada aos valores de alienação e com a necessária publicidade em jornal de circulação regional antes da perfectibilização. Informações acerca dos imóveis a serem alienados, estão descritas neste relatório no tópico “7 – Plano de Recuperação Judicial – Proposta de Pagamento”. Na oportunidade, o juízo <u>indeferiu</u> o pleito de venda imediata do imóvel de matrícula nº 17.093, por preço inferior à avaliação e parceladamente.• No entanto, em nova manifestação, em 06.06.2019, o juízo recuperacional <u>deferiu</u> a venda direta do imóvel de matrícula nº 17.093, conforme proposta 1 (fl. 5.273 dos autos), a qual nos termos do despacho, se mostrou mais vantajosa à recuperanda. Foram estipulados os prazos de 30 (trinta) dias para a lavratura da escritura pública, e de 5 (cinco) dias para comprovação do pagamento do preço. Da mesma forma em que estipulado no despacho anterior, o produto da venda será direcionado aos credores trabalhistas, outrossim, a alienação ficou condicionada à prestação de contas ao Administrador Judicial, que por sua vez apresentará as informações nos Relatórios Mensais de Atividades.



Assuntos	Comentários
Acompanhamento processual	<ul style="list-style-type: none">• A Recuperanda informou no processo a existência de penhoras averbadas na matrícula de nº 17.093, oriundas de execuções fiscais ingressadas pela União – Fazenda Nacional, o que inviabilizou a formalização da venda e, conseqüentemente, o adimplemento dos credores trabalhistas. Por este motivo requereu a determinação de baixa das averbações. O processo aguarda manifestação do Ministério Público.• Ainda, na mesma decisão, houve o indeferimento da transferência dos valores oriundos do precatório originário do processo nº 5028481-06.2017.4.04.9388, para conta vinculada ao juízo recuperacional, pois, nos termos da decisão do juízo recuperacional, foi “determinada a suspensão, pelo colendo STJ, das ações que tramitam perante a Justiça Federal, em que vinculado o aludido precatório, não havendo risco, assim, de apropriação indevida do numerário pela Fazenda (fls. 5.223/5.225). A remessa dos valores e a destinação desses recursos será decidida pelo Juízo, assim, somente após o eventual julgamento de procedência do conflito positivo de competência suscitado”.• No tocante ao Agravo de Instrumento, tombado sob nº 70076673003, interposto pela empresas AEB Estruturas Metálicas Ltda. e Edemar Luiz de Oliveira ME, onde as partes insurgiam-se em relação ao poder de voto das instituições financeiras detentoras de créditos com garantias fiduciárias, foi negado provimento, posto que os referidos credores já se encontravam incluídos na relação de credores da recuperação judicial quando da realização da AGC, portanto, legalmente garantidos os seus votos. Os embargos declaratórios de nº 70078340502 foram desacolhidos. Houve a desistência dos embargos declaratórios de nº 70078341138, devidamente homologada. Por fim, inadmitido o Recurso Especial tombado sob o nº 70079589941, com trânsito em julgado em 05.02.2019.



MEDEIROS & MEDEIROS
ADMINISTRAÇÃO JUDICIAL

DESCRIÇÃO DAS EMPRESAS

RECUPERAÇÃO JUDICIAL



RELATÓRIO MENSAL DE ATIVIDADES

1. INTRODUÇÃO
2. SUMÁRIO EXECUTIVO
3. DESCRIÇÃO DAS EMPRESAS
 - INSTALAÇÕES E CONTEXTO OPERACIONAL
 - ESTRUTURA SOCIETÁRIA
 - PRODUTOS
 - RAZÕES DA CRISE
4. ENDIVIDAMENTO
5. INFORMAÇÕES OPERACIONAIS
6. DADOS FINANCEIROS - ECONÔMICOS
7. PLANO DE RECUPERAÇÃO JUDICIAL

3. DESCRIÇÃO DAS EMPRESAS



Contexto Operacional e Instalações

A Intecnial S.A., fundada no ano de 1968, é uma sociedade anônima de capital fechado, localizada em Erechim/RS. Sua atividade é a fabricação de bens de capital sob encomenda, para os setores de agronegócio, energia, logística, armazenamento, elétrica, automação e montagem industrial. A atuação da empresa acontece em todo território nacional e demais países da América Latina.

- **INTECNIAL S.A.**, inscrita no CNPJ sob o nº 89.432.702/0001-58, com sede societária na Rua Alberto Parenti, nº 1133, Bairro Industrial, Erechim/RS
- **INTECNIAL PARTICIPAÇÕES S.A.**, inscrita no CNPJ sob nº 08.818.364/0001-95, com sede societária na Rua Alberto Parenti, nº 1133, Bairro Industrial, Erechim/RS

As instalações se dividem por atividade. Nas imagens a lado, pode-se observar alguns dos principais setores.

- Engenharia
- Fabricação Mecânica
- Fabricação Elétrica
- Montagem Eletromecânica
- Serviço de Manutenção



3. DESCRIÇÃO DAS EMPRESAS

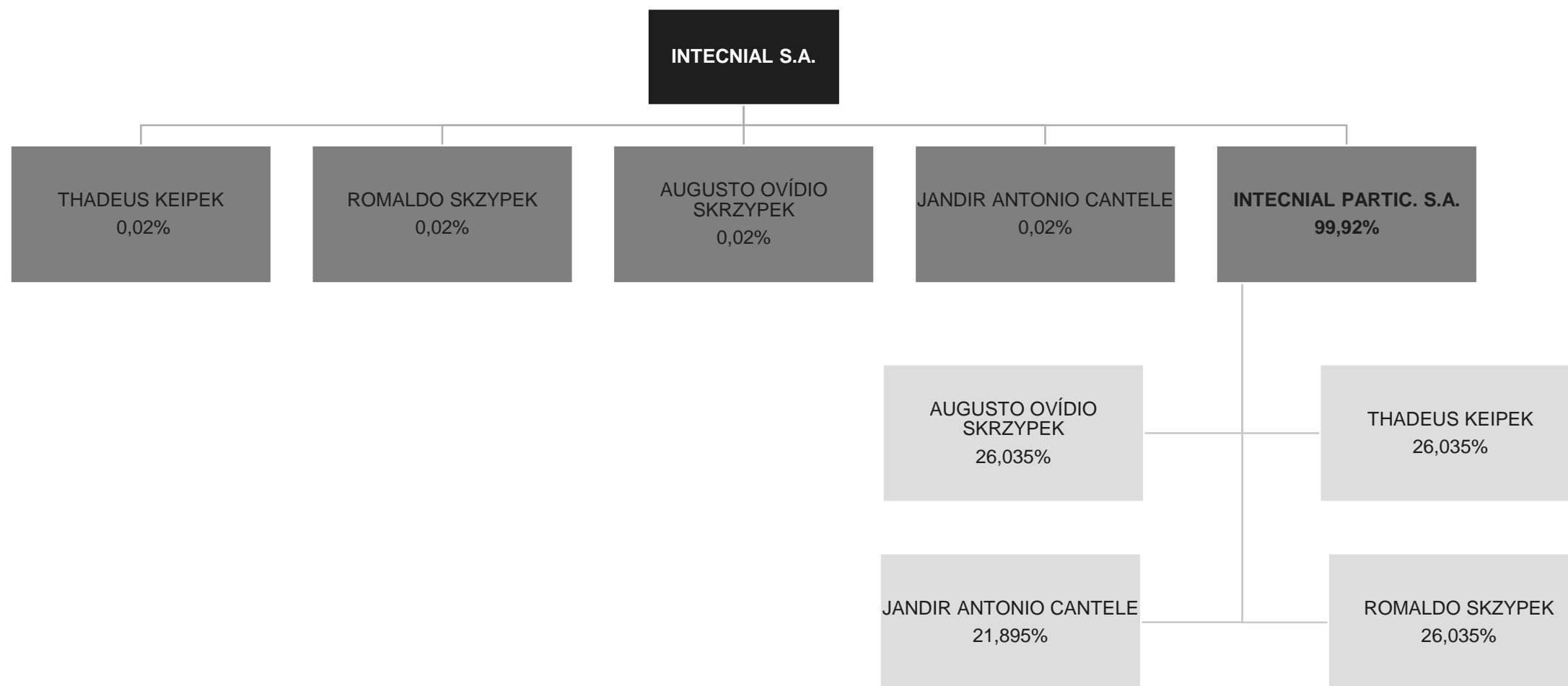


Estrutura Societária

Das empresas que se encontram em processo recuperacional:

INTECNIAL S.A., inscrita no CNPJ sob o nº 89.432.702/0001-58, com sede societária na Rua Alberto Parenti, nº 1133, Distrito Industrial, Erechim/RS

INTECNIAL PARTICIPAÇÕES S.A., inscrita no CNPJ sob nº 08.818.364/0001-95, com sede societária na Rua Alberto Parenti, nº 1133, Distrito Industrial, Erechim/RS



3. DESCRIÇÃO DAS EMPRESAS



Produtos

Considerando que o produto da empresa é feito por encomenda, a seguir, imagens de alguns projetos realizados pela Recuperanda.

GRANOL Porto Nacional em Tocantins.

Fornecimento unidade de processamento de soja.



VILUCO na Argentina

Preparação, extração de óleo e plantas de biodiesel – 2.500 ton/dia



3. DESCRIÇÃO DAS EMPRESAS



Produtos

As imagens a seguir são de projetos que a recuperanda realizou.

CAIASA INDUSTRIAL localizada no Paraguai.

Planta de preparação e extração



PETROBRÁS em Montes Claros, Minas Gerais

Planta de Biodiesel – capacidade 57 MM litros / ano





Razões da crise

De acordo com a Recuperanda, a crise econômico-financeira gerou um desequilíbrio em suas contas e finanças, principalmente, diante do cenário econômico nacional. O endividamento foi se agravando com o passar dos períodos, refletindo em dificuldades para cumprir com a execução dos contratos firmados.

A atividade exercida pela INTECNIAL S.A. foi afetada em virtude de situações específicas, elencadas nos tópicos a seguir:

- ❖ Dificuldades de fluxo de caixa;
- ❖ Esgotamento de capital de giro próprio;
- ❖ Retração de mercado;
- ❖ Atrasos de repasses do BNDES;
- ❖ Inadimplência de clientes;
- ❖ Elevação de custo com pessoal próprio;

Dentre as consequências deste cenário, esteve a necessidade de captação de recursos no mercado financeiro. Com a alta taxa de juros dos recursos captados, surgiram as dificuldades da empresa em cumprir com suas obrigações, resultando no endividamento e indisponibilidade financeira para gerir sua atividade.

Ainda, alguns projetos tiveram seus contratos rescindidos, obrigando a empresa a modificar seu planejamento operacional.

Por fim, em razão do endividamento a curto prazo, consideravelmente elevado em relação à capacidade financeira, a empresa optou por ingressar com o processo de recuperação judicial, no intuito de alongar o prazo de pagamento de suas dívidas e retomar o equilíbrio para exercer de forma saudável as atividades.



MEDEIROS & MEDEIROS
ADMINISTRAÇÃO JUDICIAL

ENDIVIDAMENTO

RECUPERAÇÃO JUDICIAL



RELATÓRIO MENSAL DE ATIVIDADES

1. **INTRODUÇÃO**
2. **SUMÁRIO EXECUTIVO**
3. **DESCRIÇÃO DAS EMPRESAS**
4. **ENDIVIDAMENTO**
 - CRÉDITOS SUJEITOS A RECUPERAÇÃO JUDICIAL
 - CRÉDITOS NÃO SUJEITOS
5. **INFORMAÇÕES OPERACIONAIS**
6. **DADOS FINANCEIROS - ECONÔMICOS**
7. **PLANO DE RECUPERAÇÃO JUDICIAL**

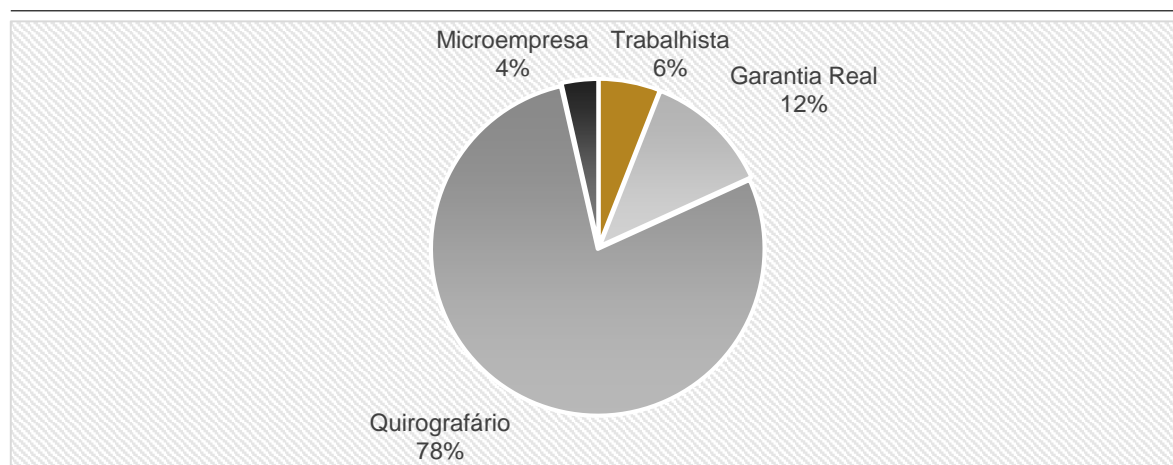


4. ENDIVIDAMENTO - CREDORES SUJEITOS A RECUPERAÇÃO JUDICIAL

Resumo da relação de credores atualizada

Natureza	Quantidade de credores	% quantidade de credores	Valor total (em R\$ mil)	% Valor total	Valor médio (em R\$ mil)
Trabalhista	1.119	55,92%	12.804.545,87	5,9%	11.442,85
Garantia Real	1	0,05%	26.425.063,54	12,3%	26.425.063,54
Quirografário	615	30,73%	168.543.356,18	78,2%	274.054,24
Microempresa	266	13,29%	7.647.847,33	3,6%	28.751,31
Total	2.001	100%	215.420.812,92	100%	107.656,58

Distribuição dos créditos por natureza



Principais credores na RJ

CLASSE	CREDOR	VALOR R\$
CLASSE II	BADESUL	R\$ 26.425.063,54
CLASSE III	Banco Votorantim S.A.	R\$ 38.860.726,07
	Banco do Brasil	R\$ 26.788.237,42
	Banco Itaú BBA S.A.	R\$ 24.521.052,57
	Berk & Lee Negócios S.A.	PTAX 16.05.2016 R\$ 16.285.126,46



4. ENDIVIDAMENTO - CREDORES NÃO SUJEITOS A RECUPERAÇÃO JUDICIAL

Dívidas Tributárias

As Recuperandas informam que os impostos são pagos parcial ou integralmente, e que mantêm regulares os parcelamentos de ISSQN e ICMS. Em razão da inadimplência, a Intecnia confirma a exclusão dos parcelamentos do FGTS e do SESI/SENAI e afirma não ter conhecimento sobre a situação fiscal dos demais. Esta Administradora solicitou esclarecimentos que serão prestados no próximo relatório.

As empresas apresentaram um plano para regularização do passivo tributário fundamentado em três pontos principais: I - Adesão ao PERT, cujo processo segue em curso perante a justiça, sem nenhuma decisão até o momento; II - Contratação de três escritórios especializados para realizar a apuração dos créditos tributários e revisão dos débitos apontados; III - Adesão aos programas de parcelamento de débitos tributários correntes, tão logo a situação de caixa permita um mínimo de certeza na continuidade de pagamento destes parcelamentos.

Em maio a Recuperanda realizou a transferência de tributos vencidos e não parcelados para o curto prazo, em obediência ao CPC 26, item 69 "c", que trata da exigibilidade das contas. Neste período, o valor da dívida tributária da Intecnia atingiu o valor de **R\$ 82.322.375,38**, sendo que 70% está parcelado e 30% em aberto, conforme projeção gráfica a seguir.

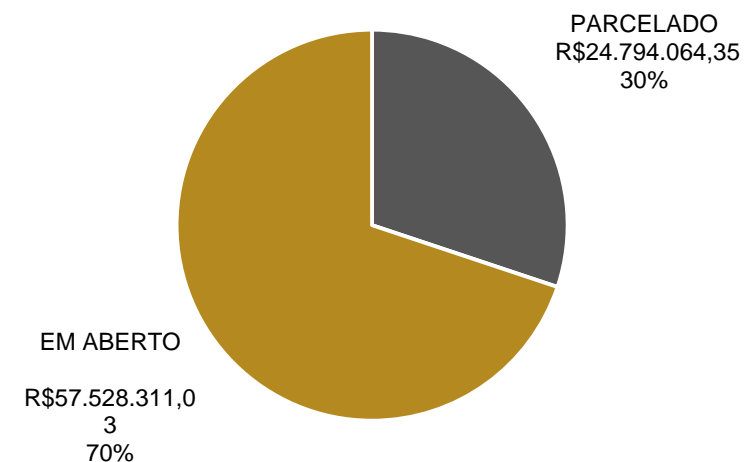
POSIÇÃO DE TRIBUTOS PARC.	
PARCELAMENTO ISS 3º	1.975
PARC. ISS – ERECHIM	5.683
PARC. ISS – ERECHIM LP	14.577
PARCELAMENTO ICMS	56.384
PARCELAMENTO ICMS LP	614.852
PARCELAMENTO SESI	21.348
PARCELAMENTO SENAI	16.449
PARCELAMENTO REFIS	165.311
PARCELAMENTO REFIS LP	1.446.095
PARCELAMENTO IPTU	15.948
PARCELAMENTO SESI LP	148.095
PARCELAMENTO SENAI LP	113.962
PARCELAMENTO IPTU LP	36.539
PERT – SESI	128.054
PERT – SENAI	96.602
PERT-REFIS INTECNIAL LP	2.691.193
PERT – DESONERAÇÃO LP	1.978.040
PERT – COFINS LP	1.499.822
PERT – PIS LP	324.872
PERT - IR S/REND. LP	3.970.020
PERT-INSS R.FEDERAL LP	8.323.003
PERT-INSS PGFN LP	3.649.753
PERT – SESI LP	1.954.308
PERT – SENAI LP	1.474.310
TOTAL	R\$ 28.747.192

POSIÇÃO DE TRIBUTOS FEDERAIS	
FGTS A RECOLHER	18.051.819
INSS A PAGAR	7.675.599
CONT.SENAI RECOLHER	412.292
CONT.SESI RECOLHER	499.555
CONT.SIND.RECOLHER	373.260
FUNDO TREIN. SENAI	241.272
CONTRIB PREV S/REC B	5.435.029
COFINS A PAGAR	6.121.268
PIS A PAGAR	1.198.891
IPI A RECOLHER	185.855
IPI OUTRAS ENTRADAS	33.713
IOF A RECOLHER	27.051
CONTR SOC RECOLHER	817.592
IRRF S/ ALUGUEIS	18
IRRF S/ COMISSÕES	49
IRRF RENDIM RECOLHER	3.552.486
IRRF SOC CIVIS RECOLHER	3.786
IRRF COOP A RECOLHER	665
4,65 - RETIDOS FONTE	13.084
IRPJ A PAGAR	2.245.712
INSS RETIDO NA FONTE	1.055.232
TOTAL	R\$ 47.944.229

POSIÇÃO DE TRIBUTOS ESTADUAIS	
ICMS A RECOLHER	5.368.016
ICMS OUTRAS ENTRADAS	180.114
TOTAL	R\$ 5.548.130

POSIÇÃO DE TRIBUTOS MUNICIPAIS	
ISS A RECOLHER	39.387
ISS RET. 3º RECOLHER	43.437
TOTAL	R\$ 82.824

DISTRIBUIÇÃO PASSIVO FISCAL





4. ENDIVIDAMENTO - CREDORES NÃO SUJEITOS A RECUPERAÇÃO JUDICIAL

As Recuperandas trabalham com fornecedores que não têm créditos sujeitos ao processo de recuperação judicial. Dessa forma, a tabela a seguir demonstra os credores extrajudiciais de maior relevância para as atividades das empresas.

**FORNECEDORES
MAIS RELEVANTES
DA OPERAÇÃO QUE
ESTÃO FORA DA
RECUPERAÇÃO
JUDICIAL**

FORNECEDORES VALORES	VALORES (R\$)
ANDREIA APARECIDA ZANETTE	149.078
GOM MONTAGEM E MANUTENÇÃO INDUSTRIAL	107.287
INTERATIVA ISOLAÇÕES TERMICAS LTDA.	128.749
JF SERVICOS DE USINAGEM E MANUTENÇÃO	69.541
LUIS HENRIQUE ELEUTERIO	232.482
MILLS ESTRUTURAS E SERV. DE ENGENH S	69.067
NEXANS BRASIL S/A.	200.532
ORLANDA GARCIA PEREIRA ME	68.230
R ORIGEM ALIMENTOS LTDA.	154.341
SAFETY SERVICOS E TREINAMENTOS EMPR.	118.013
TAVEIRA TECNOLOGIA ISOLAMENTO TÉRMICO	304.225
TGL TRANSPORTES GUINDASTES E LOCAÇÃO	190.762
TKL TRANSPORTES KARINA LTDA ME	64.600
TRANSPORTES JEVICRIS LTDA.	284.479
UNIMED ERECHIM COOPERATIVA DE SERVIÇOS	147.125
TOTAL	2.288.511



MEDEIROS & MEDEIROS
ADMINISTRAÇÃO JUDICIAL

INFORMAÇÕES OPERACIONAIS

RECUPERAÇÃO JUDICIAL



RELATÓRIO MENSAL DE ATIVIDADES

1. INTRODUÇÃO
2. SUMÁRIO EXECUTIVO
3. DESCRIÇÃO DAS EMPRESAS
4. ENDIVIDAMENTO
5. INFORMAÇÕES OPERACIONAIS
FUNCIONÁRIOS
6. DADOS FINANCEIROS- ECONÔMICOS
7. PLANO DE RECUPERAÇÃO JUDICIAL



Funcionários

A fim de atender outro dos princípios da Recuperação Judicial – manutenção do emprego dos trabalhadores – está sendo fiscalizado o setor de RH, para que os demais órgãos da recuperação, bem como credores, tenham conhecimento da atual situação dos funcionários das devedoras.

Um fato relevante, é o atraso no pagamento das verbas trabalhistas, que atinge o montante de R\$ 3.095.034,71, em maio. Abaixo segue representação dos valores devidos desde 2016:

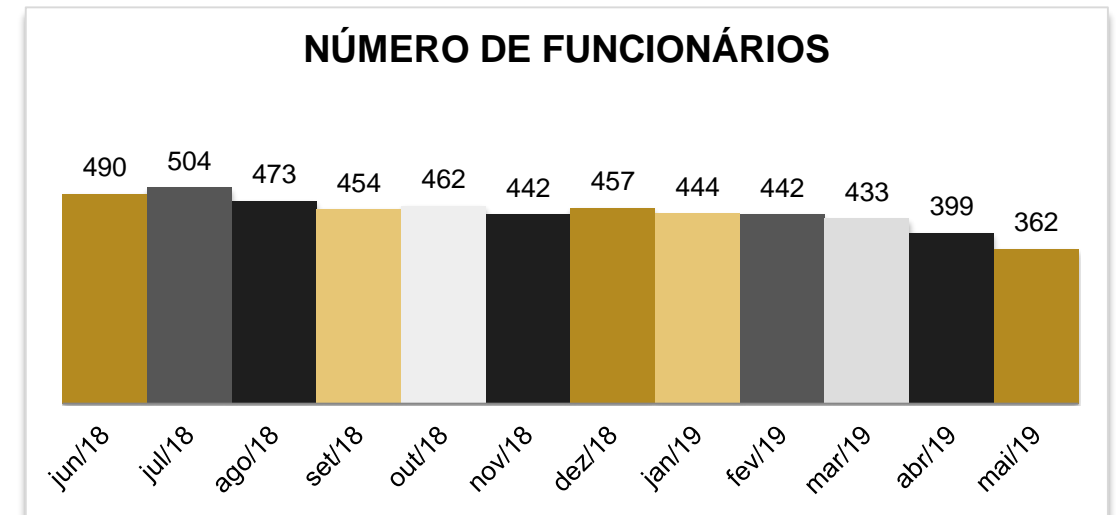
VERBAS TRABALHISTAS EM ATRASO (R\$)				
2016	2017	2018	2019	TOTAL
1.034.295,33	302.250,72	298.238,24	1.460.250,42	3.095.034,71

Nota-se, pelo histórico, que as Recuperandas pagam de forma gradativa as dívidas mais antigas, mantendo o pagamento da folha atual e os adiantamentos salariais. As Recuperandas informaram que os pagamentos devidos aos credores da Classe I deverão ser liquidados em breve, através da venda de um imóvel da empresa, que está aguardando a resolução dos trâmites judiciais. Quanto às verbas trabalhistas pós RJ (de 2019), a Intecnial pretende amortizar até 75% destas pendências com um crédito que está a se realizar. Em relação aos demais débitos trabalhistas, a empresa pretende regularizar conforme as disponibilidades de caixa.

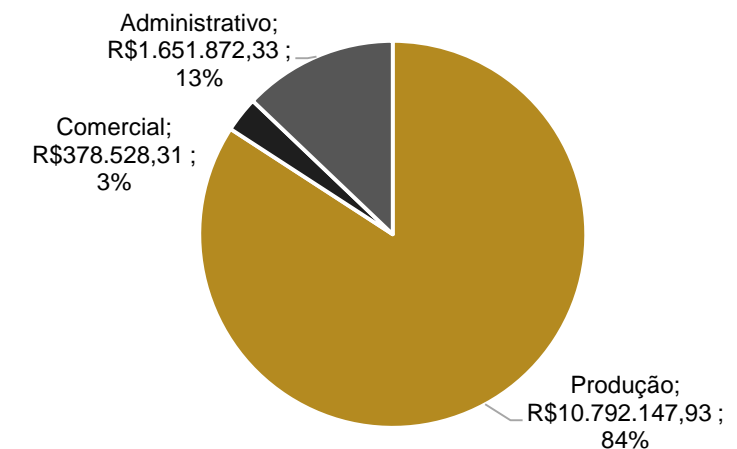
A projeção gráfica ao lado apresenta a evolução do quadro de colaboradores da Recuperanda, que admitiu 2 funcionários e demitiu 38. Dentre os motivos dos desligamentos estão: aviso prévio indenizado, término de contrato ou por pedido de demissão do funcionário. Salienta-se que a empresa possui 97 empregados afastados inclusos no montante de 362 funcionários.

Os gastos com pessoal no mês de maio alcançaram o valor de R\$ 12.822.548,57, segundo informações da Recuperanda. Deste montante, cerca de 84% pertence ao setor de produção, 13% setor administrativo e 3% setor comercial.

5. INFORMAÇÕES OPERACIONAIS



GASTOS COM PESSOAL





MEDEIROS & MEDEIROS
ADMINISTRAÇÃO JUDICIAL

DADOS FINANCEIROS - ECONÔMICOS

RECUPERAÇÃO JUDICIAL



RELATÓRIO MENSAL DE ATIVIDADES

1. **INTRODUÇÃO**
2. **SUMÁRIO EXECUTIVO**
3. **DESCRIÇÃO DAS EMPRESAS**
4. **ENDIVIDAMENTO**
5. **INFORMAÇÕES OPERACIONAIS**
6. **DADOS FINANCEIROS- ECONÔMICOS**
 - BALANÇO PATRIMONIAL
 - DEMONSTRAÇÃO DO RESULTADO DO EXERCÍCIO
 - DEMONSTRAÇÃO DO FLUXO DE CAIXA
 - DEMONSTRAÇÕES CONTÁBEIS INTECNIAL PARTICIPAÇÕES S.A.
7. **PLANO DE RECUPERAÇÃO JUDICIAL**

6. DADOS FINANCEIROS-ECÔNOMICOS



Balanço Patrimonial

BALANÇO	abr/19	mai/19
ATIVO	168.683.348	169.922.366
CIRCULANTE	29.309.101	30.595.558
Caixa e Equivalentes de Caixa	16.308	16.382
Clientes	11.068.750	11.332.683
Estoques	15.852.400	15.993.103
Impostos a Recuperar	1.427.232	1.443.970
Adiantamentos Operacionais	618.853	1.576.592
Outros Créditos	264.057	180.809
Despesas do Exercício Seguinte	61.503	52.020
NÃO CIRCULANTE	139.374.247	139.326.808
Realizável a Longo Prazo	88.605.372	88.660.673
Clientes	11.598.274	11.588.051
Partes Relacionadas	7.180.645	7.229.572
Depósitos Judiciais	2.347.390	2.363.987
Tributos Diferidos	67.479.063	67.479.063
Propriedade para Investimentos	9.764.355	9.764.355
Imobilizado	40.901.824	40.799.084
Imobilizado	77.865.324	77.865.324
Depreciação Acumulada	-36.963.500	-37.066.240
Intangível	102.696	102.696
Intangível	8.923.435	8.923.435
Amortização Acumulada	-8.820.739	-8.820.739

Análise

ATIVO

A empresa Intecnial possui seus ativos concentrados, em sua maior parte, no Ativo Não Circulante, sendo a principal conta a de Imobilizado, com 46% seguido da conta de Tributos Diferidos que ocupa 40% do Ativo.

Caixa e Equivalentes de Caixa: Engloba os saldos bancários e o valor de Caixa de R\$ 8.673,79 que exhibe a realidade da empresa, visto que este montante inclui moedas estrangeiras para uso eventual por funcionários que se deslocam para fora do país.

Clientes: Apresentou aumento de 2% em maio e, segundo a Recuperanda, o valor da conta de Clientes oscila de acordo com a evolução e conclusão dos contratos. Outro ponto relevante é a condição de pagamento que é específica para cada contrato, variando conforme a negociação estabelecida. Do montante total de clientes, o saldo de R\$ 1.513.561,24 está em atraso, conforme informações financeiras da Intecnial.

Estoques: Houve leve aumento, chegando ao valor de R\$ 15.993.103,00 em maio, devido à maior aquisição de produtos no período.

Adiantamentos Operacionais: Demonstrou aumento expressivo no mês de maio, em razão do aumento de adiantamentos a fornecedores internos. De acordo com a Recuperanda, o acréscimo refere-se ao pagamento antecipado de gastos originados dos contratos da INCOBRASA e GPC, que são os mais expressivos atualmente. Os principais fornecedores destes contratos são Demaer (R\$ 305 mil), Fardier/Muksinos (R\$ 156 mil) e Jati Serviços/Sanco (R\$ 402 mil).

Despesas do Exercício Seguinte: Contempla as rubricas de Seguros e IPTU a apropriar. Em maio apontou redução de R\$ 9.483,00 em razão da apropriação mensal dessas contas.

Partes Relacionadas: Em maio demonstrou aumento de, aproximadamente, R\$ 48 mil em decorrência da atualização de IOF (R\$ 9.126,52) e o saldo disponível na conta corrente da Intecnial (R\$ 39 mil) que foi posteriormente transferido para a Intecnial Participações S.A.

Depósitos Judiciais: Apontou aumento de R\$ 16.598,00 devido ao depósito efetivado para fins de recurso do processo de um funcionário de empresa terceirizada.

Imobilizado: No mês de maio a Recuperanda não movimentou a conta de imobilizado, permanecendo somente a variação referente às depreciações.



Balanço Patrimonial

BALANÇO	abr/19	mai/19
PASSIVO	168.683.348	169.922.366
CIRCULANTE	41.065.897	83.090.993
Fornecedores	9.010.945	8.904.064
Empréstimos e Financiamentos	1.281.845	1.281.094
Obrigações Trabalhistas	10.144.617	10.139.783
Obrigações Sociais	5.389.575	32.965.215
Obrigações Tributárias	6.143.056	21.131.657
Credores por Adiantamentos	9.095.860	8.669.180
NÃO CIRCULANTE	259.333.388	217.676.964
Fornecedores	92.208	68.974
Credores em recuperação judicial	36.958.683	36.967.430
Empréstimos e Financiamento	1.933.150	1.933.150
Bancos em Recuperação Judicial	131.259.653	131.259.653
Obrigações trabalhistas	11.120.147	11.120.147
Obrigações Tributárias	24.225.341	10.597.968
Obrigações Sociais	45.656.033	17.641.470
Tributos Diferidos	4.150.083	4.150.083
Provisões para Contingência	3.938.091	3.938.091
PATRIMÔNIO LÍQUIDO	-131.715.937	-130.845.591
Capital Social	45.000.000	45.000.000
Ajustes de Avaliação Patrimonial	8.571.925	8.571.925
Adiantamento Para Futuro Aumento de Capital	3.000.000	3.000.000
Reserva Legal	2.927.808	2.927.808
Lucros e Prejuízos Acumulados	-191.215.670	-190.345.324

Análise

PASSIVO

No mês de maio a Recuperanda efetuou ajustes na conta de Obrigações Tributárias, transferindo para o curto prazo os tributos vencidos e não parcelados. Ainda assim, o Passivo Não Circulante da empresa representa o maior valor do Passivo, sendo a conta Bancos em Recuperação Judicial a mais expressiva. Em razão os constantes prejuízos acumulados, o Patrimônio Líquido da empresa encontra-se negativo em, aproximadamente, R\$ 130 milhões.

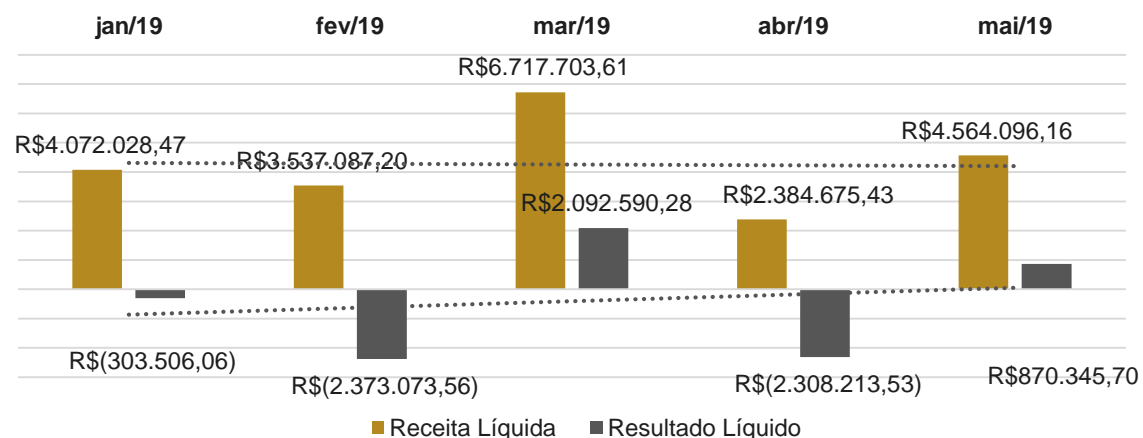
- **Fornecedores:** Apresentou redução, mesmo com o aumento de estoques devido aos pagamentos efetuados no mês de maio, que foram maiores que as aquisições a prazo do período.
- **Obrigações Trabalhistas:** Houve leve redução em razão do percentual maior de desoneração da folha de pagamento e queda no quadro de colaboradores.
- **Obrigações Sociais:** Representa 19% do Passivo da empresa e contempla os tributos inerentes à folha de pagamento. Demonstrou aumento expressivo em relação ao mês anterior devido à realocação dos tributos vencidos e não parcelados para o curto prazo.
- **Obrigações Tributárias:** Devido à transferência dos tributos inadimplidos para o curto prazo, o saldo da rubrica Obrigações Tributárias apresentou aumento no curto prazo de mais de R\$ 14 milhões.
- **Credores por Adiantamentos:** Esta conta engloba os adiantamentos de clientes internos e externos e variação cambial do período. Em maio apontou redução de 426.680,00 pela baixa de adiantamento de clientes do exterior. A Recuperanda afirma que, devido aos variados prazos de pagamento, não há regularidade nos lançamentos de baixa, sendo efetuados conforme a emissão de notas fiscais.
- **Credores em Recuperação Judicial:** Demonstrou aumento de R\$ 8.746,00. A Intecnia esclarece que não efetuou o pagamento da 13ª e 14ª parcelas da Recuperação Judicial e que está em vias de concretizar três eventos de liquidez importantes para a realização dos pagamentos devidos, conforme mencionado nos Dados Econômico-financeiros no Sumário do presente Relatório.



Demonstração do Resultado do Exercício

DRE	abr/19	mai/19	SALDO 2019
RECEITA BRUTA	2.876.183	4.915.466	27.297.882
Receita Vendas Produtos	2.129.860	3.678.722	20.050.108
Receita Prestação de Serviços	737.953	1.236.244	7.223.904
Locação de Bens	8.370	500	23.870
DEDUÇÕES VENDAS	-491.507	-351.370	-6.022.291
Impostos Sobre Receitas	-447.378	-351.370	-2.334.554
Devoluções e Abatimentos	-44.129	-	-3.687.737
RECEITA LÍQUIDA	2.384.675	4.564.096	21.275.591
CUSTO DAS VENDAS	-3.215.859	-2.454.896	-16.263.445
Custo dos Produtos e Serviços Vendidos	-3.215.859	-2.454.896	-16.263.445
LUCRO BRUTO	-831.183	2.109.200	5.012.146
DESPESAS/RECEITAS OPERACIONAIS	-1.332.277	-1.142.738	-6.198.207
Despesas Administrativas / Comerciais	-1.308.462	-1.246.319	-6.263.045
Despesas Tributárias	-32.119	-4.826	-60.041
Outras Despesas/Receitas	8.304	108.407	124.878
RESULTADO ANTES DAS RECEITAS/DESP. FINANC.	-2.163.461	966.461	-1.186.061
RECEITAS (DESP.) FINANCEIRAS, LÍQUIDAS	-144.753	-96.116	-835.796
Despesas Financeiras	-247.843	-112.363	-980.049
Receitas Financeiras	103.090	16.247	144.253
PREJUÍZO ANTES DA TRIBUTAÇÃO	-2.308.214	870.346	-2.021.857
IRPJ / CSLL Diferido Receita CPC 17	-	-	-
Imposto de Renda/ Contribuição social	-	-	-
Provisão para Contribuição Social	-	-	-
RESULTADO LÍQUIDO DO PERÍODO/EXERCÍCIO	-2.308.214	870.346	-2.021.857

Receita Líquida x Resultado Líquido



Análise

A Intecnial é uma empresa de projetos, com prazos de execução que variam de algumas semanas até vários meses. Portanto, uma das características, é um longo tempo de maturação entre as propostas e a conversão destas em contrato. Uma vez contratado o negócio, a sua execução é gradativa, medida por eventos ou marcos contratuais que, por sua vez, nem sempre se refletem em Receita Operacional imediatamente.

- **Receita Bruta:** No mês de maio apresentou crescimento de 71% chegando ao total de R\$ 4.915.466,00. Este aumento foi impulsionado, especialmente pelo projeto do cliente INCOBRASA que movimentou R\$ 1,7 milhões neste mês.
- **Custo das Vendas:** Significou 54% da Receita Líquida, gerando um Lucro Bruto de R\$ 2.109.200,00. Em comparação ao mês de abril, o percentual de custos reduziu drasticamente. É importante frisar, no entanto, que no mês anterior os custos superaram a Receita em razão do ajuste de Estoques.
- **Despesas Operacionais:** Apresentaram redução considerável nas Despesas Administrativas / Comerciais devido à desoneração da folha de pagamento no período, e Despesas Tributárias que voltou ao seu valor recorrente em razão da não incidência de IPTU, taxas e expedição de alvará que incorreram em abril.
- **Despesas Financeiras:** Demonstraram redução significativa em maio, passando de R\$ 247.843,00 para R\$ 112.363,00, em função da variação cambial do período. As Despesas Financeiras significaram 2% da Receita Líquida em maio.
- **Receitas Financeiras:** Somaram R\$ 16.247,00 em maio e foram originadas, especialmente, pela variação cambial ativa, visto que a empresa também atua fora do país. Em comparação ao mês anterior, a Receita Financeira diminuiu em 84%.
- **Resultado Líquido:** Em maio, a Intecnial alcançou um lucro de R\$ 870.346,00 devido a soma de fatores como aumento das vendas e redução de custos e despesas. O saldo de 2019, no entanto, acumula um prejuízo de pouco mais de R\$ 2 milhões.

O gráfico ao lado demonstra a variação da Receita Líquida e do Resultado dos primeiros de janeiro a maio de 2019. Percebe-se sazonalidade nos resultados, sendo que os meses de março e maio foram os únicos períodos de lucro da empresa.

De acordo com dados da Recuperanda, no mês de maio foram efetivadas vendas na ordem de R\$ 8,73 milhões, sendo projetos com duração de até 06 (seis) meses para entrega total. Para os próximos 03 (três) meses estão previstas negociações com clientes perfazendo um total de R\$ 40,11 milhões.

6. DADOS FINANCEIROS-ECÔNOMICOS



Demonstração do Fluxo de Caixa

FLUXO DE CAIXA	abr-19	mai-19	Saldo 2019
ATIVIDADES OPERACIONAIS			
Prejuízo do período/exercício	-2.308.214	870.346	-2.021.857
Realização iprj/csll cpc 27	-	-	-
Depreciações e amortizações	102.740	102.740	513.698
Títulos a receber	60.146	-253.710	1.721.558
Estoques	320.816	-140.703	-2.287.190
Outros créditos	260.521	-891.229	-748.610
Despesas do exercício seguinte	-34.672	9.483	-35.862
Fornecedores	-171.900	-121.369	1.394.930
Adiantamento de clientes/outras obrigações	2.054.472	490.791	3.102.072
Ativo realizável a longo prazo	-445	-65.524	-49.851
Demais contas do passivo não circulante	-200.739	-	-437.568
CAIXA LÍQUIDO GERADO/ATIVIDADES OPERACIONAIS	82.725	825	1.151.321
ATIVIDADES DE INVESTIMENTOS			
Pagamento pela compra de imobilizado e intangível	-	-	-
CAIXA LÍQUIDO GERADO/ATIVIDADES DE INVESTIMENTOS	-	-	-
ATIVIDADES DE FINANCIAMENTO			
Empréstimos de curto prazo	-82.238	-750	-1.169.039
Empréstimos de longo prazo	-	-	-
CAIXA LÍQUIDO GERADO/ATIVIDADES DE FINANCIAMENTOS	-82.238	-750	-1.169.039
VARIAÇÃO LÍQUIDA DO PERÍODO	487	75	-17.718
Saldo de caixa do início do período	15.821	16.308	
SALDO DE CAIXA DO FINAL DO PERÍODO	16.308	16.382	

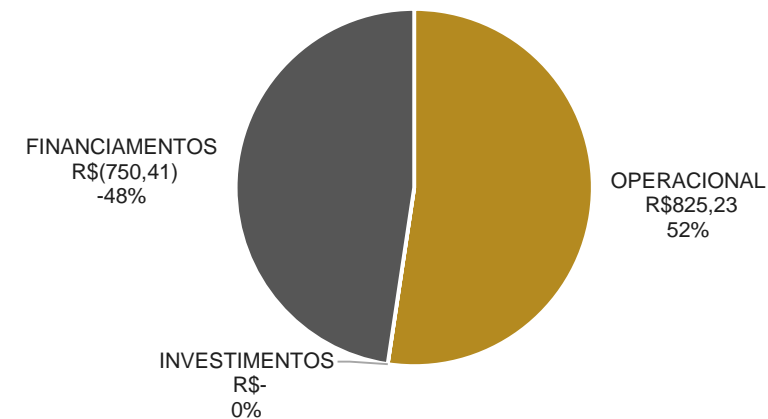
Análise

- **Atividades Operacionais:** Apresentou geração de caixa no valor de R\$ 825,00 no mês de maio devido, especialmente, ao aumento da conta de Outras Obrigações no Passivo. A conta de Outros Créditos engloba o grupo de Impostos a Recuperar, Adiantamentos Operacionais e Outros Créditos e foi responsável por reduzir cerca de R\$ 891 mil na conta de caixa operacional.
- **Atividades de Investimentos:** Não houve movimentações referentes às atividades de Investimentos, no mês de maio.
- **Atividades de Financiamento:** Houve consumo de caixa no valor de R\$ 750,00 em razão da contratação e baixa de antecipação de recebíveis. A Recuperanda afirma que esta operação ocorre em valores variáveis e prazos distintos, sempre com base em créditos de mercadorias já entregues.

A Intecnial assegura estar atuando fortemente no mercado para a contratação de novos negócios e projetos, além de trabalhar na redução dos custos fixos, especificamente a mão de obra, que corresponde a uma parcela significativa dos custos da empresa.

Ao final do período, a Recuperanda gerou caixa irrisório de R\$ 75,00 no período, que somado ao caixa inicial, estabeleceu-se em R\$ 16.382,00. O gráfico abaixo exibe a distribuição do Fluxo de Caixa no mês de maio:

DISTRIBUIÇÃO DO FLUXO DE CAIXA



6. DADOS FINANCEIROS-ECÔNOMICOS



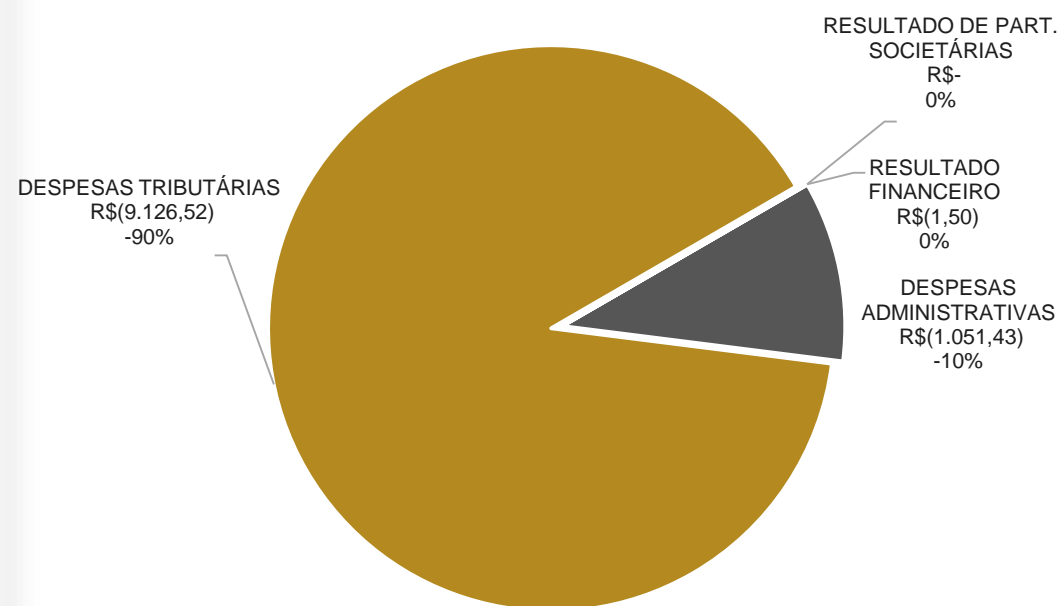
Demonstrativos Contábeis - Intecnia Participações S.A.

BALANÇO	abr/19	mai/19
ATIVO	2.955.176	2.993.923
CIRCULANTE	3.176	41.923
Caixa e Equivalentes de Caixa	22	39.821
Despesas do Exercício Seguinte	3.154	2.103
NÃO CIRCULANTE	2.952.000	2.952.000
Investimentos	2.952.000	2.952.000
Investimentos em Controladas	-	-
Investimentos em Joint Venture	2.952.000	2.952.000
BALANÇO	abr/19	mai/19
PASSIVO	2.955.176	2.993.923
CIRCULANTE	7.180.655	7.229.581
Fornecedores	-	-
Partes Relacionadas	7.180.645	7.229.572
Seguros a Pagar	-	-
Obrigações Tributárias	9	9
NÃO CIRCULANTE	134.905.552	134.905.552
Fornecedores RJ	17.236	17.236
Provisões para Perda Investimentos	134.888.316	134.888.316
PATRIMÔNIO LÍQUIDO	-139.131.031	-139.141.210
Capital Social	44.999.960	44.999.960
Reserva Legal	1.577.960	1.577.960
Reserva de Avaliação Patrimonial	3.441.409	3.441.409
Prejuízos Acumulados	-189.150.360	-189.160.539

Análise

As movimentações de ativo e passivo se restringem à pequenas operações entre a Recuperanda e a INTECNIAL S.A. O Resultado Operacional de maio ficou negativo, no valor total de R\$ 10.179,00, vinculado, especialmente, às despesas tributárias que compreendem apenas ao Imposto sobre Operações Financeiras (IOF). O resultado de 2019 acumula o valor negativo de R\$ 49.583,00. Abaixo segue representação da distribuição do resultado no mês de maio.

DISTRIBUIÇÃO RESULTADO





MEDEIROS & MEDEIROS
ADMINISTRAÇÃO JUDICIAL

PLANO DE RECUPERAÇÃO JUDICIAL

RECUPERAÇÃO JUDICIAL



RELATÓRIO MENSAL DE ATIVIDADES

1. **INTRODUÇÃO**
2. **SUMÁRIO EXECUTIVO**
3. **DESCRIÇÃO DAS EMPRESAS**
4. **ENDIVIDAMENTO**
5. **INFORMAÇÕES OPERACIONAIS**
6. **DADOS FINANCEIROS- ECONÔMICOS**
7. **PLANO DE RECUPERAÇÃO JUDICIAL**
 - MEIOS DE RECUPERAÇÃO
 - PROPOSTA DE PAGAMENTO
 - PRESTAÇÃO DE CONTAS



7. PLANO DE RECUPERAÇÃO JUDICIAL

Meios de Recuperação

A Recuperanda, em seu plano de recuperação judicial, elenca as medidas para o seu soerguimento:

- Concessão de prazos e condições especiais no pagamento das obrigações vencidas ou vincendas.
- Reorganização societária e governança corporativa. Entende-se que a partir da aprovação do plano, a INTECNIAL pode se reorganizar societariamente, efetuando cisão, incorporação, fusão e transformação.
- Aumento de capital social ou entrada de novos sócios.
- Constituição e venda de unidades produtivas isoladas (UPIs), conforme condição destacada no item 6.3 do próprio plano.
 - Dos valores obtidos desta operação de venda das UPIs, 50% serão destinados ao fluxo de caixa da empresa e o restante será utilizado para pagamento dos credores, proporcionalmente aos créditos de cada credor (antecipação das parcelas finais dos valores sujeitos à RJ), conforme a seguinte regra, destinado 16,66% do saldo remanescente para as Classes II, III e IV.
- Dação em pagamento, podendo para isso destinar ativos, créditos a receber e produtos em estoque.
- Novação de dívidas do passivo, com ou sem constituição de garantia própria ou de terceiros
- Venda de bens.
- Locação, arrendamento, remoção, oferecimento como garantia de bens.
- Não distribuição de dividendos e/ou pagamentos de juros sobre o capital próprio, até a completa quitação dos créditos abrangidos pela recuperação judicial.

Quaisquer operações com os bens do ativo imobilizado dependerão de prévia anuência do Juízo desta recuperação judicial, após ouvida a Administradora Judicial.



7. PLANO DE RECUPERAÇÃO JUDICIAL

Proposta de Pagamento

• Classe I - Trabalhistas

O plano de recuperação judicial aprovado em assembleia, ocorrida em 08.11.2017, traz as seguintes premissas como opções de pagamentos:

Pagamento à vista em parcela única, com carência de 6 meses, deságio de 80%.

Pagamento à vista em parcela única, com carência de 12 meses, deságio de 60%.

Pagamento em 22 parcelas mensais, crescentes e sucessivas com carência de 3 meses, após homologação do plano.

As empresas colocam a venda, como forma de garantia dos créditos trabalhistas, os imóveis abaixo identificados, com avaliação a ser realizada pelo avaliador judicial Eng. JORGE LUIS MARTINS BERWANGER, para aceleração e quitação dos valores trabalhistas. Caso os imóveis sejam vendidos por valor inferior a avaliação, a diferença a menor será dividida (50% da desvalorização), entre os credores trabalhistas e as empresas.

1) Parte do lote urbano nº 7, da Área Industrial, na cidade de Erechim/RS, com área de 5.000m² (cinco mil metros quadrados), com benfeitorias, devidamente registrado no Cartório de Registro de Imóveis de Erechim, no Livro nº 2, sob a matrícula nº 17.093, sobre o qual encontra-se averbado um prédio em alvenaria com área construída de 3.325,43 m².

2) Parte do lote rural nº 35, da Seção Paio Grande, na cidade de Erechim/RS, com área de 75.000m²(setenta e cinco mil metros quadrados), com benfeitorias, devidamente registrado no Cartório de Registro de Imóveis de Erechim, no Livro nº 2, sob a matrícula nº 29.460, sobre o qual encontra-se averbado uma residência em alvenaria com área de 69,58m² e um quiosque em alvenaria com área de 180,54m², lotados em 2004.

Para recebimento à vista de seus créditos, os credores trabalhistas poderão, a qualquer momento, manifestar sua intenção diretamente às empresas, juntamente com seus dados bancários. Nesta hipótese, o deságio será aplicado sobre o valor original do crédito e, abatidos os valores recebidos até então, será pago o saldo remanescente.

• Classe II - Garantia Real

A classe II tem apenas um credor, que será pago da seguinte forma:

- Pagamento trimestral do principal, com juros baseado na tabela Price, e carência de 60 meses contados a partir da homologação judicial do plano de RJ, 13.12.2017.
- Durante o período de carência será pago 30% da SELIC, entre o 25º e 48º mês, depois nos últimos 12 meses será pago 50% da SELIC.
- Acerca da correção monetária desta classe, a contagem tem início a partir do pedido de recuperação judicial.



7. PLANO DE RECUPERAÇÃO JUDICIAL

Proposta de Pagamento

- **Credores de até R\$ 10.000,00 são considerados de Pequeno Valor**, estes têm uma única opção com 12 meses de carência, correção monetária baseada na Taxa Referencial Mensal e deságio de 70%. O pagamento será feito em até 36 meses após a carência, de acordo com o fluxo de caixa da empresa.
- O restante dos credores, que são fornecedores e prestadores de serviço das Classes III e IV, serão pagos conforme as opções demonstradas a seguir.

PRAZO TOTAL (com carência)	CARÊNCIA	TAXA DE JUROS	CORREÇÃO MONETÁRIA	DESÁGIO	FORMA PAGAMENTO
84	36	0%	TR-Mensal	80%	Pagamento trimestral.
96	36	0%	TR-Mensal	75%	Pagamento trimestral.
108	36	0%	TR-Mensal	70%	Pagamento trimestral.
120	36	0%	TR-Mensal	65%	Pagamento trimestral.
132	36	0%	TR-Mensal	60%	Pagamento trimestral.
144	36	0%	TR-Mensal	55%	Pagamento trimestral.
156	36	0%	TR-Mensal	50%	Pagamento trimestral.
168	36	0%	TR-Mensal	45%	Pagamento trimestral.
180	36	0%	TR-Mensal	40%	Pagamento trimestral.
192	36	0%	TR-Mensal	35%	Pagamento trimestral.
204	36	0%	TR-Mensal	30%	Pagamento trimestral.
216	36	0%	TR-Mensal	25%	Pagamento trimestral.
228	36	0%	TR-Mensal	20%	Pagamento trimestral.
240	36	0%	TR-Mensal	15%	Pagamento trimestral.
252	36	0%	TR-Mensal	10%	Pagamento trimestral.
264	36	0%	TR-Mensal	5%	Pagamento trimestral.
276	36	0%	TR-Mensal	0%	Pagamento trimestral.

- **Classe III – Quirografários**
- **Classe IV e V – ME e EPP**



7. PLANO DE RECUPERAÇÃO JUDICIAL

Proposta de Pagamento

- Classe III –
Quirografários

CREDORES
FINANCEIROS

São três modalidades:

1ª Modalidade:

- Pagamento linear trimestral das parcelas, sem *bullet*, com carência de 36 meses e deságio de 80%.

2ª Modalidade:

- Pagamento trimestral do principal, juros e correção monetária, com carência de 24 meses, juros de 7% ao ano e correção monetária pela Taxa Referencial mensal, nesta opção não há deságio.
- Durante o período de carência, será pago entre o 13º e o 24º mês o valor correspondente a atualização de 100% dos juros.
- Forma de pagamento do principal:
 - 3º ano com 5% de amortização;
 - do 4º ao 9º ano com 10% de amortização por ano;
 - no 10º ano, bullet de 35%

3ª Modalidade:

- Pagamento trimestral do principal, juros e correção monetária, com base na Tabela Price.
- Durante período de carência, será pago entre o 24º e o 48º mês o valor correspondente a atualização dos juros e correção.
- Forma de pagamento do principal:
 - 5º ano com 3% de amortização;
 - 6º ao 8º ano com 5% de amortização por ano;
 - 9º ao 10º ano com 7% de amortização por ano;
 - 11º e 12º ano com 10% de amortização por ano;
 - 13º ao 16º ano com amortização de 12%



Prestação de contas

CLASSE I - TRABALHISTA:

Considerando o disposto no plano, a empresa pagaria parcelas mensais, em crescimento, na classe trabalhista. Na primeira parcela foram pagos R\$ 200,00, na segunda R\$ 205,00, na terceira R\$ 210,00 e assim sucessivamente. Lembrando que os credores deveriam indicar as contas bancárias para depósito, observando-se nesse ponto que, em que pese não tenha havido a apresentação das contas por todos os credores, a empresa realizou o depósito via ordem de pagamento no Banco Itaú. Alguns credores realizaram o saque, os que não o fizeram, tiveram os valores devolvidos para empresa.

Em janeiro e fevereiro de 2019, a empresa pagou o valor total de R\$ 194.765,98 referente à 11ª e 12ª parcelas. O fato da TR mensal ser 0% desde setembro de 2017, resulta na inexistência de correção. As parcelas dos meses de março a julho não foram adimplidas. Em 23.04.2019, o juízo deferiu nova tentativa de alienação particular de dois imóveis, cujo produto será revertido inteiramente à Classe Trabalhista, desde que respeitados os valores de alienação e com a necessária publicidade em jornal de circulação regional antes da últimação da venda. Informações acerca dos imóveis a serem alienados, estão descritas neste relatório no tópico “7 – Plano de Recuperação Judicial – Proposta de Pagamento”. Na oportunidade, foi indeferido o pleito de venda imediata do imóvel de matrícula nº 17.093, por preço inferior à avaliação e parceladamente. No entanto, em nova manifestação, em 06.06.2019, o juízo deferiu a venda direta do imóvel de matrícula nº 17.093, conforme proposta 1 (fl. 5.273 dos autos), a qual nos termos do despacho, se mostrou mais vantajosa à recuperanda. Foram estipulados os prazos de 30 (trinta) dias para a lavratura da escritura pública, e de 5 (cinco) dias para comprovação do pagamento do preço. Em julho/2019 a Recuperanda informou que seguem pendentes 2 penhoras em favor da União Federal, sendo que a empresa já peticionou em juízo no dia 09/07 informando a razão destas penhoras e o andamento das respectivas execuções fiscais, e requereu o desbloqueio do imóvel registrado sob a matrícula 17.093 para que se possa concluir o processo de venda e posterior pagamento dos credores Classe I. A questão pende de decisão judicial.

No total, já foram quitados 378 credores da Classe I, sendo 76 na 11ª e 12ª parcelas. Na tabela a seguir consta o resumo.

RESUMO		
Nº PARCELA	CREDORES QUITADOS	VALOR (R\$)
1ª (Março)	5	421,22
2ª (Abril)	30	10.450,62
3ª (Maio)	13	6.865,14
4ª (Junho)	25	17.082,00
5ª (Julho)	42	40.078,04
6ª (Agosto)	45	51.463,50
7ª (Setembro)	31	40.099,30
8ª (outubro)	36	51.113,16
9ª (novembro)	30	46.923,83
10ª (dezembro)	45	86.299,81
11ª (janeiro)	48	116.774,52
12ª (fevereiro)	28	77.991,46
TOTAL	378	545.562,60



Prestação de contas

CLASSE II – GARANTIA REAL:

Os pagamentos da Classe II deverão ser iniciados em 14/12/2022.

CLASSE III E CLASSE IV E V– QUIROGRAFÁRIOS E ME E EPP:

Credores de Pequeno Valor: Os credores de até R\$ 10.000,00 considerados de pequeno valor, deverão ser pagos a partir de 14/12/2021.

Credores Financeiros: Serão ser pagos conforme a modalidade a que pertencem:

1º modalidade: Pagamento trimestral a partir de 14/12/2020, com deságio de 80%;

2º modalidade: Pagamento trimestral a partir de 14/12/2019, sem deságio e com atualização de juros.

3º modalidade: Pagamento trimestral a partir de 14/12/2021. O valor de juros e correção deve ser efetuado a partir de 14/12/2019.

É importante frisar que a quitação de 100% dos juros mencionado na 2º modalidade deveria ser efetuado a partir de março/2018 e até o momento a empresa não enviou a relação de credores que fizeram a opção por esta modalidade, contudo, existindo, não foram encaminhados à Administração Judicial os comprovantes de pagamento.

Esta Administradora solicitou a relação de Credores Financeiros de acordo com a modalidade em que se enquadram, para que possamos fiscalizar os pagamentos, considerando que há condições para estes credores que já estariam em fase de cumprimento.



MEDEIROS & MEDEIROS
ADMINISTRAÇÃO JUDICIAL

ANEXOS

RECUPERAÇÃO
JUDICIAL



RELATÓRIO MENSAL DE
ATIVIDADES

I – DEMONSTRAÇÕES CONTÁBEIS DE MAIO/2019

II – CERTIDÕES NEGATIVAS



MEDEIROS & MEDEIROS

ADMINISTRAÇÃO JUDICIAL

administradorjudicial.adv.br

PORTO ALEGRE / RS

NOVO HAMBURGO / RS

SÃO PAULO / SP

CAXIAS DO SUL / RS

BLUMENAU / SC

AV. DR. NILO PEÇANHA, 2900/701
TORRE COMERCIAL IGUATEMI BUSINESS
BAIRRO CHÁCARA DAS PEDRAS
CEP: 91330-001
51 3062.6770

RUA JÚLIO DE CASTILHOS, 679/111
CENTRO EXECUTIVO TORRE PRATA
BAIRRO CENTRO
CEP: 93510-130
51 3065.6770

AV. NACÕES UNIDAS, 12399/133 B
ED. COMERCIAL LANDMARK
BAIRRO BROOKLIN NOVO
CEP: 04578-000
11 2769-6770

RUA ÂNGELO CHIARELLO, 2811/501
CENTRO EMPRESARIAL CRUZEIRO
BAIRRO PIO X
CEP: 95032-460
54 3419.7274

RUA DR. ARTUR BALSINI, 107
BBC BLUMENAU
BAIRRO VELHA
CEP: 89036-240
47 3381-337



**MEDEIROS
& MEDEIROS**
ADMINISTRAÇÃO JUDICIAL

ANEXO I



**MEDEIROS
& MEDEIROS**
ADMINISTRAÇÃO JUDICIAL

ANEXO II



Sinergia que gera resultados


Balanço Patrimonial



INTECNIAL[®]

www.intecnial.com.br

31 de Maio de 2019



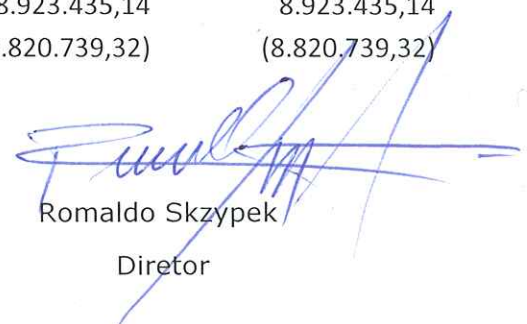
(Em Recuperação Judicial)

**Balço Patrimonial para o Período e Exercícios Findos
em 31 de maio de 2019 e 31 de dezembro de 2018
(Em Reais)**

	31/05/2019	31/12/2018
ATIVO	169.922.365,87	169.053.828,07
CIRCULANTE	30.595.557,57	29.409.629,50
Caixa e Equivalentes de Caixa	16.382,33	34.100,75
Clientes	11.332.682,66	13.200.698,26
Estoques	15.993.102,60	13.705.912,99
Impostos a Recuperar	1.443.969,51	1.009.915,25
Adiantamentos Operacionais	1.576.591,61	1.279.608,58
Outros Créditos	180.808,97	163.235,77
Despesas do Exercício Seguinte	52.019,89	16.157,90
NÃO CIRCULANTE	139.326.808,30	139.644.198,57
Realizável a Longo Prazo	88.660.673,44	88.464.365,41
Clientes	11.588.050,93	11.441.593,47
Partes Relacionadas	7.229.572,01	7.174.899,08
Depósitos Judiciais	2.363.987,31	2.368.809,67
Tributos Diferidos	67.479.063,19	67.479.063,19
Propriedade para Investimentos	9.764.355,03	9.764.355,03
Imobilizado	40.799.084,01	41.312.782,31
Imobilizado	77.865.323,84	77.865.323,84
Depreciação Acumulada	(37.066.239,83)	(36.552.541,53)
Intangível	102.695,82	102.695,82
Intangível	8.923.435,14	8.923.435,14
Amortização Acumulada	(8.820.739,32)	(8.820.739,32)



 Airton José Folador
 Diretor Superintendente


 Iara Cristina Alba
 Contadora – CRC/RS 098975/O-9



 Romaldo Skzypek
 Diretor

(Em Recuperação Judicial)
**Balço Patrimonial para o Período e Exercícios Findos
em 31 de maio de 2019 e 31 de dezembro de 2018
(Em Reais)**

	31/05/2019	31/12/2018
PASSIVO	169.922.365,87	169.053.828,07
CIRCULANTE	83.090.992,90	38.118.817,74
Fornecedores	8.904.063,95	7.506.857,57
Empréstimos e Financiamentos	1.281.094,19	2.450.133,33
Obrigações Trabalhistas	10.139.783,02	10.970.453,74
Obrigações Sociais	32.965.214,59	3.229.707,72
Obrigações Tributárias	21.131.657,36	5.327.418,64
Credores por Adiantamentos	8.669.179,79	8.634.246,74
NÃO CIRCULANTE	217.676.964,30	259.758.744,49
Fornecedores	68.974,19	185.144,19
Fornecedores em Recuperação Judicial	36.967.429,72	36.853.535,69
Empréstimos e Financiamentos	1.933.149,99	1.933.149,99
Bancos em Recuperação Judicial	131.259.652,50	131.259.652,50
Obrigações Trabalhistas	11.120.146,62	11.120.146,62
Obrigações Sociais	17.641.469,62	45.656.032,73
Obrigações Tributárias	10.597.968,45	24.225.341,43
Tributos Diferidos	4.150.082,61	4.150.082,61
Provisões para Contingência	3.938.090,60	3.938.090,60
Faturamento Antecipado	-	437.568,13
PATRIMÔNIO LÍQUIDO	(130.845.591,33)	(128.823.734,16)
Capital Social	45.000.000,00	45.000.000,00
Reserva Legal	2.927.807,99	2.927.807,99
Adiantamento para Futuro Aumento de Capital	3.000.000,00	3.000.000,00
Ajustes de Avaliação Patrimonial	8.571.924,55	8.571.924,55
Prejuízos Acumulados	(190.345.323,87)	(188.323.466,70)



Airton José Folador
Diretor Superintendente



Romaldo Skzypek
Diretor



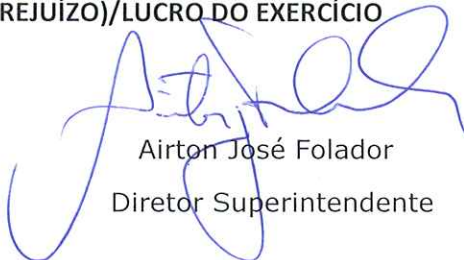
Iara Cristina Alba

Contadora – CRC/RS 098975/O-9


(Em Recuperação Judicial)

**Demonstração do Resultado para o Período e Exercícios Findos
em 31 de maio de 2019 e 31 de dezembro de 2018
(Em Reais)**

	31/05/2019	31/12/2018
RECEITA BRUTA	27.297.881,76	56.460.449,95
Receita Vendas Produtos	20.050.108,10	32.408.038,21
Receita Prestação de Serviços	7.223.903,66	21.616.775,86
Locação de Bens	23.870,00	2.435.635,88
DEDUÇÕES VENDAS	(6.022.290,89)	(10.223.894,86)
Impostos Sobre Receitas	(2.334.554,28)	(7.681.006,27)
Devoluções e Abatimentos	(3.687.736,61)	(2.542.888,59)
RECEITA LÍQUIDA	21.275.590,87	46.236.555,09
CUSTO DAS VENDAS	(16.263.444,73)	(39.190.857,53)
Custo dos Produtos e Serviços Vendidos	(16.263.444,73)	(39.190.857,53)
LUCRO BRUTO	5.012.146,14	7.045.697,56
DESPESAS/RECEITAS OPERACIONAIS	(6.198.207,33)	(12.713.547,87)
Despesas Administrativas / Comerciais	(6.263.044,67)	(14.198.097,77)
Despesas Tributárias	(60.040,82)	(108.019,56)
Outras Despesas/Receitas	124.878,16	1.592.569,46
RESUL. ANTES DAS DESP. NÃO DECORRENTES	(1.186.061,19)	(5.667.850,31)
DESPESAS NÃO DECORRENTES	-	(20.217.160,61)
Despesas Não Decorrentes	-	(20.217.160,61)
RESULT.ANTE RECEITAS/DESP. FINANC.	(1.186.061,19)	(25.885.010,92)
RECEITAS (DESP.) FINANCEIRAS, LÍQUIDAS	(835.795,98)	30.726.073,20
Despesas Financeiras	(980.049,46)	(9.034.638,38)
Receitas Financeiras	144.253,48	39.760.711,58
RESULTADO ANTES DOS IMPOSTOS	(2.021.857,17)	4.841.062,28
IRPJ / CSLL Diferido S/prejuízo Fiscal	-	(1.323.130,33)
Imposto de Renda/Contribuição Social s/Lucro	-	(3.063.304,14)
(PREJUÍZO)/LUCRO DO EXERCÍCIO	(2.021.857,17)	454.627,81


 Airton José Folador
 Diretor Superintendente



 Iara Cristina Alba
 Contadora - CRC/RS 098975/O-9


 Romaldo Skzypek
 Diretor

(Em Recuperação Judicial)

**Demonstração dos Fluxos de Caixa para o Período e Exercícios Findos
em 31 de maio de 2019 e 31 de dezembro 2018
Método Indireto
(Em Reais)**


	31/05/2019	31/12/2018
Atividades Operacionais		
Prejuízo/Lucro do Exercício	(2.021.857,17)	454.627,81
Depreciações e Amortizações	513.698,30	(1.266.321,86)
Vendas e Baixas do Ativo Imobilizado	-	256.918,30
Títulos a Receber	1.721.558,14	5.296.254,68
Estoques	(2.287.189,61)	(2.693.085,45)
Outros Créditos	(748.610,49)	595.409,04
Despesas do Exercício Seguinte	(35.861,99)	(846,37)
Fornecedores/Credores	1.394.930,41	(25.566.459,23)
Adiantamento de Clientes / Outras Obrigações	3.102.071,83	20.562.035,24
Ativo Realizável a Longo Prazo	(49.850,57)	2.044.840,08
Demais Contas do Passivo Não Circulante	(437.568,13)	(2.135.669,72)
Caixa Líquido Gerado/Atividades Operacionais	1.151.320,72	(2.452.297,48)
Atividades de Investimentos		
Pagamento pela Compra de Imobilizado e Intangível	-	(304.687,79)
Caixa Líquido Consumido-Atividades de Investimentos	-	(304.687,79)
Atividades de Financiamento		
Empréstimos de Curto Prazo	(1.169.039,14)	1.106.404,92
Empréstimos de Longo Prazo	-	1.601.481,42
Caixa Líq. Consumido/Gerado-Ativ. de Financiamentos	(1.169.039,14)	2.707.886,34
Varição Ativ. Oper. Investimentos e Financiamentos	(17.718,42)	(49.098,93)
Varição Líquida nas Disponibilidades	(17.718,42)	(49.098,93)
Saldo de Caixa no Início do Exercício	34.100,75	83.199,68
Saldo de Caixa no Final do Exercício	16.382,33	34.100,75



Airton José Folador
Diretor Superintendente




Iara Cristina Alba



Romaldo Skzypek
Diretor

Contadora – CRC/RS 098975/O-9



INTECNIAL[®]

www.intecnial.com.br

SINERGIA QUE GERA RESULTADOS

INTECNIAL PARTICIPAÇÕES S.A.

BALANÇO PATRIMONIAL

31 de Maio de 2019




INTECNIAL PARTICIPAÇÕES S.A.
(Em Recuperação Judicial)

Rua: Alberto Parenti, 1133, Distrito Industrial - 99706-404 - Erechim - RS
direcao@intecnial.com.br - FONE (54)2107-8000 - FAX (54)2107-8200
CNPJ - 08.818.364/0001-95 - NIRE - 43.300.047.717


Balanco Patrimonial para o Período e Exercícios Findos
em 31 de maio de 2019 e 31 de dezembro de 2018
(Em Reais)

	31/05/2019	31/12/2018
ATIVO	2.993.923,36	2.989.417,26
CIRCULANTE	41.923,36	37.417,26
Caixa e Equivalente de Caixa	39.820,50	30.057,25
Impostos a Recuperar	-	-
Despesas do Exercício Seguinte	2.102,86	7.360,01
NÃO CIRCULANTE	2.952.000,00	2.952.000,00
Investimentos	2.952.000,00	2.952.000,00
Investimentos em <i>Joint Venture</i>	2.952.000,00	2.952.000,00
PASSIVO	2.993.923,36	2.989.417,26
CIRCULANTE	7.229.581,30	7.175.491,97
Fornecedores	-	583,60
Partes Relacionadas	7.229.572,01	7.174.899,08
Obrigações Tributárias	9,29	9,29
NÃO CIRCULANTE	134.905.552,12	134.905.552,12
Fornecedor RJ	17.236,45	17.236,45
Provisão para Perda Investimentos	134.888.315,67	134.888.315,67
PATRIMÔNIO LÍQUIDO	(139.141.210,06)	(139.091.626,83)
Capital Social	44.999.960,00	44.999.960,00
Reserva Legal	1.577.959,79	1.577.959,79
Ajuste de Avaliação Patrimonial	3.441.409,14	3.441.409,14
Prejuízos Acumulados	(189.160.538,99)	(189.110.955,76)


Augusto Ovídio Skrzypek
Presidente


Iara Cristina Alba

Contadora - CRC/RS 098975/O-9


Romaldo Skrzypek
Vice-Presidente



INTECNIAL PARTICIPAÇÕES S.A.
(Em Recuperação Judicial)

Rua: Alberto Parenti, 1133, Distrito Industrial - 99706-404 - Erechim - RS
direcao@intecnial.com.br - FONE (54)2107-8000 - FAX (54)2107-8200
CNPJ - 08.818.364/0001-95 - NIRE - 43.300.047.717

Demonstração do Resultado para o Período e Exercícios Findos
em 31 de maio de 2019 e 31 de dezembro de 2018
(Em Reais)

	31/05/2019	31/12/2018
RECEITA BRUTA	-	-
DEDUÇÕES VENDAS	-	-
Impostos Sobre Receitas	-	-
RECEITA LÍQUIDA	-	-
DESPESAS/RECEITAS OPERACIONAIS	(49.571,48)	(144.843,74)
Despesas Administrativas	(5.257,15)	(13.044,17)
Despesas Tributárias	(44.314,33)	(131.799,57)
RESULT.DE PARTICIPAÇÕES SOCIETÁRIAS	-	(2.545.255,00)
Resultado da Equivalência Patrimonial	-	(2.545.255,00)
RESULTADO FINANCEIRO	(11,75)	388,73
Juros Passivos	(11,75)	(59,08)
Receitas Financeiras	-	447,81
PREJUÍZO ANTES DA TRIBUTAÇÃO	(49.583,23)	(2.689.710,01)
Provisão para Imposto de Renda	-	-
Provisão para Contribuição Social	-	-
PREJUÍZO DO EXERCÍCIO	(49.583,23)	(2.689.710,01)


Augusto Ovídio Skrzypek
Presidente


Iara Cristina Alba
Contadora - CRC/RS 098975/O-9


Ronaldo Skrzypek
Vice-Presidente



INTECNIAL PARTICIPAÇÕES S.A.
(Em Recuperação Judicial)


Rua: Alberto Parenti, 1133, Distrito Industrial - 99706-404 - Erechim - RS
direcao@intecnial.com.br - FONE (54)2107-8000 - FAX (54)2107-8200
CNPJ - 08.818.364/0001-95 - NIRE- 43.300.047.717

Demonstração do Fluxo de Caixa para o Período e Exercícios Findos
em 31 de maio de 2019 e 31 de dezembro de 2018
Método Indireto
Em Reais

	31/05/2019	31/12/2018
Atividades Operacionais		
Prejuízo do Exercício	(49.583,23)	(2.689.710,01)
Fornecedores	(583,60)	583,60
Outros Créditos	-	25.845,40
Variação das Despesas do Exercício Seguinte	5.257,15	(156,59)
Outras Obrigações	-	(11,28)
Caixa Líquido Gerado/Atividades Operacionais	(44.909,68)	(2.663.448,88)
Atividades de Investimentos		
Resultado da Equivalência Patrimonial	-	2.545.255,00
Caixa Líquido Consumido/Ativ. de Investimentos	-	2.545.255,00
Atividades de Financiamento		
Créditos de (Mútuo)	54.672,93	148.153,38
Caixa Líq. Consumido/Ativ. de Financiamentos	54.672,93	148.153,38
Variação Ativ. Oper. Investimento e Financiamentos	9.763,25	29.959,50
Variação Líquida nas Disponibilidades	9.763,25	29.959,50
Saldo de Caixa no Início do Período	30.057,25	97,75
Saldo de Caixa no Final do Período	39.820,50	30.057,25


Augusto Ovídio Skrzypek
Presidente


Iara Cristina Alba
Contadora - CRC/RS 098975/O-9


Romaldo Skrzypek
Vice-Presidente



MINISTÉRIO DA FAZENDA
Secretaria da Receita Federal do Brasil
Procuradoria-Geral da Fazenda Nacional

**CERTIDÃO POSITIVA COM EFEITOS DE NEGATIVA DE DÉBITOS RELATIVOS AOS TRIBUTOS
FEDERAIS E À DÍVIDA ATIVA DA UNIÃO**

Nome: INTECNIAL PARTICIPACOES S.A.
CNPJ: 08.818.364/0001-95

Ressalvado o direito de a Fazenda Nacional cobrar e inscrever quaisquer dívidas de responsabilidade do sujeito passivo acima identificado que vierem a ser apuradas, é certificado que:

1. constam débitos administrados pela Secretaria da Receita Federal do Brasil (RFB) com exigibilidade suspensa nos termos do art. 151 da Lei nº 5.172, de 25 de outubro de 1966 - Código Tributário Nacional (CTN), ou objeto de decisão judicial que determina sua desconsideração para fins de certificação da regularidade fiscal, ou ainda não vencidos; e
2. não constam inscrições em Dívida Ativa da União (DAU) na Procuradoria-Geral da Fazenda Nacional (PGFN).

Conforme disposto nos arts. 205 e 206 do CTN, este documento tem os mesmos efeitos da certidão negativa.

Esta certidão é válida para o estabelecimento matriz e suas filiais e, no caso de ente federativo, para todos os órgãos e fundos públicos da administração direta a ele vinculados. Refere-se à situação do sujeito passivo no âmbito da RFB e da PGFN e abrange inclusive as contribuições sociais previstas nas alíneas 'a' a 'd' do parágrafo único do art. 11 da Lei nº 8.212, de 24 de julho de 1991.

A aceitação desta certidão está condicionada à verificação de sua autenticidade na Internet, nos endereços <<http://rfb.gov.br>> ou <<http://www.pgfn.gov.br>>.

Certidão emitida gratuitamente com base na Portaria Conjunta RFB/PGFN nº 1.751, de 2/10/2014.

Emitida às 16:48:16 do dia 29/03/2019 <hora e data de Brasília>.

Válida até 25/09/2019.

Código de controle da certidão: **89DC.A832.D37F.8856**

Qualquer rasura ou emenda invalidará este documento.