



MEDEIROS & MEDEIROS

**INTECNIAL S.A.
INTECNIAL PART. S.A.
RECUPERAÇÃO
JUDICIAL**

**Processo nº 013/1.16.0003282-5
(0007388-94.201.6.82.1001)**



RELATÓRIO MENSAL DA ATIVIDADES

Competência: Junho/2019

Erechim, 02 de agosto de 2019





MEDEIROS & MEDEIROS
ADMINISTRAÇÃO JUDICIAL

ÍNDICE

RECUPERAÇÃO JUDICIAL



RELATÓRIO MENSAL DE ATIVIDADES

1. **INTRODUÇÃO**
2. **SUMÁRIO EXECUTIVO**
3. **DESCRIÇÃO DAS EMPRESAS**
4. **ENDIVIDAMENTO**
5. **INFORMAÇÕES OPERACIONAIS**
6. **DADOS FINANCEIROS - ECONÔMICOS**
7. **PLANO DE RECUPERAÇÃO JUDICIAL**

INTRODUÇÃO



O presente relatório reúne, de forma sintética, as informações operacionais, financeiras, econômicas e processuais da recuperação judicial das empresas INTECNIAL S.A. e INTECNIAL PARTICIPAÇÕES S.A..

Os dados foram coletados e analisados pela Medeiros & Medeiros Administração Judicial, na qualidade de administradora judicial das empresas recuperandas.

Os referidos dados, foram extraídos dos autos da recuperação judicial, principalmente no que tange às informações contábeis e financeiras e, em especial, das visitas técnicas ocorridas na sede da empresa, bem como de reuniões com os procuradores e representantes das recuperandas.

As recuperandas vêm cumprindo suas obrigações processuais, com a apresentação das contas demonstrativas mensais (art. 52, IV, da LREF). Informações acerca da sua atividade estão sendo prestadas à Administração Judicial e aos credores, quando solicitadas.

Todos os documentos que serviram de base para a elaboração do presente relatório estão disponíveis para consulta no site www.administradorjudicial.adv.br. Informações adicionais, ou complementares, podem ser obtidas diretamente com a Medeiros & Medeiros Administração Judicial.

O Relatório Mensal de Atividades reflete a análise técnica contábil, limitada às informações disponibilizadas, não exaustivas, sobre a situação das empresas.



Cronograma Processual da Recuperação Judicial

Data	Evento	Lei 11.101/05
16/05/2016	Ajuizamento do Pedido de Recuperação	
17/05/2016	Deferimento do Pedido de Recuperação.	art. 52, inciso I, II, III, IV e V e § 1º
25/05/2016	Publicação do deferimento no D.O.	
21/06/2016	Publicação do 1º Edital pelo devedor.	art. 52, § 1º
12/07/2016	Fim do prazo para apresentar habilitações e divergências ao AJ (15 dias da publicação do 1º Edital)	art. 7º, § 1º
25/07/2016	Apresentação do Plano de Recuperação ao Juízo (60 dias após publicação do deferimento da recuperação)	art. 53
21/10/2016	Publicação de aviso sobre o recebimento do PRJ no D.O.	art. 53, § Único
01/12/2016	Fim do prazo para apresentar objeções ao PRJ (30 dias após a publicação do 2º Edital ou 30 dias após a publicação do aviso de recebimento do PRJ)	art. 53, § Único e art. 55, § Único
21/10/2016	Publicação do Edital pelo AJ - 2º Edital (45 dias após apresentação de habilitações/divergências)	art. 7º, § 2º

Data	Evento	Lei 11.101/05
04/11/2016	Fim do prazo para apresentar impugnações ao Juízo (10 dias após publicação do 2º Edital)	art. 8º
20/04/2017	Publicação do Edital de convocação para votação do PRJ - AGC (15 dias de antecedência da realização da AGC)	art. 56, § 1º
26/06/2017	1ª Convocação da Assembleia Geral de Credores	art. 36, I
31/07/2017	2ª Convocação da Assembleia Geral de Credores	art. 36, I
13/12/2017	Homologação do PRJ	
	Fim do prazo de recuperação judicial, se cumpridas todas as obrigações previstas no PRJ (2 anos após a concessão de recuperação judicial)	art. 61
	Fim do prazo de recuperação judicial, conforme Novo Plano de Recuperação Judicial.	

Nota: Quadro elaborado pela Administradora Judicial, com base nos processos previstos na Lei 11.101/05 e nas datas de suas ocorrências, conforme o trâmite processual.

	Eventos ocorridos
	Eventos não ocorridos



MEDEIROS & MEDEIROS
ADMINISTRAÇÃO JUDICIAL

SUMÁRIO EXECUTIVO

RECUPERAÇÃO JUDICIAL



RELATÓRIO MENSAL DE ATIVIDADES

1. INTRODUÇÃO
2. SUMÁRIO EXECUTIVO
3. DESCRIÇÃO DAS EMPRESAS
4. ENDIVIDAMENTO
5. INFORMAÇÕES OPERACIONAIS
6. DADOS FINANCEIROS- ECONÔMICOS
7. PLANO DE RECUPERAÇÃO JUDICIAL



Assuntos	Comentários
Informações operacionais	<ul style="list-style-type: none"> • A Intecnial está localizada em Erechim/RS. Atua na fabricação de bens de capital sob encomenda, para setores do agronegócio, energia, logística, armazenamento, elétrica, automação e montagem industrial. • Atua em todo território nacional e demais países da América Latina. • As empresas em recuperação são a Intecnial S.A. e a Intecnial Participações S.A. • Em reunião realizada na empresa no dia 29/07, a Recuperanda afirma que está atuando fortemente no mercado para a contratação de novos negócios e melhoria do fluxo de caixa, porém depende da venda dos imóveis para cumprimento do plano, especialmente em relação à Classe Trabalhista. A empresa afirma também estar trabalhando na redução dos custos fixos e na reestruturação do quadro geral de funcionários, que vem diminuindo constantemente.
Quadro de colaboradores	<ul style="list-style-type: none"> • Em junho de 2019, as Recuperandas contavam com 353 funcionários ativos e 96 afastados. • Um fato relevante, é o atraso no pagamento das verbas trabalhistas, que atingiu o montante de R\$ 2.809.023,24, em junho. Deste valor, R\$ 1.034.295,33 são verbas de competência de 2016, R\$ 302.250,72 de competência de 2017, R\$ 298.238,24 referente ao ano de 2018 e R\$ 1.460.250,42 de verbas sobre 2019. Acerca dos atrasos, as Recuperandas informam que estão pagando de forma gradativa a dívida a medida em que há ingresso de recursos.
Cumprimento do Plano de Recuperação Judicial	<ul style="list-style-type: none"> • O Plano de Recuperação Judicial se encontra na fase de cumprimento. A empresa não adimpliu com cinco parcelas do pagamentos aos credores trabalhistas e ainda não iniciou o pagamento à subclasse denominada Credores Financeiros, questões melhores esclarecidas no item 7 destes relatório. • <u>Para que as empresas efetuem os pagamentos, é necessário que os credores juntem nos autos do processo seus dados bancários e também os enviem para o e-mail divergencias@administradorjudicial.adv.br.</u>
Dados econômico-financeiros	<ul style="list-style-type: none"> • Em junho, houve leve queda do faturamento e aumento do lucro, que atingiu de R\$ 1,4 milhões no período. O resultado positivo foi impulsionado pela redução de Custos que ocorreu devido à erros cometidos no processo interno, onde algumas baixas de estoque, que somam R\$ 1,2 milhões, não foram realizadas. Questionada, a Recuperanda não informou à esta Administradora o valor aproximado, ficando pendente de esclarecimento para o próximo relatório. Para os próximos três meses são estimadas negociações com clientes, que perfazem um total de R\$ 24,66 milhões. • A Intecnial está em vias de concretizar três eventos de liquidez para realizar os pagamentos devidos: <ul style="list-style-type: none"> • I) A venda de imóveis, visando a aceleração dos pagamentos à Classe I; • II) Recebimento de um crédito relevante de titularidade da empresa junto à Serki Fundações; • III) Recebimento de precatório, no valor, aproximado, de R\$ 1,9 milhões, que pende da liberação da Justiça Federal para o Juízo da Recuperação (vide slide 08). • Em agosto/2019, a Recuperanda informou que um imóvel será vendido por R\$ 4.100.000,00 à vista, no ato da assinatura da escritura, consolidando a melhor proposta recebida pela empresa. A outorga da escritura carece de três pontos principais: A anuência do BADESUL no pedido de desmembramento e remembramento dos lotes 6 e 7, que tem previsão de chegada à Intecnial ainda no mês de agosto; a efetiva correção das duas matrículas dos lotes 06 e 07 perante o Cartório de Registro de Imóveis de Erechim; e o cumprimento efetivo da decisão judicial que afastou duas penhoras existentes em processos de execução fiscal promovidos pela União Federal em face da Sul Montagens e da Intecnial. A respeito do segundo imóvel, a sede da Intecnial, não ocorreu nenhuma proposta de compra até o momento.



Assuntos	Comentários
<p>Endividamento concursal e extraconcursal</p>	<ul style="list-style-type: none"> • Endividamento Concursal: Atualmente, o passivo das Recuperandas, atinge o montante de R\$ 214,80 mil, sujeitos ao processo de recuperação judicial. <ul style="list-style-type: none"> ❖ A Classe III – Quirografários, é a com maior representatividade, 78,5% do total do passivo, atingindo o valor de R\$ 168.543.356,18. ❖ A Classe I – Trabalhista, é a com maior número de credores, 1.099 credores habilitados, 55,48% do total de credores arrolados na lista de credores. • Endividamento Extraconcursal: A dívida extraconcursal de maior relevância é a de débitos tributários. Atualmente, os tributos não estão sendo pagos na sua totalidade e os parcelamentos pendem de confirmação sobre a sua validade. • A principal medida para regularizar sua situação junto ao Fisco Federal, foi a adesão ao PERT (Programa Especial de Regularização Tributária), realizada em 28.09.2017, englobando débitos até Abr/17. • Na esfera estadual, em dezembro, foi aderido ao REFAZ 2018, o parcelamento foi homologado a partir do pagamento da primeira parcela, em 26.12.2018. • Até junho, as empresas continham 34% de seu passivo fiscal parcelado.
<p>Acompanhamento processual</p>	<ul style="list-style-type: none"> • Em 23.04.2019, o juízo <u>deferiu</u> nova tentativa de alienação particular de dois imóveis, de matrículas nº 17.093 e nº 29.460, determinou, ainda, que o produto da venda fosse revertido inteiramente à Classe Trabalhista. A venda foi condicionada aos valores de alienação e com a necessária publicidade em jornal de circulação regional antes da perfectibilização. Informações acerca dos imóveis a serem alienados, estão descritas neste relatório no tópico “7 – Plano de Recuperação Judicial – Proposta de Pagamento”. • Em nova manifestação, em 06.06.2019, o juízo recuperacional deferiu a venda direta do imóvel de matrícula nº 17.093, conforme proposta 1 (fl. 5.273 dos autos), a qual nos termos do despacho, se mostrou mais vantajosa à recuperanda. Foram estipulados os prazos de 30 (trinta) dias para a lavratura da escritura pública, e de 5 (cinco) dias para comprovação do pagamento do preço. Da mesma forma em que estipulado no despacho anterior, <u>o produto da venda será direcionado aos credores trabalhistas, e a alienação ficou condicionada à prestação de contas ao Administrador Judicial</u>, que por sua vez apresentará as informações nos Relatórios Mensais de Atividades. • Em razão da existência de penhoras averbadas na matrícula de nº 17.093, oriundas de execuções fiscais ingressadas pela União – Fazenda Nacional, foi inviabilizada a formalização da venda do imóvel. Em 30.07.2019, o juízo recuperacional determinou o cancelamento das penhoras, sendo que em 01.08.2019 houve a expedição de ofício ao Registro de Imóveis de Erechim para proceder na forma determinada. Até o encerramento deste relatório aguardava-se o efetivo cumprimento. Demais informações relacionadas à venda do imóvel podem ser observadas em “dados econômico-financeiros”, no slide anterior.



Assuntos	Comentários
Acompanhamento processual	<ul style="list-style-type: none"><li data-bbox="498 308 2536 384">• Sobre a liberação dos valores oriundo do precatório pago no processo de cumprimento de sentença nº 5006162-72.2014.4.04.7117, movido pela Intecnia contra a União, vão esclarecidos alguns pontos:<p data-bbox="498 432 2536 635">A Intecnia moveu processo contra a União, tombado sob o nº 5006162-72.2014.4.04.7117, que tramita perante a 1ª Vara Federal de Erechim, neste processo houve o pagamento de um precatório, em aproximadamente, 1,9 milhões. Já a União, move execução fiscal contra a Intecnia, de nº 5000779-11.2017.4.04.7117, que tramitava perante a 1ª Vara de Erechim e foi redistribuída para a 1ª Vara Federal de Passo Fundo, os valores da primeira ação foram transferidos para a segunda, a pedido da União, e permanecem depositados neste processo.</p><p data-bbox="498 683 2536 885">Irresignada com o pedido da União para liberação do valor em seu favor, a Intecnia requereu que os valores fossem transferidos ao juízo recuperacional, no entanto, o pedido foi indeferido. Com isso, suscitou conflito de competência ao STJ, que recebeu o nº 165.742 – RS, onde discute qual juízo, recuperacional ou federal, é o competente para decidir a destinação dos valores oriundos do precatório. Em decisão liminar, o Ministro do Superior Tribunal de Justiça, Ricardo Villas Bôas Cuevas, determinou a suspensão dos processos que tramitam na Justiça Federal até o julgamento final da conflito de competência.</p><li data-bbox="498 933 2536 1217">• No tocante ao agravo de instrumento, tombado sob nº 70076673003, interposto pela empresas AEB Estruturas Metálicas Ltda. e Edemar Luiz de Oliveira ME, onde as partes insurgiam-se em relação ao poder de voto das instituições financeiras detentoras de créditos com garantias fiduciárias, foi negado provimento, posto que os referidos credores já se encontravam incluídos na relação de credores da recuperação judicial quando da realização da AGC, portanto, legalmente garantidos os seus votos. Os embargos declaratórios de nº 70078340502 foram desacolhidos. Houve a desistência dos embargos declaratórios de nº 70078341138, devidamente homologada. Por fim, inadmitido o Recurso Especial tombado sob o nº 70079589941, com trânsito em julgado em 05.02.2019.



MEDEIROS & MEDEIROS
ADMINISTRAÇÃO JUDICIAL

DESCRIÇÃO DAS EMPRESAS

RECUPERAÇÃO JUDICIAL



RELATÓRIO MENSAL DE ATIVIDADES

1. INTRODUÇÃO
2. SUMÁRIO EXECUTIVO
3. DESCRIÇÃO DAS EMPRESAS
 - CONTEXTO OPERACIONAL E INSTALAÇÕES
 - ESTRUTURA SOCIETÁRIA
 - PRODUTOS
 - RAZÕES DA CRISE
4. ENDIVIDAMENTO
5. INFORMAÇÕES OPERACIONAIS
6. DADOS FINANCEIROS - ECONÔMICOS
7. PLANO DE RECUPERAÇÃO JUDICIAL

3. DESCRIÇÃO DAS EMPRESAS



Contexto Operacional e Instalações

A Intecnial S.A., fundada no ano de 1968, é uma sociedade anônima de capital fechado, localizada em Erechim/RS. Sua atividade é a fabricação de bens de capital sob encomenda, para os setores de agronegócio, energia, logística, armazenamento, elétrica, automação e montagem industrial. A atuação da empresa acontece em todo território nacional e demais países da América Latina.

- **INTECNIAL S.A.**, inscrita no CNPJ sob o nº 89.432.702/0001-58, com sede societária na Rua Alberto Parenti, nº 1133, Bairro Industrial, Erechim/RS
- **INTECNIAL PARTICIPAÇÕES S.A.**, inscrita no CNPJ sob nº 08.818.364/0001-95, com sede societária na Rua Alberto Parenti, nº 1133, Bairro Industrial, Erechim/RS

As instalações se dividem por atividade. Nas imagens a lado, pode-se observar alguns dos principais setores.

- Engenharia
- Fabricação Mecânica
- Fabricação Elétrica
- Montagem Eletromecânica
- Serviço de Manutenção



3. DESCRIÇÃO DAS EMPRESAS



Contexto Operacional e Instalações

Abaixo seguem imagens capturadas em visita à empresa no dia 29.07.2019



Imóvel destinado à venda para pagamento da Classe Trabalhista

3. DESCRIÇÃO DAS EMPRESAS

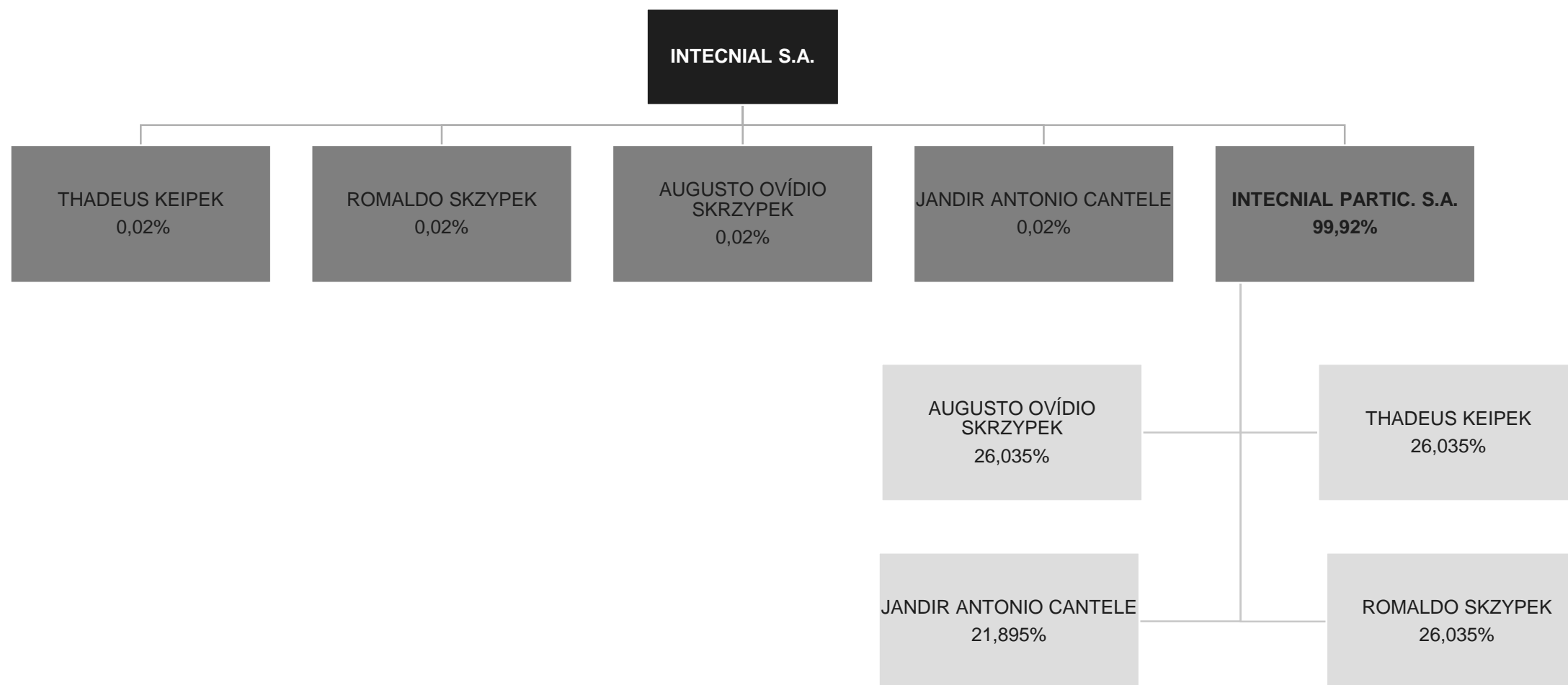


Estrutura Societária

Das empresas que se encontram em processo recuperacional:

INTECNIAL S.A., inscrita no CNPJ sob o nº 89.432.702/0001-58, com sede societária na Rua Alberto Parenti, nº 1133, Distrito Industrial, Erechim/RS

INTECNIAL PARTICIPAÇÕES S.A., inscrita no CNPJ sob nº 08.818.364/0001-95, com sede societária na Rua Alberto Parenti, nº 1133, Distrito Industrial, Erechim/RS



3. DESCRIÇÃO DAS EMPRESAS



Produtos

Considerando que o produto da empresa é feito por encomenda, a seguir, imagens de alguns projetos realizados pela Recuperanda.

GRANOL Porto Nacional em Tocantins.

Fornecimento unidade de processamento de soja.



VILUCO na Argentina

Preparação, extração de óleo e plantas de biodiesel – 2.500 ton/dia



3. DESCRIÇÃO DAS EMPRESAS



Produtos

As imagens a seguir são de projetos que a recuperanda realizou.

CAIASA INDUSTRIAL localizada no Paraguai.

Planta de preparação e extração



PETROBRÁS em Montes Claros, Minas Gerais

Planta de Biodiesel – capacidade 57 MM litros / ano





Razões da crise

De acordo com a Recuperanda, a crise econômico-financeira gerou um desequilíbrio em suas contas e finanças, principalmente, diante do cenário econômico nacional. O endividamento foi se agravando com o passar dos períodos, refletindo em dificuldades para cumprir com a execução dos contratos firmados.

A atividade exercida pela INTECNIAL S.A. foi afetada em virtude de situações específicas, elencadas nos tópicos a seguir:

- ❖ Dificuldades de fluxo de caixa;
- ❖ Esgotamento de capital de giro próprio;
- ❖ Retração de mercado;
- ❖ Atrasos de repasses do BNDES;
- ❖ Inadimplência de clientes;
- ❖ Elevação de custo com pessoal próprio;

Dentre as consequências deste cenário, esteve a necessidade de captação de recursos no mercado financeiro. Com a alta taxa de juros dos recursos captados, surgiram as dificuldades da empresa em cumprir com suas obrigações, resultando no endividamento e indisponibilidade financeira para gerir sua atividade.

Ainda, alguns projetos tiveram seus contratos rescindidos, obrigando a empresa a modificar seu planejamento operacional.

Por fim, em razão do endividamento a curto prazo, consideravelmente elevado em relação à capacidade financeira, a empresa optou por ingressar com o processo de recuperação judicial, no intuito de alongar o prazo de pagamento de suas dívidas e retomar o equilíbrio para exercer de forma saudável as atividades.



MEDEIROS & MEDEIROS
ADMINISTRAÇÃO JUDICIAL

ENDIVIDAMENTO

RECUPERAÇÃO JUDICIAL



RELATÓRIO MENSAL DE ATIVIDADES

1. INTRODUÇÃO
2. SUMÁRIO EXECUTIVO
3. DESCRIÇÃO DAS EMPRESAS
4. ENDIVIDAMENTO
 - CRÉDITOS SUJEITOS A RECUPERAÇÃO JUDICIAL
 - CRÉDITOS NÃO SUJEITOS
5. INFORMAÇÕES OPERACIONAIS
6. DADOS FINANCEIROS - ECONÔMICOS
7. PLANO DE RECUPERAÇÃO JUDICIAL

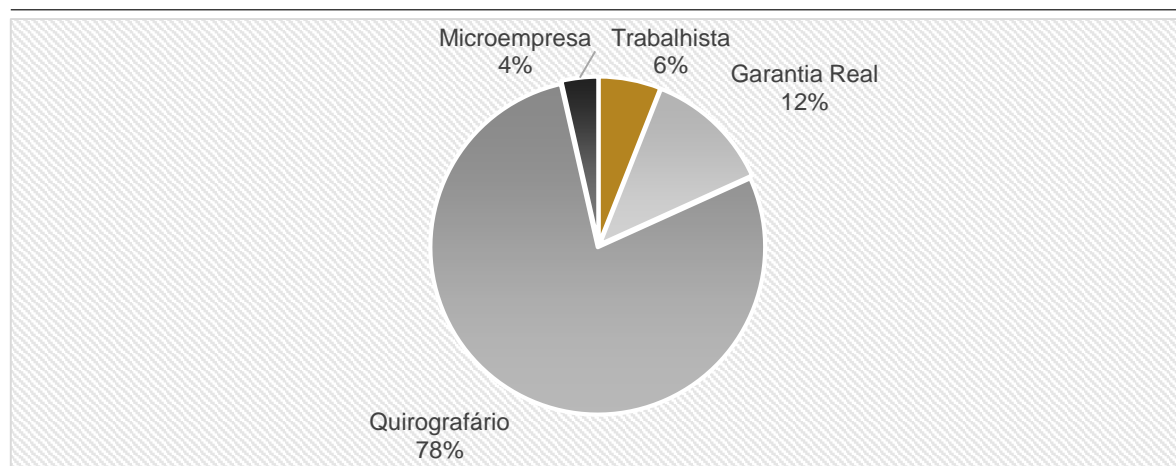


4. ENDIVIDAMENTO - CREDORES SUJEITOS A RECUPERAÇÃO JUDICIAL

Resumo da relação de credores atualizada

Natureza	Quantidade de credores	% quantidade de credores	Valor total (em R\$ mil)	% Valor total	Valor médio (em R\$ mil)
Trabalhista	1.121	55,97%	12.880.933,74	6,0%	11.490,57
Garantia Real	1	0,05%	26.425.063,54	12,3%	26.425.063,54
Quirografário	615	30,70%	168.543.356,18	78,2%	274.054,24
Microempresa	266	13,28%	7.647.847,33	3,5%	28.751,31
Total	2.003	100%	215.497.200,79	100%	107.587,22

Distribuição dos créditos por natureza



Principais credores na RJ

CLASSE	CREDOR	VALOR R\$
CLASSE II	BADESUL	R\$ 26.425.063,54
CLASSE III	Banco Votorantim S.A.	R\$ 38.860.726,07
	Banco do Brasil	R\$ 26.788.237,42
	Banco Itaú BBA S.A.	R\$ 24.521.052,57
	Berk & Lee Negócios S.A.	PTAX 16.05.2016 R\$ 16.285.126,46



4. ENDIVIDAMENTO - CREDORES NÃO SUJEITOS A RECUPERAÇÃO JUDICIAL

Dívidas Tributárias

As Recuperandas informam que os impostos não são pagos na sua totalidade, e que mantêm regulares os parcelamentos de ISSQN e ICMS. Os pagamentos de INSS e FGTS ocorrem de acordo com as obras e as exigências dos clientes, portanto, não são pagos integralmente. Questionada acerca da validade dos parcelamentos, a empresa afirmou que apenas PERT, REFIS e parcelamento de ISS estão ativos, conforme destacado abaixo. Esta Administradora orientou a contabilização dos parcelamentos inativos no curto prazo, em obediência ao CPC 26.

As empresas apresentaram um plano para regularização do passivo tributário fundamentado em três pontos principais: I - Adesão ao PERT, cujo processo segue em curso perante a justiça, sem nenhuma decisão até o momento; II - Contratação de três escritórios especializados para realizar a apuração dos créditos tributários e revisão dos débitos apontados; III - Adesão aos programas de parcelamento de débitos tributários correntes, tão logo a situação de caixa permita um mínimo de certeza na continuidade de pagamento destes parcelamentos.

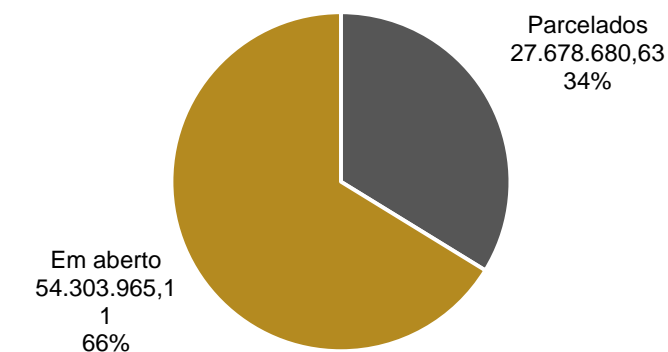
Em junho a dívida tributária da Intecnial atingiu o valor de **R\$ 83.004.615,02**, sendo que 34% está parcelado e 66% em aberto, conforme projeção gráfica a seguir.

POSIÇÃO DE TRIBUTOS PARC.		POSIÇÃO DE TRIBUTOS FEDERAIS	
PARCELAMENTO ISS 3º	1.326	FGTS A RECOLHER	18.149.446
PARC. ISS – ERECHIM	5.683	INSS A PAGAR	8.127.302
PARCELAMENTO ISS 3º LP	14.577	CONT.SENAI RECOLHER	412.292
PARCELAMENTO ICMS	49.093	CONT.SESI RECOLHER	499.555
PARCELAMENTO ICMS LP	614.852	CONT.SIND.RECOLHER	375.718
PARCELAMENTO SESI	21.348	FUNDO TREIN. SENAI	241.272
PARCELAMENTO SENAI	16.449	CONTRIB PREV S/REC B	5.451.869
PARCELAMENTO REFIS	141.285	COFINS A PAGAR	6.132.532
PARCELAMENTO REFIS LP	1.446.095	PIS A PAGAR	1.201.331
PARCELAMENTO IPTU	15.948	IPI A RECOLHER	185.855
PARCELAMENTO SESI LP	148.095	IPI OUTRAS ENTRADAS	33.713
PARCELAMENTO SENAI LP	113.962	IOF A RECOLHER	35.894
PARCELAMENTO IPTU LP	36.539	CONTR SOC RECOLHER	817.592
PERT – SESI	128.054	IRRF S/ ALUGUEIS	18
PERT – SENAI	96.602	IRRF S/ COMISSÕES	207
PERT-REFIS INTECNIAL LP	2.691.193	IRRF RENDIM RECOLHE	3.680.391
PERT – DESONERAÇÃO LP	1.978.040	IRRF SOC CIVIS RECO	7.072
PERT – COFINS LP	1.499.822	IRRF COOP A RECOLHE	1.034
PERT – PIS LP	324.872	4,65 - RETIDOS FONT	14.643
PERT - IR S/REND. LP	3.970.020	IRPJ A PAGAR	2.245.712
PERT-INSS R.FEDERAL LP	8.323.003	INSS RETIDO NA FONT	1.055.246
PERT-INSS PGFN LP	3.649.753	TOTAL	R\$ 48.668.694
PERT – SESI LP	1.954.308		
PERT – SENAI LP	1.474.310		
TOTAL	R\$ 28.715.227		

POSIÇÃO DE TRIBUTOS ESTADUAIS	
ICMS A RECOLHER	5.368.016
ICMS OUTRAS ENTRADAS	180.935
ICMS DIF ALIQ	
TOTAL	R\$ 5.548.951

POSIÇÃO DE TRIBUTOS MUNICIPAIS	
ISS A RECOLHER	42.211
ISS RET. 3º RECOLHE	44.109
TOTAL	R\$ 86.321

DISTRIBUIÇÃO PASSIVO FISCAL





4. ENDIVIDAMENTO - CREDORES NÃO SUJEITOS A RECUPERAÇÃO JUDICIAL

As Recuperandas trabalham com fornecedores que não têm créditos sujeitos ao processo de recuperação judicial. Dessa forma, a tabela a seguir demonstra os credores extrajudiciais de maior relevância para as atividades das empresas.

**FORNECEDORES
MAIS RELEVANTES
DA OPERAÇÃO QUE
ESTÃO FORA DA
RECUPERAÇÃO
JUDICIAL**

FORNECEDORES VALORES	VALORES (R\$)
AÇOBRIL COMERCIAL DE AÇO LTDA	1.916.791
ANDREIA APARECIDA ZANETTE	149.078
CI MANUTENÇÃO E MONTAGEM INDUSTRIAL	144.500
GOM MONTAGEM E MANUTENÇÃO INDUSTRIAL	101.687
INTERATIVA ISOLAÇÕES TERMICAS LTDA.	128.749
JF SERVICOS DE USINAGEM E MANUTENÇÃO	45.541
JATI-SERVIÇOS COMERCIO E IMPORTAÇÃO	117.078
LUIS HENRIQUE ELEUTERIO	232.482
MILLS ESTRUTURAS E SERV. DE ENGENH S	69.067
NEXANS BRASIL S/A.	200.532
ORLANDA GARCIA PEREIRA ME	68.230
R ORIGEM ALIMENTOS LTDA.	212.759
SAFETY SERVICOS E TREINAMENTOS EMPR.	118.013
SYSTEM PROCESSAMENTOS LTDA	103.898
TAVEIRA TECNOLOGIA ISOLAMENTO TÉRMICO	304.225
TGL TRANSPORTES GUINDASTES E LOCAÇÃO	190.762
TKL TRANSPORTES KARINA LTDA ME	144.920
TRANSPORTES JEVICRIS LTDA.	284.479
UNIMED ERECHIM COOPERATIVA DE SERVIÇOS	147.125
TOTAL	4.679.916



MEDEIROS & MEDEIROS
ADMINISTRAÇÃO JUDICIAL

INFORMAÇÕES OPERACIONAIS

RECUPERAÇÃO JUDICIAL



RELATÓRIO MENSAL DE ATIVIDADES

1. INTRODUÇÃO
2. SUMÁRIO EXECUTIVO
3. DESCRIÇÃO DAS EMPRESAS
4. ENDIVIDAMENTO
5. INFORMAÇÕES OPERACIONAIS
FUNCIONÁRIOS
6. DADOS FINANCEIROS- ECONÔMICOS
7. PLANO DE RECUPERAÇÃO JUDICIAL



5. INFORMAÇÕES OPERACIONAIS

Funcionários

A fim de atender outro dos princípios da Recuperação Judicial – manutenção do emprego dos trabalhadores – está sendo fiscalizado o setor de RH, para que os demais órgãos da recuperação, bem como credores, tenham conhecimento da atual situação dos funcionários das devedoras.

Um fato relevante, é o atraso no pagamento das verbas trabalhistas, que atingiu o montante de R\$ 2.809.023,24, em maio. Abaixo segue representação dos valores devidos desde 2016:

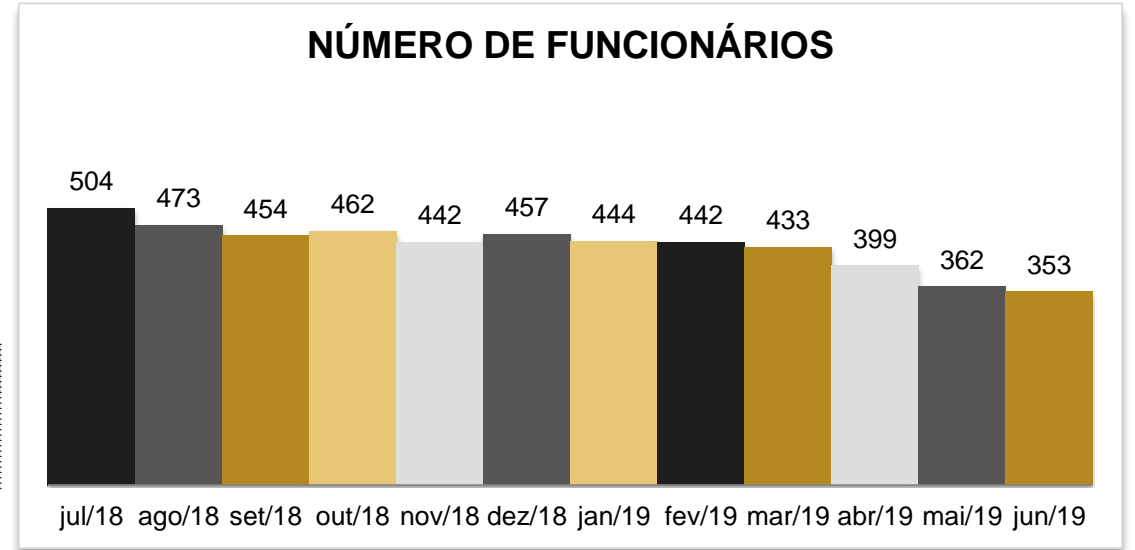
VERBAS TRABALHISTAS EM ATRASO				
2016	2017	2018	2019	TOTAL
R\$1.010.346,10	R\$293.549,83	R\$295.507,67	R\$1.209.619,64	R\$2.809.023,24

Nota-se, pelo histórico, que as Recuperandas pagam de forma gradativa as dívidas mais antigas, mantendo o pagamento da folha atual e os adiantamentos salariais. As Recuperandas informaram que os pagamentos devidos aos credores da Classe I deverão ser liquidados em breve, através da venda de um imóvel da empresa, que está aguardando a resolução dos trâmites judiciais. Quanto às verbas trabalhistas pós RJ (de 2019), a Intecial pretende amortizar até 75% destas pendências com um crédito que está a se realizar. Em relação aos demais débitos trabalhistas, a empresa pretende regularizar conforme as disponibilidades de caixa.

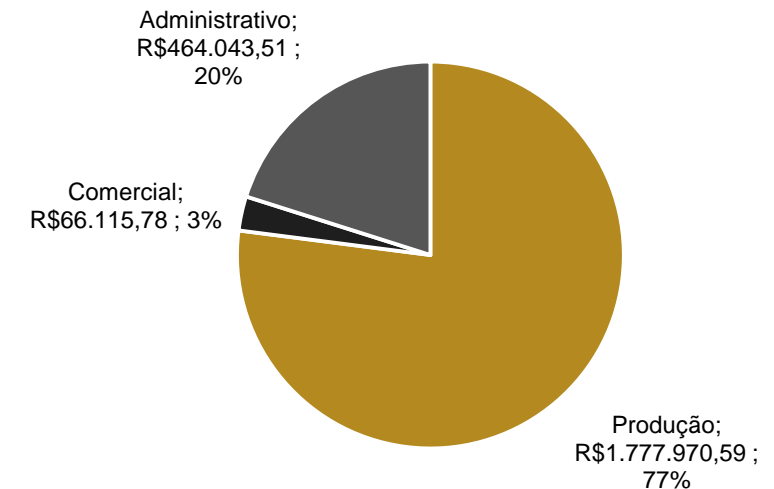
A projeção gráfica ao lado apresenta a evolução do quadro de colaboradores da Recuperanda, que admitiu 10 funcionários e demitiu 20. Dentre os motivos dos desligamentos estão: aviso prévio indenizado, término de contrato ou por pedido de demissão. Salienta-se que a empresa possui 96 empregados afastados inclusos no montante de 353 funcionários.

Os gastos com pessoal, no mês de junho, alcançaram o valor de **R\$ 2.308.129,88**, segundo informações da Recuperanda. Deste montante, cerca de 77% pertence ao setor de produção, 20% setor administrativo e 3% setor comercial.

NÚMERO DE FUNCIONÁRIOS



GASTOS COM PESSOAL





MEDEIROS & MEDEIROS
ADMINISTRAÇÃO JUDICIAL

DADOS FINANCEIROS ECONÔMICOS

RECUPERAÇÃO JUDICIAL



RELATÓRIO MENSAL DE ATIVIDADES

1. **INTRODUÇÃO**
2. **SUMÁRIO EXECUTIVO**
3. **DESCRIÇÃO DAS EMPRESAS**
4. **ENDIVIDAMENTO**
5. **INFORMAÇÕES OPERACIONAIS**
6. **DADOS FINANCEIROS- ECONÔMICOS**
 - BALANÇO PATRIMONIAL
 - DEMONSTRAÇÃO DO RESULTADO DO EXERCÍCIO
 - DEMONSTRAÇÃO DO FLUXO DE CAIXA
 - DEMONSTRAÇÕES CONTÁBEIS INTECNIAL PARTICIPAÇÕES S.A.
 - ANÁLISE SEMESTRAL
7. **PLANO DE RECUPERAÇÃO JUDICIAL**



Balanço Patrimonial

BALANÇO	mai/19	jun/19
ATIVO	169.922.366	170.647.481
CIRCULANTE	30.595.558	31.560.302
Caixa e Equivalentes de Caixa	16.382	18.968
Clientes	11.332.683	10.539.793
Estoques	15.993.103	17.655.845
Impostos a Recuperar	1.443.970	1.642.206
Adiantamentos Operacionais	1.576.592	1.475.679
Outros Créditos	180.809	185.283
Despesas do Exercício Seguinte	52.020	42.528
NÃO CIRCULANTE	139.326.808	139.087.180
Realizável a Longo Prazo	88.660.673	88.523.784
Clientes	11.588.051	11.346.918
Partes Relacionadas	7.229.572	7.333.815
Depósitos Judiciais	2.363.987	2.363.987
Tributos Diferidos	67.479.063	67.479.063
Propriedade para Investimentos	9.764.355	9.764.355
Imobilizado	40.799.084	40.696.344
Imobilizado	77.865.324	77.865.324
Depreciação Acumulada	-37.066.240	-37.168.979
Intangível	102.696	102.696
Intangível	8.923.435	8.923.435
Amortização Acumulada	-8.820.739	-8.820.739

Análise

ATIVO

A empresa Intecnia possui seus ativos concentrados, em sua maior parte, no Ativo Não Circulante, sendo a principal conta a de Imobilizado, com 46% seguido da conta de Tributos Diferidos que ocupa 40% do Ativo.

- **Caixa e Equivalentes de Caixa:** Engloba os saldos bancários e o valor de Caixa de R\$ 12.524,84 que exhibe a realidade da empresa, visto que este montante inclui moedas estrangeiras para uso eventual por funcionários que se deslocam para fora do país.
- **Clientes:** Apresentou redução de 7% em junho em conformidade com o decréscimo do faturamento no período. A Recuperanda afirma que o valor da conta de Clientes oscila de acordo com a evolução e conclusão dos contratos e que, ultimamente, os projetos estão sendo finalizados dentro do mês, ocorrendo, portanto, consonância com a variação da Receita.
- **Estoques:** Houve aumento de R\$ 1,6 milhões chegando ao valor de R\$ 17.655.845,00. Questionada, a empresa afirma que neste período não foram realizadas algumas baixas devido a erros no processo de controle interno e que o valor aproximado é de R\$ 1,2 milhões.
- **Adiantamentos Operacionais:** Demonstrou redução de 14% no mês de junho devido, principalmente, à baixa de adiantamento de fornecedores do mercado interno, que ocupa cerca de 96% da conta de Adiantamentos Operacionais.
- **Despesas do Exercício Seguinte:** Contempla as rubricas de Seguros e IPTU a apropriar. Em junho, apontou redução de R\$ 9.492,00 em razão da apropriação mensal dessas contas.
- **Partes Relacionadas:** Em junho, demonstrou aumento R\$ 104.243,00 em decorrência da atualização de IOF (R\$ 8.843,46) e o saldo bancário disponível na conta corrente da Intecnia (R\$ 95.399,54) que foi posteriormente transferido para a Intecnia Participações.
- **Imobilizado:** No mês de junho a Recuperanda não movimentou a conta de imobilizado, permanecendo somente a variação referente às depreciações.



Balanço Patrimonial

BALANÇO	mai/19	jun/19
PASSIVO	169.922.366	170.647.481
CIRCULANTE	83.090.993	82.234.702
Fornecedores	8.904.064	9.285.458
Empréstimos e Financiamentos	1.281.094	1.549.898
Obrigações Trabalhistas	10.139.783	9.875.067
Obrigações Sociais	32.965.215	33.531.629
Obrigações Tributárias	21.131.657	21.259.846
Credores por Adiantamentos	8.669.180	6.732.804
NÃO CIRCULANTE	217.676.964	217.796.551
Fornecedores	68.974	50.797
Credores em recuperação judicial	36.967.430	36.779.911
Empréstimos e Financiamento	1.933.150	1.933.150
Bancos em Recuperação Judicial	131.259.653	131.259.653
Obrigações trabalhistas	11.120.147	11.120.147
Obrigações Tributárias	10.597.968	10.597.968
Obrigações Sociais	17.641.470	17.641.470
Tributos Diferidos	4.150.083	4.150.083
Provisões para Contingência	3.938.091	4.263.373
PATRIMÔNIO LÍQUIDO	-130.845.591	-129.383.772
Capital Social	45.000.000	45.000.000
Ajustes de Avaliação Patrimonial	8.571.925	8.571.925
Adiantamento Para Futuro Aumento de Capital	3.000.000	3.000.000
Reserva Legal	2.927.808	2.927.808
Lucros e Prejuízos Acumulados	-190.345.324	-188.883.505

Análise

PASSIVO

- **Fornecedores:** Apresentou aumento de R\$ 381.394,00, chegando ao saldo total de R\$ 9,2 milhões em junho. A Recuperanda afirma que as aquisições do mês foram menores em relação à maio e que a empresa conseguiu alongar o prazo com fornecedores, melhorando as condições de pagamento.
 - ✓ **Fornecedores (longo prazo):** Reduziu cerca de R\$ 18 mil em razão aos pagamentos efetuados no mês (R\$ 15.234,00) e transferências para o curto prazo.
- **Empréstimos e Financiamentos:** Em junho, a Intecnial adquiriu um empréstimo de R\$ 270 mil com a finalidade única de adimplemento parcial dos proventos de funcionários, referente à folha da competência de abril e adiantamentos de maio.
- **Obrigações Trabalhistas:** Houve leve redução em razão da queda no quadro de colaboradores.
- **Obrigações Sociais:** Representa 20% do Passivo da empresa e contempla os tributos inerentes à folha de pagamento. Demonstrou aumento de 2% em relação ao mês anterior devido à inadimplência, especialmente, de impostos como INSS e FGTS.
- **Obrigações Tributárias:** Apresentou leve aumento em relação ao mês anterior, alcançando o valor de R\$ 21.259.846,00. Conforme exposto no item da Dívida Tributária, a empresa não está adimplindo com suas obrigações fiscais integralmente, justificando o aumento nesta rubrica.
- **Credores por Adiantamentos:** Esta conta engloba os adiantamentos de clientes internos e externos e variação cambial do período. Em junho apontou redução de aproximadamente R\$ 1,9 milhões devido, especialmente, à entrega de parte do projeto do cliente Incobrasa.
- **Credores em Recuperação Judicial:** Denotou redução de R\$ 187.519,00 devido à contabilização da variação cambial. A Recuperanda expõe que o sistema ERP gera esta atualização e que o valor é estornado no mês subsequente.
- **Provisões para Contingência:** Demonstrou aumento expressivo de R\$ 325.283,00 (cerca de 8%). A Intecnial esclarece que realiza ajustes nas contas patrimoniais e de resultado em todo encerramento de semestre, para que representem uma realidade mais fidedigna dos componentes do patrimônio, bem como suas variações no exercício.

6. DADOS FINANCEIROS-ECÔNOMICOS



Demonstração do Resultado do Exercício

DRE	mai/19	jun/19	SALDO 2019
RECEITA BRUTA	4.915.466	4.780.983	32.078.865
Receita Vendas Produtos	3.678.722	4.306.896	24.357.004
Receita Prestação de Serviços	1.236.244	474.087	7.697.991
Locação de Bens	500	-	23.870
DEDUÇÕES VENDAS	-351.370	-188.332	-6.210.622
Impostos Sobre Receitas	-351.370	-188.332	-2.522.886
Devoluções e Abatimentos	-	-	-3.687.737
RECEITA LÍQUIDA	4.564.096	4.592.651	25.868.242
CUSTO DAS VENDAS	-2.454.896	-1.344.289	-17.607.734
Custo dos Produtos e Serviços Vendidos	-2.454.896	-1.344.289	-17.607.734
LUCRO BRUTO	2.109.200	3.248.362	8.260.509
DESPESAS/RECEITAS OPERACIONAIS	-1.142.738	-1.660.232	-7.858.439
Despesas Administrativas / Comerciais	-1.246.319	-1.651.660	-7.914.705
Despesas Tributárias	-4.826	-15.560	-75.600
Outras Despesas/Receitas	108.407	6.988	131.866
RESULTADO ANTES DAS DESP. NÃO DECORRENTES	966.461	1.588.131	402.070
DEPESAS NÃO DECORRENTES	-	-	-
DEPESAS NÃO DECORRENTES	-	-	-
RESULTADO ANTES DAS RECEITAS/DESP. FINANC.	966.461	1.588.131	402.070
RECEITAS (DESP.) FINANCEIRAS, LÍQUIDAS	-96.116	-126.311	-962.107
Despesas Financeiras	-112.363	33.844	-946.205
Receitas Financeiras	16.247	-160.156	-15.902
Receitas Financeiras	-	-	-
PREJUÍZO ANTES DA TRIBUTAÇÃO	870.346	1.461.819	-560.038
IRPJ / CSLL Diferido Receita CPC 17	-	-	-
Imposto de Renda/ Contribuição social	-	-	-
Provisão para Contribuição Social	-	-	-
RESULTADO LÍQUIDO DO PERÍODO/EXERCÍCIO	870.346	1.461.819	-560.038

Análise

A Intecnial é uma empresa de projetos, com prazos de execução que variam de algumas semanas até vários meses. Portanto, uma das características, é um longo tempo de maturação entre as propostas e a conversão destas em contrato. Uma vez contratado o negócio, a sua execução é gradativa, medida por eventos ou marcos contratuais que, por sua vez, nem sempre se refletem em Receita Operacional imediatamente. A Recuperanda explana que, ultimamente, os projetos estão sendo conclusos dentro do mês, portanto a apropriação da Receita está ocorrendo dentro deste período.

- **Receita Bruta:** No mês de junho apresentou decréscimo de 3% chegando ao total de R\$ 4.780.983,00. Questionada, a Recuperanda informa que a variação é comum às atividades de negócios da Intecnial e que neste mês os valores mais expressivos referem-se aos contratos da Incobrasa, Eolicabras e Grid.
- **Custo das Vendas:** Significou 29% da Receita Líquida, gerando um Lucro Bruto de R\$ 3.248.362,00. Em comparação ao mês de maio, o percentual de custos reduziu consideravelmente. A Recuperanda afirma que esta redução se deve aos custos diretos de contratos expressivos que estão sendo finalizados neste período e a falta de baixa de estoque, cujo valor aproximado é de R\$ 1,2 milhões.
- **Despesas Operacionais:** São marcadas, especialmente, pelas Despesas Administrativas/Comerciais que aumentaram no período, atingindo R\$ 1.651.660,00. A empresa afirma que incorreram maiores gastos com honorários advocatícios neste mês. As Despesas Tributárias também denotaram aumento devido, principalmente, à Contribuição Sindical e Taxas e Impostos incidentes.
- **Receitas e Despesas Financeiras:** Em junho, as Despesas Financeiras apresentaram valor positivo de R\$ 33.844,00 e as Receitas Financeiras valor negativo de R\$ 160.156,00. Questionada, a Recuperanda esclarece que os saldos apresentados são decorrentes de lançamentos contábeis inerentes à variação cambial do período.
- **Resultado Líquido:** Em junho, a Intecnial alcançou um lucro de R\$ 1.461.819,00 devido, especialmente, à redução de Custos no período. Reitera-se, contudo, que este resultado apresenta distorções devido à não apropriação de custos incorridos na ordem de, aproximadamente, R\$ 1,2 milhões.

De acordo a empresa Intecnial, medidas como reestruturação do quadro de funcionários e busca por novos negócios estão sendo tomadas para alavancar os resultados. No mês de junho foram efetivadas vendas na ordem de R\$ 2,33 milhões, sendo projetos com duração de até 05 (seis) meses para entrega total. Para os próximos 03 (três) meses estão previstas negociações com clientes perfazendo um total de R\$ 24,66 milhões.



Demonstração do Fluxo de Caixa

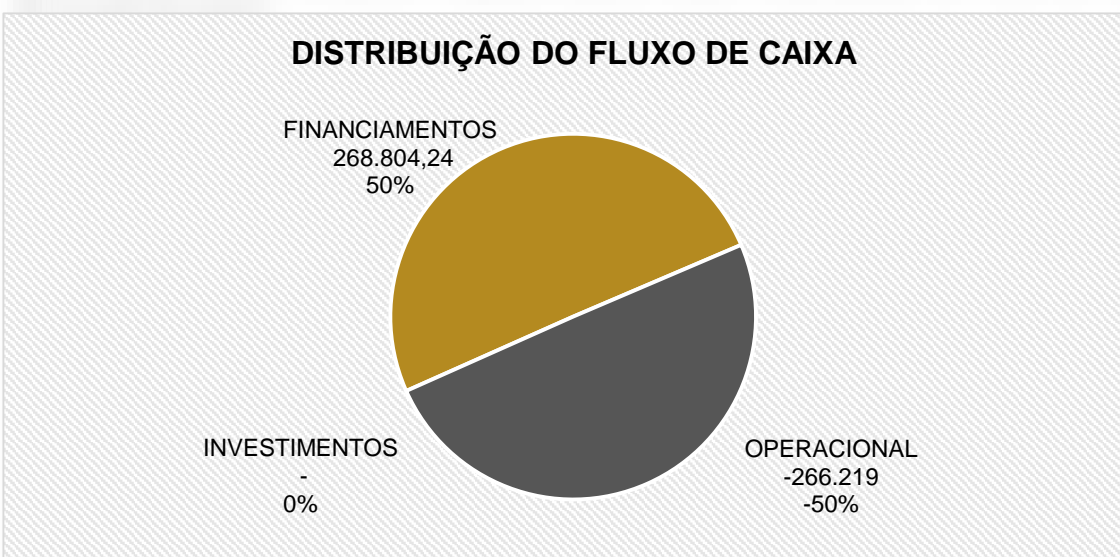
FLUXO DE CAIXA	mai-19	jun-19	2019
ATIVIDADES OPERACIONAIS			
Prejuízo do período/exercício	870.346	1.461.819	-560.038
Depreciações e amortizações	102.740	102.740	616.438
Títulos a receber	-253.710	1.034.022	2.755.580
Estoques	-140.703	-1.662.743	-3.949.932
Outros créditos	-891.229	-101.797	-850.408
Despesas do exercício seguinte	9.483	9.492	-26.370
Fornecedores	-121.369	175.698	1.570.628
Adiantamento de clientes/outras obrigações	490.791	-1.506.488	1.595.583
Ativo realizável a longo prazo	-65.524	-104.243	-154.094
Demais contas do passivo não circulante	0	325.283	-112.285
CAIXA LÍQUIDO GERADO/ATIVIDADES OPERACIONAIS	825	-266.219	885.102
ATIVIDADES DE INVESTIMENTOS			
Pagamento pela compra de imobilizado e intangível	-	-	-
CAIXA LÍQUIDO GERADO/ATIVIDADES DE INVESTIMENTOS	-	-	-
ATIVIDADES DE FINANCIAMENTO			
Empréstimos de curto prazo	-750	268.804	-900.235
Empréstimos de longo prazo	-	-	-
CAIXA LÍQUIDO GERADO/ATIVIDADES DE FINANCIAMENTOS	-750	268.804	-900.235
VARIAÇÃO LÍQUIDA DO PERÍODO	75	2.586	-15.133
Saldo de caixa do início do período	16.308	16.382	
SALDO DE CAIXA DO FINAL DO PERÍODO	16.382	18.968	

Análise

- **Atividades Operacionais:** Apresentou consumo de caixa no valor de R\$ 266.219,00 impulsionado, principalmente, pelo aumento da conta de Estoques (ocasionado por baixas não efetuadas no mês) e redução do Adiantamento de Clientes, devido à entrega parcial do projeto da Incobrasa.
- **Atividades de Investimentos:** Não houve movimentações referentes às atividades de Investimentos, no mês de junho.
- **Atividades de Financiamento:** Houve geração de caixa no valor de R\$ 268.804,00 em razão da contratação do empréstimo utilizado com a finalidade de pagamento da remuneração de funcionários.

A Intecnia assegura estar atuando fortemente no mercado para a contratação de novos negócios e projetos, além de trabalhar na redução dos custos fixos, especificamente a mão de obra, que corresponde a uma parcela significativa dos custos da empresa.

Ao final do período, a Recuperanda gerou caixa de R\$ 2.586,00 originado, unicamente, pelas atividades de financiamento. Somado ao caixa inicial, estabeleceu-se o saldo de R\$ 18.968,00. O gráfico abaixo exhibe a distribuição do Fluxo de Caixa no mês de junho:



6. DADOS FINANCEIROS-ECÔNOMICOS

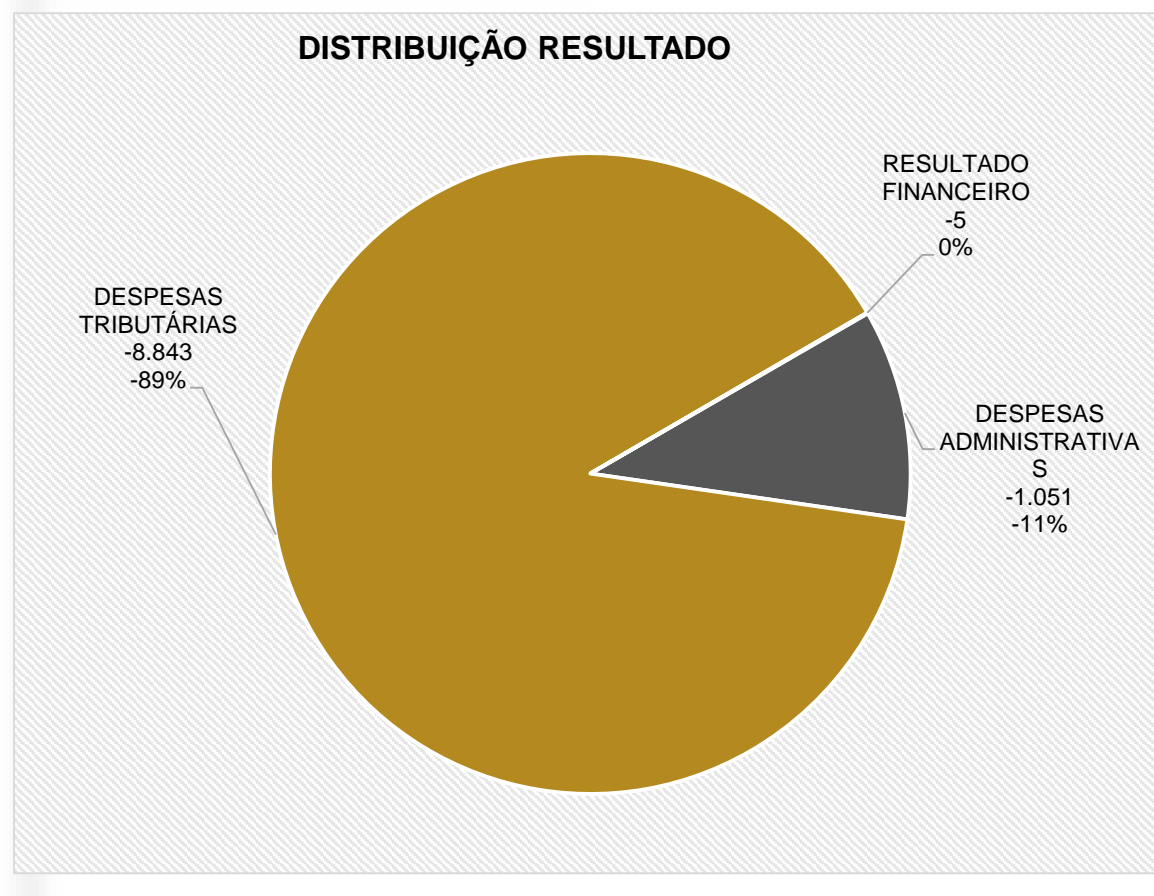


Demonstrativos Contábeis - Intecnia Participações S.A.

BALANÇO	mai/19	jun/19
ATIVO	2.993.923	3.088.267
CIRCULANTE	41.923	136.267
Caixa e Equivalentes de Caixa	39.821	135.216
Impostos a Recuperar	-	-
Despesas do Exercício Seguinte	2.103	1.051
NÃO CIRCULANTE	2.952.000	2.952.000
Investimentos	2.952.000	2.952.000
Investimentos em Controladas	-	-
Investimentos em Joint Venture	2.952.000	2.952.000
BALANÇO	mai/19	jun/19
PASSIVO	2.993.923	3.088.267
CIRCULANTE	7.229.581	7.333.825
Fornecedores	-	-
Partes Relacionadas	7.229.572	7.333.815
Seguros a Pagar	-	-
Obrigações Tributárias	9	9
NÃO CIRCULANTE	134.905.552	134.905.552
Fornecedores RJ	17.236	17.236
Provisões para Perda Investimentos	134.888.316	134.888.316
PATRIMÔNIO LÍQUIDO	-139.141.210	-139.151.109
Capital Social	44.999.960	44.999.960
Reserva Legal	1.577.960	1.577.960
Reserva de Avaliação Patrimonial	3.441.409	3.441.409
Prejuízos Acumulados	-189.160.539	-189.170.438

Análise

As movimentações de ativo e passivo se restringem à pequenas operações entre a Recuperanda e a INTECNIAL S.A. O Resultado Operacional de junho ficou negativo, no valor total de R\$ 9.899,00, vinculado, especialmente, às despesas tributárias que compreendem apenas ao Imposto sobre Operações Financeiras (IOF). O resultado de 2019 acumula o valor negativo de R\$ 59.483,00. Abaixo segue representação da distribuição do resultado no mês de junho.



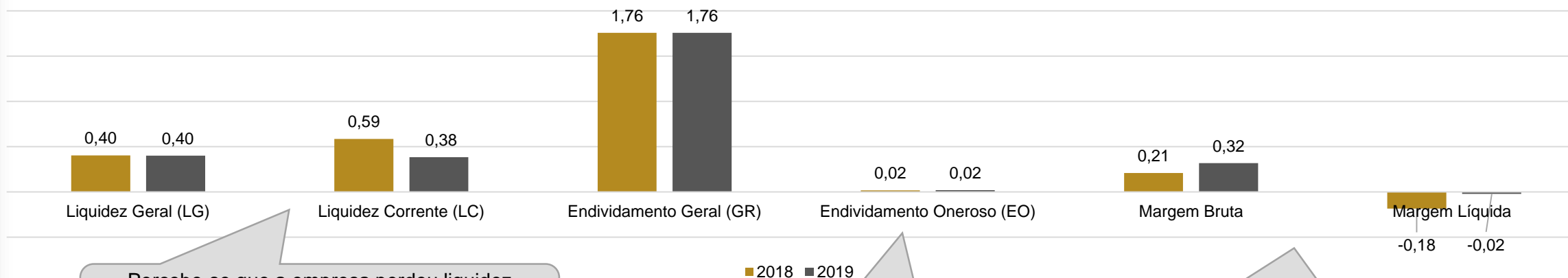


Análise Semestral

Análise

A fim de avaliar o desempenho da Recuperanda, realizou-se um comparativo dos resultados do primeiro semestre de 2019 com o primeiro semestre de 2018, em relação aos indicadores de liquidez, endividamento e rentabilidade, além da evolução do Passivo Circulante, conforme segue.

INDICADORES

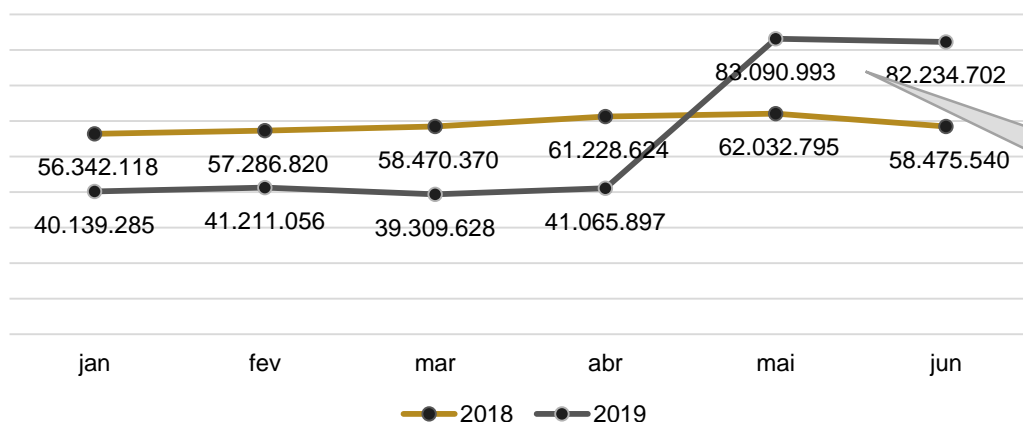


Percebe-se que a empresa perdeu liquidez corrente, ou seja, agravou sua capacidade de pagamento de curto prazo.

A respeito do endividamento, manteve-se estável, sendo que o Endividamento Oneroso (que considera os passivos geradores de despesa financeira para a empresa) representam 2% do Passivo*

Em relação aos resultados, a Intecnial apresentou melhora, visto que elevou sua margem bruta de 21% para 32% e reduziu o valor negativo da margem líquida de -18% para -2%

EVOLUÇÃO PASSIVO CIRCULANTE



Em maio/2019 a empresa realizou a reclassificação dos tributos vencidos e não parcelados para o curto prazo, aumentando 19% da conta de Obrigações Sociais.

*Dentro deste contexto, foram considerados apenas as rubricas de Empréstimos e Financiamentos de curto e longo prazo.



MEDEIROS & MEDEIROS
ADMINISTRAÇÃO JUDICIAL

PLANO DE RECUPERAÇÃO JUDICIAL

RECUPERAÇÃO JUDICIAL



RELATÓRIO MENSAL DE ATIVIDADES

1. INTRODUÇÃO
2. SUMÁRIO EXECUTIVO
3. DESCRIÇÃO DAS EMPRESAS
4. ENDIVIDAMENTO
5. INFORMAÇÕES OPERACIONAIS
6. DADOS FINANCEIROS- ECONÔMICOS
7. PLANO DE RECUPERAÇÃO JUDICIAL
 - MEIOS DE RECUPERAÇÃO
 - PROPOSTA DE PAGAMENTO
 - PRESTAÇÃO DE CONTAS



7. PLANO DE RECUPERAÇÃO JUDICIAL

Meios de Recuperação

A Recuperanda, em seu plano de recuperação judicial, elenca as medidas para o seu soerguimento:

- Concessão de prazos e condições especiais no pagamento das obrigações vencidas ou vincendas.
- Reorganização societária e governança corporativa. Entende-se que a partir da aprovação do plano, a INTECNIAL pode se reorganizar societariamente, efetuando cisão, incorporação, fusão e transformação.
- Aumento de capital social ou entrada de novos sócios.
- Constituição e venda de unidades produtivas isoladas (UPIs), conforme condição destacada no item 6.3 do próprio plano.
 - Dos valores obtidos desta operação de venda das UPIs, 50% serão destinados ao fluxo de caixa da empresa e o restante será utilizado para pagamento dos credores, proporcionalmente aos créditos de cada credor (antecipação das parcelas finais dos valores sujeitos à RJ), conforme a seguinte regra, destinado 16,66% do saldo remanescente para as Classes II, III e IV.
- Dação em pagamento, podendo para isso destinar ativos, créditos a receber e produtos em estoque.
- Novação de dívidas do passivo, com ou sem constituição de garantia própria ou de terceiros
- Venda de bens.
- Locação, arrendamento, remoção, oferecimento como garantia de bens.
- Não distribuição de dividendos e/ou pagamentos de juros sobre o capital próprio, até a completa quitação dos créditos abrangidos pela recuperação judicial.

Quaisquer operações com os bens do ativo imobilizado dependerão de prévia anuência do Juízo desta recuperação judicial, após ouvida a Administradora Judicial.



7. PLANO DE RECUPERAÇÃO JUDICIAL

Proposta de Pagamento

• Classe I - Trabalhistas

O plano de recuperação judicial aprovado em assembleia, ocorrida em 08.11.2017, traz as seguintes premissas como opções de pagamentos:

Pagamento à vista em parcela única, com carência de 6 meses, deságio de 80%.

Pagamento à vista em parcela única, com carência de 12 meses, deságio de 60%.

Pagamento em 22 parcelas mensais, crescentes e sucessivas com carência de 3 meses, após homologação do plano.

As empresas colocam a venda, como forma de garantia dos créditos trabalhistas, os imóveis abaixo identificados, com avaliação a ser realizada pelo avaliador judicial Eng. JORGE LUIS MARTINS BERWANGER, para aceleração e quitação dos valores trabalhistas. Caso os imóveis sejam vendidos por valor inferior a avaliação, a diferença a menor será dividida (50% da desvalorização), entre os credores trabalhistas e as empresas.

1) Parte do lote urbano nº 7, da Área Industrial, na cidade de Erechim/RS, com área de 5.000m² (cinco mil metros quadrados), com benfeitorias, devidamente registrado no Cartório de Registro de Imóveis de Erechim, no Livro nº 2, sob a matrícula nº 17.093, sobre o qual encontra-se averbado um prédio em alvenaria com área construída de 3.325,43 m².

2) Parte do lote rural nº 35, da Seção Paio Grande, na cidade de Erechim/RS, com área de 75.000m²(setenta e cinco mil metros quadrados), com benfeitorias, devidamente registrado no Cartório de Registro de Imóveis de Erechim, no Livro nº 2, sob a matrícula nº 29.460, sobre o qual encontra-se averbado uma residência em alvenaria com área de 69,58m² e um quiosque em alvenaria com área de 180,54m², lotados em 2004.

Para recebimento à vista de seus créditos, os credores trabalhistas poderão, a qualquer momento, manifestar sua intenção diretamente às empresas, juntamente com seus dados bancários. Nesta hipótese, o deságio será aplicado sobre o valor original do crédito e, abatidos os valores recebidos até então, será pago o saldo remanescente.

• Classe II - Garantia Real

A classe II tem apenas um credor, que será pago da seguinte forma:

- Pagamento trimestral do principal, com juros baseado na tabela Price, e carência de 60 meses contados a partir da homologação judicial do plano de RJ, 13.12.2017.
- Durante o período de carência será pago 30% da SELIC, entre o 25º e 48º mês, depois nos últimos 12 meses será pago 50% da SELIC.
- Acerca da correção monetária desta classe, a contagem tem início a partir do pedido de recuperação judicial.



7. PLANO DE RECUPERAÇÃO JUDICIAL

Proposta de Pagamento

- **Credores de até R\$ 10.000,00 são considerados de Pequeno Valor**, estes têm uma única opção com 12 meses de carência, correção monetária baseada na Taxa Referencial Mensal e deságio de 70%. O pagamento será feito em até 36 meses após a carência, de acordo com o fluxo de caixa da empresa.
- O restante dos credores, que são fornecedores e prestadores de serviço das Classes III e IV, serão pagos conforme as opções demonstradas a seguir.

PRAZO TOTAL (com carência)	CARÊNCIA	TAXA DE JUROS	CORREÇÃO MONETÁRIA	DESÁGIO	FORMA PAGAMENTO
84	36	0%	TR-Mensal	80%	Pagamento trimestral.
96	36	0%	TR-Mensal	75%	Pagamento trimestral.
108	36	0%	TR-Mensal	70%	Pagamento trimestral.
120	36	0%	TR-Mensal	65%	Pagamento trimestral.
132	36	0%	TR-Mensal	60%	Pagamento trimestral.
144	36	0%	TR-Mensal	55%	Pagamento trimestral.
156	36	0%	TR-Mensal	50%	Pagamento trimestral.
168	36	0%	TR-Mensal	45%	Pagamento trimestral.
180	36	0%	TR-Mensal	40%	Pagamento trimestral.
192	36	0%	TR-Mensal	35%	Pagamento trimestral.
204	36	0%	TR-Mensal	30%	Pagamento trimestral.
216	36	0%	TR-Mensal	25%	Pagamento trimestral.
228	36	0%	TR-Mensal	20%	Pagamento trimestral.
240	36	0%	TR-Mensal	15%	Pagamento trimestral.
252	36	0%	TR-Mensal	10%	Pagamento trimestral.
264	36	0%	TR-Mensal	5%	Pagamento trimestral.
276	36	0%	TR-Mensal	0%	Pagamento trimestral.

- **Classe III – Quirografários**
- **Classe IV e V – ME e EPP**



7. PLANO DE RECUPERAÇÃO JUDICIAL

Proposta de Pagamento

- **Classe III –
Quirografários**
**CREDORES
FINANCEIROS**

São três modalidades:

1ª Modalidade:

- Pagamento linear trimestral das parcelas, sem *bullet*, com carência de 36 meses e deságio de 80%.

2ª Modalidade:

- Pagamento trimestral do principal, juros e correção monetária, com carência de 24 meses, juros de 7% ao ano e correção monetária pela Taxa Referencial mensal, nesta opção não há deságio.
- Durante o período de carência, será pago entre o 13º e o 24º mês o valor correspondente a atualização de 100% dos juros.
- Forma de pagamento do principal:
 - 3º ano com 5% de amortização;
 - do 4º ao 9º ano com 10% de amortização por ano;
 - no 10º ano, bullet de 35%

3ª Modalidade:

- Pagamento trimestral do principal, juros e correção monetária, com base na Tabela Price.
- Durante período de carência, será pago entre o 24º e o 48º mês o valor correspondente a atualização dos juros e correção.
- Forma de pagamento do principal:
 - 5º ano com 3% de amortização;
 - 6º ao 8º ano com 5% de amortização por ano;
 - 9º ao 10º ano com 7% de amortização por ano;
 - 11º e 12º ano com 10% de amortização por ano;
 - 13º ao 16º ano com amortização de 12%



Prestação de contas

CLASSE I - TRABALHISTA:

Considerando o disposto no plano, a empresa pagaria parcelas mensais, em crescimento, na classe trabalhista. Na primeira parcela foram pagos R\$ 200,00, na segunda R\$ 205,00, na terceira R\$ 210,00 e assim sucessivamente. Lembrando que os credores deveriam indicar as contas bancárias para depósito, observando-se nesse ponto que, em que pese não tenha havido a apresentação das contas por todos os credores, a empresa realizou o depósito via ordem de pagamento no Banco Itaú. Alguns credores realizaram o saque, os que não o fizeram, tiveram os valores devolvidos para empresa.

Em janeiro e fevereiro de 2019, a empresa pagou o valor total de R\$ 194.765,98 referente à 11ª e 12ª parcelas. O fato da TR mensal ser 0% desde setembro de 2017, resulta na inexistência de correção. As parcelas dos meses de março a julho não foram adimplidas. Em 23.04.2019, o juízo deferiu nova tentativa de alienação particular de dois imóveis, cujo produto será revertido inteiramente à Classe Trabalhista, desde que respeitados os valores de alienação e com a necessária publicidade em jornal de circulação regional antes da ultimação da venda. Informações acerca dos imóveis a serem alienados, estão descritas neste relatório no tópico “7 – Plano de Recuperação Judicial – Proposta de Pagamento”. Na oportunidade, foi indeferido o pleito de venda imediata do imóvel de matrícula nº 17.093, por preço inferior à avaliação e parceladamente. No entanto, em nova manifestação, em 06.06.2019, o juízo deferiu a venda direta do imóvel de matrícula nº 17.093, conforme proposta 1 (fl. 5.273 dos autos), a qual nos termos do despacho, se mostrou mais vantajosa à recuperanda. Foram estipulados os prazos de 30 (trinta) dias para a lavratura da escritura pública, e de 5 (cinco) dias para comprovação do pagamento do preço.

6. PLANO DE RECUPERAÇÃO JUDICIAL

Em agosto/2019 a Recuperanda informou que o imóvel será vendido por R\$ 4.100.000,00 à vista, no ato da assinatura da escritura, consolidando a melhor proposta recebida pela empresa em relação à autorizada pelo Juízo. A outorga da escritura carece de três pontos principais: A anuência do BADESUL no pedido de desmembramento e remembramento dos lotes 6 e 7, que tem previsão de chegada à Intecnia ainda no mês de agosto; a efetiva correção das duas matrículas dos lotes 06 e 07 perante o Cartório de Registro de Imóveis de Erechim; e a decisão judicial que afaste as duas penhoras existentes em processos de execução fiscal promovidos pela União Federal em face da Sul Montagens e da Intecnia. A respeito do segundo imóvel, a sede da Intecnia, não ocorreu nenhuma proposta de compra até o momento.. No total, já foram quitados 378 credores da Classe I, sendo 76 na 11ª e 12ª parcelas. Na tabela a

seguir consta o resumo.		
RESUMO		
Nº PARCELA	CREDORES QUITADOS	VALOR (R\$)
1ª (Março)	5	421,22
2ª (Abril)	30	10.450,62
3ª (Maio)	13	6.865,14
4ª (Junho)	25	17.082,00
5ª (Julho)	42	40.078,04
6ª (Agosto)	45	51.463,50
7ª (Setembro)	31	40.099,30
8ª (outubro)	36	51.113,16
9ª (novembro)	30	46.923,83
10ª (dezembro)	45	86.299,81
11ª (janeiro)	48	116.774,52
12ª (fevereiro)	28	77.991,46
TOTAL	378	545.562,60



Prestação de contas

CLASSE II – GARANTIA REAL:

Os pagamentos da Classe II deverão ser iniciados em 14/12/2022.

CLASSE III E CLASSE IV E V– QUIROGRAFÁRIOS E ME E EPP:

Credores de Pequeno Valor: Os credores de até R\$ 10.000,00 considerados de pequeno valor, deverão ser pagos a partir de 14/12/2021.

Credores Financeiros: Serão ser pagos conforme a modalidade a que pertencem:

1º modalidade: Pagamento trimestral a partir de 14/12/2020, com deságio de 80%;

2º modalidade: Pagamento trimestral a partir de 14/12/2019 sem deságio e com atualização de juros, sendo que os encargos devem ser pagos entre 14/01/2019 a 13/12/2019;

3º modalidade: Pagamento trimestral a partir de 14/12/2021. O valor de juros e correção deve ser efetuado a partir de 14/12/2019.

É importante frisar que a quitação de 100% dos juros mencionado na 2º modalidade deveria ser efetuado a partir de janeiro/2019. A Intecnia esclarece que não realizou os pagamentos, entretanto mantém contato e negociações constantes com os Bancos sindicalizados. Fora realizada uma reunião presencial em São Paulo/SP em maio e, desde então, vem sustentando tratativas verbais, com a periódica atualização da situação da companhia aos credores, inclusive no que diz respeito à evolução de tratativas com terceiros e investidores. O último contato ocorreu na última semana de julho.

Abaixo segue relação de Credores Financeiros e respectiva modalidade de pagamento.

CREDORES FINANCEIROS		
2º Modalidade de pagamento:		
Classe III	BANCO DO ESTADO DO RIO GRANDE SUL	R\$ 1.124.206,94
	BANCO VOTORANTIM S.A.	R\$ 44.122.917,56
	BANCO ITAU BBA S.A.	R\$ 27.841.486,52
	BANCO DO BRASIL S.A.	R\$ 26.605.918,20



MEDEIROS & MEDEIROS
ADMINISTRAÇÃO JUDICIAL

ANEXOS

RECUPERAÇÃO
JUDICIAL



RELATÓRIO MENSAL DE
ATIVIDADES

I – DEMONSTRAÇÕES CONTÁBEIS DE JUNHO/2019

II – CERTIDÕES NEGATIVAS



MEDEIROS & MEDEIROS

ADMINISTRAÇÃO JUDICIAL

administradorjudicial.adv.br

PORTO ALEGRE / RS

NOVO HAMBURGO / RS

SÃO PAULO / SP

CAXIAS DO SUL / RS

BLUMENAU / SC

AV. DR. NILO PEÇANHA, 2900/701
TORRE COMERCIAL IGUATEMI BUSINESS
BAIRRO CHÁCARA DAS PEDRAS
CEP: 91330-001
51 3062.6770

RUA JÚLIO DE CASTILHOS, 679/111
CENTRO EXECUTIVO TORRE PRATA
BAIRRO CENTRO
CEP: 93510-130
51 3065.6770

AV. NACÕES UNIDAS, 12399/133 B
ED. COMERCIAL LANDMARK
BAIRRO BROOKLIN NOVO
CEP: 04578-000
11 2769-6770

RUA ÂNGELO CHIARELLO, 2811/501
CENTRO EMPRESARIAL CRUZEIRO
BAIRRO PIO X
CEP: 95032-460
54 3419.7274

RUA DR. ARTUR BALSINI, 107
BBC BLUMENAU
BAIRRO VELHA
CEP: 89036-240
47 3381-337



**MEDEIROS
& MEDEIROS**
ADMINISTRAÇÃO JUDICIAL

ANEXO I




**MEDEIROS
& MEDEIROS**
ADMINISTRAÇÃO JUDICIAL

ANEXO II



Sinergia que gera resultados




Balanço Patrimonial



INTECNIAL[®]
www.intecnial.com.br

31 de Maio de 2019



(Em Recuperação Judicial)

**Balço Patrimonial para o Período e Exercícios Findos
em 31 de maio de 2019 e 31 de dezembro de 2018
(Em Reais)**

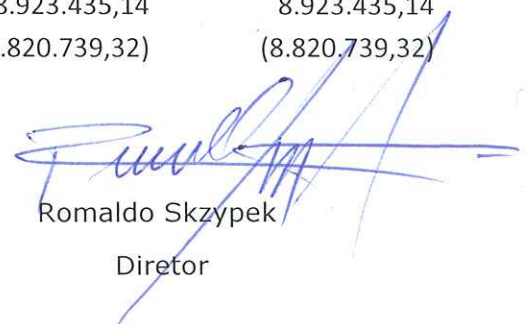
	31/05/2019	31/12/2018
ATIVO	169.922.365,87	169.053.828,07
CIRCULANTE	30.595.557,57	29.409.629,50
Caixa e Equivalentes de Caixa	16.382,33	34.100,75
Clientes	11.332.682,66	13.200.698,26
Estoques	15.993.102,60	13.705.912,99
Impostos a Recuperar	1.443.969,51	1.009.915,25
Adiantamentos Operacionais	1.576.591,61	1.279.608,58
Outros Créditos	180.808,97	163.235,77
Despesas do Exercício Seguinte	52.019,89	16.157,90
NÃO CIRCULANTE	139.326.808,30	139.644.198,57
Realizável a Longo Prazo	88.660.673,44	88.464.365,41
Clientes	11.588.050,93	11.441.593,47
Partes Relacionadas	7.229.572,01	7.174.899,08
Depósitos Judiciais	2.363.987,31	2.368.809,67
Tributos Diferidos	67.479.063,19	67.479.063,19
Propriedade para Investimentos	9.764.355,03	9.764.355,03
Imobilizado	40.799.084,01	41.312.782,31
Imobilizado	77.865.323,84	77.865.323,84
Depreciação Acumulada	(37.066.239,83)	(36.552.541,53)
Intangível	102.695,82	102.695,82
Intangível	8.923.435,14	8.923.435,14
Amortização Acumulada	(8.820.739,32)	(8.820.739,32)


 Airton José Folador
 Diretor Superintendente




Iara Cristina Alba

Contadora – CRC/RS 098975/O-9



 Romaldo Skzypek
 Diretor

(Em Recuperação Judicial)
**Balço Patrimonial para o Período e Exercícios Findos
em 31 de maio de 2019 e 31 de dezembro de 2018
(Em Reais)**

	31/05/2019	31/12/2018
PASSIVO	169.922.365,87	169.053.828,07
CIRCULANTE	83.090.992,90	38.118.817,74
Fornecedores	8.904.063,95	7.506.857,57
Empréstimos e Financiamentos	1.281.094,19	2.450.133,33
Obrigações Trabalhistas	10.139.783,02	10.970.453,74
Obrigações Sociais	32.965.214,59	3.229.707,72
Obrigações Tributárias	21.131.657,36	5.327.418,64
Credores por Adiantamentos	8.669.179,79	8.634.246,74
NÃO CIRCULANTE	217.676.964,30	259.758.744,49
Fornecedores	68.974,19	185.144,19
Fornecedores em Recuperação Judicial	36.967.429,72	36.853.535,69
Empréstimos e Financiamentos	1.933.149,99	1.933.149,99
Bancos em Recuperação Judicial	131.259.652,50	131.259.652,50
Obrigações Trabalhistas	11.120.146,62	11.120.146,62
Obrigações Sociais	17.641.469,62	45.656.032,73
Obrigações Tributárias	10.597.968,45	24.225.341,43
Tributos Diferidos	4.150.082,61	4.150.082,61
Provisões para Contingência	3.938.090,60	3.938.090,60
Faturamento Antecipado	-	437.568,13
PATRIMÔNIO LÍQUIDO	(130.845.591,33)	(128.823.734,16)
Capital Social	45.000.000,00	45.000.000,00
Reserva Legal	2.927.807,99	2.927.807,99
Adiantamento para Futuro Aumento de Capital	3.000.000,00	3.000.000,00
Ajustes de Avaliação Patrimonial	8.571.924,55	8.571.924,55
Prejuízos Acumulados	(190.345.323,87)	(188.323.466,70)



Airton José Folador
Diretor Superintendente



Romaldo Skzypek
Diretor



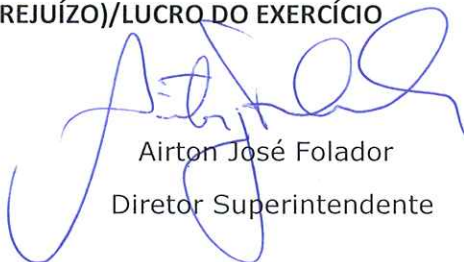
Iara Cristina Alba

Contadora – CRC/RS 098975/O-9


(Em Recuperação Judicial)

**Demonstração do Resultado para o Período e Exercícios Findos
em 31 de maio de 2019 e 31 de dezembro de 2018
(Em Reais)**

	31/05/2019	31/12/2018
RECEITA BRUTA	27.297.881,76	56.460.449,95
Receita Vendas Produtos	20.050.108,10	32.408.038,21
Receita Prestação de Serviços	7.223.903,66	21.616.775,86
Locação de Bens	23.870,00	2.435.635,88
DEDUÇÕES VENDAS	(6.022.290,89)	(10.223.894,86)
Impostos Sobre Receitas	(2.334.554,28)	(7.681.006,27)
Devoluções e Abatimentos	(3.687.736,61)	(2.542.888,59)
RECEITA LÍQUIDA	21.275.590,87	46.236.555,09
CUSTO DAS VENDAS	(16.263.444,73)	(39.190.857,53)
Custo dos Produtos e Serviços Vendidos	(16.263.444,73)	(39.190.857,53)
LUCRO BRUTO	5.012.146,14	7.045.697,56
DESPESAS/RECEITAS OPERACIONAIS	(6.198.207,33)	(12.713.547,87)
Despesas Administrativas / Comerciais	(6.263.044,67)	(14.198.097,77)
Despesas Tributárias	(60.040,82)	(108.019,56)
Outras Despesas/Receitas	124.878,16	1.592.569,46
RESUL. ANTES DAS DESP. NÃO DECORRENTES	(1.186.061,19)	(5.667.850,31)
DESPESAS NÃO DECORRENTES	-	(20.217.160,61)
Despesas Não Decorrentes	-	(20.217.160,61)
RESULT.ANTES RECEITAS/DESP. FINANC.	(1.186.061,19)	(25.885.010,92)
RECEITAS (DESP.) FINANCEIRAS, LÍQUIDAS	(835.795,98)	30.726.073,20
Despesas Financeiras	(980.049,46)	(9.034.638,38)
Receitas Financeiras	144.253,48	39.760.711,58
RESULTADO ANTES DOS IMPOSTOS	(2.021.857,17)	4.841.062,28
IRPJ / CSLL Diferido S/prejuízo Fiscal	-	(1.323.130,33)
Imposto de Renda/Contribuição Social s/Lucro	-	(3.063.304,14)
(PREJUÍZO)/LUCRO DO EXERCÍCIO	(2.021.857,17)	454.627,81


 Airton José Folador
 Diretor Superintendente



 Iara Cristina Alba
 Contadora - CRC/RS 098975/O-9


 Romaldo Skzypek
 Diretor


(Em Recuperação Judicial)

**Demonstração dos Fluxos de Caixa para o Período e Exercícios Findos
em 31 de maio de 2019 e 31 de dezembro 2018
Método Indireto
(Em Reais)**


	31/05/2019	31/12/2018
Atividades Operacionais		
Prejuízo/Lucro do Exercício	(2.021.857,17)	454.627,81
Depreciações e Amortizações	513.698,30	(1.266.321,86)
Vendas e Baixas do Ativo Imobilizado	-	256.918,30
Títulos a Receber	1.721.558,14	5.296.254,68
Estoques	(2.287.189,61)	(2.693.085,45)
Outros Créditos	(748.610,49)	595.409,04
Despesas do Exercício Seguinte	(35.861,99)	(846,37)
Fornecedores/Credores	1.394.930,41	(25.566.459,23)
Adiantamento de Clientes / Outras Obrigações	3.102.071,83	20.562.035,24
Ativo Realizável a Longo Prazo	(49.850,57)	2.044.840,08
Demais Contas do Passivo Não Circulante	(437.568,13)	(2.135.669,72)
Caixa Líquido Gerado/Atividades Operacionais	1.151.320,72	(2.452.297,48)
Atividades de Investimentos		
Pagamento pela Compra de Imobilizado e Intangível	-	(304.687,79)
Caixa Líquido Consumido-Atividades de Investimentos	-	(304.687,79)
Atividades de Financiamento		
Empréstimos de Curto Prazo	(1.169.039,14)	1.106.404,92
Empréstimos de Longo Prazo	-	1.601.481,42
Caixa Líq. Consumido/Gerado-Ativ. de Financiamentos	(1.169.039,14)	2.707.886,34
Varição Ativ. Oper. Investimentos e Financiamentos	(17.718,42)	(49.098,93)
Varição Líquida nas Disponibilidades	(17.718,42)	(49.098,93)
Saldo de Caixa no Início do Exercício	34.100,75	83.199,68
Saldo de Caixa no Final do Exercício	16.382,33	34.100,75


 Airton José Folador
 Diretor Superintendente


 Iara Cristina Alba


 Romaldo Skzypek
 Diretor

Contadora – CRC/RS 098975/O-9



INTECNIAL[®]

www.intecnial.com.br

SINERGIA QUE GERA RESULTADOS

INTECNIAL PARTICIPAÇÕES S.A.

BALANÇO PATRIMONIAL

31 de Maio de 2019




INTECNIAL PARTICIPAÇÕES S.A.
(Em Recuperação Judicial)

Rua: Alberto Parenti, 1133, Distrito Industrial - 99706-404 - Erechim - RS
direcao@intecnial.com.br - FONE (54)2107-8000 - FAX (54)2107-8200
CNPJ - 08.818.364/0001-95 - NIRE - 43.300.047.717


**Balanco Patrimonial para o Período e Exercícios Findos
em 31 de maio de 2019 e 31 de dezembro de 2018
(Em Reais)**

	31/05/2019	31/12/2018
ATIVO	2.993.923,36	2.989.417,26
CIRCULANTE	41.923,36	37.417,26
Caixa e Equivalente de Caixa	39.820,50	30.057,25
Impostos a Recuperar	-	-
Despesas do Exercício Seguinte	2.102,86	7.360,01
NÃO CIRCULANTE	2.952.000,00	2.952.000,00
Investimentos	2.952.000,00	2.952.000,00
Investimentos em <i>Joint Venture</i>	2.952.000,00	2.952.000,00
PASSIVO	2.993.923,36	2.989.417,26
CIRCULANTE	7.229.581,30	7.175.491,97
Fornecedores	-	583,60
Partes Relacionadas	7.229.572,01	7.174.899,08
Obrigações Tributárias	9,29	9,29
NÃO CIRCULANTE	134.905.552,12	134.905.552,12
Fornecedor RJ	17.236,45	17.236,45
Provisão para Perda Investimentos	134.888.315,67	134.888.315,67
PATRIMÔNIO LÍQUIDO	(139.141.210,06)	(139.091.626,83)
Capital Social	44.999.960,00	44.999.960,00
Reserva Legal	1.577.959,79	1.577.959,79
Ajuste de Avaliação Patrimonial	3.441.409,14	3.441.409,14
Prejuízos Acumulados	(189.160.538,99)	(189.110.955,76)


Augusto Ovídio Skrzypek
Presidente


Iara Cristina Alba

Contadora - CRC/RS 098975/O-9


Romaldo Skrzypek
Vice-Presidente



INTECNIAL PARTICIPAÇÕES S.A.
(Em Recuperação Judicial)

Rua: Alberto Parenti, 1133, Distrito Industrial - 99706-404 - Erechim - RS
direcao@intecnial.com.br - FONE (54)2107-8000 - FAX (54)2107-8200
CNPJ - 08.818.364/0001-95 - NIRE - 43.300.047.717

Demonstração do Resultado para o Período e Exercícios Findos
em 31 de maio de 2019 e 31 de dezembro de 2018
(Em Reais)

	31/05/2019	31/12/2018
RECEITA BRUTA	-	-
DEDUÇÕES VENDAS	-	-
Impostos Sobre Receitas	-	-
RECEITA LÍQUIDA	-	-
DESPESAS/RECEITAS OPERACIONAIS	(49.571,48)	(144.843,74)
Despesas Administrativas	(5.257,15)	(13.044,17)
Despesas Tributárias	(44.314,33)	(131.799,57)
RESULT.DE PARTICIPAÇÕES SOCIETÁRIAS	-	(2.545.255,00)
Resultado da Equivalência Patrimonial	-	(2.545.255,00)
RESULTADO FINANCEIRO	(11,75)	388,73
Juros Passivos	(11,75)	(59,08)
Receitas Financeiras	-	447,81
PREJUÍZO ANTES DA TRIBUTAÇÃO	(49.583,23)	(2.689.710,01)
Provisão para Imposto de Renda	-	-
Provisão para Contribuição Social	-	-
PREJUÍZO DO EXERCÍCIO	(49.583,23)	(2.689.710,01)


Augusto Ovídio Skrzypek
Presidente


Iara Cristina Alba
Contadora - CRC/RS 098975/O-9


Ronaldo Skrzypek
Vice-Presidente

**INTECNIAL PARTICIPAÇÕES S.A.
(Em Recuperação Judicial)**

Rua: Alberto Parenti, 1133, Distrito Industrial - 99706-404 - Erechim - RS
 direcao@intecnial.com.br - FONE (54)2107-8000 - FAX (54)2107-8200
 CNPJ - 08.818.364/0001-95 - NIRE- 43.300.047.717

**Demonstração do Fluxo de Caixa para o Período e Exercícios Findos
em 31 de maio de 2019 e 31 de dezembro de 2018
Método Indireto
Em Reais**

	31/05/2019	31/12/2018
Atividades Operacionais		
Prejuízo do Exercício	(49.583,23)	(2.689.710,01)
Fornecedores	(583,60)	583,60
Outros Créditos	-	25.845,40
Variação das Despesas do Exercício Seguinte	5.257,15	(156,59)
Outras Obrigações	-	(11,28)
Caixa Líquido Gerado/Atividades Operacionais	(44.909,68)	(2.663.448,88)
Atividades de Investimentos		
Resultado da Equivalência Patrimonial	-	2.545.255,00
Caixa Líquido Consumido/Ativ. de Investimentos	-	2.545.255,00
Atividades de Financiamento		
Créditos de (Mútuo)	54.672,93	148.153,38
Caixa Líq. Consumido/Ativ. de Financiamentos	54.672,93	148.153,38
Variação Ativ. Oper. Investimento e Financiamentos	9.763,25	29.959,50
Variação Líquida nas Disponibilidades	9.763,25	29.959,50
Saldo de Caixa no Início do Período	30.057,25	97,75
Saldo de Caixa no Final do Período	39.820,50	30.057,25




Augusto Ovídio Skrzypek
Presidente



Iara Cristina Alba

Contadora - CRC/RS 098975/O-9



Romaldo Skrzypek
Vice-Presidente



MINISTÉRIO DA FAZENDA
Secretaria da Receita Federal do Brasil
Procuradoria-Geral da Fazenda Nacional

**CERTIDÃO POSITIVA COM EFEITOS DE NEGATIVA DE DÉBITOS RELATIVOS AOS TRIBUTOS
FEDERAIS E À DÍVIDA ATIVA DA UNIÃO**

Nome: INTECNIAL PARTICIPACOES S.A.
CNPJ: 08.818.364/0001-95

Ressalvado o direito de a Fazenda Nacional cobrar e inscrever quaisquer dívidas de responsabilidade do sujeito passivo acima identificado que vierem a ser apuradas, é certificado que:

1. constam débitos administrados pela Secretaria da Receita Federal do Brasil (RFB) com exigibilidade suspensa nos termos do art. 151 da Lei nº 5.172, de 25 de outubro de 1966 - Código Tributário Nacional (CTN), ou objeto de decisão judicial que determina sua desconsideração para fins de certificação da regularidade fiscal, ou ainda não vencidos; e
2. não constam inscrições em Dívida Ativa da União (DAU) na Procuradoria-Geral da Fazenda Nacional (PGFN).

Conforme disposto nos arts. 205 e 206 do CTN, este documento tem os mesmos efeitos da certidão negativa.

Esta certidão é válida para o estabelecimento matriz e suas filiais e, no caso de ente federativo, para todos os órgãos e fundos públicos da administração direta a ele vinculados. Refere-se à situação do sujeito passivo no âmbito da RFB e da PGFN e abrange inclusive as contribuições sociais previstas nas alíneas 'a' a 'd' do parágrafo único do art. 11 da Lei nº 8.212, de 24 de julho de 1991.

A aceitação desta certidão está condicionada à verificação de sua autenticidade na Internet, nos endereços <<http://rfb.gov.br>> ou <<http://www.pgfn.gov.br>>.

Certidão emitida gratuitamente com base na Portaria Conjunta RFB/PGFN nº 1.751, de 2/10/2014.

Emitida às 16:48:16 do dia 29/03/2019 <hora e data de Brasília>.

Válida até 25/09/2019.

Código de controle da certidão: **89DC.A832.D37F.8856**

Qualquer rasura ou emenda invalidará este documento.