



MEDEIROS & MEDEIROS

**INTECNIAL S.A.  
INTECNIAL PART. S.A.  
RECUPERAÇÃO  
JUDICIAL**

**Processo nº 013/1.16.0003282-5  
(0007388-94.201.6.82.1001)**



**RELATÓRIO MENSAL DA ATIVIDADES**

**Competência: Setembro/2019**

Erechim, 19 de novembro de 2019





MEDEIROS & MEDEIROS  
ADMINISTRAÇÃO JUDICIAL

# INTRODUÇÃO

RECUPERAÇÃO JUDICIAL



RELATÓRIO MENSAL DE ATIVIDADES

1. **INTRODUÇÃO**
2. **SUMÁRIO EXECUTIVO**
3. **DESCRIÇÃO DAS EMPRESAS**
4. **ENDIVIDAMENTO**
5. **INFORMAÇÕES OPERACIONAIS**
6. **DADOS FINANCEIROS - ECONÔMICOS**
7. **PLANO DE RECUPERAÇÃO JUDICIAL**

# INTRODUÇÃO

O presente relatório reúne, de forma sintética, as informações operacionais, financeiras, econômicas e processuais da recuperação judicial das empresas INTECNIAL S.A. e INTECNIAL PARTICIPAÇÕES S.A..

Os dados foram coletados e analisados pela Medeiros & Medeiros Administração Judicial, na qualidade de administradora judicial das empresas recuperandas.

Os referidos dados, foram extraídos dos autos da recuperação judicial, principalmente no que tange às informações contábeis e financeiras e, em especial, das visitas técnicas ocorridas na sede da empresa, bem como de reuniões com os procuradores e representantes das recuperandas.

As recuperandas vêm cumprindo suas obrigações processuais, com a apresentação das contas demonstrativas mensais (art. 52, IV, da LREF). Informações acerca da sua atividade estão sendo prestadas à Administração Judicial e aos credores, quando solicitadas.

Todos os documentos que serviram de base para a elaboração do presente relatório estão disponíveis para consulta no site [www.administradorjudicial.adv.br](http://www.administradorjudicial.adv.br). Informações adicionais, ou complementares, podem ser obtidas diretamente com a Medeiros & Medeiros Administração Judicial.

O Relatório Mensal de Atividades reflete a análise técnica contábil, limitada às informações disponibilizadas, não exaustivas, sobre a situação das empresas.



## Cronograma Processual da Recuperação Judicial

| Data       | Evento  | Lei 11.101/05                             |
|------------|---|---|
| 16/05/2016 | Ajuizamento do Pedido de Recuperação  |   |
| 17/05/2016 | Deferimento do Pedido de Recuperação.   | art. 52, inciso I, II, III, IV e V e § 1º |
| 25/05/2016 | Publicação do deferimento no D.O.   |   |
| 21/06/2016 | Publicação do 1º Edital pelo devedor.   | art. 52, § 1º                             |
| 12/07/2016 | Fim do prazo para apresentar habilitações e divergências ao AJ (15 dias da publicação do 1º Edital)   | art. 7º, § 1º                             |
| 25/07/2016 | Apresentação do Plano de Recuperação ao Juízo (60 dias após publicação do deferimento da recuperação)   | art. 53                                   |
| 21/10/2016 | Publicação de aviso sobre o recebimento do PRJ no D.O.  | art. 53, § Único                          |
| 01/12/2016 | Fim do prazo para apresentar objeções ao PRJ (30 dias após a publicação do 2º Edital ou 30 dias após a publicação do aviso de recebimento do PRJ) | art. 53, § Único e art. 55, § Único       |
| 21/10/2016 | Publicação do Edital pelo AJ - 2º Edital (45 dias após apresentação de habilitações/divergências)   | art. 7º, § 2º                             |

| Data       | Evento  | Lei 11.101/05 |
|------------|---|---------------|
| 04/11/2016 | Fim do prazo para apresentar impugnações ao Juízo (10 dias após publicação do 2º Edital)  | art. 8º       |
| 20/04/2017 | Publicação do Edital de convocação para votação do PRJ - AGC (15 dias de antecedência da realização da AGC)                               | art. 56, § 1º |
| 26/06/2017 | 1ª Convocação da Assembleia Geral de Credores   | art. 36, I    |
| 31/07/2017 | 2ª Convocação da Assembleia Geral de Credores   | art. 36, I    |
| 13/12/2017 | Homologação do PRJ  |               |
|            | Fim do prazo de recuperação judicial, se cumpridas todas as obrigações previstas no PRJ (2 anos após a concessão de recuperação judicial) | art. 61       |
|            | Fim do prazo de recuperação judicial, conforme Novo Plano de Recuperação Judicial.  |               |

Nota: Quadro elaborado pela Administradora Judicial, com base nos processos previstos na Lei 11.101/05 e nas datas de suas ocorrências, conforme o trâmite processual.

|  |                       |
|--|-----------------------|
|  | Eventos ocorridos     |
|  | Eventos não ocorridos |



MEDEIROS & MEDEIROS  
ADMINISTRAÇÃO JUDICIAL

# SUMÁRIO EXECUTIVO

RECUPERAÇÃO JUDICIAL



RELATÓRIO MENSAL DE ATIVIDADES

1. INTRODUÇÃO
2. SUMÁRIO EXECUTIVO
3. DESCRIÇÃO DAS EMPRESAS
4. ENDIVIDAMENTO
5. INFORMAÇÕES OPERACIONAIS
6. DADOS FINANCEIROS- ECONÔMICOS
7. PLANO DE RECUPERAÇÃO JUDICIAL





| Assuntos  | Comentários  |
|---|--|
| <b>Informações operacionais</b>                     | <ul style="list-style-type: none"> <li>• A Intecnia está localizada em Erechim/RS. Atua na fabricação de bens de capital sob encomenda, para setores do agronegócio, energia, logística, armazenamento, elétrica, automação e montagem industrial.</li> <li>• Atua em todo território nacional e demais países da América Latina.</li> <li>• As empresas em recuperação são a Intecnia S.A. e a Intecnia Participações S.A.</li> <li>• Em reunião realizada na empresa no dia 29/07, a Recuperanda afirma que está atuando fortemente no mercado para a contratação de novos negócios e melhoria do fluxo de caixa, porém depende da venda dos imóveis para cumprimento do plano, especialmente em relação à Classe Trabalhista. A empresa afirma também estar trabalhando na redução dos custos fixos e na reestruturação do quadro geral de funcionários, que vem diminuindo constantemente.</li> </ul>  |
| <b>Quadro de colaboradores</b>                      | <ul style="list-style-type: none"> <li>• Em setembro de 2019, as Recuperandas contavam com 431 funcionários ativos e 90 afastados.</li> <li>• Os salários são pagos regularmente. Os pagamentos de INSS e FGTS ocorrem de acordo com as obras e as exigências dos clientes, portanto, não são pagos integralmente.</li> <li>• Em setembro/2019 a Intecnia formalizou a venda do imóvel matrícula 17.093, destinado ao pagamento da Classe I, no valor de R\$ 4.100.000,00, e realizou a liquidação da 13ª a 21ª parcela, com vencimentos de março a novembro de 2019. Ainda assim, a Recuperanda acumula atrasos no pagamento das verbas trabalhistas, que atingiram o montante de R\$ 1.852.223,23 em setembro/2019.</li> </ul>   |
| <b>Cumprimento do Plano de Recuperação Judicial</b> | <ul style="list-style-type: none"> <li>• O Plano de Recuperação Judicial se encontra na fase de cumprimento, sendo que a empresa adimpliu as parcelas da Classe Trabalhista até novembro/2019. A Recuperanda ainda não iniciou o pagamento à subclasse denominada Credores Financeiros, questões melhores esclarecidas no item 7 deste relatório.</li> <li>• <b><u>Para que as empresas efetuem os pagamentos, é necessário que os credores juntem nos autos do processo seus dados bancários e também os enviem para o e-mail <a href="mailto:divergencias@administradorjudicial.adv.br">divergencias@administradorjudicial.adv.br</a>.</u></b></li> </ul>  |
| <b>Dados econômico-financeiros</b>                  | <ul style="list-style-type: none"> <li>• Em setembro, a Intecnia obteve prejuízo de pouco mais de R\$ 295 mil, impulsionado, principalmente, pela queda nas vendas e pelos custos que consumiram considerável parte da receita auferida. O saldo acumulado de 2019 é de R\$ 2,6 milhões negativo.</li> <li>• A Intecnia está em vias de concretizar outros dois eventos de liquidez para realizar os pagamentos devidos:             <ul style="list-style-type: none"> <li>• I) Recebimento de um crédito relevante de titularidade da empresa junto à Serki Fundações;</li> <li>• II) Recebimento de precatório, no valor, aproximado, de R\$ 1,9 milhões, que pende da liberação da Justiça Federal para o Juízo da Recuperação (vide slide 08).</li> </ul> </li> <li>• Ainda, a Recuperanda possui um segundo imóvel para venda, que corresponde à sede da Intecnia, contudo, até o momento não recebeu nenhuma proposta de compra.</li> </ul> |



| Assuntos  | Comentários  |
|---|--|
| <b>Endividamento concursal e extraconcursal</b> | <ul style="list-style-type: none"><li>• <b>Endividamento Concursal:</b> Atualmente, o passivo das Recuperandas, atinge o montante de R\$ 216 milhões, sujeitos ao processo de recuperação judicial.<ul style="list-style-type: none"><li>❖ A Classe III – Quirografários, é a com maior representatividade, 77,8% do total do passivo, atingindo o valor de R\$ 168.543.356,18.</li><li>❖ A Classe I – Trabalhista, é a com maior número de credores, 1.101 credores habilitados, 56,4% do total de credores arrolados na lista de credores.</li></ul></li><li>• <b>Endividamento Extraconcursal:</b> A dívida extraconcursal de maior relevância é a de débitos tributários. Atualmente, os tributos não estão sendo pagos na sua totalidade e alguns parcelamentos perderam a validade, assunto melhor elucidado no item da Dívida Tributária do presente relatório.</li><li>• A principal medida para regularizar sua situação junto ao Fisco Federal, foi a adesão ao PERT (Programa Especial de Regularização Tributária), realizada em 28.09.2017, englobando débitos até Abr/17.</li><li>• Na esfera estadual, em dezembro, foi aderido ao REFAZ 2018, o parcelamento foi homologado a partir do pagamento da primeira parcela, em 26.12.2018.</li><li>• Até setembro, as empresas continham 32% de seu passivo fiscal parcelado.  </li></ul>   |
| <b>Acompanhamento processual</b>                | <ul style="list-style-type: none"><li>• Em setembro de 2019, a Administração tomou conhecimento de que perfectibilizada a venda do imóvel matrícula nº 17.093, no importe de R\$ 4.100.000,00 (quatro milhões e cem mil reais), <u>cujo produto da venda deverá ser direcionado aos credores trabalhistas</u>, conforme decisão de 06.06.2019 e disposições do plano de pagamento, com prestação de contas mensais ao Administrador Judicial, que por sua vez, está apresentando as informações nos Relatórios Mensais de Atividades.</li><li>• Acerca do imóvel de matrícula nº 29.460, do CRI de Erechim/RS, não houveram interessados até o momento, razão pela qual, em 12.11.2019, foi autorizada pelo juízo a prorrogação do prazo para alienação em mais 60 (sessenta) dias, levando-se em consideração que a venda direta reverterá em benefício da empresa e dos credores.</li><li>• Ainda em 12.11.2019, foi deferida a realização de <b>leilão reverso</b>, nos termos previstos na cláusula “8.5” do plano de recuperação judicial e conforme especificações constantes no edital publicado em 27.11.2019. O edital e o formulário – a ser preenchido pelos credores interessados, foram disponibilizados no site da administração judicial <a href="http://www.administradorjudicial.adv.br">www.administradorjudicial.adv.br</a>.</li><li>• <b><u>O leilão será realizado pela Administradora Judicial, em sua sede, à Av. Dr. Nilo Peçanha, 2900 - sala 701 - Bela Vista, Porto Alegre, RS, CEP 91330-001, a partir das 10:00 horas do dia 10 de dezembro de 2019, mediante abertura e conferência das propostas.</u></b></li></ul> |



| Assuntos                         | Comentários   |
|----------------------------------|---|
| <b>Acompanhamento processual</b> | <ul style="list-style-type: none"><li>• Sobre a liberação dos valores oriundo do precatório pago no processo de cumprimento de sentença nº 5006162-72.2014.4.04.7117, movido pela Intecnia contra a União, vão esclarecidos alguns pontos:<p>A Intecnia moveu processo contra a União, tombado sob o nº 5006162-72.2014.4.04.7117, que tramita perante a 1ª Vara Federal de Erechim, neste processo houve o pagamento de um precatório, em aproximadamente, 1,9 milhões. Já a União, move execução fiscal contra a Intecnia, de nº 5000779-11.2017.4.04.7117, que tramitava perante a 1ª Vara de Erechim e foi redistribuída para a 1ª Vara Federal de Passo Fundo, os valores da primeira ação foram transferidos para a segunda, a pedido da União, e permanecem depositados neste processo.</p><p>Irresignada com o pedido da União para liberação do valor em seu favor, a Intecnia requereu que os valores fossem transferidos ao juízo recuperacional, no entanto, o pedido foi indeferido. Com isso, suscitou conflito de competência ao STJ, que o recebeu sob o nº 165.742 - RS (2019/0135240-9) onde discute-se qual juízo, recuperacional ou federal, é o competente para decidir a destinação dos valores oriundos do precatório. Em decisão liminar, o Ministro do Superior Tribunal de Justiça, Ricardo Villas Bôas Cuevas, determinou a suspensão dos processos que tramitam na Justiça Federal, bem assim designou o Juízo de Direito da 1ª Vara Cível De Erechim - RS para resolver, em caráter provisório, as medidas urgentes, até o julgamento final da conflito de competência.</p><p>Em 06.09.2019, o conflito foi conhecido para declarar competente o juízo universal à prática de qualquer ato de execução voltado contra o patrimônio da empresa em recuperação judicial. E, ainda, determinar que ao mesmo juízo deverão ser encaminhados os valores constrictos nos autos do processo nº 5000779-11.2017.4.04.7117, que se encontra tramitando no Justiça Federal, a decisão transitou em julgado em 20/11/2019.</p><p>A recuperanda por sua vez, requereu junto a execução fiscal, que os valores permaneçam lá depositados, preservados, sem conversão em favor da União, até a confirmação da sua destinação pelo Juízo de Direito da 1ª Vara Cível de Erechim – RS, na condição de juízo recuperacional. O pedido acerca da destinação já foi realizado nos autos da recuperação, aguardando-se por ora deliberação neste sentido.</p></li><li>• No tocante ao agravo de instrumento, tombado sob nº 70076673003, interposto pela empresas AEB Estruturas Metálicas Ltda. e Edeimar Luiz de Oliveira ME, onde as partes insurgiam-se em relação ao poder de voto das instituições financeiras detentoras de créditos com garantias fiduciárias, foi negado provimento, posto que os referidos credores já se encontravam incluídos na relação de credores da recuperação judicial quando da realização da AGC, portanto, legalmente garantidos os seus votos. Os embargos declaratórios de nº 70078340502 foram desacolhidos. Houve a desistência dos embargos declaratórios de nº 70078341138, devidamente homologada. Por fim, inadmitido o Recurso Especial tombado sob o nº 70079589941, com trânsito em julgado em 05.02.2019.</li></ul> |





MEDEIROS & MEDEIROS  
ADMINISTRAÇÃO JUDICIAL

# DESCRIÇÃO DAS EMPRESAS

RECUPERAÇÃO JUDICIAL



RELATÓRIO MENSAL DE ATIVIDADES

1. INTRODUÇÃO
2. SUMÁRIO EXECUTIVO
3. DESCRIÇÃO DAS EMPRESAS
  - CONTEXTO OPERACIONAL E INSTALAÇÕES
  - ESTRUTURA SOCIETÁRIA
  - PRODUTOS
  - RAZÕES DA CRISE
4. ENDIVIDAMENTO
5. INFORMAÇÕES OPERACIONAIS
6. DADOS FINANCEIROS - ECONÔMICOS
7. PLANO DE RECUPERAÇÃO JUDICIAL

# 3. DESCRIÇÃO DAS EMPRESAS



## Contexto Operacional e Instalações

A Intecnial S.A., fundada no ano de 1968, é uma sociedade anônima de capital fechado, localizada em Erechim/RS. Sua atividade é a fabricação de bens de capital sob encomenda, para os setores de agronegócio, energia, logística, armazenamento, elétrica, automação e montagem industrial. A atuação da empresa acontece em todo território nacional e demais países da América Latina.

- **INTECNIAL S.A.**, inscrita no CNPJ sob o nº 89.432.702/0001-58, com sede societária na Rua Alberto Parenti, nº 1133, Bairro Industrial, Erechim/RS
- **INTECNIAL PARTICIPAÇÕES S.A.**, inscrita no CNPJ sob nº 08.818.364/0001-95, com sede societária na Rua Alberto Parenti, nº 1133, Bairro Industrial, Erechim/RS

As instalações se dividem por atividade. Nas imagens a lado, pode-se observar alguns dos principais setores.

- Engenharia
- Fabricação Mecânica
- Fabricação Elétrica
- Montagem Eletromecânica
- Serviço de Manutenção





# 3. DESCRIÇÃO DAS EMPRESAS



## Contexto Operacional e Instalações

Abaixo seguem imagens capturadas em visita à empresa no dia 29.07.2019



*Imóvel destinado à venda para pagamento da Classe Trabalhista*

### 3. DESCRIÇÃO DAS EMPRESAS

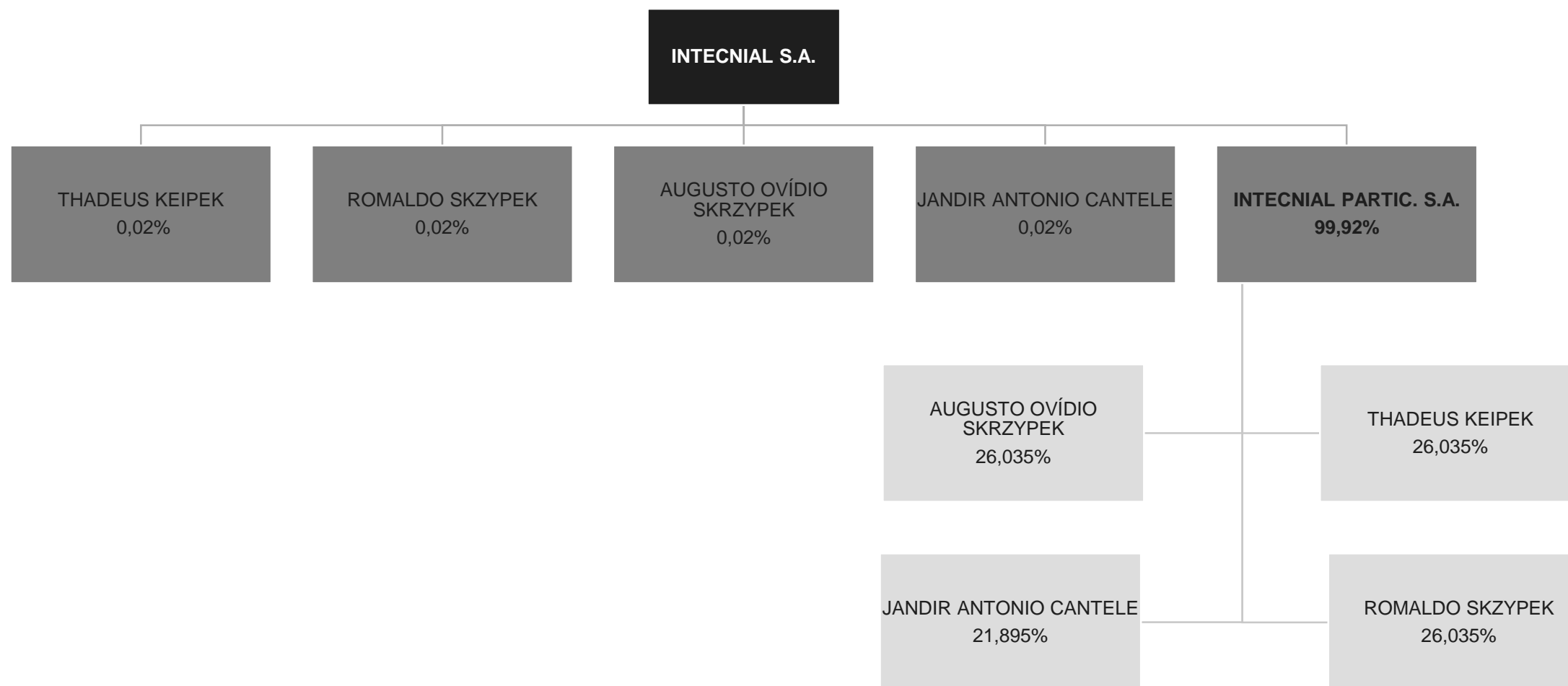


#### Estrutura Societária

Das empresas que se encontram em processo recuperacional:

INTECNIAL S.A., inscrita no CNPJ sob o nº 89.432.702/0001-58, com sede societária na Rua Alberto Parenti, nº 1133, Distrito Industrial, Erechim/RS

INTECNIAL PARTICIPAÇÕES S.A., inscrita no CNPJ sob nº 08.818.364/0001-95, com sede societária na Rua Alberto Parenti, nº 1133, Distrito Industrial, Erechim/RS





# 3. DESCRIÇÃO DAS EMPRESAS



## Produtos

Considerando que o produto da empresa é feito por encomenda, a seguir, imagens de alguns projetos realizados pela Recuperanda.

### GRANOL Porto Nacional em Tocantins.

Fornecimento unidade de processamento de soja.



### VILUCO na Argentina

Preparação, extração de óleo e plantas de biodiesel – 2.500 ton/dia





# 3. DESCRIÇÃO DAS EMPRESAS



## Produtos

As imagens a seguir são de projetos que a recuperanda realizou.

### CAIASA INDUSTRIAL localizada no Paraguai.

Planta de preparação e extração



### PETROBRÁS em Montes Claros, Minas Gerais

Planta de Biodiesel – capacidade 57 MM litros / ano





### Razões da crise

De acordo com a Recuperanda, a crise econômico-financeira gerou um desequilíbrio em suas contas e finanças, principalmente, diante do cenário econômico nacional. O endividamento foi se agravando com o passar dos períodos, refletindo em dificuldades para cumprir com a execução dos contratos firmados.

A atividade exercida pela INTECNIAL S.A. foi afetada em virtude de situações específicas, elencadas nos tópicos a seguir:

- ❖ Dificuldades de fluxo de caixa;
- ❖ Esgotamento de capital de giro próprio;
- ❖ Retração de mercado;
- ❖ Atrasos de repasses do BNDES;
- ❖ Inadimplência de clientes;
- ❖ Elevação de custo com pessoal próprio;

Dentre as consequências deste cenário, esteve a necessidade de captação de recursos no mercado financeiro. Com a alta taxa de juros dos recursos captados, surgiram as dificuldades da empresa em cumprir com suas obrigações, resultando no endividamento e indisponibilidade financeira para gerir sua atividade.

Ainda, alguns projetos tiveram seus contratos rescindidos, obrigando a empresa a modificar seu planejamento operacional.

Por fim, em razão do endividamento a curto prazo, consideravelmente elevado em relação à capacidade financeira, a empresa optou por ingressar com o processo de recuperação judicial, no intuito de alongar o prazo de pagamento de suas dívidas e retomar o equilíbrio para exercer de forma saudável as atividades.



MEDEIROS & MEDEIROS  
ADMINISTRAÇÃO JUDICIAL

# ENDIVIDAMENTO

RECUPERAÇÃO JUDICIAL



RELATÓRIO MENSAL DE ATIVIDADES

1. INTRODUÇÃO
2. SUMÁRIO EXECUTIVO
3. DESCRIÇÃO DAS EMPRESAS
4. ENDIVIDAMENTO
  - CRÉDITOS SUJEITOS A RECUPERAÇÃO JUDICIAL
  - CRÉDITOS NÃO SUJEITOS
5. INFORMAÇÕES OPERACIONAIS
6. DADOS FINANCEIROS - ECONÔMICOS
7. PLANO DE RECUPERAÇÃO JUDICIAL

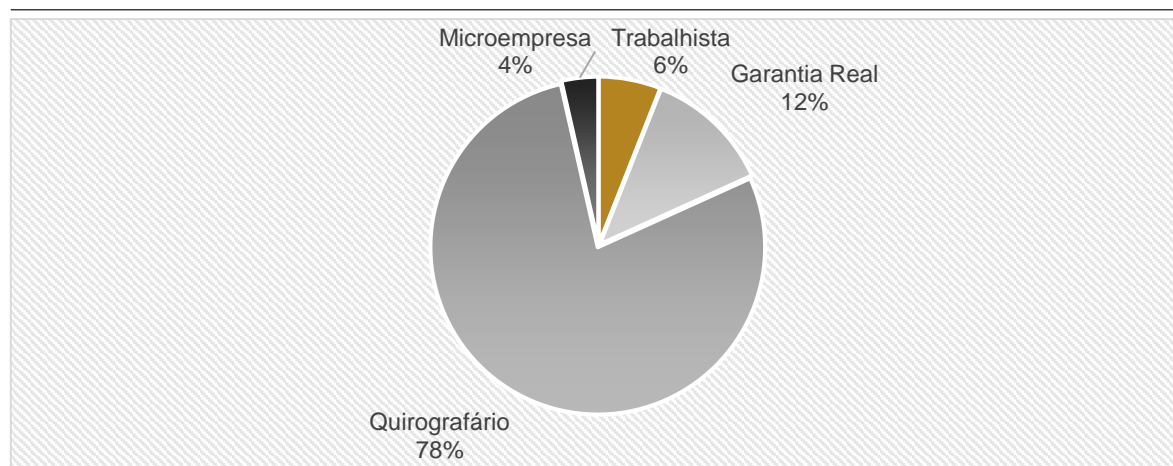


## 4. ENDIVIDAMENTO - CREDORES SUJEITOS A RECUPERAÇÃO JUDICIAL

### Resumo da relação de credores atualizada

| Natureza      | Quantidade de credores | % quantidade de credores | Valor total (em R\$ mil) | % Valor total | Valor médio (em R\$ mil) |
|---------------|------------------------|--------------------------|--------------------------|---------------|--------------------------|
| Trabalhista   | 1.102                  | 56,43%                   | 14.079.855,38            | 6,5%          | 12.776,64                |
| Garantia Real | 1                      | 0,05%                    | 26.425.063,54            | 12,2%         | 26.425.063,54            |
| Quirografário | 584                    | 29,90%                   | 168.543.356,18           | 77,8%         | 288.601,64               |
| Microempresa  | 266                    | 13,62%                   | 7.647.847,33             | 3,5%          | 28.751,31                |
| <b>Total</b>  | <b>1.953</b>           | <b>100%</b>              | <b>216.696.122,43</b>    | <b>100%</b>   | <b>110.955,52</b>        |

### Distribuição dos créditos por natureza



### Principais credores na RJ

| CLASSE     | CREDOR                   | VALOR R\$                         |
|------------|--------------------------|-----------------------------------|
| CLASSE II  | BADESUL                  | R\$ 26.425.063,54                 |
| CLASSE III | Banco Votorantim S.A.    | R\$ 38.860.726,07                 |
|            | Banco do Brasil          | R\$ 26.788.237,42                 |
|            | Banco Itaú BBA S.A.      | R\$ 24.521.052,57                 |
|            | Berk & Lee Negócios S.A. | PTAX 16.05.2016 R\$ 16.285.126,46 |



## 4. ENDIVIDAMENTO - CREDORES NÃO SUJEITOS A RECUPERAÇÃO JUDICIAL

### Dívidas Tributárias

As Recuperandas informam que os impostos não são pagos na sua totalidade, e que mantêm regulares os parcelamentos de ISSQN e ICMS. Os pagamentos de INSS e FGTS ocorrem de acordo com as obras e as exigências dos clientes, portanto, não são pagos integralmente. Questionada acerca da validade dos parcelamentos, a empresa afirmou que apenas PERT e REFIS estão ativos, conforme destacado abaixo. Esta Administradora orientou a contabilização dos parcelamentos inativos no curto prazo, em obediência ao CPC 26 que trata das exigibilidades do Passivo.

As empresas apresentaram um plano para regularização do passivo tributário fundamentado em três pontos principais: I - Adesão ao PERT, cujo processo segue em curso perante a justiça, sem nenhuma decisão até o momento; II - Contratação de três escritórios especializados para realizar a apuração dos créditos tributários e revisão dos débitos apontados; III - Adesão aos programas de parcelamento de débitos tributários correntes, tão logo a situação de caixa permita um mínimo de certeza na continuidade de pagamento destes parcelamentos.

Em setembro a dívida tributária da Intecnia atingiu o valor de **R\$ 85.507.990,79**, apresentando um aumento de menos de 1% em relação ao mês anterior. Deste montante, 32% está parcelado e 68% em aberto, conforme projeção gráfica a seguir.

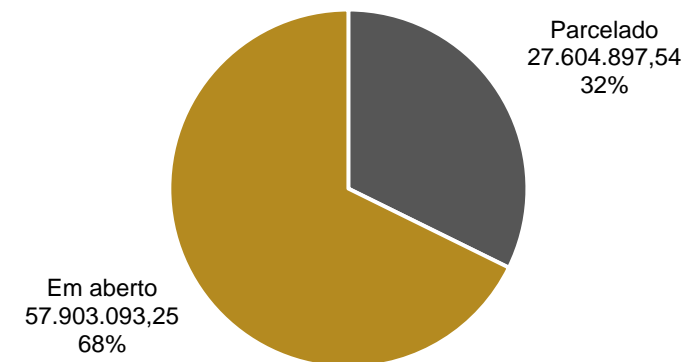
| PARCELAMENTOS ATIVOS    |                       |
|-------------------------|-----------------------|
| PARCELAMENTO REFIS      | 68.828                |
| PARCELAMENTO REFIS LP   | 1.446.095             |
| PERT – SESI             | 128.054               |
| PERT – SENAI            | 96.602                |
| PERT-REFIS INTECNIAL LP | 2.691.193             |
| PERT – DESONERAÇÃO LP   | 1.978.040             |
| PERT – COFINS LP        | 1.499.822             |
| PERT – PIS LP           | 324.872               |
| PERT - IR S/REND. LP    | 3.970.020             |
| PERT-INSS R.FEDERAL LP  | 8.323.003             |
| PERT-INSS PGFN LP       | 3.649.753             |
| PERT – SESI LP          | 1.954.308             |
| PERT – SENAI LP         | 1.474.310             |
| <b>TOTAL</b>            | <b>R\$ 27.604.898</b> |
| PARCELAMENTOS INATIVOS  |                       |
| PARCELAMENTO SESI       | 21.348                |
| PARCELAMENTO SENAI      | 16.449                |
| PARCELAMENTO IPTU       | 15.948                |
| PARCELAMENTO SESI LP    | 148.095               |
| PARCELAMENTO SENAI LP   | 113.962               |
| PARCELAMENTO IPTU LP    | 36.539                |
| PARC. ISS – ERECHIM     | 5.683                 |
| PARC. ISS – ERECHIM LP  | 14.577                |
| PARCELAMENTO ICMS       | 40.284                |
| PARCELAMENTO ICMS LP    | 177.319               |
| <b>TOTAL</b>            | <b>R\$ 590.203</b>    |

| TRIBUTOS FEDERAIS    |                       |
|----------------------|-----------------------|
| FGTS A RECOLHER      | 18.455.683            |
| INSS A PAGAR         | 9.170.855             |
| CONT.SENAI RECOLHER  | 412.292               |
| CONT.SESI RECOLHER   | 499.555               |
| CONT.SIND.RECOLHER   | 400.171               |
| FUNDO TREIN. SENAI   | 241.272               |
| CONTRIB PREV S/REC B | 5.561.012             |
| COFINS A PAGAR       | 6.206.121             |
| PIS A PAGAR          | 1.217.353             |
| IPI A RECOLHER       | 60.905                |
| IPI OUTRAS ENTRADAS  | 33.713                |
| IOF A RECOLHER       | 36.040                |
| CONTR SOC RECOLHER   | 929.451               |
| IRRF S/ COMISSÕES    | 128                   |
| IRRF RENDIM RECOLHE  | 4.012.505             |
| IRRF RETIDO DE 3º    | 26                    |
| IRRF SOC CIVIS RECO  | 5.792                 |
| IRRF COOP A RECOLHE  | 852                   |
| 4,65 - RETIDOS FONT  | 22.902                |
| IRPJ A PAGAR         | 2.560.007             |
| INSS RETIDO NA FONT  | 1.053.521             |
| <b>TOTAL</b>         | <b>R\$ 50.880.152</b> |

| TRIBUTOS ESTADUAIS   |                      |
|----------------------|----------------------|
| ICMS A RECOLHER      | 6.140.876            |
| ICMS OUTRAS ENTRADAS | 180.935              |
| <b>TOTAL</b>         | <b>R\$ 6.321.811</b> |

| TRIBUTOS MUNICIPAIS  |                    |
|----------------------|--------------------|
| ISS A RECOLHER       | 63.567             |
| ISS RET. 3º RECOLHER | 47.360             |
| <b>TOTAL</b>         | <b>R\$ 110.927</b> |

### PASSIVO FISCAL







## 4. ENDIVIDAMENTO - CREDORES NÃO SUJEITOS A RECUPERAÇÃO JUDICIAL

As Recuperandas trabalham com fornecedores que não têm créditos sujeitos ao processo de recuperação judicial. Dessa forma, a tabela a seguir demonstra os credores extrajudiciais de maior relevância para as atividades das empresas.

**FORNECEDORES  
MAIS RELEVANTES  
DA OPERAÇÃO QUE  
ESTÃO FORA DA  
RECUPERAÇÃO  
JUDICIAL**

| FORNECEDORES                           | (R\$)            |
|--|------------------|
| AÇOBRIL COMERCIAL DE AÇO LTDA          | 1.916.791        |
| ANDREIA APARECIDA ZANETTE              | 149.078          |
| CI MANUTENÇÃO E MONTAGEM INDUSTRIAL    | 144.500          |
| GOM MONTAGEM E MANUTENÇÃO INDUSTRIAL   | 101.687          |
| INTERATIVA ISOLAÇÕES TERMICAS LTDA.    | 128.749          |
| JF SERVICOS DE USINAGEM E MANUTENÇÃO   | 45.541           |
| JATI-SERVIÇOS COMERCIO E IMPORTAÇÃO    | 117.078          |
| LUIS HENRIQUE ELEUTERIO                | 232.482          |
| MILLS ESTRUTURAS E SERV. DE ENGENH.    | 69.067           |
| NEXANS BRASIL S/A.                     | 200.532          |
| ORLANDA GARCIA PEREIRA ME              | 68.230           |
| R ORIGEM ALIMENTOS LTDA.               | 212.759          |
| SAFETY SERVICOS E TREINAMENTOS EMPR.   | 118.013          |
| SYSTEM PROCESSAMENTOS LTDA             | 103.898          |
| TAVEIRA TECNOLOGIA ISOLAMENTO TÉRMICO  | 304.225          |
| TGL TRANSPORTES GUINDASTES E LOCAÇÃO   | 190.762          |
| TKL TRANSPORTES KARINA LTDA ME         | 144.920          |
| TRANSPORTES JEVICRIS LTDA.             | 284.479          |
| UNIMED ERECHIM COOPERATIVA DE SERVIÇOS | 147.125          |
| <b>TOTAL</b>                           | <b>4.679.916</b> |



MEDEIROS & MEDEIROS  
ADMINISTRAÇÃO JUDICIAL

# INFORMAÇÕES OPERACIONAIS

RECUPERAÇÃO JUDICIAL



RELATÓRIO MENSAL DE ATIVIDADES

1. INTRODUÇÃO
2. SUMÁRIO EXECUTIVO
3. DESCRIÇÃO DAS EMPRESAS
4. ENDIVIDAMENTO
5. INFORMAÇÕES OPERACIONAIS  
FUNCIONÁRIOS
6. DADOS FINANCEIROS- ECONÔMICOS
7. PLANO DE RECUPERAÇÃO JUDICIAL



## 5. INFORMAÇÕES OPERACIONAIS

### Funcionários

A fim de atender outro dos princípios da Recuperação Judicial – manutenção do emprego dos trabalhadores – está sendo fiscalizado o setor de RH, para que os demais órgãos da recuperação, bem como credores, tenham conhecimento da atual situação dos funcionários das devedoras.

Em setembro/2019 a Intecnial formalizou a venda do imóvel (matrícula 17.093) destinado ao pagamento da Classe I, no valor de R\$ 4.100.000,00, e realizou a liquidação da 13ª a 20ª parcela, com vencimentos de março a outubro de 2019.

Ainda assim, a Recuperanda acumula atrasos no pagamento das verbas trabalhistas, que atingiram o montante de R\$ 1.852.223,23, em setembro/2019. Abaixo segue representação dos valores devidos desde 2016:

| VERBAS TRABALHISTAS EM ATRASO |               |               |               |                 |
|-------------------------------|---------------|---------------|---------------|-----------------|
| 2016                          | 2017          | 2018          | 2019          | TOTAL           |
| R\$912.123,17                 | R\$277.319,02 | R\$247.830,48 | R\$414.950,56 | R\$1.852.223,23 |

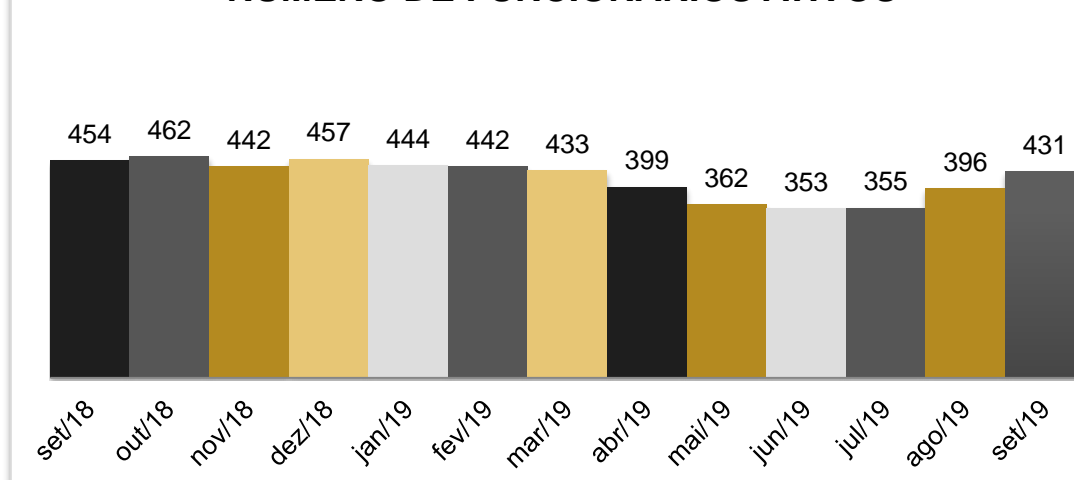
Quanto às verbas trabalhistas pós RJ (de 2019), a Intecnial pretende amortizar até 75% destas pendências com um crédito que está a se realizar. Em relação aos demais débitos trabalhistas, a empresa pretende regularizar conforme as disponibilidades de caixa.

Nota-se, pelo histórico, que as Recuperandas pagam de forma gradativa as dívidas mais antigas, mantendo o pagamento da folha atual e os adiantamentos salariais.

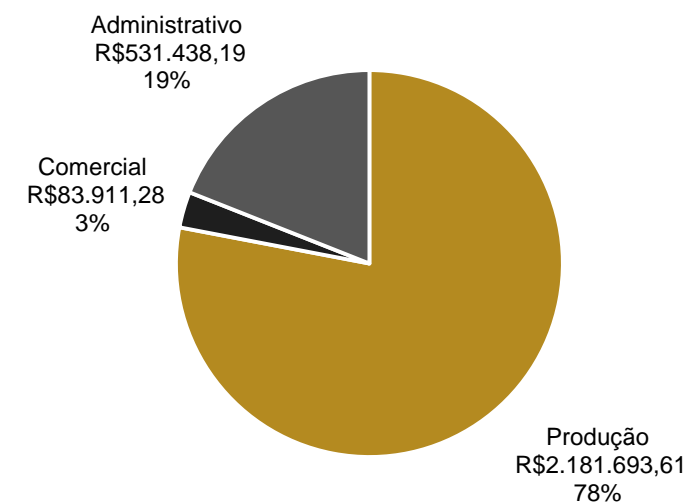
A projeção gráfica ao lado apresenta a evolução do quadro de colaboradores da Recuperanda, que admitiu 55 funcionários e demitiu 21. Os ajustes de quadro ocorreram em razão da demanda, sendo que 38 pessoas foram contratadas para o setor de obras. Salienta-se que a empresa possui 90 empregados afastados inclusos no montante de 521 funcionários.

Os gastos com pessoal, no mês de setembro, alcançaram o valor de **R\$ 2.797.043,08**, demonstrando aumento de 7% em relação ao mês anterior. Deste montante, cerca de 78% pertence ao setor de produção, 19% setor administrativo e 3% setor comercial, conforme projeção gráfica.

### NÚMERO DE FUNCIONÁRIOS ATIVOS



### GASTOS COM PESSOAL





MEDEIROS & MEDEIROS  
ADMINISTRAÇÃO JUDICIAL

# DADOS FINANCEIROS ECONÔMICOS

RECUPERAÇÃO JUDICIAL

RELATÓRIO MENSAL DE ATIVIDADES

1. **INTRODUÇÃO**
2. **SUMÁRIO EXECUTIVO**
3. **DESCRIÇÃO DAS EMPRESAS**
4. **ENDIVIDAMENTO**
5. **INFORMAÇÕES OPERACIONAIS**
6. **DADOS FINANCEIROS- ECONÔMICOS**
  - BALANÇO PATRIMONIAL
  - DEMONSTRAÇÃO DO RESULTADO DO EXERCÍCIO
  - DEMONSTRAÇÃO DO FLUXO DE CAIXA
  - DEMONSTRAÇÕES CONTÁBEIS INTECNIAL PARTICIPAÇÕES S.A.
7. **PLANO DE RECUPERAÇÃO JUDICIAL**



## Balanço Patrimonial

| BALANÇO                               | ago/19             | set/19             |
|---------------------------------------|--------------------|--------------------|
| <b>ATIVO</b>                          | <b>168.415.545</b> | <b>169.379.256</b> |
| <b>CIRCULANTE</b>                     | <b>29.569.684</b>  | <b>31.256.396</b>  |
| Caixa e Equivalentes de Caixa         | 21.289             | 23.807             |
| Clientes                              | 11.227.808         | 10.743.274         |
| Estoques                              | 13.262.522         | 14.054.996         |
| Impostos a Recuperar                  | 1.574.554          | 1.489.077          |
| Adiantamentos Operacionais            | 3.229.227          | 4.693.444          |
| Outros Créditos                       | 197.209            | 205.061            |
| Despesas do Exercício Seguinte        | 57.077             | 46.737             |
| <b>NÃO CIRCULANTE</b>                 | <b>138.845.861</b> | <b>138.122.859</b> |
| <b>Realizável a Longo Prazo</b>       | <b>92.402.408</b>  | <b>91.782.145</b>  |
| Clientes                              | 12.027.646         | 12.085.206         |
| Partes Relacionadas                   | 10.745.304         | 10.027.222         |
| Depósitos Judiciais                   | 2.339.890          | 2.380.148          |
| Tributos Diferidos                    | 67.289.569         | 67.289.569         |
| <b>Propriedade para Investimentos</b> | <b>5.849.893</b>   | <b>5.849.893</b>   |
| <b>Imobilizado</b>                    | <b>40.490.865</b>  | <b>40.388.125</b>  |
| Imobilizado                           | 77.865.324         | 77.865.324         |
| Depreciação Acumulada                 | -37.374.459        | -37.477.198        |
| <b>Intangível</b>                     | <b>102.696</b>     | <b>102.696</b>     |
| Intangível                            | 8.923.435          | 8.923.435          |
| Amortização Acumulada                 | -8.820.739         | -8.820.739         |

### ATIVO

A empresa Intecial possui seus ativos concentrados, em sua maior parte, no Ativo Não Circulante, sendo a principal conta a de Imobilizado, com 47% seguido da conta de Tributos Diferidos que ocupa 40% do Ativo

### Análise

#### ATIVO

- **Caixa e Equivalentes de Caixa:** Engloba os saldos bancários e o valor em espécie de R\$ 10.985,75 que exhibe a realidade da empresa, visto que este montante inclui moedas estrangeiras para uso eventual por funcionários que se deslocam para fora do país.
- **Clientes:** Apresentou redução de 4% em setembro devido à queda do faturamento no período. A Recuperanda afirma que o valor da conta de Clientes oscila de acordo com a evolução e conclusão dos contratos e que, ultimamente, os projetos estão sendo finalizados dentro do mês, ocorrendo, portanto, consonância com a variação da Receita. Embora solicitado, a empresa não enviou o *aging list* para conferência, apenas o saldo de clientes em atraso que soma R\$ 718.841,54.
- **Estoques:** Demonstrou acréscimo de R\$ 792 mil em setembro, chegando ao saldo de R\$ 14.054.996,00, em razão do maior volume de compras no período. O registro de inventário de estoques enviado pela Recuperanda aponta a diferença de R\$ 65.625,50 do saldo contabilizado, referente ao estoque de produtos comprados e ainda não recebidos. Ademais, a Recuperanda salienta que o inventário é realizado de forma completa apenas em dezembro de cada ano, portanto os relatórios mensais podem conter divergências.
- **Adiantamentos Operacionais:** Compreende os adiantamentos a fornecedores e funcionários. Em setembro exibiu de 45% devido, principalmente, aos adiantamentos realizados aos fornecedores Krominox Aços e Metais (R\$ 260,9 mil), Perfimec S/A (R\$ 244,5 mil) e Inox-Tech Com. De Aços Inoxidáveis Ltda (R\$ 185,8 mil). O relatório financeiro enviado pela empresa corresponde ao saldo contabilizado.
- **Outros Créditos:** Engloba os direitos a faturar (R\$ 852,8 mil), que são adicionais de contratos, cujo serviços foram executados e ainda não faturados, por falta de formalização; e plano de saúde (R\$ 197,2 mil) que apresentou aumento de R\$ 7,8 mil no período.





## Balanço Patrimonial

| BALANÇO                               | ago/19             | set/19             |
|---------------------------------------|--------------------|--------------------|
| <b>ATIVO</b>                          | <b>168.415.545</b> | <b>169.379.256</b> |
| <b>CIRCULANTE</b>                     | <b>29.569.684</b>  | <b>31.256.396</b>  |
| Caixa e Equivalentes de Caixa         | 21.289             | 23.807             |
| Clientes                              | 11.227.808         | 10.743.274         |
| Estoques                              | 13.262.522         | 14.054.996         |
| Impostos a Recuperar                  | 1.574.554          | 1.489.077          |
| Adiantamentos Operacionais            | 3.229.227          | 4.693.444          |
| Outros Créditos                       | 197.209            | 205.061            |
| Despesas do Exercício Seguinte        | 57.077             | 46.737             |
| <b>NÃO CIRCULANTE</b>                 | <b>138.845.861</b> | <b>138.122.859</b> |
| <b>Realizável a Longo Prazo</b>       | <b>92.402.408</b>  | <b>91.782.145</b>  |
| Clientes                              | 12.027.646         | 12.085.206         |
| Partes Relacionadas                   | 10.745.304         | 10.027.222         |
| Depósitos Judiciais                   | 2.339.890          | 2.380.148          |
| Tributos Diferidos                    | 67.289.569         | 67.289.569         |
| <b>Propriedade para Investimentos</b> | <b>5.849.893</b>   | <b>5.849.893</b>   |
| <b>Imobilizado</b>                    | <b>40.490.865</b>  | <b>40.388.125</b>  |
| Imobilizado                           | 77.865.324         | 77.865.324         |
| Depreciação Acumulada                 | -37.374.459        | -37.477.198        |
| <b>Intangível</b>                     | <b>102.696</b>     | <b>102.696</b>     |
| Intangível                            | 8.923.435          | 8.923.435          |
| Amortização Acumulada                 | -8.820.739         | -8.820.739         |

### ATIVO

A empresa Intecnia possui seus ativos concentrados, em sua maior parte, no Ativo Não Circulante, sendo a principal conta a de Imobilizado, com 47% seguido da conta de Tributos Diferidos que ocupa 40% do Ativo

### Análise

#### ATIVO

- **Despesas do Exercício Seguinte:** Contempla as rubricas de Seguros e IPTU a apropriar. Em setembro, apontou redução de R\$ 10.339,00 em virtude da apropriação mensal dessas contas.
- **Partes Relacionadas:** Em setembro, demonstrou redução de R\$ 718.082,00 como resultado das movimentações de mútuo ocorridas entre a Intecnia S.A. e a Intecnia Participações.
- **Depósitos Judiciais:** Abrange os processos de tributos, como CSLL, IRPJ e PIS e demais depósitos recursais. Em setembro apresentou acréscimo de R\$ 40.259,00 devido, especialmente, ao pagamento em juízo do processo trabalhista de Aldori Cestin.
- **Tributos diferidos:** Compreende os valores de IRPJ e CSLL diferidos. Em setembro esta conta não apresentou variação.
- **Propriedade para Investimentos:** Engloba as contas referentes à ajustes a valor de mercado e imóveis a comercializar. Em setembro não houve movimentações neste grupo.
- **Imobilizado:** No mês de setembro a Recuperanda não movimentou a conta de imobilizado, permanecendo somente a variação referente às depreciações (R\$ 102 mil).
- **Intangível:** Contempla valores de software (R\$ 8,8 milhões), marcas e patentes (R\$ 85 mil) e direito de uso de telefone (R\$ 1,2 mil). A amortização acumulada é de, aproximadamente, R\$ 8,8 milhões. |



## Balanço Patrimonial

| BALANÇO                                     | ago/19              | set/19              |
|---|---------------------|---------------------|
| <b>PASSIVO</b>                              | <b>168.415.545</b>  | <b>169.379.256</b>  |
| <b>CIRCULANTE</b>                           | <b>81.721.276</b>   | <b>82.941.024</b>   |
| Fornecedores                                | 10.162.935          | 9.458.390           |
| Empréstimos e Financiamentos                | 1.435.745           | 1.454.254           |
| Obrigações Trabalhistas                     | 9.883.308           | 9.660.653           |
| Obrigações Sociais                          | 34.497.529          | 35.011.076          |
| Obrigações Tributárias                      | 22.508.000          | 22.702.794          |
| Credores por Adiantamentos                  | 3.233.759           | 4.653.857           |
| <b>NÃO CIRCULANTE</b>                       | <b>216.917.264</b>  | <b>216.956.330</b>  |
| Fornecedores                                | 34.109              | 28.424              |
| Credores em recuperação judicial            | 37.309.503          | 37.354.254          |
| Empréstimos e Financiamento                 | 1.933.150           | 1.933.150           |
| Bancos em Recuperação Judicial              | 131.259.653         | 131.259.653         |
| Obrigações trabalhistas                     | 11.120.147          | 11.120.147          |
| Obrigações Tributárias                      | 10.160.435          | 10.160.435          |
| Obrigações Sociais                          | 17.641.470          | 17.641.470          |
| Tributos Diferidos                          | 3.195.424           | 3.195.424           |
| Provisões para Contingência                 | 4.263.373           | 4.263.373           |
| <b>PATRIMÔNIO LÍQUIDO</b>                   | <b>-130.222.995</b> | <b>-130.518.098</b> |
| Capital Social                              | 45.000.000          | 45.000.000          |
| Ajustes de Avaliação Patrimonial            | 6.718.764           | 6.718.764           |
| Adiantamento Para Futuro Aumento de Capital | 3.000.000           | 3.000.000           |
| Reserva Legal                               | 2.927.808           | 2.927.808           |
| Lucros e Prejuízos Acumulados               | -187.869.567        | -188.164.670        |

### PASSIVO

As obrigações de longo prazo representam o maior valor do Passivo, sendo a conta **Bancos em Recuperação Judicial** a mais expressiva. Em razão os constantes prejuízos acumulados, o Patrimônio Líquido da empresa encontra-se negativo em, aproximadamente, R\$ 130,2 milhões

### Análise

#### PASSIVO

- **Fornecedores:** Apresentou redução de R\$ 704.546,00, chegando ao saldo total de R\$ 9.458.390 em setembro. A Recuperanda afirma que os pagamentos foram superiores em relação às aquisições no período. Embora solicitado, a empresa não enviou o *aging list* para conferência do saldo.
  - ✓ **Fornecedores (longo prazo):** A Recuperanda informou que a redução R\$ 5,6 mil ocorreu devido à transferência de parcelas para o curto prazo.
- **Empréstimos e Financiamentos:** Contempla apenas os valores de FIDC's, cujas movimentações resultaram no acréscimo de R\$ 18,5 mil no curto prazo. No Passivo Não Circulante, esta conta não apresentou movimentações.
- **Obrigações Trabalhistas:** Houve redução de R\$ 222.655,00 em função das rescisões do período. Salienta-se que a Recuperanda contratou 55 funcionários e desligou 21 no período.
- **Obrigações Sociais:** Representa 21% do Passivo da empresa e contempla os tributos inerentes à folha de pagamento. Demonstrou aumento de R\$ 513.547,00 devido à inadimplência de impostos como INSS e FGTS. Destaca-se que os salários estão sendo pagos regularmente, porém os encargos sobre a folha de pagamento estão sendo adimplidos de forma parcial, de acordo com as obras e exigências dos clientes.
- **Obrigações Tributárias:** Apresentou leve aumento em relação ao mês anterior, alcançando o valor de R\$ 22.702.794,00. Conforme exposto no item da Dívida Tributária, a empresa não está adimplindo com suas obrigações fiscais integralmente, especialmente o ICMS e COFINS, justificando o aumento desta rubrica no período. No longo prazo, esta conta não demonstrou variação.
- **Credores por Adiantamentos:** Esta conta engloba os adiantamentos de clientes internos e externos e variação cambial do período. Em setembro apontou aumento de 44%, devido, especialmente, ao pagamento adiantado dos clientes OLFAR S/A – Alimento e Energia (R\$ 1,9 milhões) e BSBIOS Ind e Com de Biodiesel (R\$ 1,3 milhões). O relatório financeiro enviado pela empresa corresponde ao saldo contabilizado.
- **Credores em Recuperação Judicial:** Houve aumento de R\$ 44.751,00 devido à contabilização da variação cambial. A Recuperanda expõe que o sistema ERP gera esta atualização e que o valor é estornado no mês subsequente.

As demais contas do longo prazo não denotaram variação no mês de setembro.



## Demonstração do Resultado do Exercício

| DRE   | ago/19            | set/19            | SALDO 2019         |
|---|-------------------|-------------------|--------------------|
| <b>RECEITA BRUTA</b>                              | <b>4.995.323</b>  | <b>4.856.504</b>  | <b>54.135.199</b>  |
| Receita Vendas Produtos                           | 4.071.293         | 2.636.494         | 42.517.106         |
| Receita Prestação de Serviços                     | 921.029           | 2.220.011         | 11.587.713         |
| Locação de Bens                                   | 3.000             | -                 | 30.380             |
| <b>DEDUÇÕES VENDAS</b>                            | <b>-664.956</b>   | <b>-1.179.397</b> | <b>-12.656.832</b> |
| Impostos Sobre Receitas                           | -384.956          | -610.100          | -4.094.013         |
| Devoluções e Abatimentos                          | -280.000          | -569.297          | -8.562.819         |
| <b>RECEITA LÍQUIDA</b>                            | <b>4.330.367</b>  | <b>3.677.107</b>  | <b>41.478.367</b>  |
| <b>CUSTO DAS VENDAS</b>                           | <b>-5.814.187</b> | <b>-2.815.661</b> | <b>-32.021.196</b> |
| Custo dos Produtos e Serviços Vendidos            | -5.814.187        | -2.815.661        | -32.021.196        |
| <b>LUCRO BRUTO</b>                                | <b>-1.483.820</b> | <b>861.446</b>    | <b>9.457.172</b>   |
| <b>DESPESAS/RECEITAS OPERACIONAIS</b>             | <b>-92.199</b>    | <b>-1.239.792</b> | <b>-10.440.630</b> |
| Despesas Administrativas / Comerciais             | -1.314.717        | -1.220.562        | -11.681.002        |
| Despesas Tributárias                              | -28.397           | -23.504           | -150.767           |
| Outras Despesas/Receitas                          | 1.250.915         | 4.274             | 1.391.139          |
| <b>RESULTADO ANTES DAS RECEITAS/DESP. FINANC.</b> | <b>-1.576.019</b> | <b>-378.346</b>   | <b>-983.459</b>    |
| <b>RECEITAS (DESP.) FINANCEIRAS, LÍQUIDAS</b>     | <b>42.816</b>     | <b>83.243</b>     | <b>-1.049.916</b>  |
| Despesas Financeiras                              | -667.312          | -114.665          | -1.859.458         |
| Receitas Financeiras                              | 710.127           | 197.908           | 809.543            |
| <b>PREJUÍZO ANTES DA TRIBUTAÇÃO</b>               | <b>-1.533.203</b> | <b>-295.103</b>   | <b>-2.033.374</b>  |
| IRPJ / CSLL Diferido Receita CPC 17               | -189.494          | -                 | -189.494           |
| Imposto de Renda/ Contribuição social             | -426.154          | -                 | -426.154           |
| <b>RESULTADO LÍQUIDO DO PERÍODO/EXERCÍCIO</b>     | <b>-2.148.852</b> | <b>-295.103</b>   | <b>-2.649.023</b>  |

A Intecnial é uma empresa de projetos, com prazos de execução que variam de algumas semanas até vários meses. Portanto, uma das características, é um longo tempo de maturação entre as propostas e a conversão destas em contrato. Uma vez contratado o negócio, a sua execução é gradativa, medida por eventos ou marcos contratuais que, por sua vez, nem sempre se refletem em Receita Operacional imediatamente. A Recuperanda explana que, ultimamente, os projetos estão sendo conclusos dentro do mês, portanto a apropriação da Receita está ocorrendo dentro deste período.

### Análise

- **Receita Bruta:** No mês de setembro apresentou queda de 3%, chegando ao total de R\$ 4.856.504,00. A Recuperanda reitera que a variação é comum às atividades de negócios da Intecnial e que neste mês os valores mais expressivos referem-se aos projetos dos clientes GPC Química (R\$ 1,4 milhões), Siemens (R\$ 1,2 milhões) e Ingevity (R\$ 708 mil).
- **Custo das Vendas:** Significou 77% da receita líquida, gerando lucro bruto de R\$ 861.446,00. Em comparação ao mês de agosto, o percentual de custos reduziu substancialmente. Ressalta-se que no mês anterior houve a transferência de valores do estoque para o custo referente ao encerramento de alguns contratos expressivos de clientes como Grid, GPC, Incobrasa e Eliocabrás, justificando o aumento dos custos. Em 2019, a representatividade dos custos perante a receita líquida variou de 29% a 135%.
- **Despesas Operacionais:** São marcadas, especialmente, pelas Despesas Administrativas/Comerciais que reduziram no período, atingindo R\$ 1.220.562,00. A empresa afirma que no mês de agosto houve maior dispêndio com as contratações, rescisões, e honorários advocatícios, justificando, portanto, esta redução no mês de setembro. As Despesas Tributárias também denotaram redução em comparação ao mês anterior. Salieta-se que no mês de agosto houve o pagamento de taxas para regularização do imóvel da Sul Montagens, junto ao cartório de imóveis. A rubrica de Outras Despesas/Receitas apresentou valor positivo de R\$ 4,2 mil decorrente da receita de aluguel contabilizada todos os meses.
- **Receitas e Despesas Financeiras:** Em setembro, as Despesas Financeiras incorreram na ordem de R\$ 114 mil e representaram 3% da Receita Líquida. O aumento do resultado financeiro em relação ao mês anterior ocorreu em razão da variação cambial do período.
- **Resultado Líquido:** Em setembro, a Intecnial obteve prejuízo de pouco mais de R\$ 295 mil, impulsionado, principalmente, pelos custos que consumiram 77% da receita auferida no mês. Destaca-se que o principal custo da empresa ainda é a folha de pagamento e a empresa aumentou o quadro de funcionários em 9% em razão da necessidade de concluir as obras já formalizadas. O saldo acumulado de 2019 é de R\$ 2,6 milhões negativo.

De acordo a empresa Intecnial, medidas como reestruturação do quadro de funcionários e busca por novos negócios estão sendo tomadas para alavancar os resultados. No mês de setembro foram efetivadas vendas na ordem de R\$ 7,38 milhões, sendo projetos com duração de até 06 (seis) meses para entrega total. Para os próximos 03 (três) meses estão previstas negociações com clientes perfazendo um total de R\$ 71,86 milhões.



## 6. DADOS FINANCEIROS-ECÔNOMICOS



### Demonstração do Fluxo de Caixa

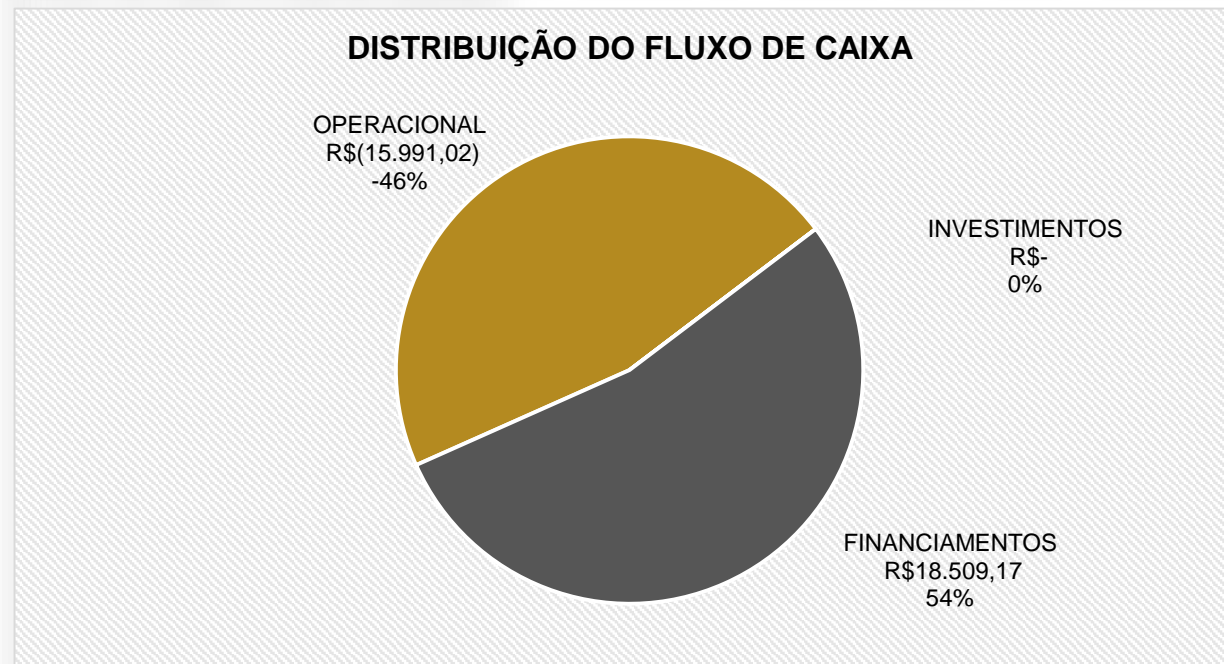
| FLUXO DE CAIXA   | ago-19          | set-19         | 2019            |
|--|-----------------|----------------|-----------------|
| <b>ATIVIDADES OPERACIONAIS</b>                           |                 |                |                 |
| Prejuízo do período/exercício                            | -2.148.852      | -295.103       | -2.649.023      |
| Realização iprj/csll cpc 27                              | 954.659         | -              | 954.659         |
| Depreciações e amortizações                              | 102.740         | 102.740        | 924.657         |
| Ajustes a valor de mercado                               | 2.807.819       | -              | 2.807.819       |
| Vendas e baixas do ativo imobilizado                     | 1.106.643       | -              | 1.106.643       |
| Títulos a receber  | -1.699.218      | 426.973        | 1.813.811       |
| Estoques   | 1.432.086       | -792.475       | -349.083        |
| Outros créditos  | -1.522.476      | -1.386.593     | -3.934.822      |
| Despesas do exercício seguinte                           | -19.883         | 10.339         | -30.579         |
| Fornecedores   | 1.513.040       | -665.479       | 2.295.531       |
| Adiantamento de clientes/outras obrigações               | 886.810         | 1.905.784      | 832.425         |
| Ativo realizável a longo prazo                           | -3.295.947      | 677.823        | -2.674.167      |
| Demais contas do passivo não circulante                  | -               | -              | -112.285        |
| <b>CAIXA LÍQUIDO GERADO/ATIVIDADES OPERACIONAIS</b>      | <b>117.421</b>  | <b>-15.991</b> | <b>985.585</b>  |
| <b>ATIVIDADES DE INVESTIMENTOS</b>                       |                 |                |                 |
| Pagamento pela compra de imobilizado e intangível        | -               | -              | -               |
| <b>CAIXA LÍQUIDO GERADO/ATIVIDADES DE INVESTIMENTOS</b>  | <b>-</b>        | <b>-</b>       | <b>-</b>        |
| <b>ATIVIDADES DE FINANCIAMENTO</b>                       |                 |                |                 |
| Empréstimos de curto prazo                               | -112.194        | 18.509         | -995.879        |
| <b>CAIXA LÍQUIDO GERADO/ATIVIDADES DE FINANCIAMENTOS</b> | <b>-112.194</b> | <b>18.509</b>  | <b>-995.879</b> |
| <b>VARIAÇÃO LÍQUIDA DO PERÍODO</b>                       | <b>5.226</b>    | <b>2.518</b>   | <b>-10.294</b>  |
| Saldo de caixa do início do período                      | 16.063          | 21.289         |                 |
| <b>SALDO DE CAIXA DO FINAL DO PERÍODO</b>                | <b>21.289</b>   | <b>23.807</b>  |                 |

A Intecnial assegura estar atuando fortemente no mercado para a contratação de novos negócios e projetos, além de trabalhar na redução dos custos fixos, especificamente a mão de obra, que corresponde a uma parcela significativa dos custos da empresa.

#### Análise

- **Atividades Operacionais:** Apresentou consumo de caixa no valor de R\$ 15.991,00 impulsionado, principalmente, pelo pagamento de duplicatas e adiantamento a fornecedores que aumentou 45% em relação ao mês anterior devido à compra de aços e metais, principalmente, necessários ao andamento dos projetos da Intecnial.
- **Atividades de Investimentos:** Não demonstrou movimentações no mês de setembro.
- **Atividades de Financiamento:** Houve geração de caixa no valor de R\$ 18.509,00 em razão das movimentações de antecipação de recebíveis no período. Salienta-se que estas operações ocorrem com valores diversos e prazos distintos, sempre com base em créditos de mercadorias já entregues.

Ao final do período, a Recuperanda demonstrou caixa positivo de R\$ 2.518,00. Somado ao caixa inicial, estabeleceu-se o saldo de R\$ 23.807,00. O gráfico abaixo exibe a distribuição do Fluxo de Caixa no mês de setembro:



## 6. DADOS FINANCEIROS-ECÔNOMICOS

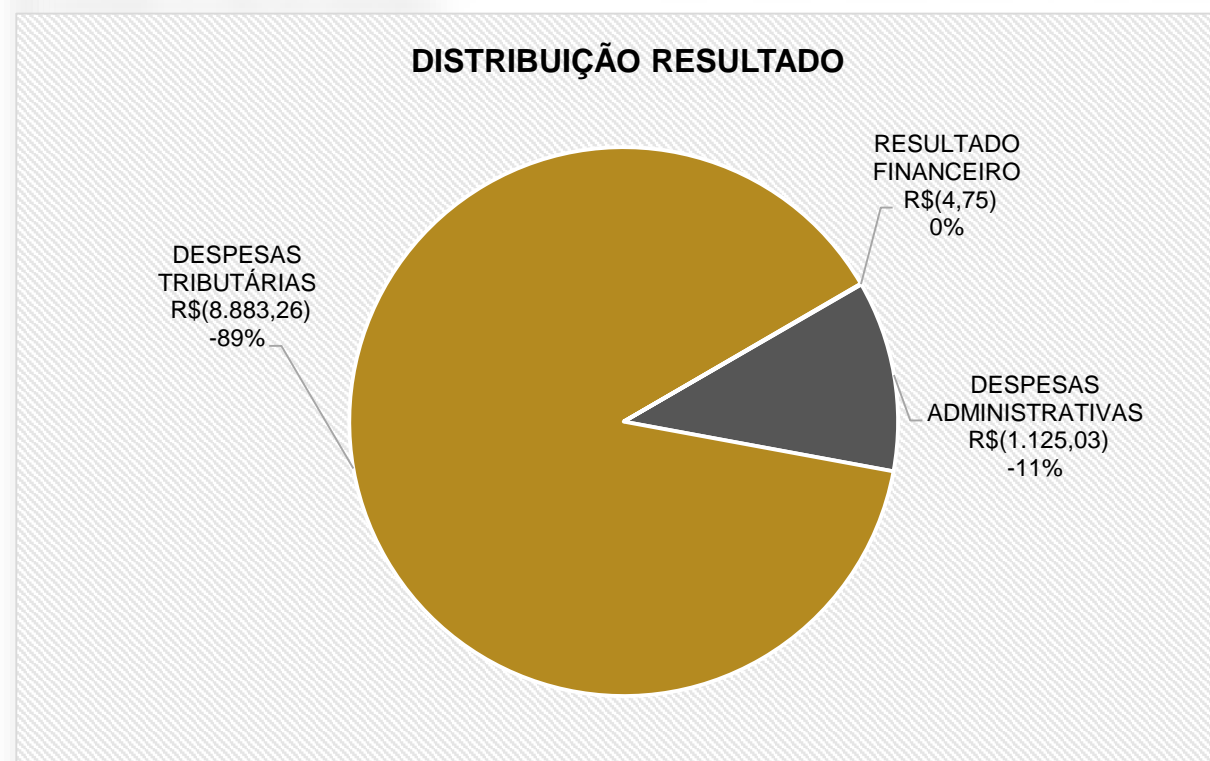


### Demonstrativos Contábeis - Intecnia Participações S.A.

| BALANÇO                            | ago/19              | set/19              |
|------------------------------------|---------------------|---------------------|
| <b>ATIVO</b>                       | <b>6.489.385</b>    | <b>5.757.915</b>    |
| <b>CIRCULANTE</b>                  | <b>3.537.385</b>    | <b>2.805.915</b>    |
| Caixa e Equivalentes de Caixa      | 3.525.010           | 2.794.665           |
| Despesas do Exercício Seguinte     | 12.375              | 11.250              |
| <b>NÃO CIRCULANTE</b>              | <b>2.952.000</b>    | <b>2.952.000</b>    |
| <b>Investimentos</b>               | <b>2.952.000</b>    | <b>2.952.000</b>    |
| Investimentos em Joint Venture     | 2.952.000           | 2.952.000           |
| <b>PASSIVO</b>                     | <b>6.489.385</b>    | <b>5.757.915</b>    |
| <b>CIRCULANTE</b>                  | <b>10.755.438</b>   | <b>10.033.981</b>   |
| Partes Relacionadas                | 10.745.304          | 10.027.222          |
| Seguros a Pagar                    | 10.125              | 6.750               |
| Obrigações Tributárias             | 9                   | 9                   |
| <b>NÃO CIRCULANTE</b>              | <b>134.905.552</b>  | <b>134.905.552</b>  |
| Fornecedores RJ                    | 17.236              | 17.236              |
| Provisões para Perda Investimentos | 134.888.316         | 134.888.316         |
| <b>PATRIMÔNIO LÍQUIDO</b>          | <b>-139.171.605</b> | <b>-139.181.618</b> |
| Capital Social                     | 44.999.960          | 44.999.960          |
| Reserva Legal                      | 1.577.960           | 1.577.960           |
| Reserva de Avaliação Patrimonial   | 3.441.409           | 3.441.409           |
| Prejuízos Acumulados               | -189.190.934        | -189.200.947        |

#### Análise

As movimentações de ativo e passivo se restringem à pequenas operações entre a Recuperanda e a INTECNIAL S.A. O Resultado Operacional de setembro ficou negativo, no valor total de R\$ 10.013,00, vinculado, especialmente, às despesas tributárias que compreendem apenas ao Imposto sobre Operações Financeiras (IOF). O resultado de 2019 acumula o valor negativo de R\$ 89.991,00. Abaixo segue representação da distribuição do resultado no mês de setembro.







MEDEIROS & MEDEIROS  
ADMINISTRAÇÃO JUDICIAL

# PLANO DE RECUPERAÇÃO JUDICIAL

RECUPERAÇÃO JUDICIAL



RELATÓRIO MENSAL DE ATIVIDADES

1. **INTRODUÇÃO**
2. **SUMÁRIO EXECUTIVO**
3. **DESCRIÇÃO DAS EMPRESAS**
4. **ENDIVIDAMENTO**
5. **INFORMAÇÕES OPERACIONAIS**
6. **DADOS FINANCEIROS- ECONÔMICOS**
7. **PLANO DE RECUPERAÇÃO JUDICIAL**
  - MEIOS DE RECUPERAÇÃO
  - PROPOSTA DE PAGAMENTO
  - PRESTAÇÃO DE CONTAS



## 7. PLANO DE RECUPERAÇÃO JUDICIAL

### Meios de Recuperação

A Recuperanda, em seu plano de recuperação judicial, elenca as medidas para o seu soerguimento:

- Concessão de prazos e condições especiais no pagamento das obrigações vencidas ou vincendas.
- Reorganização societária e governança corporativa. Entende-se que a partir da aprovação do plano, a INTECNIAL pode se reorganizar societariamente, efetuando cisão, incorporação, fusão e transformação.
- Aumento de capital social ou entrada de novos sócios.
- Constituição e venda de unidades produtivas isoladas (UPIs), conforme condição destacada no item 6.3 do próprio plano.
  - Dos valores obtidos desta operação de venda das UPIs, 50% serão destinados ao fluxo de caixa da empresa e o restante será utilizado para pagamento dos credores, proporcionalmente aos créditos de cada credor (antecipação das parcelas finais dos valores sujeitos à RJ), conforme a seguinte regra, destinado 16,66% do saldo remanescente para as Classes II, III e IV.
- Dação em pagamento, podendo para isso destinar ativos, créditos a receber e produtos em estoque.
- Novação de dívidas do passivo, com ou sem constituição de garantia própria ou de terceiros
- Venda de bens.
- Locação, arrendamento, remoção, oferecimento como garantia de bens.
- Não distribuição de dividendos e/ou pagamentos de juros sobre o capital próprio, até a completa quitação dos créditos abrangidos pela recuperação judicial.

**Quaisquer operações com os bens do ativo imobilizado dependerão de prévia anuência do Juízo desta recuperação judicial, após ouvida a Administradora Judicial.**



## 7. PLANO DE RECUPERAÇÃO JUDICIAL

### Proposta de Pagamento

#### • Classe I - Trabalhistas

O plano de recuperação judicial aprovado em assembleia, ocorrida em 08.11.2017, traz as seguintes premissas como opções de pagamentos:

Pagamento à vista em parcela única, com carência de 6 meses, deságio de 80%.

Pagamento à vista em parcela única, com carência de 12 meses, deságio de 60%.

Pagamento em 22 parcelas mensais, crescentes e sucessivas com carência de 3 meses, após homologação do plano.

As empresas colocam a venda, como forma de garantia dos créditos trabalhistas, os imóveis abaixo identificados, com avaliação a ser realizada pelo avaliador judicial Eng. JORGE LUIS MARTINS BERWANGER, para aceleração e quitação dos valores trabalhistas. Caso os imóveis sejam vendidos por valor inferior a avaliação, a diferença a menor será dividida (50% da desvalorização), entre os credores trabalhistas e as empresas.

1) Parte do lote urbano nº 7, da Área Industrial, na cidade de Erechim/RS, com área de 5.000m<sup>2</sup> (cinco mil metros quadrados), com benfeitorias, devidamente registrado no Cartório de Registro de Imóveis de Erechim, no Livro nº 2, sob a matrícula nº 17.093, sobre o qual encontra-se averbado um prédio em alvenaria com área construída de 3.325,43 m<sup>2</sup>.

2) Parte do lote rural nº 35, da Seção Paio Grande, na cidade de Erechim/RS, com área de 75.000m<sup>2</sup>(setenta e cinco mil metros quadrados), com benfeitorias, devidamente registrado no Cartório de Registro de Imóveis de Erechim, no Livro nº 2, sob a matrícula nº 29.460, sobre o qual encontra-se averbado uma residência em alvenaria com área de 69,58m<sup>2</sup> e um quiosque em alvenaria com área de 180,54m<sup>2</sup>, lotados em 2004.

Para recebimento à vista de seus créditos, os credores trabalhistas poderão, a qualquer momento, manifestar sua intenção diretamente às empresas, juntamente com seus dados bancários. Nesta hipótese, o deságio será aplicado sobre o valor original do crédito e, abatidos os valores recebidos até então, será pago o saldo remanescente.

O valor do crédito que exceder a 80 (oitenta) Salários Mínimos, vigentes à época do ajuizamento da Recuperação Judicial, será pago nas mesmas condições de pagamento dos credores quirografários – Classe III.

#### • Classe II - Garantia Real

A classe II tem apenas um credor, que será pago da seguinte forma:

- Pagamento trimestral do principal, com juros baseado na tabela Price, e carência de 60 meses contados a partir da homologação judicial do plano de RJ, 13.12.2017.
- Durante o período de carência será pago 30% da Selic entre o 25º e 48º mês, e 50% da Selic nos últimos 12 meses.
- Acerca da correção monetária desta classe, a contagem tem início a partir do pedido de recuperação judicial.



## 7. PLANO DE RECUPERAÇÃO JUDICIAL

### Proposta de Pagamento

- **Credores de até R\$ 10.000,00 são considerados de Pequeno Valor**, estes têm uma única opção com 12 meses de carência, correção monetária baseada na Taxa Referencial Mensal e deságio de 70%. O pagamento será feito em até 36 meses após a carência, de acordo com o fluxo de caixa da empresa.
- O restante dos credores, que são fornecedores e prestadores de serviço das Classes III e IV, serão pagos conforme as opções demonstradas a seguir.

| PRAZO TOTAL (com carência) | CARÊNCIA | TAXA DE JUROS | CORREÇÃO MONETÁRIA | DESÁGIO | FORMA PAGAMENTO       |
|----------------------------|----------|---------------|--------------------|---------|-----------------------|
| 84                         | 36       | 0%            | TR-Mensal          | 80%     | Pagamento trimestral. |
| 96                         | 36       | 0%            | TR-Mensal          | 75%     | Pagamento trimestral. |
| 108                        | 36       | 0%            | TR-Mensal          | 70%     | Pagamento trimestral. |
| 120                        | 36       | 0%            | TR-Mensal          | 65%     | Pagamento trimestral. |
| 132                        | 36       | 0%            | TR-Mensal          | 60%     | Pagamento trimestral. |
| 144                        | 36       | 0%            | TR-Mensal          | 55%     | Pagamento trimestral. |
| 156                        | 36       | 0%            | TR-Mensal          | 50%     | Pagamento trimestral. |
| 168                        | 36       | 0%            | TR-Mensal          | 45%     | Pagamento trimestral. |
| 180                        | 36       | 0%            | TR-Mensal          | 40%     | Pagamento trimestral. |
| 192                        | 36       | 0%            | TR-Mensal          | 35%     | Pagamento trimestral. |
| 204                        | 36       | 0%            | TR-Mensal          | 30%     | Pagamento trimestral. |
| 216                        | 36       | 0%            | TR-Mensal          | 25%     | Pagamento trimestral. |
| 228                        | 36       | 0%            | TR-Mensal          | 20%     | Pagamento trimestral. |
| 240                        | 36       | 0%            | TR-Mensal          | 15%     | Pagamento trimestral. |
| 252                        | 36       | 0%            | TR-Mensal          | 10%     | Pagamento trimestral. |
| 264                        | 36       | 0%            | TR-Mensal          | 5%      | Pagamento trimestral. |
| 276                        | 36       | 0%            | TR-Mensal          | 0%      | Pagamento trimestral. |

- **Classe III – Quirografários**
- **Classe IV e V – ME e EPP**





## 7. PLANO DE RECUPERAÇÃO JUDICIAL

### Proposta de Pagamento

- Classe III –  
Quirografários  
  
CREDORES  
FINANCEIROS

São três modalidades:

#### 1ª Modalidade:

- Pagamento linear trimestral das parcelas, sem *bullet*, com carência de 36 meses e deságio de 80%.

#### 2ª Modalidade:

- Pagamento trimestral do principal, juros e correção monetária, com carência de 24 meses, juros de 7% ao ano e correção monetária pela Taxa Referencial mensal, nesta opção não há deságio.
- Durante o período de carência, será pago entre o 13º e o 24º mês o valor correspondente a atualização de 100% dos juros.
- Forma de pagamento do principal:
  - 3º ano com 5% de amortização;
  - do 4º ao 9º ano com 10% de amortização por ano;
  - no 10º ano, bullet de 35%

#### 3ª Modalidade:

- Pagamento trimestral do principal, juros e correção monetária, com base na Tabela Price.
- Durante período de carência, será pago entre o 24º e o 48º mês o valor correspondente a atualização dos juros e correção.
- Forma de pagamento do principal:
  - 5º ano com 3% de amortização;
  - 6º ao 8º ano com 5% de amortização por ano;
  - 9º ao 10º ano com 7% de amortização por ano;
  - 11º e 12º ano com 10% de amortização por ano;
  - 13º ao 16º ano com amortização de 12%



## Prestação de contas

## 7. PLANO DE RECUPERAÇÃO JUDICIAL

### CLASSE I - TRABALHISTA:

Considerando o disposto no plano, a empresa pagará parcelas mensais, progressivamente, na classe trabalhista. Na primeira parcela foram pagos R\$ 200,00, na segunda R\$ 205,00, na terceira R\$ 210,00 e assim sucessivamente. Lembrando que os credores deveriam indicar as contas bancárias para depósito, observando-se nesse ponto que, em que pese não tenha havido a apresentação das contas por todos os credores, a empresa realizou o depósito via ordem de pagamento no Banco Itaú. Alguns credores realizaram o saque, os que não o fizeram, tiveram os valores devolvidos para empresa.

No mês de setembro/2019 formalizou-se a venda do imóvel de matrícula 17.093, no valor de R\$ 4.100.000,00, cujo montante foi destinado ao pagamento da Classe Trabalhista. A Recuperanda relatou e enviou à esta Administração Judicial os comprovantes de pagamento da 13ª a 21ª parcelas, correspondentes aos meses de março a novembro de 2019.

A respeito do segundo imóvel, a sede da Intecnial, não ocorreu nenhuma proposta de compra até o momento. No total, já foram quitados 593 credores da Classe I, sendo 215 na 13ª a 21ª parcelas. Na tabela a seguir consta o resumo.

| RESUMO       |                   |                     |
|--------------|-------------------|---------------------|
| Nº PARCELA   | CREDORES QUITADOS | VALOR (R\$)         |
| 1ª           | 5                 | 421,22              |
| 2ª           | 30                | 10.450,62           |
| 3ª           | 13                | 6.865,14            |
| 4ª           | 25                | 17.082,00           |
| 5ª           | 42                | 40.078,04           |
| 6ª           | 45                | 51.463,50           |
| 7ª           | 31                | 40.099,30           |
| 8ª           | 36                | 51.113,16           |
| 9ª           | 30                | 46.923,83           |
| 10ª          | 45                | 86.299,81           |
| 11ª          | 48                | 116.774,52          |
| 12ª          | 28                | 77.991,46           |
| 13ª          | 38                | 110.983,77          |
| 14ª          | 35                | 117.010,20          |
| 15ª          | 14                | 52.318,98           |
| 16ª          | 33                | 123.728,39          |
| 17ª          | 26                | 111.564,79          |
| 18ª          | 20                | 84.777,85           |
| 19ª          | 12                | 64.153,77           |
| 20ª          | 21                | 118.725,23          |
| 21ª          | 16                | 116.616,37          |
| <b>TOTAL</b> | <b>593</b>        | <b>1.445.441,95</b> |

Pagas as parcelas trabalhistas até novembro/2019, nos termos do plano, e restando o saldo em conta de R\$ 2.654.558,05 (atualizado até novembro/2019), a empresa manifestou interesse na realização do Leilão Reverso, motivo pelo qual protocolou aos autos o pedido, como meio de pagamento antecipado de um maior número de credores trabalhistas. A situação pende de apreciação judicial e, tão logo seja autorizado, será explanado no relatório mensal de atividades.



### Prestação de contas

#### CLASSE II – GARANTIA REAL:

Os pagamentos da Classe II deverão ser iniciados em 14/12/2022, sendo que a partir de 14/12/2019 deve ser pago 30% da Selic e, após 14/12/2021, 50% da Selic.

#### CLASSE II, III E CLASSE IV E V– QUIROGRAFÁRIOS E ME E EPP:

**Credores de Pequeno Valor:** Os credores de até R\$ 10.000,00 considerados de pequeno valor, deverão ser pagos até 13/12/2021.

**Credores Financeiros:** Serão pagos conforme a modalidade a que pertencem:

1º modalidade: Pagamento trimestral a partir de 14/12/2020, com deságio de 80%;

2º modalidade: Pagamento trimestral a partir de 14/12/2019 sem deságio e com atualização de juros, sendo que os encargos devem ser pagos entre 14/01/2019 a 13/12/2019;

3º modalidade: Pagamento trimestral a partir de 14/12/2021. O valor de juros e correção deve ser efetuado a partir de 14/12/2019.

É importante frisar que a quitação de 100% dos juros mencionado na 2º modalidade deveria ser efetuado a partir de janeiro/2019. A Intecnia esclarece que não realizou os pagamentos, entretanto, mantém contato e negociações constantes com os Bancos sindicalizados. Fora realizada uma reunião presencial em São Paulo/SP em maio/2019 e, desde então, vem sustentando tratativas verbais, com a periódica atualização da situação da companhia aos credores, inclusive no que diz respeito à evolução de tratativas com terceiros e investidores. O último contato entre procuradores das Recuperandas, representantes dos credores financeiros sindicalizados e a Administração Judicial ocorreu na primeira semana de novembro/2019, tendo como pauta a evolução da negociação em andamento e um escopo maior, envolvendo o processo de reestruturação como um todo. Por ora, a situação permanece inalterada, contudo, uma nova reunião fora pré-agendada para o início de 2020, para retomada e tentativa de avanço nas negociações com medidas concretas. Abaixo segue relação de Credores Financeiros e respectiva modalidade de pagamento.

| CREDORES FINANCEIROS        |                                   |                   |
|-----------------------------|-----------------------------------|-------------------|
| 2º Modalidade de pagamento: |                                   |                   |
| Classe III                  | BANCO DO ESTADO DO RIO GRANDE SUL | R\$ 1.124.206,94  |
|                             | BANCO VOTORANTIM S.A.             | R\$ 44.122.917,56 |
|                             | BANCO ITAU BBA S.A.               | R\$ 27.841.486,52 |
|                             | BANCO DO BRASIL S.A.              | R\$ 26.605.918,20 |



MEDEIROS & MEDEIROS  
ADMINISTRAÇÃO JUDICIAL

# ANEXOS

RECUPERAÇÃO  
JUDICIAL



RELATÓRIO MENSAL DE  
ATIVIDADES

I – DEMONSTRAÇÕES CONTÁBEIS DE SETEMBRO/2019

II – CERTIDÃO NEGATIVA





# MEDEIROS & MEDEIROS

ADMINISTRAÇÃO JUDICIAL

[administradorjudicial.adv.br](http://administradorjudicial.adv.br)

PORTO ALEGRE / RS

NOVO HAMBURGO / RS

SÃO PAULO / SP

CAXIAS DO SUL / RS

BLUMENAU / SC

AV. DR. NILO PEÇANHA, 2900/701  
TORRE COMERCIAL IGUATEMI BUSINESS  
BAIRRO CHÁCARA DAS PEDRAS  
CEP: 91330-001  
51 3062.6770

RUA JÚLIO DE CASTILHOS, 679/111  
CENTRO EXECUTIVO TORRE PRATA  
BAIRRO CENTRO  
CEP: 93510-130  
51 3065.6770

AV. NACÕES UNIDAS, 12399/133 B  
ED. COMERCIAL LANDMARK  
BAIRRO BROOKLIN NOVO  
CEP: 04578-000  
11 2769-6770

RUA ÂNGELO CHIARELLO, 2811/501  
CENTRO EMPRESARIAL CRUZEIRO  
BAIRRO PIO X  
CEP: 95032-460  
54 3419.7274

RUA DR. ARTUR BALSINI, 107  
BBC BLUMENAU  
BAIRRO VELHA  
CEP: 89036-240  
47 3381-337



**MEDEIROS  
& MEDEIROS**  
ADMINISTRAÇÃO JUDICIAL

# ANEXO I



**MEDEIROS  
& MEDEIROS**  
ADMINISTRAÇÃO JUDICIAL

## ANEXO II




Sinergia que gera resultados

## Balanço Patrimonial

 **INTECNIAL**<sup>®</sup>  
[www.intecnial.com.br](http://www.intecnial.com.br)

30 de Setembro de 2019



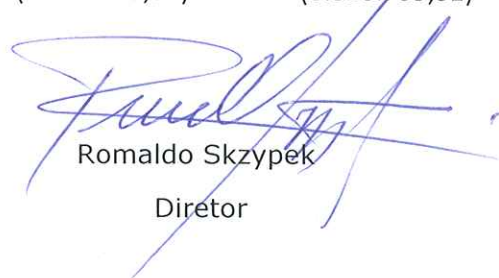


**(Em Recuperação Judicial)**

**Balanco Patrimonial para o Período e Exercícios Findos  
em 30 de setembro de 2019 e 31 de dezembro de 2018  
(Em Reais)**

|                                       | 30/09/2019            | 31/12/2018            |
|---------------------------------------|-----------------------|-----------------------|
| <b>ATIVO</b>                          | <b>169.379.255,59</b> | <b>169.053.828,07</b> |
| <b>CIRCULANTE</b>                     | <b>31.256.396,40</b>  | <b>29.409.629,50</b>  |
| Caixa e Equivalentes de Caixa         | 23.806,80             | 34.100,75             |
| Clientes                              | 10.743.274,01         | 13.200.698,26         |
| Estoques                              | 14.054.996,46         | 13.705.912,99         |
| Impostos a Recuperar                  | 1.489.076,82          | 1.009.915,25          |
| Adiantamentos Operacionais            | 4.693.444,40          | 1.279.608,58          |
| Outros Créditos                       | 205.060,55            | 163.235,77            |
| Despesas do Exercício Seguinte        | 46.737,36             | 16.157,90             |
| <b>NÃO CIRCULANTE</b>                 | <b>138.122.859,19</b> | <b>139.644.198,57</b> |
| <b>Realizável a Longo Prazo</b>       | <b>91.782.145,44</b>  | <b>88.464.365,41</b>  |
| Clientes                              | 12.085.206,24         | 11.441.593,47         |
| Partes Relacionadas                   | 10.027.221,97         | 7.174.899,08          |
| Depósitos Judiciais                   | 2.380.148,49          | 2.368.809,67          |
| Tributos Diferidos                    | 67.289.568,74         | 67.479.063,19         |
| <b>Propriedade para Investimentos</b> | <b>5.849.892,56</b>   | <b>9.764.355,03</b>   |
| <b>Imobilizado</b>                    | <b>40.388.125,37</b>  | <b>41.312.782,31</b>  |
| Imobilizado                           | 77.865.323,84         | 77.865.323,84         |
| Depreciação Acumulada                 | (37.477.198,47)       | (36.552.541,53)       |
| <b>Intangível</b>                     | <b>102.695,82</b>     | <b>102.695,82</b>     |
| Intangível                            | 8.923.435,14          | 8.923.435,14          |
| Amortização Acumulada                 | (8.820.739,32)        | (8.820.739,32)        |

Airton José Folador  
Diretor Superintendente



Romaldo Skzypek  
Diretor



Iara Cristina Alba

Contadora – CRC/RS 098975/O-9

**(Em Recuperação Judicial)**

**Balço Patrimonial para o Período e Exercícios Findos  
em 30 de setembro de 2019 e 31 de dezembro de 2018  
(Em Reais)**

|   | 30/09/2019              | 31/12/2018              |
|---|-------------------------|-------------------------|
| <b>PASSIVO</b>                              | <b>169.379.255,59</b>   | <b>169.053.828,07</b>   |
| <b>CIRCULANTE</b>                           | <b>82.941.023,73</b>    | <b>38.118.817,74</b>    |
| Fornecedores                                | 9.458.389,58            | 7.506.857,57            |
| Empréstimos e Financiamentos                | 1.454.254,32            | 2.450.133,33            |
| Obrigações Trabalhistas                     | 9.660.652,94            | 10.970.453,74           |
| Obrigações Sociais                          | 35.011.076,00           | 3.229.707,72            |
| Obrigações Tributárias                      | 22.702.793,82           | 5.327.418,64            |
| Credores por Adiantamentos                  | 4.653.857,07            | 8.634.246,74            |
| <b>NÃO CIRCULANTE</b>                       | <b>216.956.329,96</b>   | <b>259.758.744,49</b>   |
| Fornecedores                                | 28.424,45               | 185.144,19              |
| Fornecedores em Recuperação Judicial        | 37.354.254,16           | 36.853.535,69           |
| Empréstimos e Financiamentos                | 1.933.149,99            | 1.933.149,99            |
| Bancos em Recuperação Judicial              | 131.259.652,50          | 131.259.652,50          |
| Obrigações Trabalhistas                     | 11.120.146,62           | 11.120.146,62           |
| Obrigações Sociais                          | 17.641.469,62           | 45.656.032,73           |
| Obrigações Tributárias                      | 10.160.435,28           | 24.225.341,43           |
| Tributos Diferidos                          | 3.195.424,04            | 4.150.082,61            |
| Provisões para Contingência                 | 4.263.373,30            | 3.938.090,60            |
| Faturamento Antecipado                      | -                       | 437.568,13              |
| <b>PATRIMÔNIO LÍQUIDO</b>                   | <b>(130.518.098,10)</b> | <b>(128.823.734,16)</b> |
| Capital Social                              | 45.000.000,00           | 45.000.000,00           |
| Reserva Legal                               | 2.927.807,99            | 2.927.807,99            |
| Adiantamento para Futuro Aumento de Capital | 3.000.000,00            | 3.000.000,00            |
| Ajustes de Avaliação Patrimonial            | 6.718.763,79            | 8.571.924,55            |
| Prejuízos Acumulados                        | (188.164.669,88)        | (188.323.466,70)        |

Airton José Folador  
Diretor Superintendente



Iara Cristina Alba

Contadora – CRC/RS 098975/O-9



Romaldo Skzypek  
Diretor

**(Em Recuperação Judicial)**

**Demonstração do Resultado para o Período e Exercícios Findos  
em 30 de setembro de 2019 e 31 de dezembro de 2018  
(Em Reais)**

|   | 30/09/2019             | 31/12/2018             |
|---|------------------------|------------------------|
| <b>RECEITA BRUTA</b>                          | <b>54.135.199,00</b>   | <b>56.460.449,95</b>   |
| Receita Vendas Produtos                       | 42.517.105,99          | 32.408.038,21          |
| Receita Prestação de Serviços                 | 11.587.713,01          | 21.616.775,86          |
| Locação de Bens                               | 30.380,00              | 2.435.635,88           |
| <b>DEDUÇÕES VENDAS</b>                        | <b>(12.656.831,51)</b> | <b>(10.223.894,86)</b> |
| Impostos Sobre Receitas                       | (4.094.012,93)         | (7.681.006,27)         |
| Devoluções e Abatimentos                      | (8.562.818,58)         | (2.542.888,59)         |
| <b>RECEITA LÍQUIDA</b>                        | <b>41.478.367,49</b>   | <b>46.236.555,09</b>   |
| <b>CUSTO DAS VENDAS</b>                       | <b>(32.021.195,98)</b> | <b>(39.190.857,53)</b> |
| Custo dos Produtos e Serviços Vendidos        | (32.021.195,98)        | (39.190.857,53)        |
| <b>LUCRO BRUTO</b>                            | <b>9.457.171,51</b>    | <b>7.045.697,56</b>    |
| <b>DESPESAS/RECEITAS OPERACIONAIS</b>         | <b>(10.440.630,05)</b> | <b>(12.713.547,87)</b> |
| Despesas Administrativas / Comerciais         | (11.681.002,23)        | (14.198.097,77)        |
| Despesas Tributárias                          | (150.766,81)           | (108.019,56)           |
| Outras Despesas/Receitas                      | 1.391.138,99           | 1.592.569,46           |
| <b>RESUL. ANTES DAS DESP. NÃO DECORRENTES</b> | <b>(983.458,54)</b>    | <b>(5.667.850,31)</b>  |
| <b>DESPESAS NÃO DECORRENTES</b>               | -                      | <b>(20.217.160,61)</b> |
| Despesas Não Decorrentes                      | -                      | (20.217.160,61)        |
| <b>RESULT. ANTES RECEITAS/DESP. FINANC.</b>   | <b>(983.458,54)</b>    | <b>(25.885.010,92)</b> |
| <b>RECEITAS (DESP.) FINANCEIRAS, LÍQUIDAS</b> | <b>(1.049.915,83)</b>  | <b>30.726.073,20</b>   |
| Despesas Financeiras                          | (1.859.458,42)         | (9.034.638,38)         |
| Receitas Financeiras                          | 809.542,59             | 39.760.711,58          |
| <b>RESULTADO ANTES DOS IMPOSTOS</b>           | <b>(2.033.374,37)</b>  | <b>4.841.062,28</b>    |
| IRPJ / CSLL Diferido S/prejuízo Fiscal        | (189.494,45)           | (1.323.130,33)         |
| Imposto de Renda/Contribuição Social s/Lucro  | (426.153,69)           | (3.063.304,14)         |
| <b>LUCRO DO EXERCÍCIO</b>                     | <b>(2.649.022,51)</b>  | <b>454.627,81</b>      |

Airton José Folador  
Diretor Superintendente



Iara Cristina Alba

Contadora – CRC/RS 098975/O-9



Romaldo Skzypek  
Diretor



**(Em Recuperação Judicial)**

**Demonstração dos Fluxos de Caixa para o Período e Exercícios Findos  
em 30 de setembro de 2019 e 31 de dezembro 2018  
Método Indireto  
(Em Reais)**

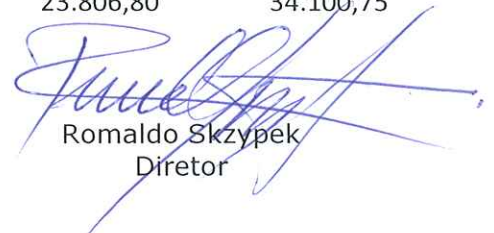
|  | 30/09/2019          | 31/12/2018            |
|--|---------------------|-----------------------|
| <b>Atividades Operacionais</b>                             |                     |                       |
| Prejuízo/Lucro do Exercício                                | (2.649.022,51)      | 454.627,81            |
| Realização IRPJ/CSLL CPC 28                                | 954.658,57          | -                     |
| Depreciações e Amortizações                                | 924.656,94          | (1.266.321,86)        |
| Vendas e Baixas do Ativo Imobilizado/Investimentos         | 1.106.643,14        | 256.918,30            |
| Ajuste a valor de mercado                                  | 2.807.819,33        | -                     |
| Títulos a Receber  | 1.813.811,48        | 5.296.254,68          |
| Estoques   | (349.083,47)        | (2.693.085,45)        |
| Outros Créditos  | (3.934.822,17)      | 595.409,04            |
| Despesas do Exercício Seguinte                             | (30.579,46)         | (846,37)              |
| Fornecedores/Credores                                      | 2.295.530,74        | (25.566.459,23)       |
| Adiantamento de Clientes / Outras Obrigações               | 832.425,16          | 20.562.035,24         |
| Ativo Realizável a Longo Prazo                             | (2.674.167,26)      | 2.044.840,08          |
| Demais Contas do Passivo Não Circulante                    | (112.285,43)        | (2.135.669,72)        |
| <b>Caixa Líquido Gerado/Atividades Operacionais</b>        | <b>985.585,06</b>   | <b>(2.452.297,48)</b> |
| <b>Atividades de Investimentos</b>                         |                     |                       |
| Pagamento pela Compra de Imobilizado e Intangível          | -                   | (304.687,79)          |
| <b>Caixa Líquido Consumido-Atividades de Investimentos</b> | <b>-</b>            | <b>(304.687,79)</b>   |
| <b>Atividades de Financiamento</b>                         |                     |                       |
| Empréstimos de Curto Prazo                                 | (995.879,01)        | 1.106.404,92          |
| Empréstimos de Longo Prazo                                 | -                   | 1.601.481,42          |
| <b>Caixa Líq. Consumido/Gerado-Ativ. de Financiamentos</b> | <b>(995.879,01)</b> | <b>2.707.886,34</b>   |
| <b>Variação Ativ. Oper. Investimentos e Financiamentos</b> | <b>(10.293,95)</b>  | <b>(49.098,93)</b>    |
| <b>Variação Líquida nas Disponibilidades</b>               | <b>(10.293,95)</b>  | <b>(49.098,93)</b>    |
| Saldo de Caixa no Início do Exercício                      | 34.100,75           | 83.199,68             |
| Saldo de Caixa no Final do Exercício                       | 23.806,80           | 34.100,75             |

Airton José Folador  
Diretor Superintendente





Iara Cristina Alba

Contadora – CRC/RS 098975/O-9



Romaldo Skzypek  
Diretor



**INTECNIAL<sup>®</sup>**

[www.intecnial.com.br](http://www.intecnial.com.br)

SINERGIA QUE GERA RESULTADOS

INTECNIAL PARTICIPAÇÕES S.A.

**BALANÇO PATRIMONIAL**

30 de Setembro de 2019






**INTECNIAL PARTICIPAÇÕES S.A.**  
**(Em Recuperação Judicial)**

Rua: Alberto Parenti, 1133, Distrito Industrial - 99706-404 - Erechim - RS  
direcao@intecnial.com.br - FONE (54)2107-8000 - FAX (54)2107-8200  
CNPJ - 08.818.364/0001-95 - NIRE - 43.300.047.717


**Balanco Patrimonial para o Período e Exercícios Findos  
em 30 de setembro de 2019 e 31 de dezembro de 2018  
(Em Reais)**

|                                       | <b>30/09/2019</b>       | <b>31/12/2018</b>       |
|---------------------------------------|-------------------------|-------------------------|
| <b>ATIVO</b>                          |                         |                         |
| <b>CIRCULANTE</b>                     | <b>5.757.915,26</b>     | <b>2.989.417,26</b>     |
| Caixa e Equivalente de Caixa          | 2.794.665,00            | 30.057,25               |
| Despesas do Exercício Seguinte        | 11.250,26               | 7.360,01                |
| <b>NÃO CIRCULANTE</b>                 | <b>2.952.000,00</b>     | <b>2.952.000,00</b>     |
| <b>Investimentos</b>                  | <b>2.952.000,00</b>     | <b>2.952.000,00</b>     |
| Investimentos em <i>Joint Venture</i> | 2.952.000,00            | 2.952.000,00            |
| <b>PASSIVO</b>                        | <b>5.757.915,26</b>     | <b>2.989.417,26</b>     |
| <b>CIRCULANTE</b>                     | <b>10.033.981,42</b>    | <b>7.175.491,97</b>     |
| Fornecedores                          | -                       | 583,60                  |
| Partes Relacionadas                   | 10.027.221,97           | 7.174.899,08            |
| Seguros à Pagar                       | 6.750,16                | -                       |
| Obrigações Tributárias                | 9,29                    | 9,29                    |
| <b>NÃO CIRCULANTE</b>                 | <b>134.905.552,12</b>   | <b>134.905.552,12</b>   |
| Fornecedor RJ                         | 17.236,45               | 17.236,45               |
| Provisão para Perda Investimentos     | 134.888.315,67          | 134.888.315,67          |
| <b>PATRIMÔNIO LÍQUIDO</b>             | <b>(139.181.618,28)</b> | <b>(139.091.626,83)</b> |
| Capital Social                        | 44.999.960,00           | 44.999.960,00           |
| Reserva Legal                         | 1.577.959,79            | 1.577.959,79            |
| Ajuste de Avaliação Patrimonial       | 3.441.409,14            | 3.441.409,14            |
| Prejuízos Acumulados                  | (189.200.947,21)        | (189.110.955,76)        |

  
Augusto Ovídio Skrzypek  
Presidente

  
Iara Cristina Alba

Contadora - CRC/RS 098975/O-9

  
Romaldo Skrzypek  
Vice-Presidente



**INTECNIAL PARTICIPAÇÕES S.A.**  
**(Em Recuperação Judicial)**

Rua: Alberto Parenti, 1133, Distrito Industrial - 99706-404 - Erechim - RS  
direcao@intecnial.com.br - FONE (54)2107-8000 - FAX (54)2107-8200  
CNPJ - 08.818.364/0001-95 - NIRE- 43.300.047.717

**Demonstração do Resultado para o Período e Exercícios Findos**  
**em 30 de setembro de 2019 e 31 de dezembro de 2018**  
**(Em Reais)**

|  | <b>30/09/2019</b>  | <b>31/12/2018</b>     |
|--|--------------------|-----------------------|
| <b>RECEITA BRUTA</b>                       | -                  | -                     |
| <b>DEDUÇÕES VENDAS</b>                     | -                  | -                     |
| Impostos Sobre Receitas                    | -                  | -                     |
| <b>RECEITA LÍQUIDA</b>                     | -                  | -                     |
| <b>DESPESAS/RECEITAS OPERACIONAIS</b>      | <b>(89.964,20)</b> | <b>(144.843,74)</b>   |
| Despesas Administrativas                   | (9.610,07)         | (13.044,17)           |
| Despesas Tributárias                       | (80.354,13)        | (131.799,57)          |
| <b>RESULT.DE PARTICIPAÇÕES SOCIETÁRIAS</b> | -                  | <b>(2.545.255,00)</b> |
| Resultado da Equivalência Patrimonial      | -                  | (2.545.255,00)        |
| <b>RESULTADO FINANCEIRO</b>                | <b>(27,25)</b>     | <b>388,73</b>         |
| Juros Passivos                             | (27,25)            | (59,08)               |
| Receitas Financeiras                       | -                  | 447,81                |
| <b>PREJUÍZO ANTES DA TRIBUTAÇÃO</b>        | <b>(89.991,45)</b> | <b>(2.689.710,01)</b> |
| Provisão para Imposto de Renda             | -                  | -                     |
| Provisão para Contribuição Social          | -                  | -                     |
| <b>PREJUÍZO DO EXERCÍCIO</b>               | <b>(89.991,45)</b> | <b>(2.689.710,01)</b> |

  
Augusto Ovídio Skrzypek  
Presidente

  
Iara Cristina Alba  
Contadora - CRC/RS 098975/O-9


  
Romaldo Skrzypek  
Vice-Presidente

**INTECNIAL PARTICIPAÇÕES S.A.**  
**(Em Recuperação Judicial)**

Rua: Alberto Parenti, 1133, Distrito Industrial - 99706-404 - Erechim - RS  
direcao@intecnial.com.br - FONE (54)2107-8000 - FAX (54)2107-8200  
CNPJ - 08.818.364/0001-95 - NIRE - 43.300.047.717


**Demonstração do Fluxo de Caixa para o Período e Exercícios Findos**  
**em 30 de setembro de 2019 e 31 de dezembro de 2018**  
**Método Indireto**  
**Em Reais**

|   | <b>30/09/2019</b>   | <b>31/12/2018</b>     |
|---|---------------------|-----------------------|
| <b>Atividades Operacionais</b>                            |                     |                       |
| Prejuízo do Exercício                                     | (89.991,45)         | (2.689.710,01)        |
| Fornecedores  | (583,60)            | 583,60                |
| Outros Créditos   | -                   | 25.845,40             |
| Variação das Despesas do Exercício Seguinte               | 2.859,91            | (156,59)              |
| Outras Obrigações   | -                   | (11,28)               |
| <b>Caixa Líquido Gerado/Atividades Operacionais</b>       | <b>(87.715,14)</b>  | <b>(2.663.448,88)</b> |
| <b>Atividades de Investimentos</b>                        |                     |                       |
| Resultado da Equivalência Patrimonial                     | -                   | 2.545.255,00          |
| <b>Caixa Líquido Consumido/Ativ. de Investimentos</b>     | <b>-</b>            | <b>2.545.255,00</b>   |
| <b>Atividades de Financiamento</b>                        |                     |                       |
| Créditos de (Mútuo)                                       | 2.852.322,89        | 148.153,38            |
| <b>Caixa Líq. Consumido/Ativ. de Financiamentos</b>       | <b>2.852.322,89</b> | <b>148.153,38</b>     |
| <b>Variação Ativ. Oper. Investimento e Financiamentos</b> | <b>2.764.607,75</b> | <b>29.959,50</b>      |
| <b>Variação Líquida nas Disponibilidades</b>              | <b>2.764.607,75</b> | <b>29.959,50</b>      |
| Saldo de Caixa no Início do Período                       | 30.057,25           | 97,75                 |
| Saldo de Caixa no Final do Período                        | 2.764.665,00        | 30.057,25             |

  
Augusto Ovídio Skrzypek  
Presidente

  
Iara Cristina Alba

Contadora - CRC/RS 098975/O-9

  
Romaldo Skrzypek  
Vice-Presidente





**MINISTÉRIO DA FAZENDA**  
**Secretaria da Receita Federal do Brasil**  
**Procuradoria-Geral da Fazenda Nacional**

**CERTIDÃO POSITIVA COM EFEITOS DE NEGATIVA DE DÉBITOS RELATIVOS AOS TRIBUTOS  
FEDERAIS E À DÍVIDA ATIVA DA UNIÃO**

**Nome: INTECNIAL PARTICIPACOES S.A.**  
**CNPJ: 08.818.364/0001-95**

Ressalvado o direito de a Fazenda Nacional cobrar e inscrever quaisquer dívidas de responsabilidade do sujeito passivo acima identificado que vierem a ser apuradas, é certificado que:

1. constam débitos administrados pela Secretaria da Receita Federal do Brasil (RFB) com exigibilidade suspensa nos termos do art. 151 da Lei nº 5.172, de 25 de outubro de 1966 - Código Tributário Nacional (CTN), ou objeto de decisão judicial que determina sua desconsideração para fins de certificação da regularidade fiscal, ou ainda não vencidos; e
2. não constam inscrições em Dívida Ativa da União (DAU) na Procuradoria-Geral da Fazenda Nacional (PGFN).

Conforme disposto nos arts. 205 e 206 do CTN, este documento tem os mesmos efeitos da certidão negativa.

Esta certidão é válida para o estabelecimento matriz e suas filiais e, no caso de ente federativo, para todos os órgãos e fundos públicos da administração direta a ele vinculados. Refere-se à situação do sujeito passivo no âmbito da RFB e da PGFN e abrange inclusive as contribuições sociais previstas nas alíneas 'a' a 'd' do parágrafo único do art. 11 da Lei nº 8.212, de 24 de julho de 1991.

A aceitação desta certidão está condicionada à verificação de sua autenticidade na Internet, nos endereços <<http://rfb.gov.br>> ou <<http://www.pgfn.gov.br>>.

Certidão emitida gratuitamente com base na Portaria Conjunta RFB/PGFN nº 1.751, de 2/10/2014.  
Emitida às 10:28:23 do dia 25/09/2019 <hora e data de Brasília>.  
Válida até 23/03/2020.

Código de controle da certidão: **B5FC.64C4.9BD0.533D**  
Qualquer rasura ou emenda invalidará este documento.