



MEDEIROS & MEDEIROS

**INTECNIAL S.A.  
INTECNIAL PART. S.A.  
RECUPERAÇÃO  
JUDICIAL**

**Processo nº 013/1.16.0003282-5  
(0007388-94.201.6.82.1001)**



**RELATÓRIO MENSAL DA ATIVIDADES**

**Competência: Fevereiro/2020**

Apresentado em maio/2020.





MEDEIROS & MEDEIROS  
ADMINISTRAÇÃO JUDICIAL

# ÍNDICE

RECUPERAÇÃO JUDICIAL



RELATÓRIO MENSAL DE ATIVIDADES

1. INTRODUÇÃO
2. DESTAQUES
3. DESCRIÇÃO DAS EMPRESAS
4. ENDIVIDAMENTO
5. INFORMAÇÕES OPERACIONAIS
6. DADOS FINANCEIROS-ECONÔMICOS
7. PLANO DE RECUPERAÇÃO JUDICIAL

# INTRODUÇÃO



O presente relatório reúne, de forma sintética, as informações operacionais, financeiras, econômicas e processuais da recuperação judicial das empresas INTECNIAL S.A. e INTECNIAL PARTICIPAÇÕES S.A..

Os dados foram coletados e analisados pela Medeiros & Medeiros Administração Judicial, na qualidade de administradora judicial das empresas recuperandas.

Os referidos dados, foram extraídos dos autos da recuperação judicial, principalmente no que tange às informações contábeis e financeiras e, em especial, das visitas técnicas ocorridas na sede da empresa, bem como de reuniões com os procuradores e representantes das recuperandas.

As recuperandas vêm cumprindo suas obrigações processuais, com a apresentação das contas demonstrativas mensais (art. 52, IV, da LREF). Informações acerca da sua atividade estão sendo prestadas à Administração Judicial e aos credores, quando solicitadas.

Todos os documentos que serviram de base para a elaboração do presente relatório estão disponíveis para consulta no site [www.administradorjudicial.adv.br](http://www.administradorjudicial.adv.br). Informações adicionais, ou complementares, podem ser obtidas diretamente com a Medeiros & Medeiros Administração Judicial.

O Relatório Mensal de Atividades reflete a análise técnica contábil, limitada às informações disponibilizadas, não exaustivas, sobre a situação das empresas.

# INTRODUÇÃO - ASPECTOS JURÍDICOS



## Cronograma Processual da Recuperação Judicial

Data	Evento	Lei 11.101/05	Data	Evento	Lei 11.101/05
16/05/2016	Ajuizamento do Pedido de Recuperação		04/11/2016	Fim do prazo para apresentar impugnações ao Juízo (10 dias após publicação do 2º Edital)	art. 8º
17/05/2016	Deferimento do Pedido de Recuperação.	art. 52, inciso I, II, III, IV e V e § 1º	20/04/2017	Publicação do Edital de convocação para votação do PRJ - AGC (15 dias de antecedência da realização da AGC)	art. 56, § 1º
25/05/2016	Publicação do deferimento no D.O.		26/06/2017	1ª Convocação da Assembleia Geral de Credores	art. 36, I
21/06/2016	Publicação do 1º Edital pelo devedor.	art. 52, § 1º	31/07/2017	2ª Convocação da Assembleia Geral de Credores	art. 36, I
12/07/2016	Fim do prazo para apresentar habilitações e divergências ao AJ (15 dias da publicação do 1º Edital)	art. 7º, § 1º	13/12/2017	Homologação do PRJ	
25/07/2016	Apresentação do Plano de Recuperação ao Juízo (60 dias após publicação do deferimento da recuperação)	art. 53	13/12/2019	Fim do prazo de recuperação judicial, se cumpridas todas as obrigações previstas no PRJ (2 anos após a concessão de recuperação judicial)	art. 61
21/10/2016	Publicação de aviso sobre o recebimento do PRJ no D.O.	art. 53, § Único			
01/12/2016	Fim do prazo para apresentar objeções ao PRJ (30 dias após a publicação do 2º Edital ou 30 dias após a publicação do aviso de recebimento do PRJ)	art. 53, § Único e art. 55, § Único			
21/10/2016	Publicação do Edital pelo AJ - 2º Edital (45 dias após apresentação de habilitações/divergências)	art. 7º, § 2º			

Nota: Quadro elaborado pela Administradora Judicial, com base nos processos previstos na Lei 11.101/05 e nas datas de suas ocorrências, conforme o trâmite processual.

Eventos ocorridos  
 Eventos não ocorridos



## 2. DESTAQUES


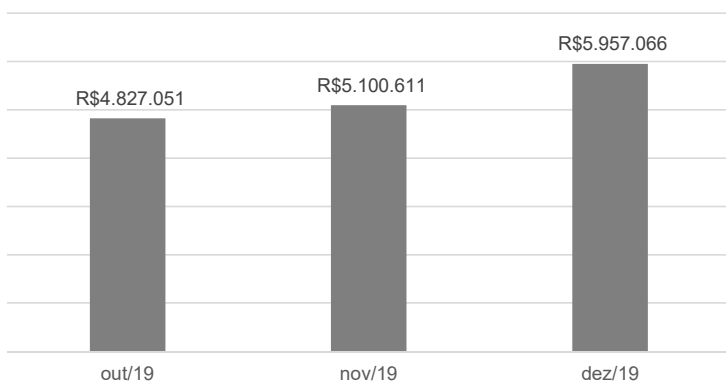


### INTECNIAL

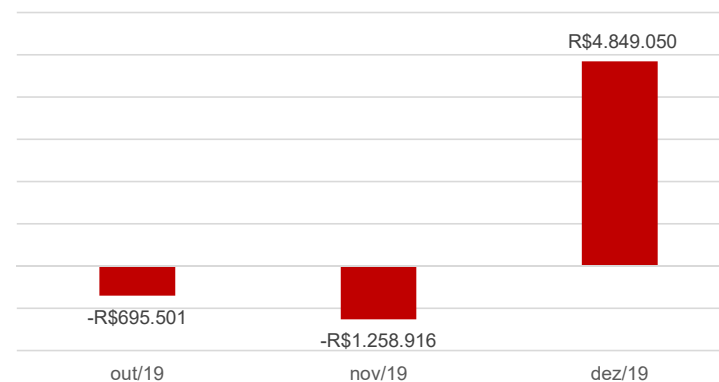
#### Dados operacionais e financeiros

- **Atividade:** A Intecnial está localizada em Erechim/RS e atua na fabricação de bens de capital sob encomenda, para setores do agronegócio, energia, logística, armazenamento, elétrica, automação e montagem industrial em todo território nacional e demais países da América Latina.
- As empresas em recuperação são a Intecnial S.A. e a Intecnial Participações S.A.
- **Quadro de funcionários:** Em fevereiro/2020, possuía 638 colaboradores, sendo 549 ativos e 89 afastados
- Os salários dos colaboradores ativos são adimplidos regularmente. Os pagamentos de INSS e FGTS ocorrem de acordo com as obras e as exigências dos clientes. Os encargos sociais da matriz são pagos parcialmente.
- A recuperanda acumula atrasos no pagamento das verbas trabalhistas desde 2016 que estão sendo pagos de forma gradativa, chegando ao saldo de R\$ 1.781.999,20, em fevereiro/2020.
- **Dados Econômico-Financeiros:** A recuperanda não encaminhou dentro do prazo estipulado as demonstrações de janeiro e fevereiro/2020, portanto s informações abaixo são atualizadas até dezembro/2019. Neste mês, a Intecnial S.A. apresentou lucro de mais de R\$ 4,8 milhões impulsionado, principalmente, pela recuperação de créditos tributários no valor de R\$ 5,2 milhões. Destaca-se que o faturamento de dezembro foi 9% superior em comparação ao mês anterior.  
Os gráficos abaixo apontam o desempenho da recuperanda nos últimos 3 meses.

Receita Líquida



Resultado



## 2. DESTAQUES



### INTECNIAL

#### Endividamento concursal

- O endividamento concursal apresentado pela Recuperanda é de **R\$ 217.920.707,81**, sendo que a Classe Trabalhista (Classe I) representa 56,87% do número de credores e a Classe de Quirografários (Classe III) significa 77,34% do valor total do Passivo, com 584 credores.
- Os 4 (quatro) maiores credores são Instituições Financeiras: Banco Votorantim S.A. (R\$ 38.860.726,07), Banco do Brasil S.A. (R\$ 26.788.237,42) e Banco Itaú BBA S.A. (R\$ 24.521.052,57) pertencentes à Classe III; e Banco Badesul (R\$ 26.425.063,54) incluso na Classe II. Abaixo segue o resumo de todos os credores relacionados no processo:

Natureza	Quantidade de credores	% quantidade de credores	Valor total	% Valor total
Trabalhista	1122	56,87%	15.304.440,76	7,02%
Garantia Real	1	0,05%	26.425.063,54	12,13%
Quirografário	584	29,60%	168.543.356,18	77,34%
Microempresa	266	13,48%	7.647.847,33	3,51%
<b>Total</b>	<b>1973</b>	<b>100%</b>	<b>217.920.707,81</b>	<b>100%</b>

#### Cumprimento do Plano de Recuperação Judicial

- O marco inicial para cumprimento do plano de recuperação judicial é a homologação que ocorreu em 13.12.2017.
- **Classe I** – O prazo para o pagamento das 22 parcelas previstas no Plano findou em dezembro/2019, no entanto, não houve quitação integral de todos os credores e os motivos estão expostos no item 7 do presente relatório.
- **Classe II** – O pagamento dos juros Selic deveria iniciar em março/2020, contudo, a empresa não encaminhou os comprovante, mantendo a posição de que está em tratativas com o referido credor.
- **Classe III e IV Credores de Pequeno Valor** - A recuperanda iniciou os pagamentos aos credores até R\$ 10 mil que enviaram seus dados bancários e está procedendo desta forma, de acordo com a disponibilidade de caixa.
- **Classe III Credores Financeiros** – Os pagamentos dos juros e encargos deveriam iniciar em janeiro/2019 e a primeira parcela em março/2020, entretanto, a recuperanda não cumpriu com o disposto do Plano e segue mantendo tratativas com as instituições pertencentes a esta modalidade.


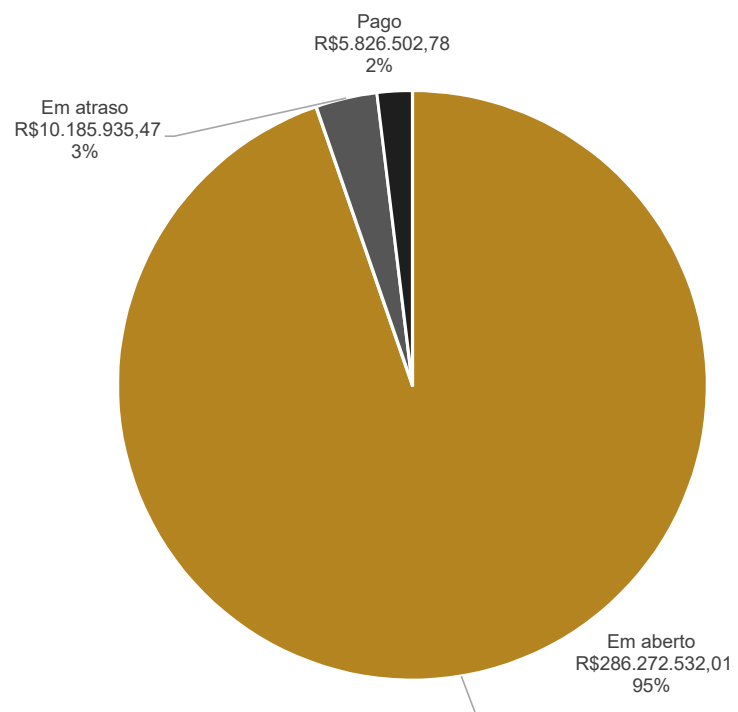
## 2. DESTAQUES



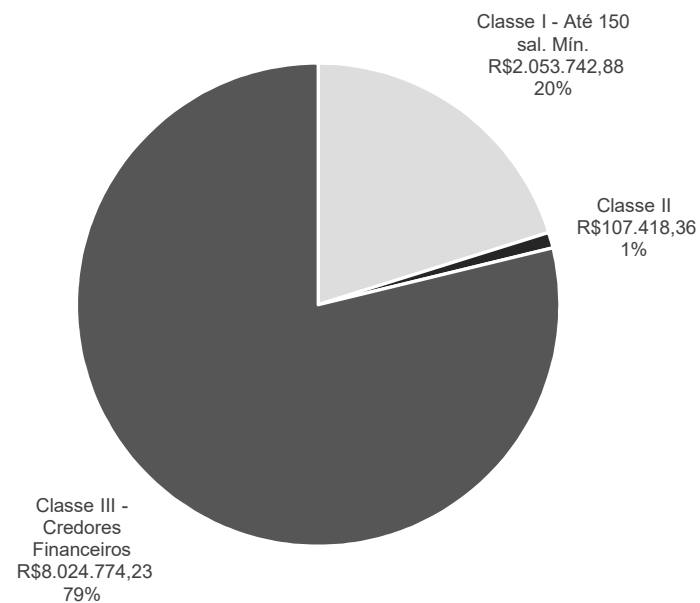
### INTECNIAL

## Cumprimento do Plano de Recuperação Judicial

RESUMO DO CUMPRIMENTO PRJ



EM ATRASO



## 2. DESTAQUES

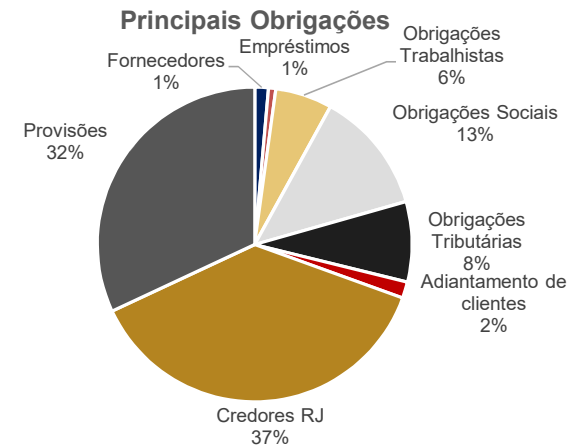

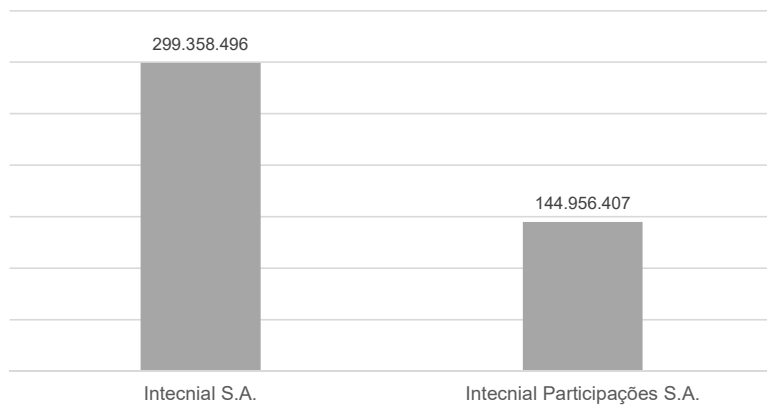


### INTECNIAL

#### Passivo

- Abaixo segue a posição do Passivo com terceiros das recuperandas, sendo que na Intecnia S.A. o maior endividamento é com Bancos em Recuperação Judicial (R\$ 131 milhões) e na Intecnia Participações S.A. o maior valor refere-se a Provisões para Perdas de Investimentos (R\$ 134,8 milhões):

Endividamento com Terceiros



#### Visitas do Administrador Judicial

- Em reunião realizada na empresa no dia 03 de fevereiro de 2020, a recuperanda posicionou esta Administração Judicial sobre o cumprimento do Plano de Recuperação Judicial, especialmente. Destaca-se que um número considerável de credores trabalhistas não foram quitados ao final da 22ª parcela e foram justificados pela empresa, de acordo com o item 7 do presente relatório. Em linhas gerais, a recuperanda aguarda a venda do 2º imóvel destinado ao pagamento da Classe Trabalhista e, também, objetiva realizar um novo leilão reverso para o pagamento dos saldos remanescentes, mais informações estão descritas no campo “acompanhamento processual” deste relatório (slide 09).

## 2. DESTAQUES



### INTECNIAL

## Acompanhamento processual

#### Imóvel matrícula nº 17.093:

- Em setembro de 2019, a administração tomou conhecimento de que perfectibilizada a venda do imóvel matrícula nº 17.093, no importe de R\$ 4.100.000,00 (quatro milhões e cem mil reais), cujo produto deve ser direcionado aos credores trabalhistas, conforme decisão de 06.06.2019 e disposições do plano de pagamento. Determinada, ainda, a prestação de contas mensais ao administrador judicial, que por sua vez, está apresentando as informações nos relatórios mensais de atividades.

Diante de informações trazidas aos autos pelo SINTRACOM dando conta do descumprimento do plano de recuperação, pelo não pagamento das parcelas de dezembro/2019 e janeiro/2020, o juízo determinou a intimação da recuperanda e da administradora judicial para que prestassem esclarecimentos acerca do cumprimento do plano de recuperação, bem como sobre o destino dos valores arrecadados com a venda do imóvel matriculado sob o nº 17.093, do R.I. de Erechim.

Sobre o ponto, a administração judicial realizou análise pormenorizada dos inadimplementos levantados naqueles autos bem, demonstrando o pagamento por parte da recuperanda, ainda que em atraso. Cabendo mencionar que há prestação de contas neste relatório – slides 33 a 36.

Observa-se ainda que, quanto ao saldo do leilão reverso (produto da venda do imóvel nº 17.093) de, aproximadamente, R\$ 818 mil, houve pedido de realização de um segundo leilão reverso, pendente de apreciação.

#### Imóvel de matrícula nº 29.460:

- Acerca do imóvel de matrícula nº 29.460, do R.I. de Erechim/RS, não houve interessados até o momento, razão pela qual, em 12.11.2019, foi autorizada a prorrogação do prazo para alienação em mais 60 (sessenta) dias, levando-se em consideração que a venda direta reverterá em benefício da empresa e dos credores.
- Em fevereiro de 2020, após pedidos da recuperanda para nova tentativa de venda judicial do imóvel, com nova avaliação e alienação na modalidade 'propostas fechadas' (itens a, b e c da fl. 5.968), o juízo determinou que se manifestem a Administradora Judicial e o Ministério Público. Esta Administradora, por sua vez, já posicionou-se nos autos, manifestado seja designada a avaliação do imóvel, com posterior cumprimento dos atos públicos a viabilizar a apresentação das propostas fechadas na forma do art. 142, §4º da Lei 11.101/05. Pendendo de apreciação do Juízo.

#### Leilão Reverso:

- Ainda em 12.11.2019, foi deferida a realização de leilão reverso, nos termos previstos na cláusula "8.5" do plano de recuperação judicial e conforme especificações constantes no edital publicado em 27.11.2019. O edital e o formulário para preenchimento foram disponibilizados no site da administração judicial [www.administradorjudicial.adv.br](http://www.administradorjudicial.adv.br).
- O leilão foi realizado pela Administradora Judicial, em sua sede, à Av. Dr. Nilo Peçanha, 2900 - sala 701 - Bela Vista, Porto Alegre, RS, CEP 91330-001, a partir das 10:00 horas do dia 10 de dezembro de 2019, mediante abertura e conferência das propostas. O resultado do leilão, bem assim as propostas apresentadas, foram submetidos ao juízo (fls. 5.800/5.921), que o homologou em fevereiro de 2020, por entender estarem atendidos os parâmetros fixados.
- Como já exposto anteriormente, pende de apreciação a realização de um segundo leilão reverso.

## 2. DESTAQUES



### INTECNIAL

#### Acompanhamento processual

##### **Dação em pagamento das máquinas de solda e dos containers usados e ociosos:**

- Em 18.02.2020, o juízo homologou o acordo entabulado entre a empresa recuperanda e a empresa GOM Montagens e Manutenção Industrial (fls. 5.167/5.168), autorizando a dação em pagamento das máquinas de solda e dos containers usados e ociosos listados na cláusula segunda do termo pactuado (fl. 5.167), para fins de quitação do crédito extraconcursal referente aos serviços prestados pela empresa GOM, com posterior prestação de contas.

##### **Liberação dos valores oriundo do precatório pago no processo nº 5006162-72.2014.4.04.7117:**

- Histórico: A Intecnial moveu processo contra a União (nº 5006162-72.2014.4.04.7117), no qual houve o pagamento de um precatório, em aproximadamente, 1,9 milhões. Já a União, moveu execução fiscal contra a Intecnial, de nº 5000779-11.2017.4.04.7117, que tramitava perante a 1ª Vara de Erechim e foi redistribuída para a 1ª Vara Federal de Passo Fundo, os valores da primeira ação foram transferidos para a segunda, a pedido da União.

Irresignada com o pedido da União para liberação do valor em seu favor, a Intecnial requereu que os valores fossem transferidos ao juízo recuperacional, no entanto, o pedido foi indeferido. Com isso, suscitou conflito de competência ao STJ, que o recebeu sob o nº 165.742, conhecido em 06.09.2019, para declarar competente o juízo universal à prática de qualquer ato de execução voltado contra o patrimônio da empresa em recuperação judicial. E, ainda, determinar que ao mesmo juízo fossem encaminhados os valores constrictos nos autos do processo nº 5000779-11.2017.4.04.7117, que se encontra tramitando no Justiça Federal. A decisão transitou em julgado em 20/11/2019.

- Situação atual: A recuperanda postulou ao juízo recuperacional a utilização dos valores para fins de regularização fiscal federal através do programa de incentivo fiscal PERT, o que foi autorizado pelo juízo em fevereiro de 2020, mediante remessa do numerário ao feito nº 5004728-43.2017.4.04.7117 para possibilitar a manutenção da adesão ao PERT regularizado.

##### **Conflito de Competência nº 170.144 – Juízo Recuperacional x Juízo da 2ª Vara do Trabalho de Montes Claros/MG:**

- A Intecnial suscitou conflito de competência, após o juízo laboral, nos autos da Reclamatória Trabalhista nº 0011479-79.2017.5.03.0100, determinar o prosseguimento de execução e a penhora "on line" em suas contas. Houve concessão de liminar para determinar a suspensão dos atos executórios proferidos pelo Juízo da 2ª Vara do Trabalho de Montes Claros, e a designação do Juízo Recuperacional para resolver, em caráter provisório, as medidas urgentes até ulterior deliberação no presente conflito.



## 2. DESTAQUES

---



### INTECNIAL

#### Pendências e Esclarecimentos

- O prazo para envio das demonstrações contábeis e demais documentos requeridos à Intecnia S.A. e Intecnia Participações S.A. é o dia 25, portanto, os demonstrativos da competência de dezembro/2019 deveriam ser encaminhados até 25/01/2020. Esta Administração Judicial recebeu os documentos correspondentes da Intecnia S.A. e Intecnia Participações com atraso, em 02/04/2020 e 14/04/2020, respectivamente. As demonstrações contábeis de janeiro/2020 e fevereiro/2020 foram enviadas em data posterior à finalização deste relatório.

### 3. DESCRIÇÃO DAS EMPRESAS



#### Contexto Operacional e Instalações

A Intecnia S.A., fundada no ano de 1968, é uma sociedade anônima de capital fechado, localizada em Erechim/RS. Sua atividade é a fabricação de bens de capital sob encomenda, para os setores de agronegócio, energia, logística, armazenamento, elétrica, automação e montagem industrial. A atuação da empresa acontece em todo território nacional e demais países da América Latina.

- **INTECNIAL S.A.**, inscrita no CNPJ sob o nº 89.432.702/0001-58, com sede societária na Rua Alberto Parenti, nº 1133, Bairro Industrial, Erechim/RS
- **INTECNIAL PARTICIPAÇÕES S.A.**, inscrita no CNPJ sob nº 08.818.364/0001-95, com sede societária na Rua Alberto Parenti, nº 1133, Bairro Industrial, Erechim/RS

As instalações se dividem por atividade. Nas imagens a lado, pode-se observar alguns dos principais setores.

- Engenharia
- Fabricação Mecânica
- Fabricação Elétrica
- Montagem Eletromecânica
- Serviço de Manutenção






### 3. DESCRIÇÃO DAS EMPRESAS

#### Contexto Operacional e Instalações



Imagens capturadas em dezembro/2019:





### 3. DESCRIÇÃO DAS EMPRESAS

#### Contexto Operacional e Instalações



Imagens capturadas em dezembro/2019:



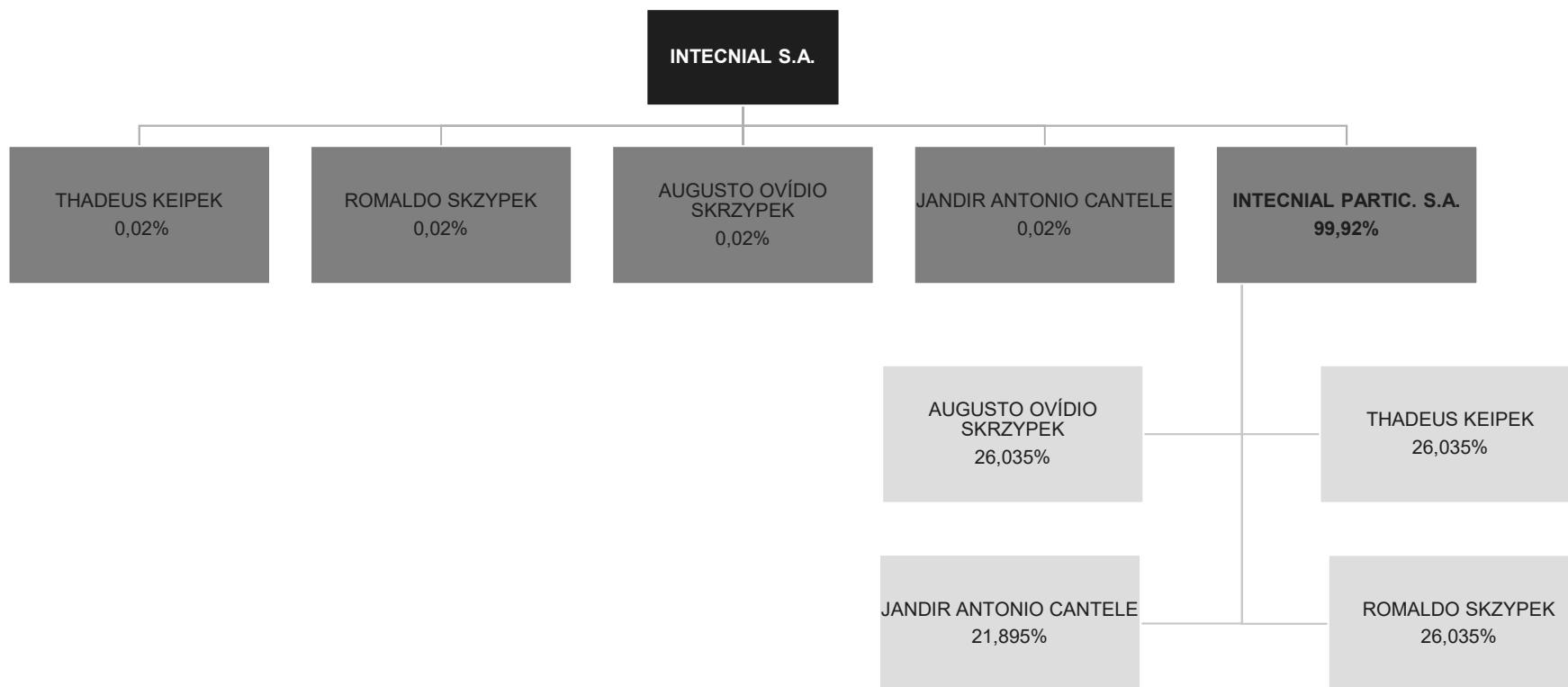
### 3. DESCRIÇÃO DAS EMPRESAS



#### Estrutura Societária

Das empresas que se encontram em processo recuperacional:

- ❖ INTECNIAL S.A., inscrita no CNPJ sob o nº 89.432.702/0001-58, com sede societária na Rua Alberto Parenti, nº 1133, Distrito Industrial, Erechim/RS
- ❖ INTECNIAL PARTICIPAÇÕES S.A., inscrita no CNPJ sob nº 08.818.364/0001-95, com sede societária na Rua Alberto Parenti, nº 1133, Distrito Industrial, Erechim/RS





### 3. DESCRIÇÃO DAS EMPRESAS



#### Produtos

Contratos em andamento: Olfar, Todeschini, Triel-HT, Grupo Cereal, Siemens e Grid.





### 3. DESCRIÇÃO DAS EMPRESAS



#### Produtos

Contratos finalizados: BSBIOS, GPC Química, Incobrasa, Berneck e Greenplac.



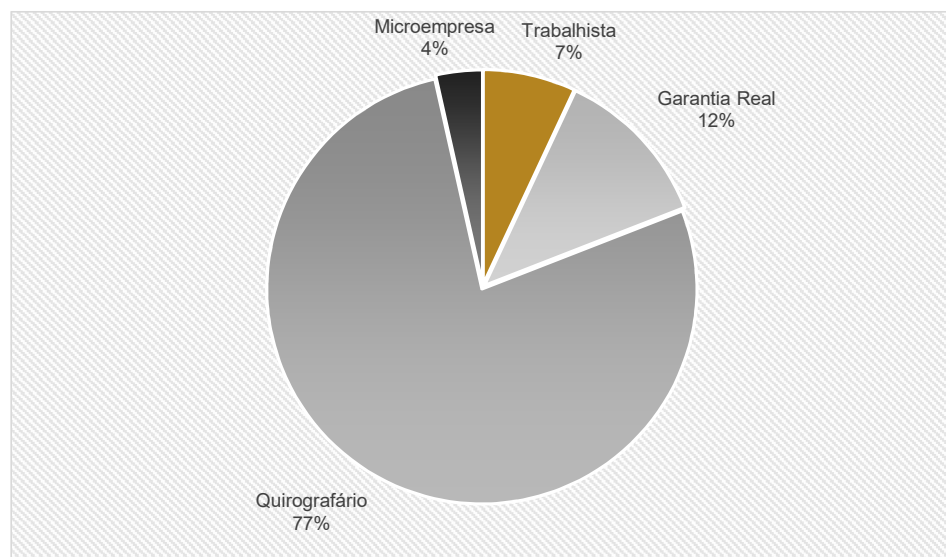
## 4. ENDIVIDAMENTO – CREDORES SUJEITOS À RECUPERAÇÃO JUDICIAL



### Resumo da relação de credores

Natureza	Quantidade de credores	% quantidade de credores	Valor total (em R\$ mil)	% Valor total	Valor médio (em R\$ mil)
Trabalhista	1.122	56,87%	15.304.440,76	7,0%	13.640,32
Garantia Real	1	0,05%	26.425.063,54	12,1%	26.425.063,54
Quirografário	584	29,60%	168.543.356,18	77,3%	288.601,64
Microempresa	266	13,48%	7.647.847,33	3,5%	28.751,31
<b>Total</b>	<b>1.973</b>	<b>100%</b>	<b>217.920.707,81</b>	<b>100%</b>	<b>110.451,45</b>

### Distribuição dos créditos por natureza



### Principais credores na Recuperação Judicial

CLASSE	CREDOR	VALOR R\$
CLASSE II	BADESUL	R\$ 26.425.063,54
	Banco Votorantim S.A.	R\$ 38.860.726,07
CLASSE III	Banco do Brasil	R\$ 26.788.237,42
	Banco Itaú BBA S.A.	R\$ 24.521.052,57
	Berk & Lee Negócios S.A.	PTAX 16.05.2016 R\$ 16.285.126,46

## 4. ENDIVIDAMENTO – CREDORES NÃO SUJEITOS À RECUPERAÇÃO JUDICIAL



### Dívida Tributária

As Recuperandas informam que os impostos não são pagos na sua totalidade, e que mantêm regulares somente os parcelamentos de ISSQN e ICMS. Os pagamentos de INSS e FGTS ocorrem de acordo com as obras e as exigências dos clientes e na matriz são pagos parcialmente. Questionada acerca da validade dos parcelamentos, a empresa afirmou que apenas PERT e REFIS estão ativos, conforme destacado abaixo. Esta Administradora orientou a contabilização dos parcelamentos inativos no curto prazo, em obediência ao CPC 26 que trata das exigibilidades do Passivo.

A Intecnial informou a adesão de um parcelamento de ICMS (valor parcial) no mês de dezembro/2019, a fim de regularizar parte da dívida fiscal. No mês de janeiro de 2020 a recuperanda ingressou com um pedido na PGFN, para revisão dos valores devidos e formas de pagamento. A proposta de transação fiscal foi encaminhada a esta Administradora e aguarda apreciação da Procuradoria da Fazenda de Passo Fundo.

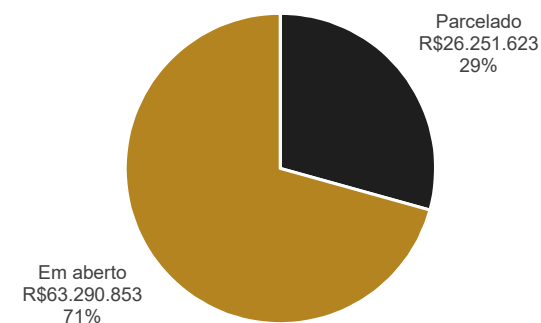
Em dezembro/2019 o endividamento tributário da Intecnial S.A, atingiu **R\$ 89.542.476,34**, sendo que deste montante, cerca de 29% já está parcelado.

PARCELAMENTOS ATIVOS	
PARCELAMENTO REFIS	292.587
PARCELAMENTO REFIS LP	1.219.112
PERT-REFIS INTECNIAL LP	2.691.193
PERT – DESONERAÇÃO LP	1.978.040
PERT – COFINS LP	1.499.822
PERT – PIS LP	324.872
PERT - IR S/REND. LP	3.970.020
PERT-INSS R.FEDERAL LP	8.323.003
PERT-INSS PGFN LP	3.649.753
PARCELAMENTO ICMS	468.452
PARCELAMENTO ICMS LP	1.834.771
<b>TOTAL</b>	<b>26.251.623</b>
PARCELAMENTOS INATIVOS	
PARCELAMENTO IPTU	15.948
PARCELAMENTO IPTU LP	36.539
PARC. ISS – ERECHIM	5.683
PARC. ISS – ERECHIM LP	14.577
<b>TOTAL</b>	<b>72.747</b>

TRIBUTOS FEDERAIS	
FGTS A RECOLHER	18.827.843
INSS A PAGAR	10.299.452
CONT SENAI RECOLHER	2.113.615
CONT. SESI RECOLHER	2.751.360
CONT.SIND.RECOLHER	423.976
IPTU A RECOLHER	112.406
CONTRIB PREV S/REC B	5.738.837
COFINS A PAGAR	6.376.724
PIS A PAGAR	1.254.316
IPI A RECOLHER	339.690
IPI OUTRAS ENTRADAS	33.702
IOF A RECOLHER	54.496
CONTR SOC RECOLHER	1.192.861
IRRF S/ COMISSÕES	470,46
IRRF RENDIM RECOLHE	4.553.929
IRRF SOC CIVIS RECOLHER	11.233
IRRF COOP A RECOLHER	880,78
4,65 - RETIDOS FONTE	74.087
CSLL - RETIDO FONTE	697
COFINS RETIDO FONTE	2.029
PIS RETIDO NA FONTE	440
IRPJ A PAGAR	3.338.141
INSS RETIDO NA FONTE	968.422
<b>TOTAL</b>	<b>R\$58.469.610</b>

TRIBUTOS ESTADUAIS	
ICMS A RECOLHER	4.447.574
ICMS OUTRAS ENTRADAS	180.931
<b>TOTAL</b>	<b>R\$4.628.505</b>
TRIBUTOS MUNICIPAIS	
ISS A RECOLHER	70.298
ISS RET. 3º RECOLHER	49.693
<b>TOTAL</b>	<b>R\$119.991</b>

### Passivo Fiscal



## 4. ENDIVIDAMENTO – CREDORES NÃO SUJEITOS À RECUPERAÇÃO JUDICIAL



### Fornecedores Relevantes

As Recuperandas trabalham com fornecedores que não têm créditos sujeitos ao processo de recuperação judicial. Dessa forma, a tabela a seguir demonstra os credores extrajudiciais de maior relevância para as atividades das empresas.

**FORNECEDORES  
MAIS RELEVANTES  
DA OPERAÇÃO QUE  
ESTÃO FORA DA  
RECUPERAÇÃO  
JUDICIAL**

FORNECEDORES VALORES	VALORES (R\$)
AÇOBRIL COMERCIAL DE AÇO LTDA	1.510.818
AIR LIQUIDE BRASIL LTDA	91.775
ALF IND E COM DE FIXADORES LTDA	67.738
ANDREIA APARECIDA ZANETTE	149.078
CI MANUTENÇÃO E MONTAGEM INDUSTRIAL	157.143
CORSUL COMÉRCIO DE PRODUTOS PARA INDUSTRIA LTDA	61.620
ELETROIND INSTALADORA ELETRICA IND.	303.506
GOM MONTAGEM E MANUTENÇÃO INDUSTRIAL	101.687
INDUSTRIAS ROMI S.A.	68.213
INOX CONEXOES VÁLVULAS E TUBOS LTDA ME	87.620
INTERATIVA ISOLAÇÕES TÉRMICAS LTDA	128.749
JF SERVIÇOS DE USINAGEM E MANUTENÇÃO	45.541
MILLS ESTRUTURAS E SERV. DE ENGENHARIA	69.067
NEXANS BRASIL S.A.	200.532
ORLANDA GARCIA PEREIRA ME	68.230
PAUMAR S.A. - INDUSTRIA E COMÉRCIO	161.378
RBN AUTOMAÇÃO INDUSTRIAL LTDA ME	78.973
SAFETY SERVIÇOS E TREINAMENTOS	118.013
SYSTEM PROCESSAMENTOS LTDA	25.974
TGL TRANSPORTES GUINDASTES E LOCAÇÃO	190.762
TKL TRANSPORTES KARINA LTDA ME	81.835
TRANSPORTES JEVICRIS LTDA	253.395
TUBOS IPIRANGA IND. COM. LTDA	78.403
<b>TOTAL</b>	<b>4.100.050</b>

## 5. INFORMAÇÕES OPERACIONAIS



### Funcionários

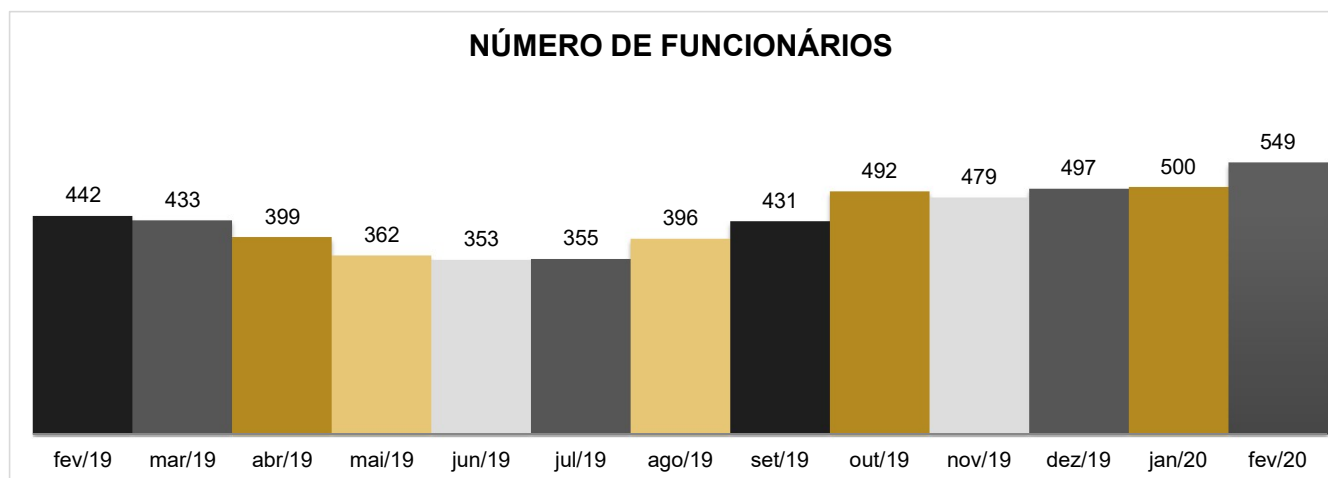
A fim de atender outro dos princípios da Recuperação Judicial – manutenção do emprego dos trabalhadores – está sendo fiscalizado o setor de RH, para que os demais órgãos da recuperação, bem como credores, tenham conhecimento da atual situação dos funcionários das devedoras.

A Recuperanda acumula atrasos no pagamento das verbas trabalhistas, que atingiram o montante de R\$ 1.781.999,20 em fevereiro/2020. Abaixo segue representação dos valores devidos desde 2016:

VERBAS TRABALHISTAS EM ATRASO					
2016	2017	2018	2019	2020	2020
R\$838.471,96	R\$259.710,86	R\$224.479,28	R\$232.197,55	R\$227.139,55	R\$1.781.999,20

Nota-se, pelo histórico, que as recuperandas pagam de forma gradativa as dívidas mais antigas, mantendo o pagamento da folha atual e os adiantamentos salariais.

A projeção gráfica ao lado apresenta a evolução do quadro de colaboradores da recuperanda, que admitiu 73 funcionários e desligou 25 em fevereiro de 2020. Os ajustes de quadro ocorreram em razão da demanda, sendo que 27 pessoas foram contratadas para o setor fabril e 23 para o setor de obras. Salienta-se que a empresa possui 89 empregados afastados inclusos no montante de 638 funcionários. Em relação ao mês anterior, a empresa aumentou o número de colaboradores em 9,6%.





## 6. DADOS FINANCEIROS-ECÔNICOS



### Balanço Patrimonial - Intecnia S.A.

BALANÇO	out/19	nov/19	dez/19
<b>ATIVO</b>	<b>168.681.927</b>	<b>172.104.229</b>	<b>171.735.031</b>
<b>CIRCULANTE</b>	<b>32.783.863</b>	<b>36.373.620</b>	<b>31.436.509</b>
Caixa e Equivalentes de Caixa	26.666	20.682	25.224
Clientes	11.886.091	13.875.014	5.147.023
Estoques	15.832.166	15.963.304	16.640.409
Impostos a Recuperar	2.245.965	2.396.389	6.926.742
Adiantamentos Operacionais	2.552.737	3.882.076	2.464.655
Outros Créditos	203.109	207.985	214.184
Despesas do Exercício Seguinte	37.129	28.169	18.270
<b>NÃO CIRCULANTE</b>	<b>135.898.064</b>	<b>135.730.609</b>	<b>140.298.523</b>
<b>Realizável a Longo Prazo</b>	<b>89.660.090</b>	<b>89.595.374</b>	<b>94.015.548</b>
Clientes	11.728.952	12.217.662	17.524.603
Partes Relacionadas	8.269.793	7.740.082	7.309.722
Depósitos Judiciais	2.371.776	2.348.061	2.348.061
Tributos Diferidos	67.289.569	67.289.569	66.833.161
<b>Propriedade para Investimentos</b>	<b>5.849.893</b>	<b>5.849.893</b>	<b>5.849.893</b>
<b>Imobilizado</b>	<b>40.285.386</b>	<b>40.182.646</b>	<b>40.330.387</b>
Imobilizado	77.865.324	77.800.024	78.050.504
Depreciação Acumulada	-37.579.938	-37.617.378	-37.720.117
<b>Intangível</b>	<b>102.696</b>	<b>102.696</b>	<b>102.696</b>
Intangível	8.923.435	8.923.435	8.923.435
Amortização Acumulada	-8.820.739	-8.820.739	-8.820.739

#### Análise

#### ATIVO

- **Caixa e Equivalentes de Caixa:** Engloba os saldos bancários de R\$ 12 mil e o valor em espécie de R\$ 13,1 mil que, de acordo com a empresa, exhibe a realidade, visto que este montante inclui moedas estrangeiras para uso eventual por funcionários que se deslocam para fora do país. As movimentações desta conta seguem detalhadas no Fluxo de Caixa da página 28.
- **Clientes:** Em dezembro a empresa realizou a reclassificação de clientes para o longo prazo em razão do prazo estimado para a concretização dos projetos. Saliencia-se que o prazo para recebimento depende de diversos fatores como entrega de equipamento, serviço ou *built* (descrição de como o projeto foi construído). Embora solicitado, a empresa não encaminhou o *aging list*, limitando-se a enviar a relação dos clientes e o valor a receber correspondente. Da análise verificou-se que o cliente mais expressivo é a Crown Iron Company (também credor na Recuperação Judicial) – R\$ 5,9 milhões e Granol Indústria e Comércio, no valor de R\$ 5,2 milhões. Este grupo ainda inclui os direitos a faturar (R\$ 852,8 mil), que são adicionais de contratos, cujo serviços foram executados e ainda não faturados, por falta de formalização.
- **Estoques:** Demonstrou aumento de 4% em dezembro especialmente pelo recebimento de mercadorias pagas antecipadamente. A empresa complementa que está executando 03 projetos dos clientes Cereal e Olfar e utiliza como matéria-prima a chapa de inox, cujo valor por kg é significativamente maior do que a chapa de aço carbono, motivo pelo qual o volume de estoques aumentou nos últimos meses. O registro de inventário de estoques enviado corresponde ao montante contabilizado.
- **Adiantamentos Operacionais:** Compreende os adiantamentos a fornecedores, funcionários, obras e diversos. Em dezembro exibiu redução de 37% especialmente pelo pagamento do décimo terceiro salário a funcionários e pelo recebimento de mercadorias. O relatório de adiantamentos enviado pela empresa é sintético e não possui data de emissão e previsão de baixa, o que impossibilita a análise neste sentido. Contudo, percebe-se que a carteira de fornecedores da recuperanda é pulverizada e que os adiantamentos mais expressivos foram feitos à Isomil Isolamento e Funilaria Industrial (R\$ 218 mil) e Inox-tech Comércio de Aços Inoxidáveis (R\$ 185 mil).
- **Outros Créditos:** Engloba os planos de saúde de funcionários e acionistas, sendo que este último apresentou aumento de R\$ 5,9 mil no período. A empresa esclarece que os acionistas exercem atividades executivas, como reuniões e viagens de negócios, e não recebem qualquer remuneração, portanto, pretende-se, em dado momento, realizar o estorno deste valor para despesas, pois a devolução ou eventual encontro de contas não tem data para ocorrer.



## 6. DADOS FINANCEIROS-ECÔNICOS



### Balanço Patrimonial - Intecnia S.A.

BALANÇO	out/19	nov/19	dez/19
<b>ATIVO</b>	<b>168.681.927</b>	<b>172.104.229</b>	<b>171.735.031</b>
<b>CIRCULANTE</b>	<b>32.783.863</b>	<b>36.373.620</b>	<b>31.436.509</b>
Caixa e Equivalentes de Caixa	26.666	20.682	25.224
Clientes	11.886.091	13.875.014	5.147.023
Estoques	15.832.166	15.963.304	16.640.409
Impostos a Recuperar	2.245.965	2.396.389	6.926.742
Adiantamentos Operacionais	2.552.737	3.882.076	2.464.655
Outros Créditos	203.109	207.985	214.184
Despesas do Exercício Seguinte	37.129	28.169	18.270
<b>NÃO CIRCULANTE</b>	<b>135.898.064</b>	<b>135.730.609</b>	<b>140.298.523</b>
<b>Realizável a Longo Prazo</b>	<b>89.660.090</b>	<b>89.595.374</b>	<b>94.015.548</b>
Clientes	11.728.952	12.217.662	17.524.603
Partes Relacionadas	8.269.793	7.740.082	7.309.722
Depósitos Judiciais	2.371.776	2.348.061	2.348.061
Tributos Diferidos	67.289.569	67.289.569	66.833.161
<b>Propriedade para Investimentos</b>	<b>5.849.893</b>	<b>5.849.893</b>	<b>5.849.893</b>
<b>Imobilizado</b>	<b>40.285.386</b>	<b>40.182.646</b>	<b>40.330.387</b>
Imobilizado	77.865.324	77.800.024	78.050.504
Depreciação Acumulada	-37.579.938	-37.617.378	-37.720.117
<b>Intangível</b>	<b>102.696</b>	<b>102.696</b>	<b>102.696</b>
Intangível	8.923.435	8.923.435	8.923.435
Amortização Acumulada	-8.820.739	-8.820.739	-8.820.739

#### Análise

#### ATIVO

- **Despesas do Exercício Seguinte:** Contempla as rubricas de Seguro (R\$ 18 mil) e assinaturas (R\$ 1 mil) a apropriar. Em dezembro, apontou redução de R\$ 8.960,08 em virtude da apropriação mensal dessas contas. De acordo com as apólices encaminhadas, a empresa possui contratos de seguro de vida, transporte, frota de veículos e patrimônio.
- **Partes Relacionadas:** Em dezembro, demonstrou redução de R\$ 430 mil como resultado das movimentações de mútuo ocorridas entre a Intecnia S.A. e a Intecnia Participações.
- **Depósitos Judiciais:** Abrange os processos de tributos, como CSLL, IRPJ e PIS e demais depósitos recursais. Em dezembro não apresentou movimentações.
- **Tributos diferidos:** Compreende os valores de IRPJ e CSLL diferidos. Em dezembro o valor foi ajustado para R\$ 66,8 milhões, que é o valor estimado para a empresa no próximo ano.
- **Propriedade para Investimentos:** Engloba as contas referentes à ajustes a valor de mercado e imóveis a comercializar. Em dezembro esta conta não apresentou variações.
- **Imobilizado:** Em dezembro a empresa adquiriu um veículo no montante de R\$ 50 mil, utilizando o valor de indenização de seguro, devido ao sinistro ocorrido ainda em outubro/2019. O laudo da seguradora foi enviado posteriormente e demonstra que o valor líquido recebido foi de R\$ 42.318,21. Também neste período a empresa o lançamento da compra de um torno CNC de R\$ 196 mil e um computador no valor de R\$ 5.800,00. De acordo com notas fiscais enviadas e esclarecimentos da recuperanda, a aquisição do torno CNC ocorreu para aumento da produção na fábrica e redução de custos com manutenção de uma prensa que executava parcialmente a mesma função. Já o computador foi adquirido para o aumento produtivo na elaboração de projetos. Salienta-se que o torno CNC foi comprado em fevereiro/2019, mas foi contabilizada só em dezembro, em razão da implantação do sistema ERP. As demais variações referem-se somente às depreciações do período que somaram R\$ 102 mil.
- **Intangível:** Contempla valores de software (R\$ 8,8 milhões), marcas e patentes (R\$ 85 mil) e direito de uso de telefone (R\$ 1,2 mil). A amortização acumulada é de, aproximadamente, R\$ 8,8 milhões.

## 6. DADOS FINANCEIROS-ECÔNOMICOS



### Balanço Patrimonial - Intecnia S.A.

BALANÇO	out/19	nov/19	dez/19
<b>PASSIVO</b>	<b>168.681.927</b>	<b>172.104.229</b>	<b>171.735.031</b>
<b>CIRCULANTE</b>	<b>83.222.076</b>	<b>87.092.859</b>	<b>93.414.866</b>
Fornecedores	8.261.564	7.728.313	6.036.925
Empréstimos e Financiamentos	1.397.680	1.374.062	1.281.872
Obrigações Trabalhistas	9.583.986	10.160.187	14.872.230
Obrigações Sociais	35.213.919	36.073.904	40.166.372
Obrigações Tributárias	23.125.948	23.496.573	23.845.693
Credores por Adiantamentos	5.638.979	8.259.820	7.211.773
<b>NÃO CIRCULANTE</b>	<b>216.673.450</b>	<b>217.483.884</b>	<b>205.943.630</b>
Fornecedores	22.740	22.740	22.740
Credores em recuperação judicial	37.077.059	37.457.493	30.103.251
Empréstimos e Financiamento	1.933.150	1.933.150	1.933.150
Bancos em Recuperação Judicial	131.259.653	131.259.653	131.259.653
Obrigações trabalhistas	11.120.147	11.120.147	10.303.933
Obrigações Tributárias	10.160.435	10.160.435	11.590.905
Obrigações Sociais	17.641.470	17.641.470	13.950.795
Tributos Diferidos	3.195.424	3.195.424	3.195.424
Provisões para Contingência	4.263.373	4.263.373	2.457.869
Faturamento Antecipado	-	430.000	1.125.910
<b>PATRIMÔNIO LÍQUIDO</b>	<b>-131.213.599</b>	<b>-132.472.515</b>	<b>-127.623.464</b>
Capital Social	45.000.000	45.000.000	45.000.000
Ajustes de Avaliação Patrimonial	6.718.764	6.718.764	6.718.764
Adiantamento Para Futuro Aumento de Capital	3.000.000	3.000.000	3.000.000
Reserva Legal	2.927.808	2.927.808	2.927.808
Lucros e Prejuízos Acumulados	-188.860.171	-190.119.087	-185.270.036

#### Análise

#### **PASSIVO**

- **Fornecedores:** O valor pago a fornecedores no período foi superior às dívidas adquiridas, o que reduziu o montante em R\$ 1,6 milhões. O relatório financeiro enviado pela empresa é sintético e não contempla data de emissão, vencimento e número de NF/duplicata, o que impossibilitou a análise. Contudo, pode-se perceber que a empresa mantém um número considerável de fornecedores e que o principal é a Açobril Comércio de Aço Ltda (credor extraconcursal), no montante de R\$ 1,5 milhões.
- **Empréstimos e Financiamentos:** As variações referem-se à descontos de duplicatas com a instituição Solucred S.A. e baixa de empréstimo obtido junto a Lindamir M. Keipek no valor de R\$ 95.000,00. O contrato de mútuo correspondente foi encaminhado e indica que a mutuante, pessoa física, emprestou o valor total de R\$ 270 mil em junho/2019 para devolução integral até dezembro/2019. Também, outro contrato de mútuo enviado demonstra nova aquisição de empréstimo em janeiro/2020, no valor de R\$ 95 mil, a ser devolvido até junho/2020. No Passivo Não Circulante, esta rubrica não apresentou movimentações.
- **Obrigações Trabalhistas:** Apontou aumento de 46% especialmente pelo valor de rescisões a pagar no mês, considerando que a empresa desligou 25 colaboradores, e rescisões de credores trabalhistas da RJ que foram reclassificados para o curto prazo, de acordo com a sua competência.
- **Obrigações Sociais:** Representa 23% do Passivo e contempla os tributos inerentes à folha de pagamento. Em dezembro demonstrou aumento de R\$ 4 milhões devido à reclassificação de parcelamentos de tributos para o curto prazo, de acordo com a competência, e à inadimplência de impostos como INSS e FGTS. Destaca-se que os salários estão sendo pagos regularmente, porém os encargos sobre a folha de pagamento estão sendo adimplidos de forma parcial, conforme as obras e exigências dos clientes.
- **Obrigações Tributárias:** Apresentou aumento de 1% em relação ao mês anterior, alcançando o valor de R\$ 23,8 milhões. Conforme exposto no item da Dívida Tributária, a empresa não está adimplindo com suas obrigações fiscais integralmente, especialmente o ICMS e COFINS, justificando o aumento desta rubrica no período. No longo prazo, a redução ocorreu pela reclassificação do parcelamento de ICMS para o curto prazo, de acordo com a competência.
- **Credores por Adiantamentos:** Esta conta engloba os valores recebidos de forma adiantada de clientes internos e externos para início e andamento dos projetos formalizados. Em dezembro houve o faturamento de R\$ 650 mil a clientes do exterior e cerca de R\$ 2,4 milhões para os clientes nacionais, o que reduziu o saldo em, aproximadamente, R\$ 1 milhão. Esta Administradora solicitou a data de previsão de faturamento dos valores recebidos como adiantamento, visto que se trata de valor expressivo, no entanto, até a finalização deste relatório a recuperanda não esclareceu este ponto. O relatório de adiantamento de clientes enviado é sintético e revela, apenas, que os principais valores recebidos competem a Olfar S/A Alimento e Energia (R\$ 4,6 milhões).

## 6. DADOS FINANCEIROS-ECÔNOMICOS



### Balanço Patrimonial - Intecnia S.A.

BALANÇO	out/19	nov/19	dez/19
<b>PASSIVO</b>	<b>168.681.927</b>	<b>172.104.229</b>	<b>171.735.031</b>
<b>CIRCULANTE</b>	<b>83.222.076</b>	<b>87.092.859</b>	<b>93.414.866</b>
Fornecedores	8.261.564	7.728.313	6.036.925
Empréstimos e Financiamentos	1.397.680	1.374.062	1.281.872
Obrigações Trabalhistas	9.583.986	10.160.187	14.872.230
Obrigações Sociais	35.213.919	36.073.904	40.166.372
Obrigações Tributárias	23.125.948	23.496.573	23.845.693
Credores por Adiantamentos	5.638.979	8.259.820	7.211.773
<b>NÃO CIRCULANTE</b>	<b>216.673.450</b>	<b>217.483.884</b>	<b>205.943.630</b>
Fornecedores	22.740	22.740	22.740
Credores em recuperação judicial	37.077.059	37.457.493	30.103.251
Empréstimos e Financiamento	1.933.150	1.933.150	1.933.150
Bancos em Recuperação Judicial	131.259.653	131.259.653	131.259.653
Obrigações trabalhistas	11.120.147	11.120.147	10.303.933
Obrigações Tributárias	10.160.435	10.160.435	11.590.905
Obrigações Sociais	17.641.470	17.641.470	13.950.795
Tributos Diferidos	3.195.424	3.195.424	3.195.424
Provisões para Contingência	4.263.373	4.263.373	2.457.869
Faturamento Antecipado	-	430.000	1.125.910
<b>PATRIMÔNIO LÍQUIDO</b>	<b>-131.213.599</b>	<b>-132.472.515</b>	<b>-127.623.464</b>
Capital Social	45.000.000	45.000.000	45.000.000
Ajustes de Avaliação Patrimonial	6.718.764	6.718.764	6.718.764
Adiantamento Para Futuro Aumento de Capital	3.000.000	3.000.000	3.000.000
Reserva Legal	2.927.808	2.927.808	2.927.808
Lucros e Prejuízos Acumulados	-188.860.171	-190.119.087	-185.270.036

#### Análise

#### PASSIVO

- **Credores em Recuperação Judicial:** A redução de aproximadamente R\$ 7 milhões refere-se à reclassificação de credores trabalhistas para o curto prazo. Além disso, houve redução pela contabilização da variação cambial. A Recuperanda expõe que o sistema gera esta atualização monetária e que o valor é estornado no mês subsequente.
- **Provisões para Contingências:** A baixa de R\$ 1,8 milhões refere-se à regularização do saldo, pois este estava reconhecido na rubrica de rescisões, portanto, estava em duplicidade.
- **Faturamento Antecipado:** Apontou aumento de R\$ 695,9 mil em dezembro, chegando ao saldo de R\$ 1.125.9010. De acordo com a empresa, estes faturamentos foram emitidos para que os clientes efetuassem o pagamento, sendo: BSBIOS no valor de R\$ 215.000,00 e Olfar Alimento e energia no montante de R\$ 910.910,00.

As demais contas do longo prazo não denotaram variação no mês de dezembro.

## 6. DADOS FINANCEIROS-ECÔNOMICOS



### Demonstração do Resultado do Exercício - Intecnia S.A.

DRE	nov/19	dez/19	SALDO 2019
<b>RECEITA BRUTA</b>	<b>6.137.004</b>	<b>6.662.492</b>	<b>72.466.086</b>
Receita Vendas Produtos	3.500.900	3.937.894	53.142.527
Receita Prestação de Serviços	2.621.053	2.724.598	18.835.148
Locação de Bens	15.050	-	488.411
<b>DEDUÇÕES VENDAS</b>	<b>-1.036.393</b>	<b>-705.426</b>	<b>-15.102.991</b>
Impostos Sobre Receitas	-606.393	-705.426	-6.110.172
Devoluções e Abatimentos	-430.000	-	-8.992.819
<b>RECEITA LÍQUIDA</b>	<b>5.100.611</b>	<b>5.957.066</b>	<b>57.363.095</b>
<b>CUSTO DAS VENDAS</b>	<b>-5.178.840</b>	<b>-3.374.973</b>	<b>-45.230.746</b>
Custo dos Produtos e Serviços Vendidos	-5.178.840	-3.374.973	-45.230.746
<b>LUCRO BRUTO</b>	<b>-78.229</b>	<b>2.582.093</b>	<b>12.132.350</b>
<b>DESPESAS/RECEITAS OPERACIONAIS</b>	<b>-1.433.188</b>	<b>5.328.405</b>	<b>-7.342.855</b>
Despesas Administrativas / Comerciais	-1.461.987	-136.137	-14.376.952
Despesas Tributárias	-19.679	181.444	-
Outras Despesas/Receitas	48.477	5.283.098	7.034.097
<b>RESULTADO ANTES DAS DESP. NÃO DECORRENTES</b>	<b>-1.511.418</b>	<b>7.910.498</b>	<b>4.789.495</b>
<b>DEPESAS NÃO DECORRENTES</b>	<b>-</b>	<b>-1.490.500</b>	<b>-1.490.500</b>
DEPESAS NÃO DECORRENTES	-	-1.490.500	-1.490.500
<b>RESULTADO ANTES DAS RECEITAS/DESP. FINANC.</b>	<b>-1.511.418</b>	<b>6.419.998</b>	<b>3.298.995</b>
<b>RECEITAS (DESP.) FINANCEIRAS, LÍQUIDAS</b>	<b>252.502</b>	<b>-57.588</b>	<b>-924.376</b>
Despesas Financeiras	-426.771	-252.586	-2.252.130
Receitas Financeiras	679.273	194.998	1.327.754
<b>PREJUÍZO ANTES DA TRIBUTAÇÃO</b>	<b>-1.258.916</b>	<b>6.362.410</b>	<b>2.374.619</b>
IRPJ / CSLL Diferido S/Prejuízo Fiscal	-	-811.037	-811.037
IRPJ / CSLL Diferido Receita CPC 17	-	189.494	-
Imposto de Renda/ Contribuição social	-	-891.817	-1.317.970
<b>RESULTADO LÍQUIDO DO PERÍODO/EXERCÍCIO</b>	<b>-1.258.916</b>	<b>4.849.050</b>	<b>245.611</b>

A Intecnia é uma empresa de projetos, com prazos de execução que variam de algumas semanas até vários meses. Portanto, uma das características, é um longo tempo de maturação entre as propostas e a conversão destas em contrato. Uma vez contratado o negócio, a sua execução é gradativa, medida por eventos ou marcos contratuais que, por sua vez, nem sempre se refletem em Receita Operacional imediatamente.

#### Análise

- **Receita Bruta:** O mês de dezembro apresentou crescimento de 9%, chegando ao total de R\$ 6,6 milhões. A recuperanda reitera que a variação é comum às atividades de negócios da Intecnia e que neste mês os valores mais expressivos referem-se aos projetos dos clientes Olfar S.A. (R\$ 1,7 milhões), Incobrasa (R\$ 1,1 milhão) e GPC Química (R\$ 780 mil).
- **Custo das Vendas:** Consumiu 57% da Receita Líquida, gerando lucro bruto de R\$ 2,5 milhões. Em comparação ao mês anterior, o percentual de custos reduziu consideravelmente e, questionada, a recuperanda afirma que a redução ocorreu pela reclassificação do valor das horas ociosas da fábrica (no ano) para as despesas não decorrentes. Em 2019, a representatividade dos custos perante a receita líquida variou de 29% a 135%.
- **Despesas/Receitas Operacionais:** As principais movimentações seguem descritas.
- **Despesas Administrativas / Comerciais:** O valor de dezembro reduziu consideravelmente devido à exclusão do valor aproximado de R\$ 1 milhão que estava lançado em duplicidade na conta de Indenizações Judiciais.
- **Despesas Tributárias:** O montante foi reclassificado para o grupo de Outras Despesas/Receitas.
- **Outras Despesas/Receitas:** O valor expressivo de R\$ 5,2 milhões refere-se, basicamente, à recuperação de créditos de PIS e COFINS do período de janeiro/2014 a março/2019 sendo R\$ 525 mil de crédito sobre edificações e R\$ 4.709.000,00 de créditos sobre insumos. A empresa não encaminhou os documentos correspondentes na integralidade, dado o grande volume de informações, no entanto, disponibilizou à esta Administração Judicial um resumo para consulta.
- **Despesas não decorrentes:** O montante da ociosidade da fábrica no ano de 2019 foi transferido de Custos para as Despesas não decorrentes. A recuperanda esclarece que o valor refere-se a horas disponíveis dos funcionários que, por distintas razões, não são aplicadas nos custos dos diversos contratos que transitam pela empresa ao longo do ano.
- **Resultado Financeiro:** Em dezembro as despesas provenientes, principalmente, de variação cambial passiva superaram as receitas financeiras do mês, gerando o resultado negativo de, aproximadamente, R\$ 57,5 mil.
- **Resultado Líquido:** O crescimento do faturamento aliado à redução de custos e recuperação de créditos tributários, especialmente, impulsionou o lucro de R\$ 4,8 milhões em dezembro. Com este resultado, a recuperanda finalizou o ano de 2019 com lucro de R\$ 245,6 mil, cerca de 0,43% da Receita Líquida do período.

## 6. DADOS FINANCEIROS-ECÔNOMICOS



### Demonstração do Fluxo de Caixa - Intecnia S.A.

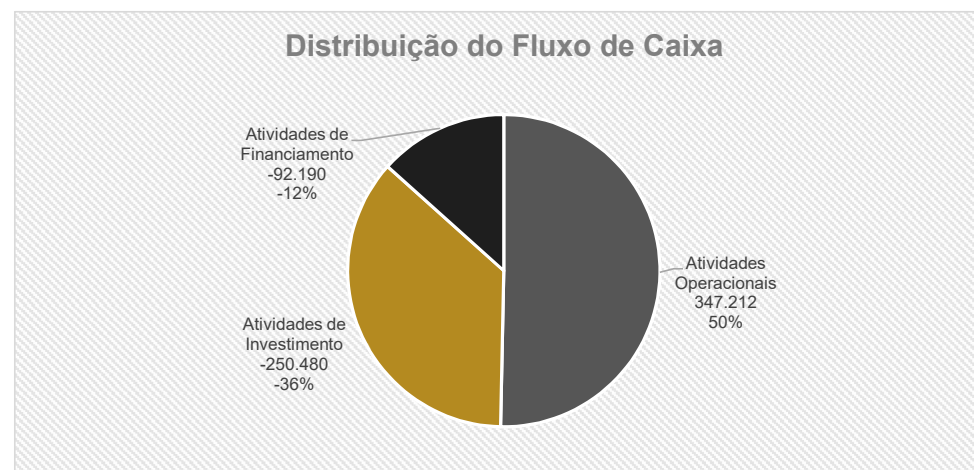
FLUXO DE CAIXA	out-19	nov-19	dez-19
<b>ATIVIDADES OPERACIONAIS</b>			
Prejuízo do período/exercício	-695.501	-1.258.916	4.849.051
Depreciações e amortizações	102.740	37.440	102.740
Títulos a receber	-786.563	-2.477.633	3.421.050
Estoques	-1.777.170	-131.138	-677.105
Outros créditos	1.385.771	-1.484.640	-3.119.132
Despesas do exercício seguinte	9.608	8.960	9.899
Fornecedores	-1.479.706	-152.817	-9.045.630
Adiantamento de clientes/outras obrigações	1.534.452	4.427.652	5.029.166
Ativo realizável a longo prazo	1.765.802	553.425	886.768
Demais contas do passivo não circulante	-	430.000	-1.109.594
<b>CAIXA LÍQUIDO GERADO/ATIVIDADES OPERACIONAIS</b>	<b>59.433</b>	<b>-47.665</b>	<b>347.212</b>
<b>ATIVIDADES DE INVESTIMENTOS</b>			
Pagamento pela compra de imobilizado e intangível	-	-	-250.480
Vendas e baixas do ativo imobilizado	-	65.300	-
<b>CAIXA LÍQUIDO GERADO/ATIVIDADES DE INVESTIMENTOS</b>	<b>-</b>	<b>65.300</b>	<b>-250.480</b>
<b>ATIVIDADES DE FINANCIAMENTO</b>			
Empréstimos de curto prazo	-56.574	-23.618	-92.190
<b>CAIXA LÍQUIDO GERADO/ATIVIDADES DE FINANCIAMENTOS</b>	<b>-56.574</b>	<b>-23.618</b>	<b>-92.190</b>
<b>VARIAÇÃO LÍQUIDA DO PERÍODO</b>	<b>2.859</b>	<b>-5.983</b>	<b>4.542</b>
Saldo de caixa do início do período	23.807	26.666	20.682
<b>SALDO DE CAIXA DO FINAL DO PERÍODO</b>	<b>26.666</b>	<b>20.682</b>	<b>25.224</b>

\*Para melhor compreensão, a conta de "Vendas e Baixas do Ativo Imobilizado" foi transferida de "Atividades Operacionais" para as "Atividades de Investimento", visto que se trata de movimentações na conta de imobilizado.

#### Análise

- **Atividades Operacionais:** O maior volume de pagamentos a fornecedores reduziu substancialmente o caixa operacional da empresa, que foi sustentado, basicamente, pelo recebimento antecipado de clientes. Salienta-se que, embora demonstre variação positiva de R\$ 3,4 milhões em títulos recebidos, a Intecnia apenas transferiu o montante de clientes para o longo prazo, portanto, o valor de fato não foi integralmente recebido no período.
- **Atividades de Investimentos:** A compra de um veículo no valor de R\$ 50 mil com o crédito recebido da seguradora no mês anterior, a aquisição do torno CNC no montante de R\$ 196 mil e de um computador de R\$ 5,8 mil, reduziu o caixa de atividades de investimento em cerca de R\$ 250 mil no mês de dezembro.
- **Atividades de Financiamento:** Houve consumo de caixa no valor de R\$ 92 mil em razão das movimentações de antecipação de recebíveis no período e pagamento do empréstimo a Lindamir M. Keipek, de acordo com contrato de mútuo enviado. Salienta-se que as operações de desconto ocorrem com valores diversos e prazos distintos, sempre com base em créditos de mercadorias já entregues.

Ao final do período, a Recuperanda demonstrou aumento de caixa de R\$ 4.542. O gráfico abaixo exhibe a distribuição do Fluxo de Caixa no mês de dezembro:





## 6. DADOS FINANCEIROS-ECÔNICOS

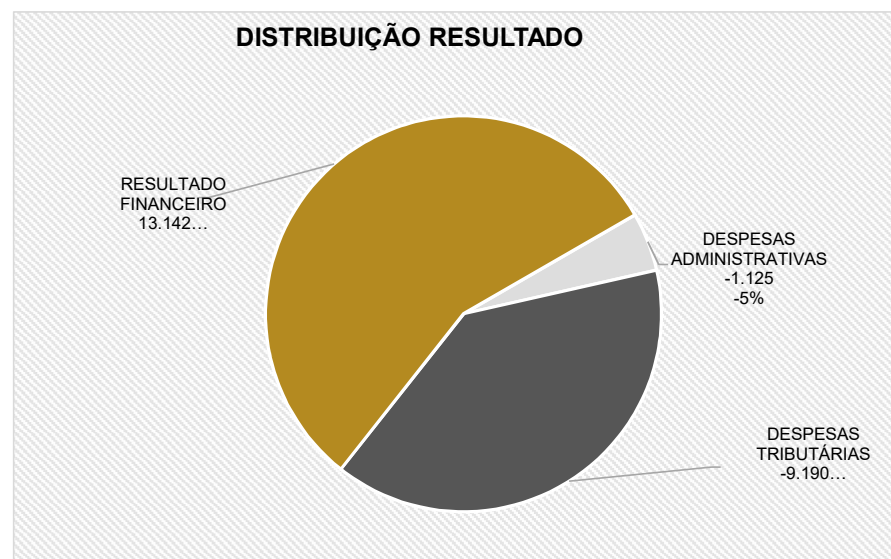


### Demonstrativos Contábeis - Intecnia Participações S.A.

BALANÇO	out/19	nov/19	dez/19
<b>ATIVO</b>	<b>3.986.784</b>	<b>3.443.651</b>	<b>3.002.970</b>
<b>CIRCULANTE</b>	<b>1.034.784</b>	<b>491.651</b>	<b>50.970</b>
Caixa e Equivalentes de Caixa	1.024.659	482.651	43.095
Despesas do Exercício Seguinte	10.125	9.000	7.875
<b>NÃO CIRCULANTE</b>	<b>2.952.000</b>	<b>2.952.000</b>	<b>2.952.000</b>
<b>Investimentos</b>	<b>2.952.000</b>	<b>2.952.000</b>	<b>2.952.000</b>
Investimentos em Joint Venture	2.952.000	2.952.000	2.952.000
<b>PASSIVO</b>	<b>3.986.784</b>	<b>3.443.651</b>	<b>3.002.970</b>
<b>CIRCULANTE</b>	<b>8.273.177</b>	<b>7.740.091</b>	<b>7.310.373</b>
Partes Relacionadas	8.269.793	7.740.082	7.309.722
Seguros a Pagar	3.375	-	-
Obrigações Tributárias	9	9	650
<b>NÃO CIRCULANTE</b>	<b>134.905.552</b>	<b>134.905.552</b>	<b>137.646.035</b>
Fornecedores RJ	17.236	17.236	3.447
Provisões para Perda Investimentos	134.888.316	134.888.316	137.642.587
<b>PATRIMÔNIO LÍQUIDO</b>	<b>-139.191.945</b>	<b>-139.201.993</b>	<b>-141.953.438</b>
Capital Social	44.999.960	44.999.960	44.999.960
Reserva Legal	1.577.960	1.577.960	1.577.960
Reserva de Avaliação Patrimonial	3.441.409	3.441.409	3.441.409
Prejuízos Acumulados	-189.211.274	-189.221.322	-191.972.767

#### Análise

As movimentações de ativo e passivo se restringem à pequenas operações entre a Recuperanda e a Intecnia S.A. O Resultado Operacional de dezembro gerou lucro de R\$ 2.826 vinculado, especialmente, à receita financeira gerada pela baixa p/ deságio de documento da empresa Corag – Companhia Rio Grandense de Artes Gráficas. A Companhia esclarece que este ajuste refere-se ao deságio aplicado ao credor, de acordo com o Plano de Recuperação Judicial da empresa. O resultado de 2019 findou com prejuízo de R\$ 107.539,27. Abaixo segue representação da distribuição do resultado no mês de dezembro.



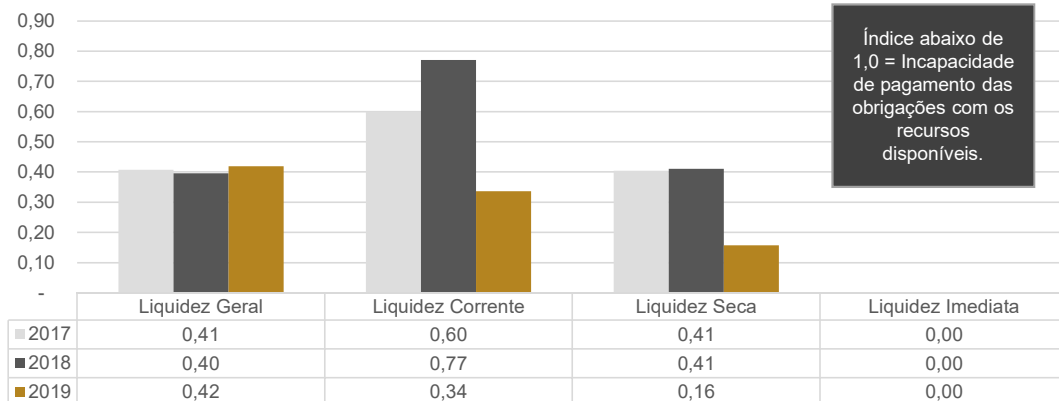


## 6. DADOS FINANCEIROS-ECÔNICOS



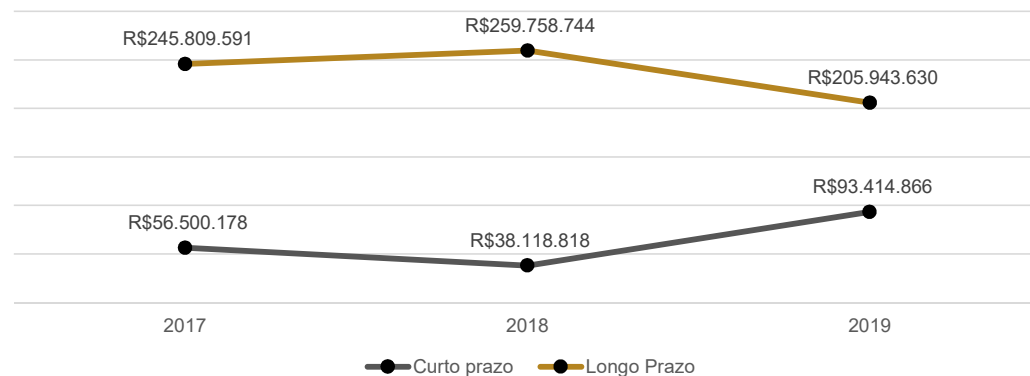
### Análise de desempenho

#### ÍNDICES DE LIQUIDEZ



A Intecnia S.A. possui todos os índices de liquidez abaixo de 1,0, o que indica incapacidade de pagamento com os recursos que possui. A queda dos índices de Liquidez Corrente e Liquidez Seca em 2019 ocorreram pela transferência de dívidas para o Passivo Circulante, de acordo com a competência, o que aumenta as obrigações de curto prazo para pagamento.

#### ENDIVIDAMENTO



De modo geral o endividamento em 2019 reduziu menos de 1% em comparação à 2017. A reclassificação de obrigações para o Passivo Circulante aumentou de forma expressiva as dívidas de curto prazo. Destaca-se que a maior obrigação da recuperanda está relacionada à instituições financeiras incluídas no processo de Recuperação Judicial.

## 7. PLANO DE RECUPERAÇÃO JUDICIAL

---



### Meio de Recuperação

A Recuperanda, em seu plano de recuperação judicial, elenca as medidas para o seu soerguimento:

- Concessão de prazos e condições especiais no pagamento das obrigações vencidas ou vincendas.
- Reorganização societária e governança corporativa. Entende-se que a partir da aprovação do plano, a INTECNIAL pode se reorganizar societariamente, efetuando cisão, incorporação, fusão e transformação.
- Aumento de capital social ou entrada de novos sócios.
- Constituição e venda de unidades produtivas isoladas (UPIs), conforme condição destacada no item 6.3 do próprio plano.
  - Dos valores obtidos desta operação de venda das UPIs, 50% serão destinados ao fluxo de caixa da empresa e o restante será utilizado para pagamento dos credores, proporcionalmente aos créditos de cada credor (antecipação das parcelas finais dos valores sujeitos à RJ), conforme a seguinte regra, destinado 16,66% do saldo remanescente para as Classes II, III e IV.
- Dação em pagamento, podendo para isso destinar ativos, créditos a receber e produtos em estoque.
- Novação de dívidas do passivo, com ou sem constituição de garantia própria ou de terceiros
- Venda de bens.
- Locação, arrendamento, remoção, oferecimento como garantia de bens.
- Não distribuição de dividendos e/ou pagamentos de juros sobre o capital próprio, até a completa quitação dos créditos abrangidos pela recuperação judicial.

**Quaisquer operações com os bens do ativo imobilizado dependerão de prévia anuência do Juízo desta recuperação judicial, após ouvida a Administradora Judicial.**

## 7. PLANO DE RECUPERAÇÃO JUDICIAL



### Proposta de Pagamento

#### Classe I – Trabalhista

O plano de recuperação judicial aprovado em assembleia, ocorrida em 08.11.2017, traz as seguintes premissas como opções de pagamentos:

Pagamento à vista em parcela única, com carência de 6 meses, deságio de 80%.

Pagamento à vista em parcela única, com carência de 12 meses, deságio de 60%.

Pagamento em 22 parcelas mensais, crescentes e sucessivas com carência de 3 meses, após homologação do plano.

As empresas colocam a venda, como forma de garantia dos créditos trabalhistas, os imóveis abaixo identificados, com avaliação a ser realizada pelo avaliador judicial Eng. JORGE LUIS MARTINS BERWANGER, para aceleração e quitação dos valores trabalhistas. Caso os imóveis sejam vendidos por valor inferior a avaliação, a diferença a menor será dividida (50% da desvalorização), entre os credores trabalhistas e as empresas.

1) Parte do lote urbano nº 7, da Área Industrial, na cidade de Erechim/RS, com área de 5.000m<sup>2</sup> (cinco mil metros quadrados), com benfeitorias, devidamente registrado no Cartório de Registro de Imóveis de Erechim, no Livro nº 2, sob a matrícula nº 17.093, sobre o qual encontra-se averbado um prédio em alvenaria com área construída de 3.325,43 m<sup>2</sup>.

2) Parte do lote rural nº 35, da Seção Paio Grande, na cidade de Erechim/RS, com área de 75.000m<sup>2</sup>(setenta e cinco mil metros quadrados), com benfeitorias, devidamente registrado no Cartório de Registro de Imóveis de Erechim, no Livro nº 2, sob a matrícula nº 29.460, sobre o qual encontra-se averbado uma residência em alvenaria com área de 69,58m<sup>2</sup> e um quiosque em alvenaria com área de 180,54m<sup>2</sup>, lotados em 2004.

Para recebimento à vista de seus créditos, os credores trabalhistas poderão, a qualquer momento, manifestar sua intenção diretamente às empresas, juntamente com seus dados bancários. Nesta hipótese, o deságio será aplicado sobre o valor original do crédito e, abatidos os valores recebidos até então, será pago o saldo remanescente.

O valor do crédito que exceder a 150 (cento e cinquenta)\* Salários Mínimos, vigentes à época do ajuizamento da Recuperação Judicial, será pago nas mesmas condições de pagamento dos credores quirografários – Classe III.

#### Classe II – Garantia Real

A classe II tem apenas um credor, que será pago da seguinte forma:

- Pagamento trimestral do principal, com juros baseado na tabela Price, e carência de 60 meses contados a partir da homologação judicial do plano de RJ, 13.12.2017.
- Durante o período de carência será pago 30% da Selic entre o 25º e 48º mês, e 50% da Selic nos últimos 12 meses.
- Acerca da correção monetária desta classe, a contagem tem início a partir do pedido de recuperação judicial.

## 7. PLANO DE RECUPERAÇÃO JUDICIAL



### Proposta de Pagamento

Classe III –  
Quirografários

Classe IV – ME  
e EPP

- **Credores de até R\$ 10.000,00 são considerados de Pequeno Valor**, estes têm uma única opção com 12 meses de carência, correção monetária baseada na Taxa Referencial Mensal e deságio de 70%. O pagamento será feito em até 36 meses após a carência, de acordo com o fluxo de caixa da empresa.
- O restante dos credores, que são fornecedores e prestadores de serviço das Classes III e IV, serão pagos conforme as opções demonstradas a seguir.

PRAZO TOTAL (com carência)	CARÊNCIA	TAXA DE JUROS	CORREÇÃO MONETÁRIA	DESÁGIO	FORMA PAGAMENTO
84	36	0%	TR-Mensal	80%	Pagamento trimestral.
96	36	0%	TR-Mensal	75%	Pagamento trimestral.
108	36	0%	TR-Mensal	70%	Pagamento trimestral.
120	36	0%	TR-Mensal	65%	Pagamento trimestral.
132	36	0%	TR-Mensal	60%	Pagamento trimestral.
144	36	0%	TR-Mensal	55%	Pagamento trimestral.
156	36	0%	TR-Mensal	50%	Pagamento trimestral.
168	36	0%	TR-Mensal	45%	Pagamento trimestral.
180	36	0%	TR-Mensal	40%	Pagamento trimestral.
192	36	0%	TR-Mensal	35%	Pagamento trimestral.
204	36	0%	TR-Mensal	30%	Pagamento trimestral.
216	36	0%	TR-Mensal	25%	Pagamento trimestral.
228	36	0%	TR-Mensal	20%	Pagamento trimestral.
240	36	0%	TR-Mensal	15%	Pagamento trimestral.
252	36	0%	TR-Mensal	10%	Pagamento trimestral.
264	36	0%	TR-Mensal	5%	Pagamento trimestral.
276	36	0%	TR-Mensal	0%	Pagamento trimestral.

## 7. PLANO DE RECUPERAÇÃO JUDICIAL



### Proposta de Pagamento

Classe III –  
Quirografários

CREDORES  
FINANCEIROS

São três modalidades:

**1ª Modalidade:**

- Pagamento linear trimestral das parcelas, sem *bullet*, com carência de 36 meses e deságio de 80%.

**2ª Modalidade:**

- Pagamento trimestral do principal, juros e correção monetária, com carência de 24 meses, juros de 7% ao ano e correção monetária pela Taxa Referencial mensal, nesta opção não há deságio.
- Durante o período de carência, será pago entre o 13º e o 24º mês o valor correspondente a atualização de 100% dos juros.
- Forma de pagamento do principal:
  - 3º ano com 5% de amortização;
  - do 4º ao 9º ano com 10% de amortização por ano;
  - no 10º ano, *bullet* de 35%

**3ª Modalidade:**

- Pagamento trimestral do principal, juros e correção monetária, com base na Tabela Price.
- Durante período de carência, será pago entre o 24º e o 48º mês o valor correspondente a atualização dos juros e correção.
- Forma de pagamento do principal:
  - 5º ano com 3% de amortização;
  - 6º ao 8º ano com 5% de amortização por ano;
  - 9º ao 10º ano com 7% de amortização por ano;
  - 11º e 12º ano com 10% de amortização por ano;
  - 13º ao 16º ano com amortização de 12%

## 7. PLANO DE RECUPERAÇÃO JUDICIAL



### Prestação de Contas

#### CLASSE I - TRABALHISTA:

Considerando o disposto no plano, a empresa pagará parcelas mensais, progressivamente, na classe trabalhista. Na primeira parcela foram pagos R\$ 200,00, na segunda R\$ 205,00, na terceira R\$ 210,00 e assim sucessivamente. Lembrando que os credores deveriam indicar as contas bancárias para depósito, observando-se nesse ponto que, em que pese não tenha havido a apresentação das contas por todos os credores, a empresa realizou o depósito via ordem de pagamento no Banco Itaú. Alguns credores realizaram o saque, os que não o fizeram, tiveram os valores devolvidos para empresa.

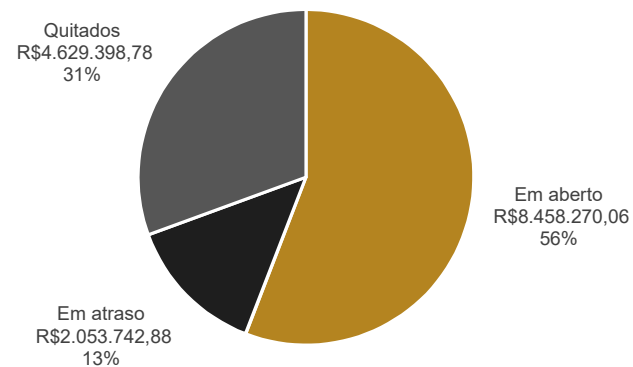
No mês de agosto/2019 formalizou-se a venda do imóvel de matrícula 17.093, no valor de R\$ 4.100.000,00, cujo montante foi destinado ao pagamento da Classe Trabalhista. A Recuperanda relatou e enviou à esta Administração Judicial os comprovantes de pagamento da 13ª a 22ª parcelas, correspondentes aos meses de março a dezembro de 2019, e do saldo restante realizou a leilão reverso, tratado na página seguinte. Destaca-se que, embora as 22 parcelas tenham terminado em dezembro/19, de acordo com o PRJ, os credores que foram habilitados no curso dos pagamentos receberão estes valores igualmente em 22 parcelas a contar da efetiva habilitação, portanto, ultrapassando o período estimado no PRJ (dezembro/2019).

Ressalta-se que não houve a quitação de todos os credores trabalhistas na 22ª parcela pelos motivos que seguem: **1) Habilitação posterior** - Credores habilitados após o início do cumprimento serão quitados depois de terminadas as 22 parcelas (ou seja, ultrapassarão o final do cumprimento de dezembro/2019); **2) Divergências** - De acordo com a recuperanda referem-se a processos em que o credor cobrou o crédito de outras empresas, além da Intecnial, e que já recebeu, portanto a recuperanda mantém a posição de não pagar e discutir judicialmente e, também, divergências de valores a pagar de honorários periciais; **3) Credores acima de 150 salários mínimos** - serão pagos conforme condições da Classe III; **4) Ausência de Dados bancários;** **5) Créditos Ilíquidos.** Os credores não liquidados na 22ª parcela, denominados “Em atraso” serão quitados através de novo Leilão Reverso e/ou provento da venda do segundo imóvel da Intecnial, até o momento sem proposta de compra. Abaixo segue resumo da situação dos credores da Classe Trabalhista:

Situação	Nº Credores	Valor (R\$)
Quitados	614	1.604.861,28
Quitados através de Leilão Reverso	76	3.024.537,50
Habilitação posterior	148	3.050.356,02
Divergências	10	180.388,32
Credores acima de 150 sal. Mín.	10	2.997.893,80
Ausência de dados bancários	82	464.189,94
Créditos Ilíquidos	111	1.765.441,98
Em atraso	139	2.053.742,88
<b>TOTAL</b>	<b>1190</b>	<b>15.141.411,72</b>



#### CLASSE I - TRABALHISTA



\*Números atualizados até o pagamento da parcela de março/2020.

\*\*Eventuais diferenças serão averiguadas por esta Administração Judicial.

## 7. PLANO DE RECUPERAÇÃO JUDICIAL



### Prestação de Contas

#### CLASSE I - TRABALHISTA:

#### LEILÃO REVERSO

Pagas as parcelas trabalhistas de março a novembro/2019 com o valor recebido da venda do imóvel, nos termos do plano, restou o saldo em conta de R\$ 2.972.625,65. Sobre este, a empresa manifestou interesse na realização do Leilão Reverso, motivo pelo qual protocolou nos autos o pedido, como meio de pagamento antecipado de um maior número de credores trabalhistas. As propostas de 76\* (setenta e seis) credores foram enviadas, cujos lances variaram de 1% a 70% de deságio. Contemplados todos os lances ofertados, o resultado prático do leilão consistiu no rateio (conforme propostas apresentadas), do valor de R\$ 1.998.383,23 (um milhão, novecentos e noventa e oito mil, trezentos e oitenta e três reais e vinte e três centavos) entre os credores participantes, restando o saldo de R\$ 974.242,42 (novecentos e setenta e quatro mil, duzentos e quarenta e dois reais e quarenta e dois centavos). A recuperanda realizou o pagamento aos credores incluídos no Leilão Reverso e encaminhou todos os comprovantes correspondentes.

Parcelas		Valores Pagos
13º parcela	mar/19	R\$137.488,77
14º parcela	abr/19	R\$132.620,20
15º parcela	mai/19	R\$129.368,98
16º parcela	jun/19	R\$127.373,39
17º parcela	jul/19	R\$122.494,79
18º parcela	ago/19	R\$121.472,85
19º parcela	set/19	R\$121.173,77
20º parcela	out/19	R\$118.765,23
21º parcela	nov/19	R\$116.616,37
<b>TOTAL</b>		<b>R\$1.127.374,35</b>
<b>VALOR RECEBIDO NA VENDA DO IMÓVEL</b>		<b>R\$4.100.000,00</b>
<b>SALDO PARA LEILÃO REVERSO</b>		<b>R\$2.972.625,65</b>
<b>VALOR EFETIVAMENTE PAGO NO LEILÃO REVERSO</b>		<b>R\$1.998.388,85</b>
<b>SALDO*</b>		<b>R\$974.237,80</b>

Do saldo de R\$ 974.237,80, parte foi utilizado para o pagamento da vigésima parcela, e o restante - R\$ 818.956,79 – a empresa pretende realizar novo leilão reverso para quitar um maior número de credores.

Nota (\*): 77 propostas foram recebidas, no entanto, 01 não atendeu aos requisitos solicitados e foi desclassificada.



## 7. PLANO DE RECUPERAÇÃO JUDICIAL



### Prestação de Contas

#### CLASSE II – GARANTIA REAL:

Os pagamentos da Classe II deverão ser iniciados em dezembro/2022, sendo que a partir de março/2020 deveria ser pago 30% da Selic e, após março/2021, 50% da Selic. Em março/2020 não houve o pagamento no termos do Plano e, embora solicitado, a empresa não apresentou justificativas.

#### CLASSE III E CLASSE IV E V– QUIROGRAFÁRIOS E ME E EPP:

**Credores de Pequeno Valor:** Os credores de até R\$ 10.000,00 considerados de pequeno valor, deverão ser pagos até dezembro/2021. A recuperanda encaminhou comprovantes de pagamentos parciais realizados a 7 credores no período de dezembro/2019 e janeiro/2020, que somam **R\$ 350,00**. Questionada acerca do critério utilizado para estes pagamentos, a recuperanda limitou-se a informar que está priorizando os pagamentos da Classe Trabalhista e que o eventual saldo de caixa é utilizado para a transferência de valores aos pequenos credores que já tenham apresentado os dados bancários. Embora solicitado, a empresa não encaminhou os comprovantes de pagamento de fevereiro a abril/2020.

**Credores Financeiros:** Serão pagos conforme a modalidade a que pertencem:

1º modalidade: Pagamento trimestral a partir de dezembro/2020, com deságio de 80%;

2º modalidade: Pagamento trimestral a partir de março/2020 sem deságio e com atualização de juros, sendo que os encargos devem ser pagos entre janeiro/2019 a dezembro/2019;

3º modalidade: Pagamento trimestral a partir de dezembro/2021. O valor de juros e correção deve ser efetuado a partir de dezembro/2019.

É importante frisar que a quitação de 100% dos juros mencionado na 2º modalidade deveria ser efetuado a partir de março/2020. A Intecnia esclarece que não realizou os pagamentos, entretanto, mantém tratativas com os credores para concessão de uma prorrogação do prazo de carência, com o intuito de equiparar a forma de recebimento desses credores aos demais, o que, de acordo com a empresa, estaria em consonância com o princípio da par *conditio creditorum*. Fora realizada uma reunião presencial em São Paulo/SP em maio/2019 e, desde então, vem sustentando tratativas verbais, com a periódica atualização da situação da companhia aos credores, inclusive no que diz respeito à evolução de negociações com terceiros e investidores. O último contato entre procuradores das Recuperandas, representantes dos credores financeiros sindicalizados e recuperanda ocorreu no início de 2020, tendo como pauta a proposta de transação fiscal enviada à PGFN, da qual a empresa aguarda o desembaraço. A recuperanda pretende reunir-se novamente com estes credores em março/2020 e informará, posteriormente, a evolução das negociações à esta Administração Judicial.

CREDORES FINANCEIROS		
2º Modalidade de pagamento:		
Classe III	BANCO DO ESTADO DO RIO GRANDE SUL	R\$ 5.621.034,69
	BANCO VOTORANTIM S.A.	R\$ 38.860.726,07
	BANCO ITAU BBA S.A.	R\$ 24.521.052,57
	BANCO DO BRASIL S.A.	R\$ 26.788.237,42

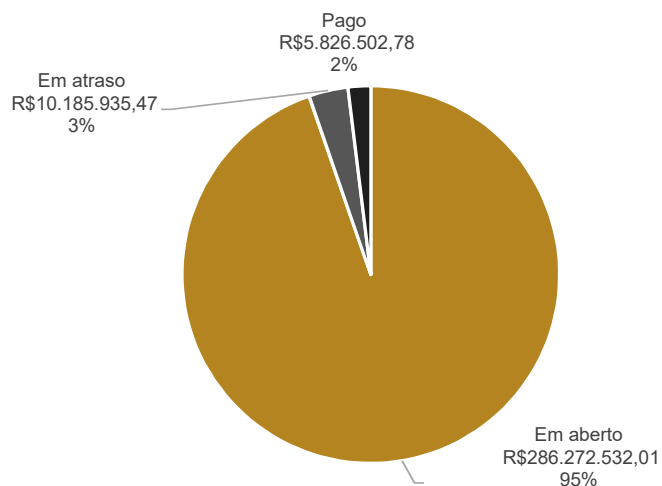
# 7. PLANO DE RECUPERAÇÃO JUDICIAL



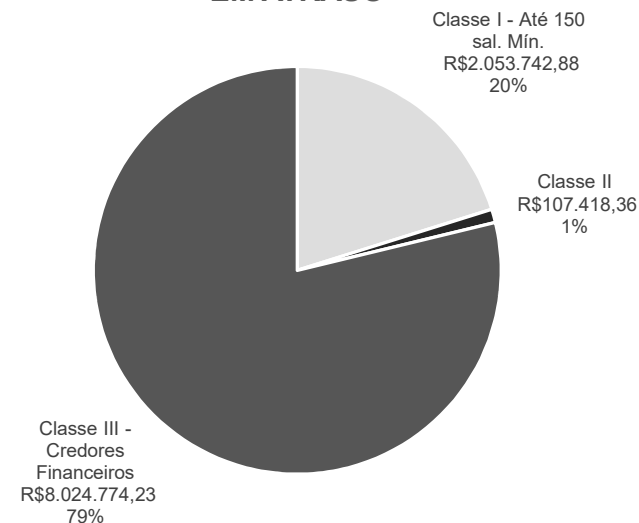
## Prestação de Contas

CREDORES	Qtd Total	TOTAL (R\$)	Pagamento (R\$)	Quitados	Valor em Atraso (R\$)	Valor em Aberto (R\$)	Observações
<b>CLASSE I - TRABALHISTA</b>	<b>1190</b>	<b>15.141.411,72</b>	<b>5.826.152,78</b>	<b>690</b>	<b>2.053.742,88</b>	<b>7.261.516,06</b>	
Até 150 salários mínimos	1069	10.378.075,94	5.826.152,78	690	2.053.742,88	2.498.180,28	Valor de pagamento inclui 1° a 22° parcela, saldo remanescente pago de janeiro a março/2020 e valores quitados no leilão reverso.
Íliquidos	10	2.997.893,80	-	-	-	2.997.893,80	
Acima de 150 salários mínimos	111	1.765.441,98	-	-	-	1.765.441,98	
<b>CLASSE II - GARANTIA REAL</b>	<b>1</b>	<b>35.798.709,26</b>	-	-	<b>107.418,36</b>	<b>35.691.290,90</b>	Saldo atualizado com juros, conforme previsto no PRJ.
<b>CLASSE III - QUIROGRAFÁRIOS</b>	<b>596</b>	<b>243.697.001,95</b>	<b>250</b>	<b>-</b>	<b>8.024.774,23</b>	<b>235.671.977,72</b>	
Até R\$ 10 mil	334	1.074.220,99	250	-	-	1.073.970,99	
Acima de R\$ 10 mil	262	71.678.084,43	-	-	-	71.678.084,43	
Credores Financeiros	4	170.944.696,53	-	-	8.024.774,23	162.919.922,30	Saldo atualizado com juros, conforme previsto no PRJ.
<b>CLASSE IV - ME e EPP</b>	<b>266</b>	<b>7.647.847,33</b>	<b>100</b>	<b>-</b>	<b>-</b>	<b>7.647.747,33</b>	
Até R\$ 10 mil	166	541.432,07	100	-	-	541.332,07	
Acima de R\$ 10 mil	100	7.106.415,26	-	-	-	7.106.415,26	
<b>TOTAIS</b>	<b>2036</b>	<b>302.284.970,26</b>	<b>5.826.502,78</b>	<b>690</b>	<b>10.185.935,47</b>	<b>286.272.532,01</b>	
		100%	1,95%		3,39%	94,66%	

RESUMO DO CUMPRIMENTO PRJ



EM ATRASO





MEDEIROS & MEDEIROS  
ADMINISTRAÇÃO JUDICIAL

# ANEXOS

RECUPERAÇÃO  
JUDICIAL



RELATÓRIO MENSAL DE  
ATIVIDADES

I – DEMONSTRAÇÕES CONTÁBEIS DEZEMBRO/2019

II - CERTIDÃO NEGATIVA



# MEDEIROS & MEDEIROS

ADMINISTRAÇÃO JUDICIAL

[administradorjudicial.adv.br](http://administradorjudicial.adv.br)

PORTO ALEGRE / RS

NOVO HAMBURGO / RS

SÃO PAULO / SP

CAXIAS DO SUL / RS

BLUMENAU / SC

AV. DR. NILO PEÇANHA, 2900/701  
TORRE COMERCIAL IGUATEMI BUSINESS  
BAIRRO CHÁCARA DAS PEDRAS  
CEP: 91330-001  
51 3062.6770

RUA JÚLIO DE CASTILHOS, 679/111  
CENTRO EXECUTIVO TORRE PRATA  
BAIRRO CENTRO  
CEP: 93510-130  
51 3065.6770

AV. NACÕES UNIDAS, 12399/133 B  
ED. COMERCIAL LANDMARK  
BAIRRO BROOKLIN NOVO  
CEP: 04578-000  
11 2769-6770

RUA ÂNGELO CHIARELLO, 2811/501  
CENTRO EMPRESARIAL CRUZEIRO  
BAIRRO PIO X  
CEP: 95032-460  
54 3419.7274

RUA DR. ARTUR BALSINI, 107  
BBC BLUMENAU  
BAIRRO VELHA  
CEP: 89036-240  
47 3381-337





**MEDEIROS  
& MEDEIROS**  
ADMINISTRAÇÃO JUDICIAL

# ANEXO I




**MEDEIROS  
& MEDEIROS**  
ADMINISTRAÇÃO JUDICIAL

## ANEXO II




Sinergia que gera resultados



## Demonstrações Financeiras



31 de Dezembro de 2019





**INTECNIAL S.A.**  
**(Em Recuperação Judicial)**

**CNPJ – 89.432.702/0001-58**

**DEMONSTRAÇÕES FINANCEIRAS PARA OS EXERCÍCIOS FINDOS EM  
31 DE DEZEMBRO DE 2019 E DE 2018**

**Índice**

<b>Relatório da Administração .....</b>	<b>02</b>
<b>Dados da Empresa.....</b>	<b>03</b>
Composição do Capital.....	03
<b>Demonstrações Financeiras.....</b>	<b>04</b>
Ativo.....	04
Passivo.....	05
Demonstração do Resultado do Exercício.....	06
Demonstração das Mutações do Patrimônio Líquido	07
Demonstração dos Fluxos de Caixa – Método Indireto.....	08
Demonstração do Valor Adicionado.....	09
<b>Notas Explicativas .....</b>	<b>10</b>





## INTECNIAL S.A. - Em Recuperação Judicial

### RELATÓRIO DA ADMINISTRAÇÃO

Senhores Acionistas:

De acordo com as disposições legais e estatutárias, apresentamos, para fins de análise e deliberação, o Balanço Patrimonial e as demais Demonstrações Financeiras, correspondentes ao exercício social encerrado em 31 de dezembro de 2019, comparando-as também com aquelas do exercício social anterior.

Ao longo do exercício 2019, verificamos um comportamento distinto entre o primeiro e o segundo semestre do ano, com sensível melhora neste. Empenhamos nossos esforços na execução dos contratos em carteira e, concomitantemente, na meta de contratação de novos projetos, atingindo um total de R\$ 67,5MM, com destaque para projetos nos segmentos do Agronegócio, projetos Especiais e Energia.

Merecem destaque, por sua relevância, os seguintes pontos:

- I. Receita Operacional Bruta: houve um crescimento de 28,3% quando comparada com o exercício anterior, com ênfase para o mercado internacional, de onde auferimos 27% das receitas totais;
- II. O custo dos produtos e serviços foi reduzido de 84,7% para 78,8% da Receita Líquida, o que melhorou o resultado bruto, que saltou de 15,2% para 21,1% do lucro bruto;
- III. EBTIDA – em 2019, o EBTIDA atingiu R\$ 4,4MM, o que representa 7,8% da Receita Líquida;
- IV. Contratos em Carteira para execução imediata: a empresa inicia o exercício 2020 com contratos a executar na ordem de R\$ 28,7MM, o que representa uma elevação de 47% quando comparado com o mesmo indicador de 2018 para 2019;
- V. No fluxo de caixa, estamos levando para 2020 mais de R\$ 24,6MM em contratos a executar e receber, o que representa aumento de 17% sobre o mesmo indicador de 2018 para 2019;
- VI. Estabelecemos como meta mínima para 2020 a contratação de R\$ 100MM em novos contratos, o que, somado ao “carry over” de 2019, nos permite projetar uma Receita Operacional para 2020 na ordem de R\$ 90 milhões.


A austeridade nos custos permitiu uma redução do custo direto e, conseqüentemente, a elevação da margem bruta. Neste mesmo sentido, com um rigoroso controle imprimido aos custos indiretos, foi possível mitigar os efeitos das despesas financeiras e dos gastos com a Recuperação Judicial sobre o resultado líquido.

Por oportuno, informamos que se encontra disponível na Companhia um Relatório complementar ao presente, onde estão discriminados, com maiores detalhes, os eventos mais relevantes do exercício findo, bem como as premissas utilizadas por esta Diretoria para o planejamento do exercício 2020.

Colocamo-nos à disposição para quaisquer esclarecimentos que julgarem necessários.

Erechim, 27 de março de 2020.

A DIRETORIA



**INTECNIAL S.A.**  
**(Em Recuperação Judicial)**

**Dados da Empresa / Composição do Capital**  
**(Em Reais)**

Principais dados da controlada:

**CAPITAL SOCIAL** – O Capital Social é totalmente subscrito e integralizado por sócios brasileiros, composto por 45.000.000 ações, sendo 45.000 ordinárias nominativas.

<b>Denominação</b>	<b>Ações (Mil)</b>	<b>Valor Subscrito</b>	<b>Valor Realizado</b>
Ações Ordinárias	45.000	45.000	45.000

<b>Patrimônio Líquido</b>	<b>31/12/2019</b>	<b>31/12/2018</b>
Capital Social	45.000.000,00	45.000.000,00
Reserva Legal	2.927.807,99	2.927.807,99
Ajuste de Avaliação Mais Valia	6.718.763,79	8.571.924,55
Adiantamento p/ Futuro Aumento de Capital	3.000.000,00	3.000.000,00
Prejuízos Acumulados	(185.270.036,10)	(188.323.466,70)
<b>Total</b>	<b>(127.623.464,32)</b>	<b>(128.823.734,16)</b>



**INTECNIAL S.A.**  
(Em Recuperação Judicial)

**Balço Patrimonial para os Exercícios Findos  
em 31 de dezembro de 2019 e de 2018  
(Em Reais)**

	Notas	31/12/2019	31/12/2018
<b>ATIVO</b>		<b>171.735.031,26</b>	<b>169.053.828,07</b>
<b>CIRCULANTE</b>		<b>31.436.508,67</b>	<b>29.409.629,50</b>
Caixa e Bancos	4	25.224,23	34.100,75
Clientes	5	5.147.023,06	13.200.698,26
Estoques	6	16.640.409,41	13.705.912,99
Impostos a Recuperar	7	6.926.742,40	1.009.915,25
Outros Créditos	8	2.678.839,49	1.442.844,35
Despesas do Exercício Seguinte	9	18.270,08	16.157,90
<b>NÃO CIRCULANTE</b>		<b>140.298.522,59</b>	<b>139.644.198,57</b>
<b>Realizável a Longo Prazo</b>		<b>94.015.547,51</b>	<b>88.464.365,41</b>
Clientes	5	17.524.603,31	11.441.593,47
Partes Relacionadas	10	7.309.722,11	7.174.899,08
Depósitos Judiciais	11	2.348.061,26	2.368.809,67
Tributos Diferidos	12	66.833.160,83	67.479.063,19
<b>Investimentos</b>	<b>13</b>	<b>5.849.892,56</b>	<b>9.764.355,03</b>
<b>Imobilizado</b>	<b>14</b>	<b>40.330.386,70</b>	<b>41.312.782,31</b>
Imobilizado		78.050.504,15	77.865.323,84
Depreciação Acumulada		(37.720.117,45)	(36.552.541,53)
<b>Intangível</b>	<b>14</b>	<b>102.695,82</b>	<b>102.695,82</b>
Intangível		8.923.435,14	8.923.435,14
Amortização Acumulada		(8.820.739,32)	(8.820.739,32)

As notas explicativas são parte integrante das Demonstrações Financeiras





**INTECNIAL S.A.**  
(Em Recuperação Judicial)

**Balço Patrimonial para os Exercícios Findos  
em 31 de dezembro de 2019 e de 2018  
(Em Reais)**

	Notas	31/12/2019	31/12/2018
<b>PASSIVO</b>		<b>171.735.031,26</b>	<b>169.053.828,07</b>
<b>CIRCULANTE</b>		<b>93.414.865,57</b>	<b>38.118.817,74</b>
Fornecedores	15	6.036.924,84	7.506.857,57
Empréstimos e Financiamentos	16	1.281.872,43	2.450.133,33
Obrigações Trabalhistas	17	14.872.230,41	10.970.453,74
Obrigações Sociais	18	40.166.372,02	3.229.707,72
Obrigações Tributárias	18	23.845.692,80	5.327.418,64
Credores por Adiantamentos	19	7.211.773,07	8.634.246,74
<b>NÃO CIRCULANTE</b>		<b>205.943.630,01</b>	<b>259.758.744,49</b>
Fornecedores	15	22.739,56	185.144,19
Credores em Recuperação Judicial	26	30.103.251,25	36.853.535,69
Empréstimos e Financiamentos	16	1.933.149,99	1.933.149,99
Bancos em Recuperação Judicial	16	131.259.652,50	131.259.652,50
Obrigações Trabalhistas	17	10.303.933,20	11.120.146,62
Obrigações Sociais	18	13.950.795,18	45.656.032,73
Obrigações Tributárias	18	11.590.904,86	24.225.341,43
Tributos Diferidos	12	3.195.424,04	4.150.082,61
Provisões para Contingência	20	2.457.869,43	3.938.090,60
Faturamento Antecipado	21	1.125.910,00	437.568,13
<b>PATRIMÔNIO LÍQUIDO</b>	<b>22</b>	<b>(127.623.464,32)</b>	<b>(128.823.734,16)</b>
Capital Social		45.000.000,00	45.000.000,00
Reserva Legal		2.927.807,99	2.927.807,99
Adiant. Para Futuro Aumento de Capital		3.000.000,00	3.000.000,00
Ajustes de Avaliação Patrimonial		6.718.763,79	8.571.924,55
Prejuízos Acumulados		(185.270.036,10)	(188.323.466,70)

**As notas explicativas são parte integrante das Demonstrações Financeiras**



**INTECNIAL S.A.**  
(Em Recuperação Judicial)

**Demonstração do Resultado para os Exercícios Findos  
em 31 de dezembro de 2019 e de 2018  
(Em Reais)**

	Notas	31/12/2019	31/12/2018
<b>RECEITA BRUTA</b>		<b>72.466.086,41</b>	<b>56.460.449,95</b>
Receita Vendas Produtos		53.142.527,46	32.408.038,21
Receita Prestação de Serviços		18.835.147,69	21.616.775,86
Locação de Bens		488.411,26	2.435.635,88
<b>DEDUÇÕES VENDAS</b>		<b>(15.102.990,98)</b>	<b>(10.223.894,86)</b>
Impostos Sobre Receitas		(6.110.172,40)	(7.681.006,27)
Devoluções e Abatimentos		(8.992.818,58)	(2.542.888,59)
<b>RECEITA LÍQUIDA</b>		<b>57.363.095,43</b>	<b>46.236.555,09</b>
<b>CUSTO DAS VENDAS</b>		<b>(45.230.745,75)</b>	<b>(39.190.857,53)</b>
Custo dos Produtos e Serviços Vendidos		(45.230.745,75)	(39.190.857,53)
<b>LUCRO BRUTO</b>		<b>12.132.349,68</b>	<b>7.045.697,56</b>
<b>DESPESAS/RECEITAS OPERACIONAIS</b>		<b>(7.342.854,71)</b>	<b>(12.713.547,87)</b>
Despesas Administrativas / Comerciais		(14.376.952,11)	(14.306.117,33)
Outras Despesas/Receitas		7.034.097,40	1.592.569,46
<b>RESUL. ANTES DAS DESP. NÃO DECORRENTES</b>		<b>4.789.494,97</b>	<b>(5.667.850,31)</b>
<b>DESPESAS NÃO DECORRENTES</b>		<b>(1.490.500,00)</b>	<b>(20.217.160,61)</b>
Despesas Não Decorrentes	23	(1.490.500,00)	(20.217.160,61)
<b>RESULT. ANTES RECEITAS/DESP. FINANC.</b>		<b>3.298.994,97</b>	<b>(25.885.010,92)</b>
<b>RECEITAS (DESP.) FINANCEIRAS, LÍQUIDAS</b>		<b>(924.375,84)</b>	<b>30.726.073,20</b>
Despesas Financeiras	24	(2.252.129,58)	(9.034.638,38)
Receitas Financeiras	24	1.327.753,74	39.760.711,58
<b>LUCRO (PREJUÍZO) ANTES DOS IMPOSTOS</b>		<b>2.374.619,13</b>	<b>4.841.062,28</b>
IRPJ / CSLL Diferido S/prejuízo Fiscal		(811.037,38)	(1.323.130,33)
Imposto de Renda/Contribuição Social s/Lucro		(1.317.970,48)	(3.063.304,14)
<b>LUCRO DO EXERCÍCIO</b>		<b>245.611,27</b>	<b>454.627,81</b>
Resultado Líquido por Lote de 1.000 ações		5,46	10,10

As notas explicativas são parte integrante das Demonstrações Financeiras





**INTECNIAL S.A.**  
**(Em Recuperação Judicial)**

**Demonstração das Mutações do Patrimônio Líquido**  
**para os Exercícios Findos em 31 de dezembro de 2019 e de 2018**

	Capital Social	Reserva Legal	Ajuste de Avaliação Patrimonial	Adiantamento p/ Aumento de Capital	Lucros (Prejuízos) Acumulados	Total
<b>Saldo em 31/12/2017</b>	<b>45.000.000,00</b>	<b>2.927.807,99</b>	<b>8.658.884,53</b>	<b>3.000.000,00</b>	<b>(188.865.054,49)</b>	<b>(129.278.361,97)</b>
Adiantamento P/Futuro Aumento Capital	-	-	-	0,00	-	-
Realização Custo Atribuído CPC 27	-	-	(86.959,98)	-	86.959,98	-
Realização IRPJ/CSLL CPC 27	-	-	-	-	-	-
Realização IRPJ/CSLL CPC 28	-	-	-	-	-	-
Lucro Líquido	-	-	-	-	454.627,81	<b>454.627,81</b>
<b>Saldo em 31/12/2018</b>	<b>45.000.000,00</b>	<b>2.927.807,99</b>	<b>8.571.924,55</b>	<b>3.000.000,00</b>	<b>(188.323.466,70)</b>	<b>(128.823.734,16)</b>
Realização Custo Atribuído CPC 27	-	-	-	-	-	-
Realização IRPJ/CSLL CPC 27	-	-	-	-	-	-
Realização IRPJ/CSLL CPC 28	-	-	954.658,57	-	-	<b>954.658,57</b>
Ajuste-a valor de mercado	-	-	(2.807.819,33)	-	2.807.819,33	-
Lucro Líquido	-	-	-	-	245.611,27	<b>245.611,27</b>
<b>Saldo em 31/12/2019</b>	<b>45.000.000,00</b>	<b>2.927.807,99</b>	<b>6.718.763,79</b>	<b>3.000.000,00</b>	<b>(185.270.036,10)</b>	<b>(127.623.464,32)</b>

As notas explicativas são parte integrante das Demonstrações Financeiras



**INTECNIAL S.A.**  
(Em Recuperação Judicial)

**Demonstração dos Fluxos de Caixa para os Exercícios Findos  
em 31 de dezembro de 2019 e de 2018**  
Método Indireto  
(Em Reais)

**Atividades Operacionais**

Lucro (Prejuízo) do Exercício	245.611,27	454.627,81
Realização IRPJ/CSLL CPC 27	-	-
Realização IRPJ/CSLL CPC 28	954.658,57	-
Depreciações e Amortizações	1.167.575,92	(1.266.321,86)
Vendas e Baixas do Ativo Imobilizado	1.171.943,14	256.918,30
Ajuste a valor de mercado	2.807.819,33	-
Títulos a Receber	1.970.665,36	5.296.254,68
Estoques	(2.934.496,42)	(2.693.085,45)
Outros Créditos	(7.152.822,29)	595.409,04
Despesas do Exercício Seguinte	(2.112,18)	(846,37)
Fornecedores/Credores	(8.382.621,80)	(25.566.459,23)
Adiantamento de Clientes / Outras Obrigações	11.823.695,35	20.562.035,24
Ativo Realizável a Longo Prazo	531.827,74	2.044.840,08
Demais Contas do Passivo Não Circulante	(791.879,30)	(2.135.669,72)
<b>Caixa Líquido Gerado/Atividades Operacionais</b>	<b>1.409.864,69</b>	<b>(2.452.297,48)</b>

**Investimentos**

Pagamento pela Compra de Imobilizado e Intangível	(250.480,31)	(304.687,79)
<b>Caixa Líquido Consumido/Investimentos</b>	<b>(250.480,31)</b>	<b>(304.687,79)</b>

**Financiamentos**

Empréstimos de Curto Prazo	(1.168.260,90)	1.106.404,92
Empréstimos de Longo Prazo	-	1.601.481,42
Adiant. P/Futuro Aumento de Capital	-	-
<b>Caixa Líquido Gerado/Financiamentos</b>	<b>(1.168.260,90)</b>	<b>2.707.886,34</b>

**Variação Ativ. Oper. Investimentos e Financiamento** **(8.876,52)** **(49.098,93)**

**Variação Líquida nas Disponibilidades** **(8.876,52)** **(49.098,93)**

Saldo de Caixa no Início do Período	34.100,75	83.199,68
Saldo de Caixa no Final do Período	25.224,23	34.100,75

As notas explicativas são parte integrante das Demonstrações Financeiras.




**INTECNIAL S.A.**  
(Em Recuperação Judicial)

**Demonstração do Valor Adicionado para os Exercícios Findos  
em 31 de dezembro de 2019 e dezembro de 2018  
Em Reais**

	31/12/2019	31/12/2018
<b>1 - RECEITAS</b>	<b>71.398.235,38</b>	<b>55.745.875,94</b>
1.1 - Vendas de Mercadorias e Serviços	63.473.267,83	53.917.561,36
1.2 - Outras Receitas	7.924.967,55	1.828.314,58
<b>2 - INSUMOS ADQUIRIDOS DE TERCEIROS</b>	<b>(28.360.694,54)</b>	<b>(30.472.667,23)</b>
2.1 - Custo das Mercadorias e dos Serviços Vendidos	(24.724.547,85)	(22.531.311,01)
2.2 - Materiais, Energia, Serviços de Terceiros e Outros	(3.636.146,69)	(7.941.356,22)
<b>3 - VALOR ADICIONADO BRUTO (1 - 2)</b>	<b>43.037.540,84</b>	<b>25.273.208,71</b>
<b>4 - RETENÇÕES</b>	<b>(1.186.370,74)</b>	<b>(2.616.803,29)</b>
4.1 - Depreciação, Amortização e Exaustão	(1.186.370,74)	(2.616.803,29)
<b>5 - VALOR ADICIONADO LIQ. PRODUZIDO (3 - 4)</b>	<b>41.851.170,10</b>	<b>22.656.405,42</b>
<b>6 - VALOR ADICIONADO RECEBIDO EM TRANSFERÊNCIA</b>	<b>776.048,13</b>	<b>38.715.152,90</b>
6.1 - Receitas Financeiras	776.048,13	38.715.152,90
<b>7 - VALOR ADICIONADO TOTAL A DISTRIBUIR (5 + 6)</b>	<b>42.627.218,23</b>	<b>61.371.558,32</b>
<b>8 - DISTRIBUIÇÃO DO VALOR ADICIONADO</b>	<b>42.627.218,23</b>	<b>61.371.558,32</b>
<b>8.1 - Pessoal</b>	<b>26.714.204,58</b>	<b>25.150.272,61</b>
8.1.1 - Remuneração Direta	22.563.531,70	20.900.927,29
8.1.2 - Benefícios	2.211.156,92	2.292.662,03
8.1.3 - FGTS	1.939.515,96	1.956.683,29
<b>8.2 - Impostos, Taxas e Contribuições</b>	<b>13.434.409,25</b>	<b>26.626.839,38</b>
8.2.1 - Federais	9.551.071,65	21.805.964,08
8.2.2 - Estaduais	3.303.629,68	4.178.681,31
8.2.3 - Municipais	579.707,92	642.193,99
<b>8.3 - Remuneração de Capital de Terceiros</b>	<b>2.232.993,13</b>	<b>9.139.818,52</b>
8.3.1 - Juros	1.713.603,75	8.051.780,92
8.3.2 - Aluguéis	519.389,38	1.088.037,60
<b>8.4 - Juros Sobre o capital Próprio e Dividendos</b>	<b>245.611,27</b>	<b>454.627,81</b>
8.4.2 - Lucro do Exercício	245.611,27	454.627,81

As notas explicativas são parte integrante das Demonstrações Financeiras.





Notas Explicativas às Demonstrações Financeiras para os Exercícios Findos  
Em 31 de dezembro de 2019 e de 2018  
(Em Reais)

### **NOTA 1 – Contexto Operacional**

A Intecnial S.A. foi constituída em 1º de outubro de 1968; é uma sociedade anônima de capital fechado, localizada em Erechim (RS) que tem por objeto social a fabricação de bens de capital sob encomenda, segmentada em atividades operacionais dirigidas ao agronegócio, produtos especiais, energia, logística & armazenagem, elétrica & automação e montagem industrial. A atuação da empresa compreende todo o território nacional, América do Sul e Estados Unidos da América.

### **Plano de Reestruturação Financeira da Companhia**

Diante do complexo cenário de recessão instalado no Brasil a partir de 2014, que afetou clientes de vários segmentos atendidos pela empresa e trouxe inevitáveis reflexos sobre a Companhia, em 16 de maio de 2016 a Intecnial ingressou com um pedido de recuperação judicial perante o Juízo da 1ª Vara Cível de Erechim. Deferido o processamento da Recuperação Judicial, o processo teve sua evolução como esperado e, em 08 de novembro de 2017, em Assembleia Geral dos credores da empresa, restou aprovado por ampla maioria o Plano de Recuperação Judicial - PRJ então apresentado. Ato contínuo, em 14 de dezembro o mencionado Juízo, avaliando o parecer do Ministério Público, dos Administradores Judiciais e visto que atendidas as demais exigências legais, decidiu por conceder a Recuperação Judicial para a Companhia.

Nesta nova etapa, a Companhia vem buscando o ponto de equilíbrio para gerir e conciliar as suas novas metas, adotando as medidas necessárias como redução de pessoal, revisão de todos os custos e gastos diretos e com terceiros, renegociação com fornecedores e empregados e, talvez a mais importante, a revisão dos seus critérios de orçamentação e execução dos projetos contratados. Também estão sendo perseguidos objetivos para revigorar as atividades da empresa, como a contratação de novos e maiores projetos; incremento das operações fabris e de prestação de serviço; formação de novas parcerias operacionais; identificação de novas fontes de receitas; recuperação de créditos fiscais e sociais; readequação de passivos financeiros – alongamento das dívidas financeiras, das obrigações tributárias e previdenciárias, acompanhado de redução de custos e despesas operacionais. Os primeiros resultados já se fazem sentir e indicam assertividade nas medidas adotadas.

Em outra frente de trabalho, e como alternativa de equilíbrio do capital de giro, diante da aprovação do PRJ e da confirmação sobre a continuidade das operações da empresa, a Companhia vem estudando possibilidades de captação de recursos por meio de operação de "equity"



10



Notas Explicativas às Demonstrações Financeiras para os Exercícios Findos  
Em 31 de dezembro de 2019 e de 2018  
(Em Reais)

Com todas as mudanças já ocorridas e as que ainda estão em curso, a Intecnial busca retomar seus resultados positivos, gerando riquezas para a cidade, o estado e o país.

#### **NOTA 2 – Base de Preparação e Apresentação das Demonstrações Financeiras**

As Demonstrações Financeiras da Companhia foram elaboradas e estão sendo apresentadas em conformidade com as práticas Financeiras adotadas no Brasil e com observância às disposições contidas na legislação societária brasileira, bem como nos pronunciamentos, orientações e interpretações técnicas emitidos pelo CPC – Comitê de Pronunciamentos Contábeis, aprovados pelo CFC – Conselho Federal de Contabilidade. A preparação das Demonstrações Financeiras, de acordo com as práticas contábeis, requer que a Administração da Companhia faça julgamentos, estimativas e premissas que afetam a aplicação de políticas contábeis e os valores reportados de ativos, passivos, receitas e despesas. As Demonstrações Financeiras são apresentadas em Reais (R\$), que é a moeda funcional da Companhia e foram preparadas com base no custo histórico, exceto quando indicado de outra forma. As Demonstrações Financeiras, incluindo as notas explicativas, são de responsabilidade da Administração da Companhia, cuja autorização para sua conclusão ocorreu em 27 de março de 2020.

#### **NOTA 3 – Principais Práticas Financeiras**

As principais políticas contábeis adotadas na elaboração das Demonstrações Financeiras estão definidas abaixo, as quais se aplicam de modo consistente a todos os exercícios apresentados:

**a. Moeda estrangeira** – Os ativos e passivos monetários denominados em moedas estrangeiras foram convertidos para Reais (R\$) pela taxa de câmbio na data de fechamento do Balanço, e as diferenças decorrentes de conversão de moedas reconhecidas no resultado do exercício.

##### **b. Instrumentos financeiros**

**b.1) Ativos financeiros não derivativos** – Os empréstimos e recebíveis são ativos financeiros não derivativos, com pagamentos fixos ou determináveis, que não são cotados em um mercado ativo. São apresentados como ativo circulante, exceto aqueles com prazo de vencimento superior a 12 meses após a data de emissão do balanço (estes são classificados como ativos não circulantes). Os empréstimos e recebíveis do Grupo compreendem “Caixa e Bancos” e contas a receber de “Clientes” (Notas 4 e 5).





Notas Explicativas às Demonstrações Financeiras para os Exercícios Findos  
Em 31 de dezembro de 2019 e de 2018  
(Em Reais)

**b.2) Passivos financeiros** – São apresentados em uma base líquida pela Companhia, por faixas de vencimento, correspondentes ao período remanescente entre a data do balanço patrimonial e a data contratual do vencimento. Os credores sujeitos a Recuperação Judicial foram ajustados conforme o PRJ.

**c. Caixa e Bancos** – Compreendem os saldos de dinheiro em caixa, depósitos bancários à vista e aplicações financeiras. As aplicações financeiras estão demonstradas ao custo, acrescido dos rendimentos auferidos até a data do encerramento das Demonstrações Financeiras e são de liquidez imediata.

**d. Contas a receber de clientes** – São avaliadas no momento inicial pelo valor presente. Estão apresentadas a valores de realização, sendo que as contas a receber de clientes no mercado externo estão atualizadas com base nas taxas de câmbio vigentes na data do balanço. O valor presente é calculado com base na taxa de juros de negociações praticadas pela Companhia. A referida taxa é compatível com a natureza, prazo e riscos de transações similares em condições de mercado. Foi avaliada a possibilidade de constituição de provisão para créditos de liquidação duvidosa com base na análise da carteira de clientes, em montante suficiente pela Administração para fazer face a eventuais perdas na realização dos créditos.

**e. Direitos a faturar** – Referem-se à apropriação de receitas sobre contratos em fase de produção, porém ainda não faturados, cujo resultado foi reconhecido com base nos custos incorridos, de acordo com a NBCTG 47 – Receita de Contrato com o Cliente.

**f. Estoques** – Estão demonstrados pelo menor valor entre o valor líquido de realização (valor estimado de venda no curso normal dos negócios, menos o custo estimado para realizar a venda) e o custo médio de produção ou o preço médio de aquisição. A Companhia custeia seus estoques por absorção, utilizando a média móvel ponderada.

**g. Imobilizado** – São avaliados pelo custo histórico de aquisição, menos a depreciação acumulada e quaisquer perdas não recuperáveis ou ajustado ao valor justo ou custo atribuído (*Deemed Cost*) para os bens das contas de terrenos e prédios, com base em laudo de peritos independentes. O valor contábil de um ativo é imediatamente reduzido para seu valor recuperável se o valor contábil estimado for maior do que o valor recuperável por uso ou venda. A depreciação é reconhecida de modo a alocar o custo dos ativos nos seus valores residuais ao longo de suas vidas úteis estimadas, utilizando-se o método linear com a utilização de taxas previstas em laudos técnicos ou vida estimada estipulada pelos fornecedores.

Notas Explicativas às Demonstrações Financeiras para os Exercícios Findos  
Em 31 de dezembro de 2019 e de 2018  
(Em Reais)

- h. Intangível** – São representados por *softwares* adquiridos, marcas e patentes, reconhecidos pelo custo, menos a amortização acumulada e quaisquer perdas acumuladas por redução ao valor recuperável. Eles são amortizados em função do correspondente benefício econômico, ao longo de sua vida útil estimada, utilizando-se o método linear.
- i. Provisão para redução ao valor recuperável de ativos não financeiros – impairment** – A Administração da Companhia revisa, no mínimo anualmente, o valor contábil líquido dos ativos não financeiros (ou grupo de ativos relacionados), com o objetivo de avaliar eventos ou mudanças nas circunstâncias econômicas, operacionais ou tecnológicas que possam indicar deterioração ou perda de seu valor recuperável efetivo. Quando tais evidências são identificadas, e o valor contábil líquido excede o valor recuperável, é constituída provisão para recuperação, ajustando-se o valor contábil líquido dos ativos ao valor recuperável (*impairment*), em contrapartida do resultado.
- j. Transações com partes relacionadas** – Os contratos de mútuos entre a Companhia e suas Partes Relacionadas estão devidamente registrados conforme contrato, até a data do balanço. As Companhias não realizam entre si transações de compras e vendas de insumos ou produtos.
- k. Empréstimos e financiamentos** – Estão demonstrados pelos valores de contratação, corrigidos na forma do PRJ até 31 de dezembro de 2018.
- l. Fornecedores** – As contas a pagar aos fornecedores são lançadas pelo valor de aquisição dos produtos e serviços. As contas a pagar de fornecedores no mercado externo estão atualizadas com base nas taxas de câmbio vigentes na data do balanço.
- m. Ativos e passivos contingentes e provisões** – Os ativos contingentes não são reconhecidos contabilmente, exceto quando a Administração da Companhia possui total controle da situação ou quando há garantias reais ou decisões judiciais favoráveis, sobre as quais não cabem mais recursos. Passivos contingentes são reconhecidos contabilmente levando-se em conta a opinião da assessoria jurídica, a natureza das demandas, a similaridade com outros processos, a complexidade no posicionamento de tribunais, entre outras análises da Administração da Companhia, sempre que as perdas forem avaliadas como prováveis, o que ocasionaria uma saída futura de recursos para a liquidação das obrigações, e quando os montantes envolvidos forem mensuráveis com suficiente segurança. Os passivos contingentes classificados como perdas possíveis são divulgados em notas explicativas e os passivos contingentes classificados como perdas remotas não requerem provisão e nem divulgação nas Demonstrações Financeiras. A provisão para contingências jurídicas foi constituída





Notas Explicativas às Demonstrações Financeiras para os Exercícios Findos  
Em 31 de dezembro de 2019 e de 2018  
(Em Reais)

baseada na opinião da assessoria jurídica e compreende as contingências cíveis, trabalhistas e tributárias. As provisões são registradas tendo como base as melhores estimativas do risco envolvido.

**n. Imposto de Renda e Contribuição Social, correntes e diferidos** – O Imposto de Renda e a Contribuição Social correntes são calculados com base no lucro real tributável, nos termos da legislação fiscal vigente. O Imposto de Renda e a Contribuição Social diferidos ativos são reconhecidos sobre os prejuízos fiscais e base negativa da Contribuição Social e apresentados no Ativo não circulante conforme sua natureza e expectativa de realização. O Imposto de Renda e a Contribuição Social diferidos passivos são reconhecidos sobre os valores resultantes da avaliação patrimonial sobre os bens: edifícios e terrenos.

**o. Demais ativos e passivos circulantes e não circulantes** – Um ativo é reconhecido no Balanço Patrimonial quando for provável que seus benefícios econômicos futuros serão gerados em favor da Companhia e seu custo ou valor puder ser mensurado com segurança. Um passivo é reconhecido no Balanço Patrimonial, quando a Companhia possui uma obrigação legal ou constituída como resultado de um evento passado, sendo provável que um recurso econômico seja requerido para liquidá-lo no futuro.


**p. Capital Social** – As ações ordinárias são classificadas no Patrimônio Líquido. Custos adicionais diretamente atribuíveis à emissão de ações são demonstrados em conta redutora do capital, líquido de quaisquer efeitos tributários.

**q. Reconhecimento de Receitas** – A receita de venda é reconhecida quando os produtos são entregues e a propriedade é transferida. A receita é mensurada pelo valor justo da contrapartida recebida ou a receber, líquida de descontos e abatimentos.

A receita de construção, parte integrante da receita de venda de produtos, é reconhecida de acordo com a NBCTG 47 – Receita de contrato com o Cliente, segundo o método de porcentagem de conclusão, mediante incorporação da margem de lucro aos respectivos custos incorridos no mês de competência, os custos na demonstração do resultado da Companhia, e a sua contrapartida à conta de Direitos a Faturar.

**r. Segregação entre Circulante e Não Circulante** – As operações ativas e passivas com vencimentos no exercício subsequente estão registradas no Circulante e as com prazos superiores no Não Circulante.

**s. Demonstração dos fluxos de caixa** – As demonstrações dos fluxos de caixa foram preparadas pelo método indireto.



Notas Explicativas às Demonstrações Financeiras para os Exercícios Findos  
Em 31 de dezembro de 2019 e de 2018  
(Em Reais)

**t. Uso de Estimativas** – Na elaboração das Demonstrações Financeiras é necessário utilizar estimativas para contabilizar determinadas transações. A Companhia utiliza-se das informações disponíveis até a conclusão das Demonstrações Financeiras e usa como base os eventos passados e futuros. Estimativas utilizadas nas Demonstrações Financeiras: (i) Seleção da vida econômica do ativo imobilizado; (ii) Estimativa do valor de recuperação de ativos de vida longa; (iii) Provisões necessárias para passivos cíveis, trabalhistas e tributários; (iv) Determinações de provisões para Imposto de Renda; (v) Determinação do valor justo de instrumentos financeiros; (vi) Estimativas referentes à seleção da taxa de juros; e (vii) Retorno esperado dos ativos.

**NOTA 4 – Caixa e Bancos**

	31/12/2019	31/12/2018
Caixa e Bancos	25.224,23	34.100,75
	<u>25.224,23</u>	<u>34.100,75</u>

**NOTA 5 – Clientes**

A conta clientes está registrada pelo valor do faturamento, acrescido da variação cambial, quando aplicável, do qual já foram deduzidos os títulos considerados incobráveis, de acordo com a legislação aplicável. **Houve a transferência para o Longo Prazo de créditos perante clientes que ainda estão em tratativas judiciais e extrajudiciais.**

**Clientes Circulante**

	31/12/2019	31/12/2018
Clientes mercado interno	4.283.097,59	12.337.199,99
Clientes mercado externo	11.043,28	10.616,08
Direitos a Faturar	852.882,19	852.882,19
	<u>5.147.023,06</u>	<u>13.200.698,26</u>

**Não Circulante**

Valores de contratos já encerrados e ainda não liquidados pelos clientes, por meio de retenções que a empresa entende que sejam indevidas, razão pela qual os submeteu ao Poder Judiciário, visando a devida cobrança e recebimento destes montantes.

	31/12/2019	31/12/2018
Clientes - LP	17.524.603,31	11.441.593,47
	<u>17.524.603,31</u>	<u>11.441.593,47</u>



Notas Explicativas às Demonstrações Financeiras para os Exercícios Findos  
Em 31 de dezembro de 2019 e de 2018  
(Em Reais)

**NOTA 6 – Estoques**

Os estoques estão assim compostos:	<b>31/12/2019</b>	<b>31/12/2018</b>
Produtos Prontos	377.304,00	337.973,17
Matérias Primas	8.776.010,59	8.896.166,15
Produtos em elaboração e semiacabados	6.856.950,90	3.871.681,23
Outros materiais	630.143,92	600.092,44
	<b>16.640.409,41</b>	<b>13.705.912,99</b>

Os estoques estão segurados contra incêndios, raios, explosão, vendaval e fumaça. Sua cobertura é determinada em função dos valores e grau dos riscos envolvidos.

**NOTA 7 – Impostos a Recuperar**

São decorrentes de créditos gerados nas operações mercantis, e nas operações não cumulativas que contribuem para a formação da receita nas esferas tributárias do Governo Federal e do Governo Estadual, sendo passíveis de compensação.

**Impostos a Recuperar**

	<b>31/12/2019</b>	<b>31/12/2018</b>
INSS Retido a Compensar	202.075,23	467.325,47
IRPJ a recuperar	22.995,06	17.313,59
CSLL a recuperar	11.528,03	6.248,99
ICMS a recuperar	401.452,86	165.039,49
ICMS sobre aquisição de imobilizado	8.222,30	32.062,12
IPI a recuperar	982.640,51	307.598,08
PIS a Recuperar	945.461,63	-
COFINS a Recuperar	4.346.643,03	-
CSLL/PIS/COFINS retido na fonte	5.723,75	14.327,51
	<b>6.926.742,40</b>	<b>1.009.915,25</b>

**NOTA 8 – Outros créditos**

Referem-se a numerários concedidos a fornecedores e funcionários para atender demandas operacionais imediatas e para garantir fornecimentos especiais ou com benefícios contratuais. Conforme a efetivação ou término dos contratos os valores vão sendo compensados mediante entrega das mercadorias adquiridas ou serviços prestados.





**INTECNIAL®**

INTECNIAL S.A. (Em Recuperação Judicial)

Notas Explicativas às Demonstrações Financeiras para os Exercícios Findos  
Em 31 de dezembro de 2019 e de 2018  
(Em Reais)

<b>Outros créditos</b>	<b>31/12/2019</b>	<b>31/12/2018</b>
Adiantamentos a fornecedores	2.105.148,86	996.753,31
Adiantamentos a funcionários	352.932,26	282.855,27
Plano de Saúde	214.184,50	163.235,77
	<b>2.672.265,62</b>	<b>1.442.844,35</b>

**NOTA 9 – Despesas do Exercício Seguinte**

Representam despesas antecipadas, cujos benefícios ou prestação de serviços à Companhia ocorrerão durante o exercício seguinte.

**Despesas do Exercício Seguinte**

	<b>31/12/2019</b>	<b>31/12/2018</b>
Prêmios de seguro	17.671,60	15.068,82
Outras despesas	598,48	1.089,08
	<b>18.270,08</b>	<b>16.157,90</b>

**NOTA 10 – Partes Relacionadas**

<b>Companhias</b>	<b>Ativo Não Circulante</b>	
	<b>31.12.2019</b>	<b>31.12.2018</b>
Intecnial Participações S.A.	7.309.722,11	7.174.899,08
<b>Total</b>	<b>7.309.722,11</b>	<b>7.174.899,08</b>

Os saldos relativos a mútuos estão suportados por contratos, sem garantia real.

**NOTA 11 – Depósitos Judiciais**

São originários de causas trabalhistas impetradas à Companhia e de causas tributárias onde a Companhia é autora perante a União.



Notas Explicativas às Demonstrações Financeiras para os Exercícios Findos  
Em 31 de dezembro de 2019 e de 2018  
(Em Reais)

	31/12/2019	31/12/2018
Deposito Judicial Tributário - CSLL	919.227,48	919.227,48
Deposito Judicial Tributário - IRPJ	902.936,51	902.936,51
Depósitos Judiciais Trabalhistas	216.687,06	237.435,47
Deposito Judicial Tributário - PIS	309.210,21	309.210,21
	<b>2.348.061,26</b>	<b>2.368.809,67</b>

#### NOTA 12 – Tributos Diferidos

a. - O Imposto de Renda e a Contribuição Social são calculados sobre o prejuízo fiscal e sobre a base de cálculo negativa da Contribuição Social, as alíquotas de 25% e 9%, respectivamente. Os saldos de impostos diferidos apresentam-se como segue:

##### Tributos Diferidos

	31/12/2019	31/12/2018
IRPJ Diferido	49.138.792,96	50.243.627,92
CSLL Diferido	17.694.367,87	17.235.435,27
<b>Total de ativos diferidos</b>	<b>66.833.160,83</b>	<b>67.479.063,19</b>

	31/12/2019	31/12/2019
IRPJ sobre custo atribuído	2.349.576,50	3.051.531,33
CSLL sobre custo atribuído	845.847,54	1.098.551,28
<b>Total de passivos diferidos</b>	<b>3.195.424,04</b>	<b>4.150.082,61</b>

b. – O valor dos créditos tributários constituídos sobre prejuízo fiscal e base negativa de Contribuição Social, levam em consideração a expectativa de geração de lucros tributáveis futuros e o reconhecimento dos ganhos gerados pela Recuperação Judicial.

#### NOTA 13 – Investimentos

Em dezembro de 2017, para fins de venda e ou alienação, foram transferidos do imobilizado dois imóveis, localizados no Município de Erechim – RS. Com base em Laudos de Avaliação por profissional especializado, o valor justo final é de R\$ 9.7milhões para a totalidade dos imóveis. No mês de agosto

**INTECNIAL®****INTECNIAL S.A. (Em Recuperação Judicial)**

**Notas Explicativas às Demonstrações Financeiras para os Exercícios Findos  
Em 31 de dezembro de 2019 e de 2018  
(Em Reais)**

deste ano realizamos a venda de um destes imóveis, sendo que o valor da baixa do mesmo foi no valor de R\$ 3,9 milhões. O outro imóvel segue em processo de venda, sem data definida para concretização.

**NOTA 14 – Imobilizado e Intangível**

A movimentação do Ativo Imobilizado e do Intangível ocorreu da seguinte forma no exercício:

**31/12/2019**

<b>Imobilizado</b>	<b>Saldo Inicial</b>	<b>Aquisições</b>	<b>Vendas</b>	<b>Baixas</b>	<b>Transf.</b>	<b>Saldo Final</b>
Computadores e Periféricos	2.015.582,31	5.800,00				2.021.382,31
Máquinas e Equip.						
Ferramentas	42.067.332,04	194.680,31				42.262.012,35
Terrenos, Prédios e Construções	27.510.815,30					27.510.815,30
Móveis e Utensílios	1.982.493,85	7.567,35				1.982.493,85
Veículos	4.084.816,31	50.000,00	(65.300,00)			4.069.516,31
Imobilizado em Andamento	204.284,03					204.284,03
<b>Depreciações</b>						
Computadores e Periféricos	(1.979.534,29)					(1.979.534,29)
Máquinas e Equip.						
Ferramentas	(24.624.436,89)					(24.624.436,89)
Terrenos, Prédios e Construções	(5.388.456,53)					(5.388.456,53)
Móveis e Utensílios	(1.607.582,32)					(1.607.582,32)
Veículos	(2.952.531,50)	(1.232.875,92)	65.300,00			(4.120.107,42)
<b>Total</b>	<b>41.312.782,31</b>	<b>(982.395,61)</b>	-	-	-	<b>40.330.386,70</b>
<b>Intangível</b>	<b>Saldo Final</b>	<b>Aquisições</b>	<b>Vendas</b>	<b>Baixas</b>	<b>Transf.</b>	
Software	8.837.166,70					8.837.166,70
Marcas e Patentes	85.000,00					85.000,00
Direito Uso de Telefone	1.268,44					1.268,44
<b>Amortizações Intangível</b>	<b>(8.820.739,32)</b>	-	-	-	-	<b>(8.820.739,32)</b>
<b>Total</b>	<b>102.695,82</b>	-	-	-	-	<b>102.695,82</b>
<b>Total Geral</b>	<b>41.415.478,13</b>	<b>(982.395,61)</b>	-	-	-	<b>40.433.082,52</b>



**Notas Explicativas às Demonstrações Financeiras para os Exercícios Findos  
Em 31 de dezembro de 2019 e de 2018  
(Em Reais)**


**31/12/2018**

Imobilizado	Saldo Inicial	Aquisições	Vendas	Baixas	Transf.	Saldo Final
Computadores e Periféricos	2.007.825,31	7.757,00				2.015.582,31
Máquinas e Equipos.						
Ferramentas	41.706.998,96	289.363,44			70.969,64	42.067.332,04
Terrenos, Prédios e Construções	27.510.815,30					27.510.815,30
Móveis e Utensílios	1.974.926,50	7.567,35				1.982.493,85
Veículos	4.483.062,74		(398.246,43)			4.084.816,31
Imobilizado em Andamento	133.925,54				70.358,49	204.284,03
<b>Depreciações</b>						
Computadores e Periféricos	(1.959.994,46)	(19.539,83)				(1.979.534,29)
Máquinas e Equipos.						
Ferramentas	(25.070.865,98)	446.429,09				(24.624.436,89)
Terrenos, Prédios e Construções	(6.623.868,22)	1.235.411,69				(5.388.456,53)
Móveis e Utensílios	(1.533.728,04)	(73.854,28)				(1.607.582,32)
Veículos	(3.228.911,54)	276.380,04				(2.952.531,50)
<b>Total</b>	<b>39.400.186,11</b>	<b>2.169.514,50</b>	<b>(398.246,43)</b>	<b>-</b>	<b>141.328,13</b>	<b>41.312.782,31</b>
<b>Intangível</b>	<b>Saldo Final</b>	<b>Aquisições</b>	<b>Vendas</b>	<b>Baixas</b>	<b>Transf.</b>	
Software	8.837.166,70					8.837.166,70
Marcas e Patentes	85.000,00					85.000,00
Direito Uso de Telefone	1.268,44					1.268,44
<b>Amortizações Intangível</b>	<b>(8.222.234,47)</b>	<b>(598.504,85)</b>	<b>-</b>	<b>-</b>	<b>-</b>	<b>(8.820.739,32)</b>
<b>Total</b>	<b>701.200,67</b>	<b>(598.504,85)</b>	<b>-</b>	<b>-</b>	<b>-</b>	<b>102.695,82</b>
<b>Total Geral</b>	<b>40.101.386,78</b>	<b>1.571.009,65</b>	<b>(398.246,43)</b>	<b>-</b>	<b>141.328,13</b>	<b>41.415.478,13</b>

**NOTA 15 – Fornecedores**

São obrigações a pagar por bens e serviços que foram adquiridos no curso normal dos negócios, sendo classificados no passivo circulante, os pagamentos devidos no período inferior a um ano e no longo prazo os superiores a um ano. Os efeitos da aprovação e aplicação do Plano de Recuperação Judicial estão demonstrados na nota explicativa 26.

Fornecedores - CP	31/12/2019	31/12/2018
Fornecedores Mercado Interno	6.802.498,16	58.038.046,25
Fornecedores Mercado Externo	44.207,47	18.457.747,12
(-) Fornecedores - RJ	(809.780,79)	(68.988.935,80)
	<b>6.036.924,84</b>	<b>7.506.857,57</b>



Notas Explicativas às Demonstrações Financeiras para os Exercícios Findos  
Em 31 de dezembro de 2019 e de 2018  
(Em Reais)

**NOTA 16 – Empréstimos e Financiamentos**

Estão demonstrados pelos valores conhecidos acrescidos, quando aplicável, dos correspondentes encargos, variações monetárias ou cambiais, incorridas até a data das Demonstrações Financeiras. Os financiamentos reúnem características próprias e as condições definidas nos contratos. Os efeitos da aprovação e aplicação do Plano de Recuperação Judicial estão demonstrados na nota explicativa 26.

Em 31/12/2019

Operação	Banco	Curto Prazo	Longo Prazo	Total	Juros aa	Vcto.
Capital de Giro	Itaú	-	27.841.486,52	27.841.486,52	7% aa + TR Mensal	Cfe. plano RJ
FINAME	Brasil	-	1.933.149,99	1.933.149,99	7,00%	dez/20
Capital de Giro	Brasil	-	26.605.918,20	26.605.918,20	7% aa + TR Mensal	Cfe. plano RJ
Capital de Giro	Votorantim	-	44.122.917,56	44.122.917,56	7% aa + TR Mensal	Cfe. plano RJ
Capital de Giro	Banrisul	-	1.124.206,94	1.124.206,94	-	Cfe. plano RJ
PROGEREN	Badesul	-	31.565.123,28	31.565.123,28	Selic Mensal	Cfe. plano RJ
Capital de Giro	Soluced	931.872,43	-	931.872,43	2,7 am	dez/20
Capital de Giro	Keipek	350.000,00	-	350.000,00	6% aa + TR Mensal	dez/20
<b>Total</b>		<b>1.281.872,43</b>	<b>133.192.802,49</b>	<b>134.474.674,92</b>		

Em 31/12/2018

Operação	Banco	Curto Prazo	Longo Prazo	Total	Juros aa	Vcto.
Capital de Giro	Itaú	-	27.841.486,52	27.841.486,52	7% aa + TR Mensal	Cfe. plano RJ
FINAME	Brasil	-	1.933.149,99	1.933.149,99	7,00%	dez/20
Capital de Giro	Brasil	-	26.605.918,20	26.605.918,20	7% aa + TR Mensal	Cfe. plano RJ
Capital de Giro	Votorantim	-	44.122.917,56	44.122.917,56	7% aa + TR Mensal	Cfe. plano RJ
Capital de Giro	Banrisul	-	1.124.206,94	1.124.206,94	-	Cfe. plano RJ
PROGEREN	Badesul	-	31.565.123,28	31.565.123,28	Selic Mensal	Cfe. plano RJ
Capital de Giro	Soluced	1.082.168,10	-	1.082.168,10	2,7 am	31.01.2019
Capital de Giro	Keipek	350.000,00	-	350.000,00	6% aa + TR Mensal	31.12.2019
Capital de Giro	SRM	1.017.965,23	-	1.017.965,23	2,8 am	04.01.2019
<b>Total</b>		<b>2.450.133,33</b>	<b>133.192.802,49</b>	<b>135.642.935,82</b>		





Notas Explicativas às Demonstrações Financeiras para os Exercícios Findos  
Em 31 de dezembro de 2019 e de 2018  
(Em Reais)

**NOTA 17 – Obrigações Trabalhistas**

Os efeitos da aprovação e aplicação do Plano de Recuperação Judicial estão demonstrados na nota explicativa 26.

<b>A) Obrigações Trabalhistas - CP</b>	<b>31/12/2019</b>	<b>31/12/2018</b>
Provisão p/Pagto. De Férias	3.188.848,09	3.521.339,60
Provisão INSS S/Férias	319.484,92	827.029,51
Provisão FGTS S/Férias	245.909,33	275.262,99
Salários a Pagar	1.453.329,09	2.816.574,82
Rescisões a Pagar	2.421.921,26	1.235.571,85
Salários/Rescisões - RJ	7.242.737,72	2.294.674,97
	<b>14.872.230,41</b>	<b>10.970.453,74</b>

**B) Obrigações Trabalhistas - LP**

	<b>31/12/2019</b>	<b>31/12/2018</b>
Rescisões a Pagar	10.303.933,20	11.120.146,62
	<b>10.303.933,20</b>	<b>11.120.146,62</b>

**NOTA 18 – Impostos e Contribuições Sociais a Recolher**

<b>A) Obrigações Sociais - CP</b>	<b>31/12/2019</b>	<b>31/12/2018</b>
FGTS a Recolher	18.827.843,42	194.067,68
INSS a Pagar	10.299.452,20	1.275.287,77
Contribuição Senai a Recolher	2.113.614,56	368.710,99
Contribuição Sesi a Recolher	2.751.360,45	445.078,48
Contribuição Sindical a Recolher	423.975,64	364.925,38
Fundo Treinamento Senai	-	241.271,70
Pensão Alimentícia	11.288,52	3.487,29
Contribuição Previdenciária (Desoneração)	5.738.837,23	24.618,87
Parcelamento SESI	-	25.445,24
Parcelamento SENAI	-	19.606,70
PERT- SESI	-	152.308,18
PERT- SENAI	-	114.899,44
	<b>40.166.372,02</b>	<b>3.229.707,72</b>

  
22

Notas Explicativas às Demonstrações Financeiras para os Exercícios Findos  
Em 31 de dezembro de 2019 e de 2018  
(Em Reais)

<b>B) Obrigações Tributárias - CP</b>	<b>31/12/2019</b>	<b>31/12/2018</b>
COFINS a Pagar	6.376.724,08	806.596,42
PIS a Pagar	1.254.316,47	87.264,69
Imposto de Renda a Pagar	3.338.140,86	2.245.712,22
Contribuição Social a Recolher	1.192.860,50	817.591,92
ICMS - Imp. sobre Circulação Merc. e Serviços	4.628.505,18	213.284,01
IPI - Imposto sobre Produtos Industrializados	373.391,89	373.211,26
IRPJ / CSLL e Cofins Retidos na fonte	4.643.767,57	291.978,44
Parcelamento Tributário	782.670,14	402.103,86
INSS / Retido na Fonte	968.422,43	3.721,78
ISSQN/Retido de Terceiros	119.990,93	68.089,18
Outros	54.496,32	17.864,86
IPTU à Recolher	112.406,43	-
	<b>23.845.692,80</b>	<b>5.327.418,64</b>

### **C) Obrigações Sociais e Tributárias de Longo Prazo**

Compõem-se de parcelamentos de tributos da esfera Federal, Estadual e Municipal.

<b>Obrigações Sociais - LP</b>	<b>31/12/2019</b>	<b>31/12/2018</b>
Parcelamento SESI	-	148.095,45
Parcelamento SENAI	-	113.961,63
PERT SESI	-	1.954.307,74
PERT SENAI	-	1.474.309,62
Parcelamento INSS	8.323.002,58	8.323.002,58
PERT INSS/PGFN	3.649.752,72	3.649.752,72
PERT Desoneração	1.978.039,88	1.978.039,88
FGTS a Recolher	-	17.218.108,86
Contribuição Prev. (Desoneração)	-	5.311.846,99
INSS a Pagar	-	5.484.607,26
	<b>13.950.795,18</b>	<b>45.656.032,73</b>



Notas Explicativas às Demonstrações Financeiras para os Exercícios Findos  
Em 31 de dezembro de 2019 e de 2018  
(Em Reais)

	31/12/2019	31/12/2018
<b>Obrigações Tributárias - LP</b>		
Parcelamento Refis	1.219.111,50	4.137.287,23
Parcelamento Pis e Cofins	1.824.694,16	1.824.694,16
Parcelamento IPTU	36.538,72	36.538,72
Parcelamento ISSQN	14.576,94	14.576,94
Parcelamento ICMS	1.834.771,43	614.851,85
PIS a Pagar	-	1.074.382,28
COFINS a Pagar	-	5.142.778,35
ICMS a Recolher	-	4.776.168,52
IRRF S/Rend. a Recolher	-	2.634.043,83
PERT Refis Intecnial	2.691.192,56	-
PERT IR S/Rendimentos	3.970.019,55	3.970.019,55
	<b>11.590.904,86</b>	<b>24.225.341,43</b>

**Programa Especial de Regularização Tributária PERT – Lei 13.496/17**

a. A Companhia efetuou em setembro de 2017, o parcelamento dos tributos e contribuições vencidas até 30/04/17, nos termos da Lei 13.496/2017 junto à Receita Federal do Brasil.

b. Em novembro de 2017, efetuou o parcelamento dos tributos e contribuições vencidas até 30.04.17, nos termos da IN 783/17 junto à Procuradoria-Geral da Fazenda Nacional.

c. Em novembro de 2017, efetuou o parcelamento das contribuições SESI e SENAI vencidas até 30.04.17, nos termos da IN 783/17 junto à Federação das Indústrias do Estado do Rio Grande do Sul – FIERGS.

Para a adesão ao PERT, a empresa ofertou em pagamento dos seus débitos um crédito que a empresa tem perante a própria Receita Federal do Brasil, nos autos da Execução de Sentença e Precatório nº 5028481-06.2017.4.04.9388. O processo tramita perante sob o nº 5004728-43.2017.4.04.7117 na 1ª Vara da Justiça Federal de Erechim e segue pendente de julgamento definitivo.

**NOTA 19 – Credores por Adiantamento**

Adiantamentos ou sinais recebidos por conta de antecipação de contratos realizados através das vendas de produtos ou serviços, que são compensados com os valores contabilizados em receitas pela emissão de faturamento.





**Notas Explicativas às Demonstrações Financeiras para os Exercícios Findos  
Em 31 de dezembro de 2019 e de 2018  
(Em Reais)****Credores por Adiantamentos**

	<b>31/12/2019</b>	<b>31/12/2018</b>
Mercado Interno	7.496.275,00	3.779.122,34
Mercado Externo	-	4.855.124,40
	<b>7.496.275,00</b>	<b>8.634.246,74</b>

**NOTA 20 – Provisões para Contingências**

As ações de natureza cível, trabalhista e tributária em processos administrativos e judiciais, são constituídas como provisão para cobrir perdas prováveis, tendo por base as melhores estimativas do risco envolvido em montantes considerados suficientes pela administração, observada a natureza de cada contingência e apoiada na opinião dos advogados da Companhia.

	<b>31/12/2019</b>	<b>31/12/2018</b>
Trabalhista	1.825.807,39	2.983.128,56
Cível	322.851,83	645.751,83
Tributária	309.210,21	309.210,21
	<b>2.457.869,43</b>	<b>3.938.090,60</b>

É importante destacar que a Companhia já efetuou depósitos judiciais no valor de R\$ 217 mil como garantia para parte dos processos acima.

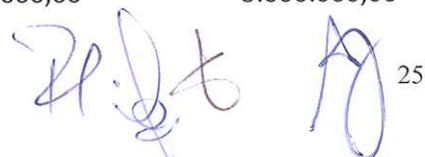
Existem outros processos considerados de possível risco de perda, avaliados pelo valor das causas em R\$ 23,4 milhões para os quais nenhuma provisão foi constituída tendo em vista que as práticas Financeiras adotadas no Brasil não requerem sua contabilização.

**NOTA 21 – Faturamento Antecipado**

Refere-se a faturamento efetuado para atender cláusula contratual, e na medida da evolução do projeto, são feitas as remessas parciais para o registro da venda, circulação das mercadorias e reconhecimento da receita.

**NOTA 22 – Patrimônio Líquido**

<b>PATRIMÔNIO LÍQUIDO</b>	<b>(127.623.464,32)</b>	<b>(128.823.734,16)</b>
Capital Social	45.000.000,00	45.000.000,00
Ajustes de Avaliação Patrimonial	6.718.763,79	8.658.884,53
Adiant. P/Futuro Aumento de Capital	3.000.000,00	3.000.000,00

 25



**Notas Explicativas às Demonstrações Financeiras para os Exercícios Findos  
Em 31 de dezembro de 2019 e de 2018  
(Em Reais)**

Reserva Legal	2.927.807,99	2.927.807,99
Prejuízos Acumulados	(185.270.036,10)	(188.865.054,49)

**a. Capital Social** – O capital social é totalmente subscrito e integralizado por sócios brasileiros e está representado por 45.000.000 ações, sendo todas as ações ordinárias nominativas.

**b. Reserva Legal** – É constituída à razão de 5% do lucro líquido apurado em cada exercício social nos termos do artigo 193 da Lei nº 6.404/76, até o limite de 20% do capital social.

**c. Ajustes de Avaliação Patrimonial** – A Companhia reconheceu os efeitos da adoção inicial dos Pronunciamentos Contábeis em convergência ao IFRS. Os registros desta rubrica referem-se à contrapartida dos lançamentos efetuados no Ativo Imobilizado, que tiveram seus custos alterados pela adoção do custo atribuído (*Deemed Cost*) para as classes de Edificações e Terrenos. Os valores foram determinados através de laudo de avaliação preparado por especialistas. Os ajustes de avaliação patrimonial da Companhia foram reconhecidos diretamente no patrimônio líquido, no montante de R\$ 6,7 milhões.

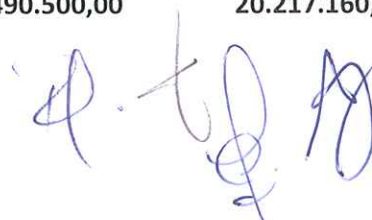
**d. Adiantamento para Futuro Aumento de Capital**

Por decisão dos acionistas o valor de R\$ 3 milhões foi transferido para Patrimônio Líquido como adiantamento para futuro aumento de capital.

**NOTA 23 – Despesas Não Decorrentes**

O grupo de “Despesas não Decorrentes” compõem-se por valores correspondentes às despesas excepcionais, pertinentes à exercícios anteriores, mas que impactam o ano findo. Houve o registro de perdas decorrentes de despesas trabalhistas, administrativas e comerciais e reversão de pleitos a receber.

	31/12/2019	31/12/2018
<b>Despesas Não Decorrentes</b>		
Ajustes de estoques	-	2.536.000,00
Despesas tributárias	-	671.406,69
Despesas trabalhistas	1.490.500,00	7.521.926,83
Despesas administrativas e comerciais	-	3.023.945,22
Pleitos a receber	-	6.463.881,87
	<b>1.490.500,00</b>	<b>20.217.160,61</b>

  
26

Notas Explicativas às Demonstrações Financeiras para os Exercícios Findos  
Em 31 de dezembro de 2019 e de 2018  
(Em Reais)


**NOTA 24– Resultado Financeiro**

Os efeitos da aprovação e aplicação do Plano de Recuperação Judicial estão demonstrados na nota explicativa 26.

	<b>31/12/2019</b>	<b>31/12/2018</b>
<b>Receitas Financeiras</b>		
Juros Recebidos	8.191,64	17.439,01
Descontos Recebidos	150.087,91	11.694,67
Rendimento de Aplicações Financeiras	11,18	40,47
Variação Cambial	551.705,61	1.045.558,68
Insubsistência Ativa	655.603,42	40.170.932,37
Ajuste a Valor Presente	-	384.351,33
(-) Pis/Cofins s/Receitas Financeiras	(37.846,02)	(1.869.304,95)
	<b>1.327.753,74</b>	<b>39.760.711,58</b>
<b>Despesas Financeiras</b>	<b>31/12/2019</b>	<b>31/12/2018</b>
Juros Passivos	1.680.008,32	3.612.582,99
Descontos Concedidos	74.460,58	220,61
Variação Cambial	412.324,25	3.084.250,75
Outras Despesas	85.336,43	31.631,46
Ajuste a Valor Presente	-	2.305.952,57
	<b>2.252.129,58</b>	<b>9.034.638,38</b>

**NOTA 25 – Cobertura de Seguro**

Em 31 de dezembro de 2019, a Companhia possuía cobertura de seguros contra incêndio e riscos diversos para os bens do ativo imobilizado e para os estoques, por montantes considerados suficientes para cobrir eventuais sinistros totalizando uma importância segurada de R\$ 53 milhões. Da mesma forma, a Companhia adota a prática de manter apólices de seguro de risco de engenharia, de responsabilidade civil e de riscos diversos para a execução dos contratos que executa, bem como todos os veículos têm cobertura da modalidade responsabilidade civil facultativa e acidentes pessoais de passageiros por montantes considerados suficientes em relação aos riscos expostos.

  
27

Notas Explicativas às Demonstrações Financeiras para os Exercícios Findos  
Em 31 de dezembro de 2019 e de 2018  
(Em Reais)

**Nota 26 – Recuperação Judicial****a. Contexto**

Conforme mencionado na nota explicativa do contexto operacional, a Companhia encontra-se em processo de Recuperação Judicial desde 16 de maio de 2016. Em 14 de dezembro de 2017 o Juízo específico concedeu a Recuperação Judicial à empresa, o que implicou na novação dos débitos sujeitos aos efeitos daquele procedimento e, atualmente, encontra-se em andamento a consolidação do quadro de credores por parte dos Administradores Judiciais.

A recuperação, conforme melhor detalhado no plano, estabelece os seguintes meios para viabilizar a recuperação da Companhia:

- 1) Reorganização societária;
- 2) Readequação de suas atividades;
- 3) Reorganização administrativa.

**b. Resumo atual da posição do processo de recuperação judicial**

	<b>31/12/2019</b>	<b>31/12/2018</b>
Fornecedores Mercado Interno	23.127.990,25	22.493.970,57
Fornecedores Mercado Externo	6.975.261,00	6.705.638,29
Salários/Rescisões – RJ	7.242.737,72	7.653.926,83
Bancos - RJ	<u>131.259.652,50</u>	<u>131.259.652,50</u>
<b>Total</b>	<b>168.605.641,47</b>	<b>168.113.188,19</b>

**Classe I** – São os titulares de créditos derivados da legislação do trabalho ou decorrentes de acidentes de trabalho ou equiparados, nos termos do Artigo 41, I, da Lei das Falências;

**Classe II** – São os titulares de créditos garantidos com garantia real, cujos créditos são assegurados por direitos reais de garantia (tal como hipoteca), até o limite do valor do respectivo bem, nos termos do Artigo 41, II, da Lei de Falências;

**Classe III** – São os titulares de créditos quirografários, com privilégio especial, com privilégio geral ou subordinado, tal como consta dos Artigos 41, inciso III e 83, inciso VI, ambos da Lei de Falências;





Notas Explicativas às Demonstrações Financeiras para os Exercícios Findos  
Em 31 de dezembro de 2019 e de 2018  
(Em Reais)

**Classe IV** – São os titulares de créditos enquadrados como microempresas ou empresas de pequeno porte, com privilégio especial, com privilégio geral ou subordinado, tal como consta dos Artigos 41, Inciso IV e 83, inciso IV, ambos da Lei de Falências;

**c. Realizações e liquidações**

A Companhia iniciou a liquidação de parte da dívida para os credores da Classe I, em março de 2018 e em janeiro 2019 iniciou-se o pagamento aos credores das classes III e IV, com valor até R\$ 10 mil conforme estipulado no Plano de Recuperação Judicial.

Erechim – RS, 27 de março de 2020.



Airton José Folador  
Diretor Superintendente




Iara Cristina Alba  
Contadora – CRC-RS 098975/O



Romaldo Skrzypek  
Diretor





**INTECNIAL<sup>®</sup>**

[www.intecnia.com.br](http://www.intecnia.com.br)

SINERGIA QUE GERA RESULTADOS

INTECNIAL PARTICIPAÇÕES S.A.

## **Demonstrações Financeiras**

**31 de Dezembro de 2019**



**INTECNIAL PARTICIPAÇÕES S.A.**  
**(Em Recuperação Judicial)**

Rua: Alberto Parenti, 1133, Distrito Industrial - 99706-404 - Erechim - RS  
direcao@intecnial.com.br - FONE (54)2107-8000 - FAX (54)2107-8200  
CNPJ - 08.818.364/0001-95 - NIRE - 43.300.047.717

**INTECNIAL PARTICIPAÇÕES S.A.**

**DEMONSTRAÇÕES FINANCEIRAS PARA OS EXERCÍCIOS FINDOS  
EM 31 DE DEZEMBRO DE 2019 E DE 2018**

**Índice**

<b>Relatório da Administração.....</b>	<b>02</b>
<b>Dados da Sociedade.....</b>	<b>03</b>
Composição do Capital.....	03
<b>Demonstrações Contábeis.....</b>	<b>04</b>
Balanço Patrimonial Ativo.....	04
Balanço Patrimonial Passivo.....	04
Demonstração do Resultado do Exercício.....	05
Demonstração das Mutações do Patrimônio Líquido .....	06
Demonstração dos Fluxos de Caixa – Método Indireto.....	07
Demonstração do Valor Adicionado.....	08
<b>Notas Explicativas.....</b>	<b>09</b>



**INTECNIAL PARTICIPAÇÕES S.A.**  
**(Em Recuperação Judicial)**

Rua: Alberto Parenti, 1133, Distrito Industrial - 99706-404 - Erechim - RS  
direcao@intecnial.com.br - FONE (54)2107-8000 - FAX (54)2107-8200  
CNPJ - 08.818.364/0001-95 - NIRE - 43.300.047.717

**Relatório da Administração**

Senhores Acionistas:

Em cumprimento às disposições estatutárias, submetemos à sua apreciação os documentos da Administração, conforme previsto no art. 133 da Lei nº 6.404/76, formado pelo Relatório da Administração e demais Demonstrações Financeiras relativas ao exercício findo em 31 de dezembro de 2019. Ditos documentos foram elaborados em conformidade com as práticas contábeis adotadas no Brasil, e estão devidamente acompanhadas das respectivas Notas Explicativas e do Relatório dos Auditores Independentes.

Por oportuno, informamos que se encontra disponível na Companhia um Relatório complementar ao presente, onde estão discriminados, com maiores detalhes, os eventos mais relevantes do exercício findo, bem como as premissas utilizadas por esta Diretoria para o planejamento do exercício 2020.

Colocamo-nos à disposição para quaisquer esclarecimentos que julgarem necessários.

Erechim(RS), 27 de março de 2020.

A DIRETORIA



**INTECNIAL**

**INTECNIAL PARTICIPAÇÕES S.A.  
(Em Recuperação Judicial)**

Rua: Alberto Parenti, 1133, Distrito Industrial - 99706-404 - Erechim - RS  
direcao@intecnial.com.br - FONE (54)2107-8000 - FAX (54)2107-8200  
CNPJ - 08.818.364/0001-95 - NIRE - 43.300.047.717

**Dados da Companhia / Composição do Capital**

CAPITAL SOCIAL – O Capital Social é totalmente subscrito e integralizado por sócios Brasileiros, composto conforme abaixo:

	<b>31/12/2019</b>	<b>31/12/2018</b>
<b>Capital Social</b>	44.999.960,00	44.999.960,00
<b>Quantidade de Ações Ordinárias</b>	31.199.960	31.199.960
<b>Quantidade de Ações Preferenciais</b>	13.800.000	13.800.000

**INVESTIMENTOS EM CONTROLADAS** – A Companhia possui investimentos na controlada INTECNIAL S.A. composto das seguintes ações:

<b>Denominação</b>	<b>Ações</b>	<b>Valor Subscrito</b>	<b>Valor Realizado</b>
Ações Ordinárias	44.999.960	44.999.960,00	44.999.960,00





**INTECNIAL PARTICIPAÇÕES S.A.**  
**(Em Recuperação Judicial)**

Rua: Alberto Parenti, 1133, Distrito Industrial - 99706-404 - Erechim - RS  
direcao@intecnial.com.br - FONE (54)2107-8000 - FAX (54)2107-8200  
CNPJ - 08.818.364/0001-95 - NIRE - 43.300.047.717

**Balanco Patrimonial dos Exercícios Findos**  
**em 31 de dezembro de 2019 e dezembro de 2018**  
**(Em Reais)**

	<b>31/12/2019</b>	<b>31/12/2018</b>
<b>ATIVO</b>	<b>3.002.969,67</b>	<b>2.989.417,26</b>
<b>CIRCULANTE</b>	<b>50.969,67</b>	<b>37.417,26</b>
Caixa e Equivalente de Caixa	43.094,50	30.057,25
Despesas do Exercício Seguinte	7.875,17	7.360,01
<b>NÃO CIRCULANTE</b>	<b>2.952.000,00</b>	<b>2.952.000,00</b>
<b>Investimentos</b>	<b>2.952.000,00</b>	<b>2.952.000,00</b>
Investimentos em <i>Joint Venture</i>	2.952.000,00	2.952.000,00
<b>PASSIVO</b>	<b>3.002.969,67</b>	<b>2.989.417,26</b>
<b>CIRCULANTE</b>	<b>7.310.372,60</b>	<b>7.175.491,97</b>
Fornecedores	-	583,60
Partes Relacionadas	7.309.722,11	7.174.899,08
Obrigações Tributárias	650,49	9,29
<b>NÃO CIRCULANTE</b>	<b>137.646.034,72</b>	<b>134.905.552,12</b>
Fornecedor RJ	3.447,29	17.236,45
Provisão para Perda Investimentos	137.642.587,43	134.888.315,67
<b>PATRIMÔNIO LÍQUIDO</b>	<b>(141.953.437,65)</b>	<b>(139.091.626,83)</b>
Capital Social	44.999.960,00	44.999.960,00
Reserva Legal	1.577.959,79	1.577.959,79
Ajuste de Avaliação Patrimonial	3.441.409,14	3.441.409,14
Prejuízos Acumulados	(191.972.766,58)	(189.110.955,76)

**As Notas Explicativas são parte integrante das Demonstrações Financeiras.**



**INTECNIAL PARTICIPAÇÕES S.A.**  
**(Em Recuperação Judicial)**

Rua: Alberto Parenti, 1133, Distrito Industrial - 99706-404 - Erechim - RS  
direcao@intecnial.com.br - FONE (54)2107-8000 - FAX (54)2107-8200  
CNPJ - 08.818.364/0001-95 - NIRE - 43.300.047.717

**Demonstração do Resultado dos Exercícios Findos  
em 31 de dezembro de 2019 e dezembro de 2018  
(Em Reais)**

	<b>31/12/2019</b>	<b>31/12/2018</b>
<b>RECEITA BRUTA</b>	-	-
<b>DEDUÇÕES VENDAS</b>	-	-
Impostos Sobre Receitas	-	-
<b>RECEITA LÍQUIDA</b>	-	-
<b>DESPESAS/RECEITAS OPERACIONAIS</b>	<b>(120.639,27)</b>	<b>(144.843,74)</b>
Despesas Administrativas	(12.985,16)	(13.044,17)
Despesas Tributárias	(107.654,11)	(131.799,57)
<b>RESULT.DE PARTICIPAÇÕES SOCIETÁRIAS</b>	<b>(2.754.271,76)</b>	<b>(2.545.255,00)</b>
Resultado da Equivalência Patrimonial	(2.754.271,76)	(2.545.255,00)
<b>RESULTADO FINANCEIRO</b>	<b>13.100,21</b>	<b>388,73</b>
Juros Passivos	(47,75)	(59,08)
Receitas Financeiras	13.147,96	447,81
<b>PREJUÍZO ANTES DA TRIBUTAÇÃO</b>	<b>(2.861.810,82)</b>	<b>(2.689.710,01)</b>
Provisão para Imposto de Renda	-	-
Provisão para Contribuição Social	-	-
<b>PREJUÍZO DO EXERCÍCIO</b>	<b>(2.861.810,82)</b>	<b>(2.689.710,01)</b>

**As Notas Explicativas são parte integrante das Demonstrações Financeiras.**

**INTECNIAL****INTECNIAL PARTICIPAÇÕES S.A.  
(Em Recuperação Judicial)**

Rua: Alberto Parenti, 1133, Distrito Industrial - 99706-404 - Erechim - RS  
direcao@intecnial.com.br - FONE (54)2107-8000 - FAX (54)2107-8200  
CNPJ - 08.818.364/0001-95 - NIRE - 43.300.047.717

**Demonstração das Mutações do Patrimônio Líquido Exercícios Findos  
em 31 de dezembro de 2019 e dezembro de 2018  
(Em Reais)**

	<b>Capital Social</b>	<b>Reserva Legal</b>	<b>Prejuízos Acumulados</b>	<b>Ajuste de Avaliação Patrimonial</b>	<b>Patrimônio Líquido Total</b>
<b>Saldo em 31/12/2017</b>	<b>44.999.960,00</b>	<b>1.577.959,79</b>	<b>(186.421.245,75)</b>	<b>3.441.409,12</b>	<b>(136.401.916,82)</b>
Realização do Ajuste da Avaliação Patrimonial	-	-	-	-	-
Prejuízo do Exercício	-	-	(2.689.710,01)	-	(2.689.710,01)
<b>Saldo em 31/12/2018</b>	<b>44.999.960,00</b>	<b>1.577.959,79</b>	<b>(189.110.955,76)</b>	<b>3.441.409,12</b>	<b>(139.091.626,83)</b>
Realização do Ajuste da Avaliação Patrimonial	-	-	-	-	-
Prejuízo do Período	-	-	(2.861.810,82)	-	(2.861.810,82)
<b>Saldo em 31/12/2019</b>	<b>44.999.960,00</b>	<b>1.577.959,79</b>	<b>(191.972.766,58)</b>	<b>3.441.409,13</b>	<b>(141.953.437,65)</b>

**As Notas Explicativas são parte integrante das Demonstrações Financeiras.**

**INTECNIAL****INTECNIAL PARTICIPAÇÕES S.A.  
(Em Recuperação Judicial)**

Rua: Alberto Parenti, 1133, Distrito Industrial - 99706-404 - Erechim - RS  
direcao@intecnial.com.br - FONE (54)2107-8000 - FAX (54)2107-8200  
CNPJ - 08.818.364/0001-95 - NIRE - 43.300.047.717

**Demonstração dos Fluxos de Caixa dos Exercícios Findos  
em 31 de dezembro de 2019 e dezembro de 2018  
Método Indireto  
Em Reais**

	31/12/2019	31/12/2018
<b>Atividades Operacionais</b>		
Prejuízo do Exercício	(2.861.810,82)	(2.689.710,01)
Fornecedores	(14.372,76)	583,60
Outros Créditos	-	25.845,40
Varição das Despesas do Exercício Seguinte	(515,16)	(156,59)
Outras Obrigações	641,20	(11,28)
<b>Caixa Líquido Gerado/Atividades Operacionais</b>	<b>(2.876.057,54)</b>	<b>(2.663.448,88)</b>
<b>Atividades de Investimentos</b>		
Resultado da Equivalência Patrimonial	2.754.271,76	2.545.255,00
Aquisição de Investimentos	-	-
<b>Caixa Líquido Consumido/Ativ. de Investimentos</b>	<b>2.754.271,76</b>	<b>2.545.255,00</b>
<b>Atividades de Financiamento</b>		
Créditos de (Mútuo)	134.823,03	148.153,38
Dividendos Distribuídos	-	-
Lucros Distribuídos	-	-
<b>Caixa Líq. Consumido/Ativ. de Financiamentos</b>	<b>134.823,03</b>	<b>148.153,38</b>
<b>Varição Ativ. Oper. Investimento e Financiamentos</b>	<b>13.037,25</b>	<b>29.959,50</b>
<b>Varição Líquida nas Disponibilidades</b>	<b>13.037,25</b>	<b>29.959,50</b>
Saldo de Caixa no Início do Período	30.057,25	97,75
Saldo de Caixa no Final do Período	43.094,50	30.057,25

As Notas Explicativas são parte integrante das Demonstrações Financeiras.





**INTECNIAL PARTICIPAÇÕES S.A.**  
**(Em Recuperação Judicial)**

Rua: Alberto Parenti, 1133, Distrito Industrial - 99706-404 - Erechim - RS  
direcao@intecnial.com.br - FONE (54)2107-8000 - FAX (54)2107-8200  
CNPJ - 08.818.364/0001-95 - NIRE - 43.300.047.717

**Demonstração do Valor Adicionado dos Exercícios Findos  
em 31 de dezembro de 2019 e dezembro de 2018  
(Em Reais)**

	<b>31/12/2019</b>	<b>31/12/2018</b>
<b>1 - RECEITAS</b>	-	-
<b>2 - INSUMOS ADQUIRIDOS DE TERCEIROS</b>	<b>(12.985,16)</b>	<b>(13.044,17)</b>
2.1 - Serviços de Terceiros e Outros	(12.985,16)	(13.044,17)
<b>3 - VALOR ADICIONADO BRUTO (1 - 2)</b>	<b>(12.985,16)</b>	<b>(13.044,17)</b>
<b>4 - RETENÇÕES</b>	-	-
<b>5 - VALOR ADICIONADO LIQ. PROD.PELA COMPANHIA (3 - 4)</b>	<b>(12.985,16)</b>	<b>(13.044,17)</b>
<b>6 - VALOR ADICIONADO RECEBIDO EM TRANSFERÊNCIA</b>	<b>(2.741.123,80)</b>	<b>(2.544.807,19)</b>
6.1 - Resultado da Equivalência Patrimonial	(2.754.271,76)	(2.545.255,00)
6.2 - Receitas Financeiras	13.147,96	447,81
<b>7 - VALOR ADICIONADO TOTAL A DISTRIBUIR (5 + 6)</b>	<b>(2.754.108,96)</b>	<b>(2.557.851,36)</b>
<b>8 - DISTRIBUIÇÃO DO VALOR ADICIONADO</b>	<b>(2.754.108,96)</b>	<b>(2.557.851,36)</b>
8.1 - Pessoal	-	-
8.1.1 - Remuneração Direta	-	-
<b>8.2 - Impostos, Taxas e Contribuições</b>	<b>107.654,11</b>	<b>105.484,51</b>
8.2.1 - Federais	107.654,11	105.484,51
8.2.2 - Estaduais	-	-
8.2.3 - Municipais	-	-
<b>8.3 - JUROS E ALUGUÉIS</b>	<b>47,75</b>	<b>26.374,14</b>
8.3.1 - Juros	47,75	26.374,14
<b>8.4 - JUROS S/CAPITAL PRÓPRIO E DIVIDENDOS</b>	<b>(2.861.810,82)</b>	<b>(2.689.710,01)</b>
8.4.1 - Prejuízo do Exercício	(2.861.810,82)	(2.689.710,01)

**As Notas Explicativas são parte integrante das Demonstrações Financeiras.**



**INTECNIAL PARTICIPAÇÕES S.A.  
(Em Recuperação Judicial)**

Rua: Alberto Parenti, 1133, Distrito Industrial - 99706-404 - Erechim - RS  
direcao@intecnial.com.br - FONE (54)2107-8000 - FAX (54)2107-8200  
CNPJ - 08.818.364/0001-95 - NIRE - 43.300.047.717

**Notas Explicativas às Demonstrações Financeiras dos Exercícios Findos  
em 31 de dezembro de 2019 e dezembro de 2018  
(Em Reais)**

**NOTA 1 – Contexto Operacional**

A companhia tem por objeto a participação em outras sociedades, exercendo o controle sobre as mesmas ou delas participando em caráter permanente com investimento em seu capital.

**NOTA 2 – Base de Elaboração e Apresentação das Demonstrações Financeiras**

As demonstrações financeiras individuais da Companhia foram elaboradas e estão sendo apresentadas em conformidade com as práticas contábeis adotadas no Brasil e com observância às disposições contidas na legislação societária brasileira e nos pronunciamentos, orientações e interpretações técnicas emitidos pelo CPC – Comitê de Pronunciamentos Contábeis, aprovados pelo CFC – Conselho Federal de Contabilidade. Esses pronunciamentos visam à convergência das Normas Brasileiras de Contabilidade às Normas Internacionais de Contabilidade.

As demonstrações financeiras, incluindo as notas explicativas, são de responsabilidade da Administração da Companhia.

**NOTA 3 – Principais Práticas Contábeis**

As principais políticas contábeis adotadas na elaboração das demonstrações financeiras estão definidas abaixo, as quais se aplicam de modo consistente a todos os exercícios apresentados:

**a. Investimentos**

Os investimentos em controladas e coligadas com participação no capital votante superior a 20% ou com influência significativa são avaliados por método da equivalência patrimonial. Nesse método, a participação proporcional da Companhia nos lucros ou prejuízos de sua investida é reconhecida no resultado operacional.

**b. Transações com partes relacionadas**

Os contratos de mútuos entre a Companhia e sua Controlada estão devidamente registrados conforme contrato, até a data do balanço. As empresas não realizam entre si transações de compras e vendas de insumos ou produtos.



**INTECNIAL PARTICIPAÇÕES S.A.  
(Em Recuperação Judicial)**

Rua: Alberto Parenti, 1133, Distrito Industrial - 99706-404 - Erechim - RS  
direcao@intecnial.com.br - FONE (54)2107-8000 - FAX (54)2107-8200  
CNPJ - 08.818.364/0001-95 - NIRE - 43.300.047.717

**Demais ativos, passivos circulantes e não circulantes**

Um ativo é reconhecido no balanço quando for provável que seus benefícios econômicos futuros serão gerados em favor da Companhia e seu custo ou valor puder ser mensurado com segurança. Um passivo é reconhecido no balanço quando a Companhia possui uma obrigação legal ou constituída como resultado de um evento passado, sendo provável que um recurso econômico seja requerido para liquidá-lo no futuro.

Estão demonstrados por seus valores conhecidos ou calculáveis, acrescidos, quando aplicável, dos correspondentes rendimentos, encargos e atualizações monetárias incorridas até a data do balanço e, no caso dos ativos, retificados por provisão para perdas quando necessário.

**c. Capital social**

As ações ordinárias são classificadas no patrimônio líquido. Custos adicionais diretamente atribuíveis à emissão de ações são demonstradas em conta redutora do capital, líquido de quaisquer efeitos tributários.

**d. Distribuição de dividendos e lucros**

É reconhecida como passivo no momento em que os dividendos e os lucros são aprovados pelos acionistas da Companhia. O estatuto social prevê que, no mínimo, 25% do lucro anual seja distribuído como dividendos e os lucros remanescentes ficam à disposição da AGO para destinação.

**e. Receitas e Despesas**

As receitas e despesas foram reconhecidas de acordo com o regime de competência.

**g. Demonstração dos fluxos de caixa**

As demonstrações dos fluxos de caixa foram preparadas pelo método indireto.

**NOTA 4 – Ativos e Passivos Circulantes**

Nesses grupos de contas estão registrados os direitos e obrigações passíveis de realização até o final do Exercício de 2016, onde destacamos:





**INTECNIAL PARTICIPAÇÕES S.A.**  
**(Em Recuperação Judicial)**

Rua: Alberto Parenti, 1133, Distrito Industrial - 99706-404 - Erechim - RS  
direcao@intecnial.com.br - FONE (54)2107-8000 - FAX (54)2107-8200  
CNPJ - 08.818.364/0001-95 - NIRE - 43.300.047.717

**4.a Caixa e Equivalentes de Caixa**

	<b>31/12/2019</b>	<b>31/12/2018</b>
Caixa e Bancos Contas Correntes	43.094,50	30.057,25

**NOTA 5 – Despesas do Exercício Seguinte**

As despesas do exercício seguinte representam despesas antecipadas, cujos benefícios ou prestação de serviços à Companhia ocorrerão durante o exercício seguinte.

	<b>31/12/2019</b>	<b>31/12/2018</b>
Prêmios de Seguro	7.875,17	7.360,01

**NOTA 6 – Investimentos**

**6.a – Investimentos em Controlada**

A companhia possui investimentos na controlada INTECNIAL S.A. composto das seguintes ações:

<b>Denominação</b>	<b>Ações</b>	<b>Valor Subscrito</b>	<b>Valor Realizado</b>
Ações Ordinárias	44.999.960	44.999.960,00	44.999.960,00

Principais dados sobre sua controlada:

<b>Patrimônio Líquido</b>	<b>31/12/2019</b>	<b>31/12/2018</b>
Capital Social	45.000.000,00	45.000.000,00
Prejuízos Acumulados	(175.623.464,32)	(176.823.734,16)
Adiantamento p/Futuro Aumento de Capital	3.000.000,00	3.000.000,00
<b>Total</b>	<b>(127.623.464,32)</b>	<b>(128.823.734,16)</b>

O cálculo da equivalência patrimonial é dado da seguinte maneira:

	<b>31/12/2019</b>	<b>31/12/2018</b>
<b>Saldo Anterior PL da Controlada</b>	<b>(134.888.627,53)</b>	<b>(132.343.255,34)</b>
IRPJ/CSLL CPC 27 (Mais Valia)	-	-
Adiant. p/Futuro Aumento de Capital	(3.000.000,00)	(3.000.000,00)





**INTECNIAL PARTICIPAÇÕES S.A.**  
**(Em Recuperação Judicial)**

Rua: Alberto Parenti, 1133, Distrito Industrial - 99706-404 - Erechim - RS  
direcao@intecnial.com.br - FONE (54)2107-8000 - FAX (54)2107-8200  
CNPJ - 08.818.364/0001-95 - NIRE - 43.300.047.717

Lucro Líquido do Exercício	245.611,27	454.627,81
<b>Saldo Final PL da Controlada</b>	<b>(137.643.016,26)</b>	<b>(134.888.627,53)</b>
Participação Direta da Controladora	<b>0,99999911111111</b>	<b>0,99999911111111</b>
<b>Saldo do Investimento na Controladora</b>	<b>(137.642.587,43)</b>	<b>(134.888.315,67)</b>

**6.b - Investimento em "Joint Venture"**

A Companhia investiu o valor de R\$ 2.952.000,00 em uma "Joint Venture" em parceria com a empresa britânica "Naturally Scientific Technologies Limited.", para o desenvolvimento, produção e comercialização de óleo vegetal de alto valor agregado, sendo que o valor dos investimentos iniciais da Companhia será na ordem de US\$ 1.500.000,00.

**NOTA 7 – Partes Relacionadas**

Os saldos relativos a mútuos estão suportados por contratos, sem garantia real.

	<b>31/12/2019</b>	<b>31/12/2018</b>
Mutuante - Intecnial S/A	7.309.722,11	7.174.899,08

**NOTA 8 – Impostos e Contribuições Sociais a Recolher**

<b>Descrição</b>	<b>31/12/2019</b>	<b>31/12/2018</b>
PIS e COFINS a Pagar	650,49	9,29
	<b>650,49</b>	<b>9,29</b>

**NOTA 9 – Patrimônio Líquido**

**a. Capital Social**

O capital social da Companhia é totalmente subscrito e integralizado por sócios brasileiros e está representado por 44.999.960 ações, sendo 31.199.960 ações ordinárias nominativas e 13.800.000 ações preferenciais.

**b. Reserva Legal**

São contas de reservas formadas pela apropriação do lucro da Companhia com finalidade específica.



**INTECNIAL PARTICIPAÇÕES S.A.**  
**(Em Recuperação Judicial)**

Rua: Alberto Parenti, 1133, Distrito Industrial - 99706-404 - Erechim - RS  
direcao@intecnial.com.br - FONE (54)2107-8000 - FAX (54)2107-8200  
CNPJ - 08.818.364/0001-95 - NIRE - 43.300.047.717

**c. Ajustes de Avaliação Patrimonial**

A Controlada reconhece nesta rubrica os efeitos provocados pela adoção inicial dos Pronunciamentos Contábeis emitidos pelo CPC em convergência ao IFRS. Os registros desta rubrica tratam-se da contra partida dos lançamentos efetuados no Ativo Imobilizado, conforme faculdade estabelecida pela ICPC 10, pelo CPC 27 e tiveram seus custos alterados pela adoção do custo atribuído (*deemed cost*) para as classes de Edificações e Terrenos. Os valores foram determinados através de laudo de avaliação preparado por especialistas, sendo que as demais classes se mantêm pelo seu custo histórico.

Os ajustes de avaliação patrimonial da Companhia foram reconhecidos diretamente no patrimônio líquido, no montante de R\$ 8,5 milhões e realização de outros resultados no montante de R\$ 86 mil.

**NOTA 10 – Garantias Prestadas**

A Companhia avalizou para a sua controlada, Intecnial S.A., as seguintes operações financeiras:

Em 31/12/2019

Operação	Banco	Curto Prazo	Longo Prazo	Total	Juros aa	Vcto.
Capital de Giro	Itaú	-	27.841.486,52	27.841.486,52	7% aa + TR Mensal	Cfe. plano RJ
FINAME	Brasil	-	1.933.149,99	1.933.149,99	7,00%	dez/20
Capital de Giro	Brasil	-	26.605.918,20	26.605.918,20	7% aa + TR Mensal	Cfe. plano RJ
Capital de Giro	Votorantim	-	44.122.917,56	44.122.917,56	7% aa + TR Mensal	Cfe. plano RJ
Capital de Giro	Banrisul	-	1.124.206,94	1.124.206,94	-	Cfe. plano RJ
PROGEREN	Badesul	-	31.565.123,28	31.565.123,28	Selic Mensal	Cfe. plano RJ
Capital de Giro	Soluced	931.872,43	-	931.872,43	2,7 am	dez/20
Capital de Giro	Keipek	350.000,00	-	350.000,00	6% aa + TR Mensal	dez/20
<b>Total</b>		<b>1.281.872,43</b>	<b>133.192.802,49</b>	<b>134.474.674,92</b>		

**INTECNIAL PARTICIPAÇÕES S.A.  
(Em Recuperação Judicial)**

Rua: Alberto Parenti, 1133, Distrito Industrial - 99706-404 - Erechim - RS  
 direcao@intecnial.com.br - FONE (54)2107-8000 - FAX (54)2107-8200  
 CNPJ - 08.818.364/0001-95 - NIRE - 43.300.047.717

Em 31/12/2018

Operação	Banco	Curto Prazo	Longo Prazo	Total	Juros aa	Vcto.
Capital de Giro	Itaú	-	27.841.486,52	27.841.486,52	7% aa + TR Mensal	Cfe. plano RJ
FINAME	Brasil	-	1.933.149,99	1.933.149,99	7,00%	dez/20
Capital de Giro	Brasil	-	26.605.918,20	26.605.918,20	7% aa + TR Mensal	Cfe. plano RJ
Capital de Giro	Votorantim	-	44.122.917,56	44.122.917,56	7% aa + TR Mensal	Cfe. plano RJ
Capital de Giro	Banrisul	-	1.124.206,94	1.124.206,94	-	Cfe. plano RJ
PROGEREN	Badesul	-	31.565.123,28	31.565.123,28	Selic Mensal	Cfe. plano RJ
Capital de Giro	Solucred	1.082.168,10	-	1.082.168,10	2,7 am	31.01.2019
Capital de Giro	Keipek	350.000,00	-	350.000,00	6% aa + TR Mensal	31.12.2019
Capital de Giro	SRM	1.017.965,23	-	1.017.965,23	2,8 am	04.01.2019
<b>Total</b>		<b>2.450.133,33</b>	<b>133.192.802,49</b>	<b>135.642.935,82</b>		

**NOTA 11 – Resultado Financeiro**


	<b>31/12/2019</b>	<b>31/12/2018</b>
Juros Passivos/Despesas bancárias	(47,75)	(59,08)
Outras Receitas Financeiras	<u>13.147,96</u>	<u>447,81</u>
	<b>13.100,21</b>	<b>388,73</b>

**NOTA 12 – Recuperação Judicial**
**a. Contexto**

Conforme mencionado na nota explicativa do contexto operacional, a Companhia encontra-se em processo de Recuperação Judicial desde 16 de maio de 2016. Em 14 de dezembro de 2017 o Juízo Recuperacional concedeu a Recuperação Judicial à Companhia, o que implicou na novação dos débitos sujeitos aos efeitos daquele procedimento e, atualmente, encontra-se em andamento a consolidação do quadro de credores por parte dos administradores.

A recuperação, conforme melhor detalhado no plano, estabelece os seguintes meios para viabilizar a recuperação da Companhia:

- 1) Reorganização societária;
- 2) Readequação de suas atividades;
- 3) Reorganização administrativa.







**INTECNIAL PARTICIPAÇÕES S.A.**  
**(Em Recuperação Judicial)**

Rua: Alberto Parenti, 1133, Distrito Industrial - 99706-404 - Erechim - RS  
direcao@intecnial.com.br - FONE (54)2107-8000 - FAX (54)2107-8200  
CNPJ - 08.818.364/0001-95 - NIRE - 43.300.047.717

**a. Resumo atual da posição do processo de recuperação judicial**

**Não Circulante**

	<b>31/12/2019</b>	<b>31/12/2018</b>
Fornec. Mercado Interno	3.447,29	17.236,45

**Classe I** – São os titulares de créditos derivados da legislação do trabalho ou decorrentes de acidentes de trabalho ou equiparados, nos termos do Artigo 41, I, da Lei das Falências;

**Classe II** – São os titulares de créditos garantidos com garantia real, cujos créditos são assegurados por direitos reais de garantia (tal como hipoteca), até o limite do valor do respectivo bem, nos termos do Artigo 41, II, da Lei de Falências;

**Classe III** – São os titulares de créditos quirografários, com privilégio especial, com privilégio geral ou subordinado, tal como consta dos Artigos 41, inciso III e 83, inciso VI, ambos da Lei de Falências;

**Classe IV** – São os titulares de créditos enquadrados como microempresas ou empresas de pequeno porte, com privilégio especial, com privilégio geral ou subordinado, tal como consta dos Artigos 41, Inciso IV e 83, inciso IV, ambos da Lei de Falências.

**c. Realizações e liquidações**

A Companhia iniciou a liquidação de parte da dívida para os credores da Classe I, em março de 2018 e em janeiro 2019 iniciou-se o pagamento aos credores das classes III e IV, com valor até R\$ 10 mil conforme estipulado no Plano de Recuperação Judicial.

Erechim/RS, 27 de março de 2020.

  
Augusto Ovidio Skrzypek  
Presidente

  
Iara Cristina Alba  
Contadora – CRC/RS 098975/O

  
Romaldo Skzypek  
Vice-Presidente





**MINISTÉRIO DA FAZENDA**  
**Secretaria da Receita Federal do Brasil**  
**Procuradoria-Geral da Fazenda Nacional**

**CERTIDÃO POSITIVA COM EFEITOS DE NEGATIVA DE DÉBITOS RELATIVOS AOS TRIBUTOS  
FEDERAIS E À DÍVIDA ATIVA DA UNIÃO**

**Nome: INTECNIAL PARTICIPACOES S.A.**

**CNPJ: 08.818.364/0001-95**

Ressalvado o direito de a Fazenda Nacional cobrar e inscrever quaisquer dívidas de responsabilidade do sujeito passivo acima identificado que vierem a ser apuradas, é certificado que:

1. constam débitos administrados pela Secretaria da Receita Federal do Brasil (RFB) com exigibilidade suspensa nos termos do art. 151 da Lei nº 5.172, de 25 de outubro de 1966 - Código Tributário Nacional (CTN), ou objeto de decisão judicial que determina sua desconsideração para fins de certificação da regularidade fiscal, ou ainda não vencidos; e
2. não constam inscrições em Dívida Ativa da União (DAU) na Procuradoria-Geral da Fazenda Nacional (PGFN).

Conforme disposto nos arts. 205 e 206 do CTN, este documento tem os mesmos efeitos da certidão negativa.

Esta certidão é válida para o estabelecimento matriz e suas filiais e, no caso de ente federativo, para todos os órgãos e fundos públicos da administração direta a ele vinculados. Refere-se à situação do sujeito passivo no âmbito da RFB e da PGFN e abrange inclusive as contribuições sociais previstas nas alíneas 'a' a 'd' do parágrafo único do art. 11 da Lei nº 8.212, de 24 de julho de 1991.

A aceitação desta certidão está condicionada à verificação de sua autenticidade na Internet, nos endereços <<http://rfb.gov.br>> ou <<http://www.pgfn.gov.br>>.

Certidão emitida gratuitamente com base na Portaria Conjunta RFB/PGFN nº 1.751, de 2/10/2014.

Emitida às 10:43:17 do dia 09/04/2020 <hora e data de Brasília>.

Válida até 06/10/2020.

Código de controle da certidão: **80CC.637A.C9BF.B31E**

Qualquer rasura ou emenda invalidará este documento.