

4571

EXMO. SR. DR JUIZ DE DIREITO DA 01ª VARA EMPRESARIAL DA COMARCA DA CAPITAL DO RIO DE JANEIRO

Processo nº 0423706-17.2015.8.19.0001

Relatório Mensal - Março/2017

**MARCELLO MACÊDO ADVOGADOS**, representado pelo sócio **MARCELLO IGNÁCIO PINHEIRO DE MACEDO**, advogado, inscrito na OAB/RJ 65.541, nomeado nos Autos da Recuperação Judicial de **OFFICER DISTRIBUIDORA DE PRODUTOS DE INFORMÁTICAS S.A.** na função de Administrador judicial vem, com o devido respeito à presença de Vossa Excelência, em atendimento ao Art. 22, inciso II, letra "c" da Lei 11.101/2005, apresentar o **RELATÓRIO MENSAL DAS ATIVIDADES DO DEVEDOR** com referência aos números do mês de fevereiro do ano 2017, nos seguintes termos:

PROCESSO Nº 0423706-17.2015.8.19.0001

4872

Sumário

1. Andamento do Processo.....	3
2. Cenário Econômico .....	3
3. Indicadores econômicos e financeiros .....	3
3.1 Liquidez Corrente .....	3
3.2 Liquidez Geral .....	4
3.3 Endividamento .....	6
3.4 Receita.....	7
3.5 Resultado .....	8
4. Setor Recursos Humanos.....	9
5. Atendimento aos credores.....	9
6. Conclusão .....	9

4873

## 1. Andamento do Processo

Nos termos do Plano de Recuperação Judicial aprovado em Assembleia Geral de Credores, até o momento os compromissos assumidos foram quitados, ademais, os próximos pagamentos serão iniciados em maio de 2017, referentes aos créditos de origem trabalhista, já os demais credores colaboradores serão pagos a partir de janeiro de 2018.

A companhia também tem honrado com os pagamentos das despesas extraconcursais (despesas relativas ao período posterior ao pedido de recuperação).

## 2. Cenário Econômico

O cenário geral econômico não se modificou muito desde nossa última análise. As previsões dos principais indicadores apontam para uma sutil melhora da economia, onde aos poucos se atinge a instabilidade e a volta do crescimento, embora se façam ressalvas pela incerteza do cenário político.

## 3. Indicadores econômicos e financeiros

Neste tópico, pode-se analisar a evolução dos principais índices financeiros e econômicos entre o mês de dezembro e fevereiro. Com a mudança do controle da companhia, podem-se esperar novas políticas internas objetivando uma melhora no cenário. Importante comunicar que os atuais controladores e administradores trocaram os principais executivos da Recuperanda.

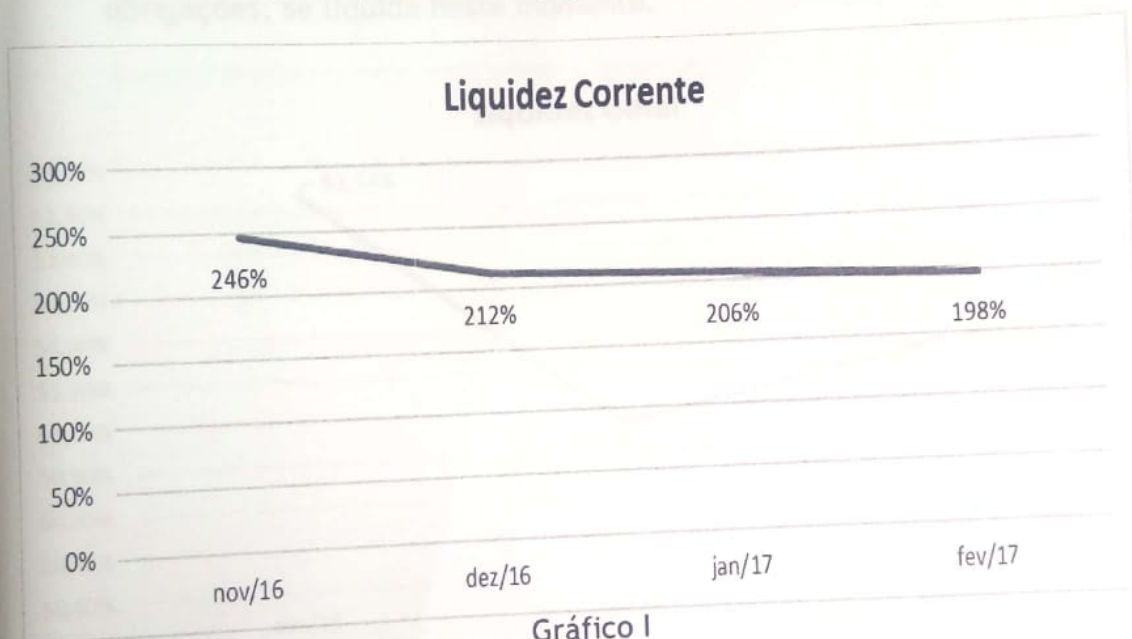
### 3.1 Liquidez Corrente

Abaixo, analisa-se a Liquidez Corrente, que consiste na relação entre Ativo Circulante e Passivo Circulante, ou seja, o quanto a Recuperanda tem de bens e direitos a receber em relação as suas obrigações correntes ou

1874

imediatas. Quanto maior a razão entre os dois valores, mais a companhia tem capacidade de arcar com suas despesas imediatas.

- Maior que 1 (maior que 100%): Resultado que demonstra folga no disponível para uma possível liquidação das obrigações.
- Se igual a 1: Os valores dos direitos e obrigações a curto prazo são equivalentes.
- Se menor que 1 (menor que 100%): Não haveria disponibilidade suficientes para quitar as obrigações a curto prazo, caso fosse preciso.



Embora em queda no comparativo dos últimos meses, o índice tem se mantido em patamares saudáveis, o que significa que a empresa tem reservas o suficiente para cumprir com suas obrigações de curto prazo.


### 3.2 Liquidez Geral

Saindo do cenário do curto prazo, a Liquidez Geral é calculada como a relação entre a soma do Ativo Circulante e o Realizável em longo prazo com a soma do Passivo Circulante e o Exigível em longo prazo. O índice representa a capacidade da entidade em honrar com seus deveres e obrigações a médio e longo prazo.

## Marcello Macêdo | advogados

1875

- Maior que 1 (maior que 100%): Resultado que demonstra que a companhia é capaz de honrar todas as suas obrigações e deveres com folga.
- Se igual a 1: Resultado que demonstra que a companhia tem capacidade de honrar valor exatamente igual aos seus deveres e obrigações.
- Se menor que 1 (menor que 100%): A companhia não tem capacidade financeira suficiente para honrar seus deveres e obrigações e obrigações, se liquida neste momento.



O índice de Liquidez Geral tem estado em leve declínio nos últimos meses, e continuam a apontar baixa liquidez, o que gera preocupação, visto que a companhia necessita cada vez mais de resultados positivos ou recebimento de aportes de capital externo para honrar suas obrigações no longo prazo. Entretanto, os credores aprovaram um plano que alongou bastante seu passivo financeiro, logo existe um horizonte considerável para se reverter esse cenário.

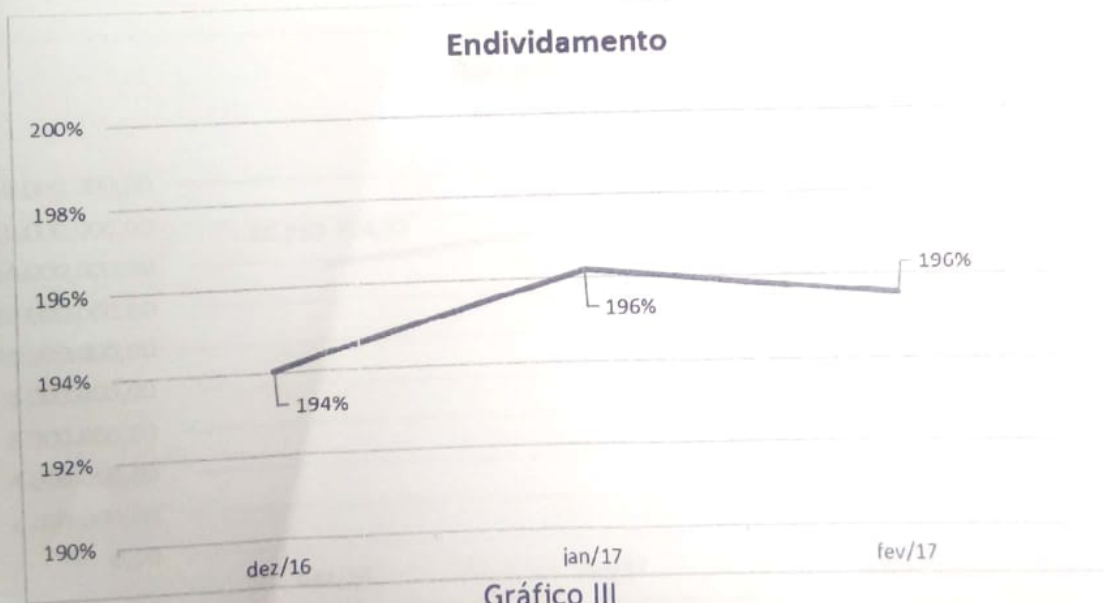
4876

### 3.3 Endividamento

Este índice indica o grau de endividamento da companhia e aponta a política de obtenção de recursos que está sendo adotada. Isto é, a origem do seu financiamento, se é capital próprio (Patrimônio Líquido) ou de terceiros (Passivo Circulante + Exigível em Longo Prazo).

Ele expressa o quanto de ativos existe em propriedade da empresa em relação ao montante devido aos credores. O padrão é que este índice se mostre entre 0 e 100%, onde quanto maior o índice, maior o endividamento. Para o mercado, é de praxe se usar a seguinte interpretação:

- Entre 0 e 70%: Índice considerado aceitável.
- Acima de 70%: Índice considerado preocupante, por sugerir uma dependência de recursos de terceiros.
- Acima de 100%: Além de preocupante, o índice evidencia que a empresa tem dívidas maiores que os ativos.



O gráfico de endividamento evidencia de forma clara que a capacidade financeira atual da companhia se dá através de recursos de terceiros. O leve declínio da linha no gráfico se dá pela diferença de décimos entre os valores, que se mantém preocupante, visto que hoje a empresa tem um total de 196%

# Marcello Macêdo | advogados

4877

de seus ativos como montante a ser pago aos credores. Em linhas gerais isso significa que para cada R\$1,00 que a companhia possui, ela deve R\$1,96.

## 3.4 Receita

Os valores de receita utilizados no gráfico abaixo são formados a partir do resultado da soma da Receita obtida pela venda de mercadorias, com a Receita obtida pela realização de serviços e posteriormente deduzidas as Devoluções de Vendas.

	Dezembro 2016	Janeiro 2017	Fevereiro 2017
Receita Venda de Mercadoria	R\$ 13.593.427,43	R\$ 13.785.556,48	R\$ 10.828.897,25
(+) Receita de Serviços	R\$ 1.283.961,62	R\$ 2.013.507,79	R\$ 974.192,37
(=) Receita Bruta	R\$ 14.877.389,05	R\$ 15.799.064,27	R\$ 11.803.089,62
(-) Devoluções de Vendas	-R\$ 1.123.664,13	-R\$ 420.875,98	-R\$ 175.997,30
(=) Total	R\$ 13.753.724,92	R\$ 15.378.188,29	R\$ 11.627.092,32

Tabela I




Gráfico IV

Embora com crescimento considerável nos primeiros trinta dias do ano, as vendas tiveram nova queda, seguida pelos serviços prestados, o que fez com que a receita caísse.

1578

## 3.5 Resultado

O Resultado é apurado a partir do cálculo da Receita e em se deduzindo todos os custos da companhia, desde gastos com a venda de mercadorias, gastos financeiros, com funcionários, equipamentos e insumos, até o pagamento dos impostos.

	Dezembro 2016	Janeiro 2017	Fevereiro 2017
Receita	R\$ 13.753.724,92	R\$ 15.378.188,29	R\$ 11.627.092,32
Resultado	-R\$ 17.868.606,41	-R\$ 855.459,63	-R\$ 632.750,46




Gráfico V

Embora com valor negativo, o resultado da companhia obteve leve melhora quando comparado ao do mês anterior, e se manteve próximo a média de resultados dos últimos meses (excluindo-se dezembro com destaque negativo bem acima do usual).



1579

#### 4. Setor Recursos Humanos

A manutenção do emprego dos trabalhadores é um dos principais pontos observados na Recuperação Judicial, mas sempre levando em consideração as estratégias dos administrados para reerguerem a empresa.

A companhia tem, no momento, 118 funcionários. O quadro abaixo apresenta a evolução do número de funcionários da empresa no último ano.



Gráfico VI

#### 5. Atendimento aos credores

Este Administrador permanece no atendimento diário aos credores, seja por telefone, e-mail, correios ou pessoalmente. Nosso controle aponta credores distribuídos em diversas categorias, sendo todos atendidos, quanto às dúvidas referentes aos seus créditos ou ao processo de recuperação judicial. Cabe ressaltar que todos os credores são atendidos igualmente, sem qualquer distinção por seu crédito ou categoria.

#### 6. Conclusão


Embora com reservas que conseguem suprir os gastos e dar fôlego à empresa mesmo com resultados negativos, os indicadores e índices econômicos e financeiros apresentados neste relatório tiveram leve decréscimo em sua evolução.

**Marcello Macêdo** | advogados

ASSO

A situação da companhia ainda continua a ser observada com a cautela necessária e embora honrando suas obrigações, o cenário futuro continua incerto. As expectativas de melhora deste Administrador se mantêm firmes, sobretudo com a adoção de novas políticas provenientes da nova gestão conjugado por um cenário mais otimista para a economia nacional.

Rio de Janeiro, 28 de março de 2017.



Marcello Macêdo Advogados  
Marcello Ignácio Pinheiro de Macêdo  
Administrador Judicial