

RELATÓRIO DA ADMINISTRAÇÃO JUDICIAL

GRUPO AZZURRA

Processo N° 0255373-68.2016.8.19.0001

Competência: maio de 2017



EXMA. SRA. DRA. JUÍZA DE DIREITO DA 6ªVARA EMPRESARIAL DA
COMARCA DA CAPITAL - RJ

SLK-SERVIÇOS E SOLUÇÕES ADMINISTRATIVAS, pessoa jurídica especializada honrosamente nomeada para o cargo de Administração Judicial na pessoa de seu sócio RICARDO SULYAK, pelo MM Juízo no processo em curso, vem, na presente oportunidade, apresentar o relatório referente ao mês de maio de 2017, assim disposto:

I. Panorama Econômico do Grupo

S u m á r i o

I. Panorama Econômico-Contábil do Grupo	4
Liquidez Corrente	4
Liquidez Seca.....	5
Liquidez Imediata	5
Luna Comércio de Produtos Alimentícios	6
DSF Comércio de Gêneros Alimentícios.....	8

I. Panorama Econômico-Contábil do Grupo

Neste relatório serão apresentados 3 (três) índices de liquidez, a partir de informações extraídas dos balancetes do Grupo Azzurra.

Os balancetes estudados do Grupo correspondem às empresas LUNA Comércio de Produtos Alimentícios EIRELI EM RECUPERAÇÃO JUDICIAL, CNPJ: 23.318.758/0001-78 e DSF Comércio de Gêneros Alimentícios EIRELI EM RECUPERAÇÃO JUDICIAL, CNPJ: 09.318.565/0001-96, pelas razões já elucidadas no Relatório Mensal Competência Novembro de 2016, acostados aos autos às fls.: 920/926, e disponível no site www.sulyak.at¹ no link “Relatórios”, data de 28/11/2016.

Liquidez Corrente

Esse índice consiste na razão entre o Ativo Circulante e o Passivo Circulante da empresa de modo de revelar a capacidade de pagamento em face de suas obrigações. Trata-se da razão dos direitos de curto prazo pelas obrigações de curto prazo.

O resultado é um numerário expresso em moeda corrente, que consiste num “fator” que informa quanto a empresa possui em Reais (R\$) para cada unidade monetária correspondente em dívida.

¹ Username: Credor.Rec07 e Password: rjazzurra

Se o resultado é maior que R\$1,00 (um real), sinal que a empresa demonstra “fôlego” no disponível para uma possível liquidação de suas obrigações.

Caso o resultado seja igual a R\$1,00, os valores dos direitos e das obrigações estão em identidade.

Na hipótese de se verificar que o resultado é menor que R\$1,00, ou seja, na escala dos “centavos”, denota que não haveria disponibilidade suficientes para quitar as obrigações a curto prazo, caso fosse necessário.

Liquidez Seca

Liquidez seca consiste na capacidade de pagamento da empresa, quando da paralisação das vendas.

Por esta razão é que, se subtrai os “Estoques” do Ativo Circulante, pois deste índice, *ceteris paribus* o uso de “queima de estoque”, mostra o quanto a empresa seria capaz para frente por cada unidade monetária em dívida, para quitação imediata dos passivos.

Da mesma forma como a Liquidez Corrente, o fator que se encontra por meio da Liquidez Seca, consiste no quanto a empresa possui para cada unidade monetária em dívida/obrigações.

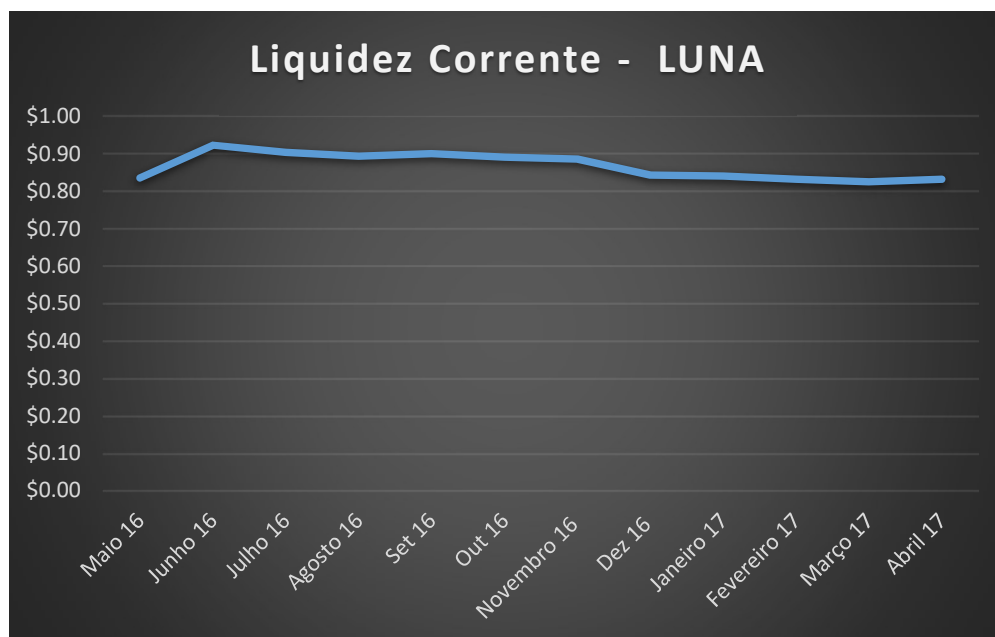
Liquidez Imediata

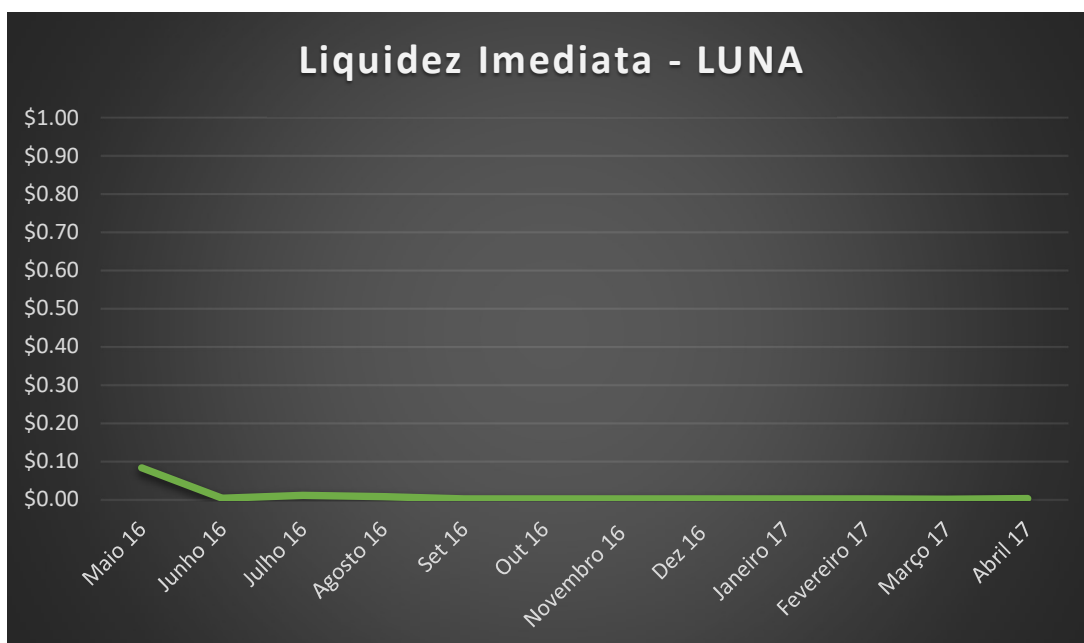
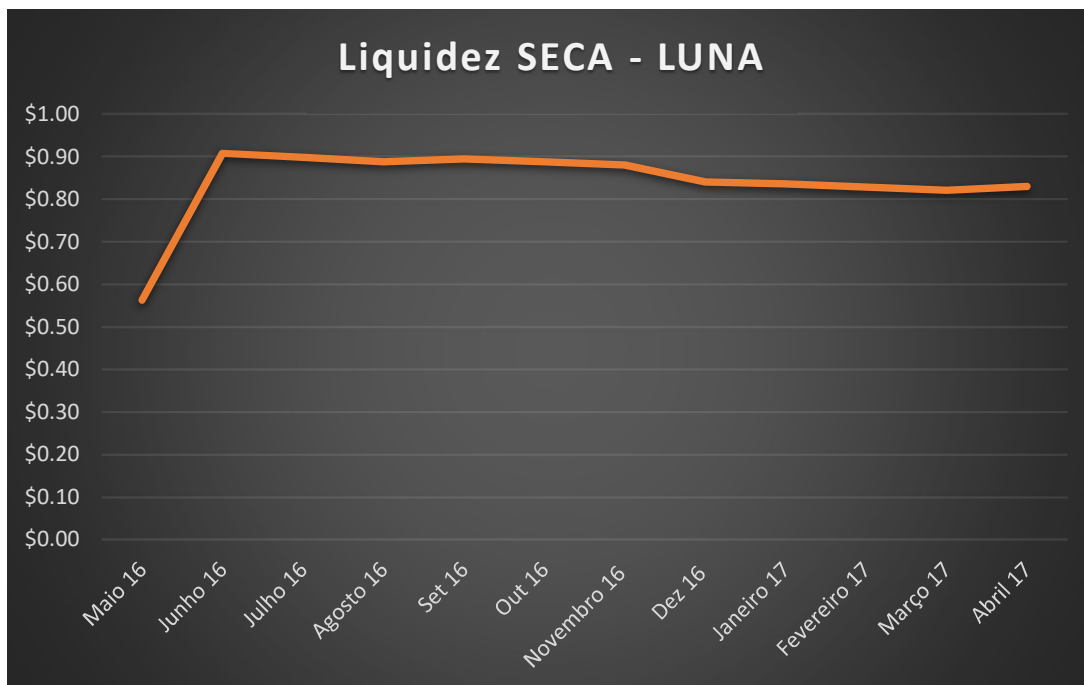
Esse índice considera apenas o Caixa para quitação das obrigações, pois consiste num índice de importância para análise de curto prazo da empresa.

O valor abaixo de R\$1,00 demonstra que a empresa não possui caixa (ativos de altíssima liquidez) para fazer frente às suas dívidas.

Luna Comércio de Produtos Alimentícios

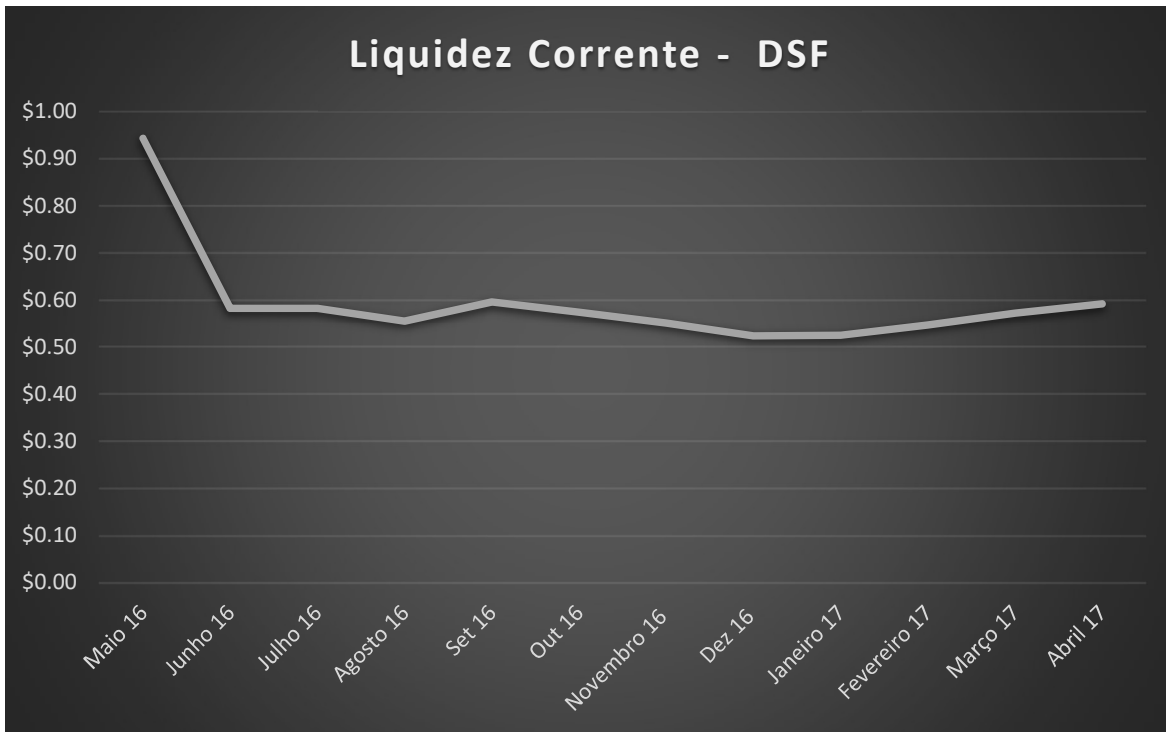
	Maio 16	Junho 16	Julho 16	Agosto 16	Set 16	Out 16	Novembro 16	Dez 16	Janeiro 17	Fevereiro 17	Março 17	Abril 17
Ativo Circulante:	1,028,200	5,362,010	5,413,335	5,416,215	5,454,706	5,511,046	5,638,071	5,650,106	5,740,734	5,856,101	5,968,134	6,163,717
Caixa	49,907	15,156	43,981	22,281	5,599	3,611	7,551	5,095	5,008	4,566	3,929	2,269
Bancos	1	1	1	41	1	1	1	1	1	419	1	1
Aplicações Financeiras	51,444	528	18,564	17,943	1,221	2,166	951	1,479	1,145	646	646	12,299
Disponibilidade	101,352	15,685	62,546	40,265	6,821	5,778	8,503	6,575	6,154	5,631	4,576	14,569
Estoques	335,823	88,890	29,865	31,946	34,234	20,850	34,234	21,284	27,593	21,594	29,484	15,275
Passivo Circulante	1,229,053	5,802,096	5,983,040	6,055,493	6,052,468	6,176,849	6,356,534	6,690,796	6,823,609	7,031,957	7,222,449	7,400,336
Liq Corrente	\$0.84	\$0.92	\$0.90	\$0.89	\$0.90	\$0.89	\$0.89	\$0.84	\$0.84	\$0.83	\$0.83	\$0.83
Liq Seca	\$0.56	\$0.91	\$0.90	\$0.89	\$0.90	\$0.89	\$0.88	\$0.84	\$0.84	\$0.83	\$0.82	\$0.83
Liq Imediata	\$0.08	\$0.00	\$0.01	\$0.01	\$0.00	\$0.00	\$0.00	\$0.00	\$0.00	\$0.00	\$0.00	\$0.00

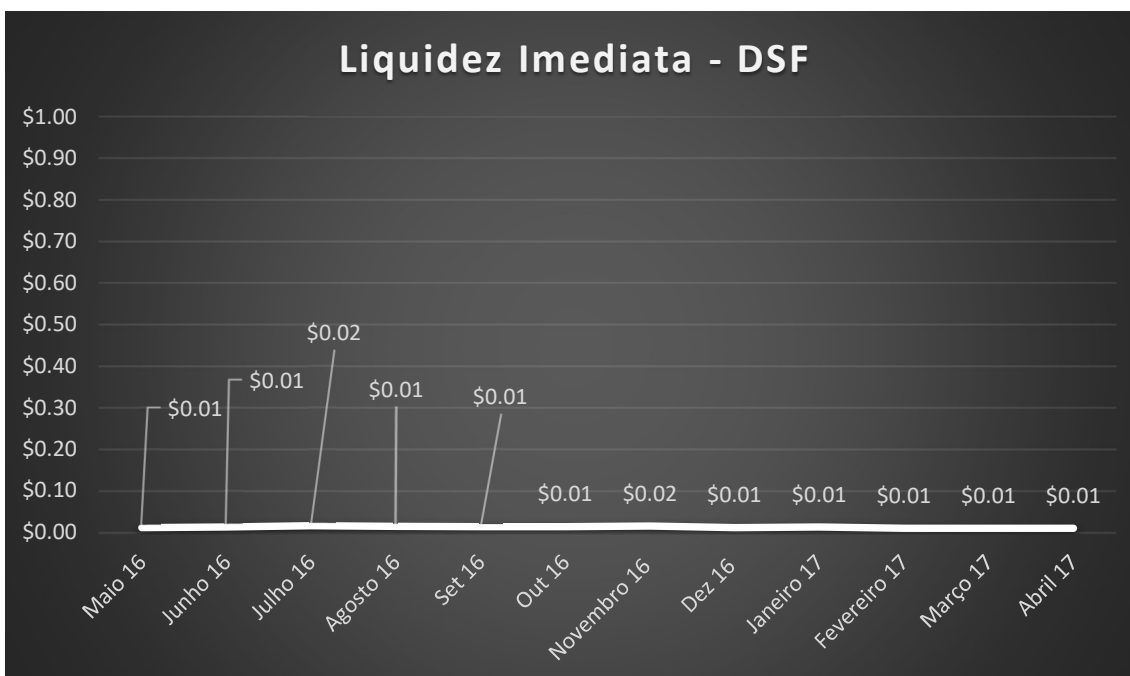
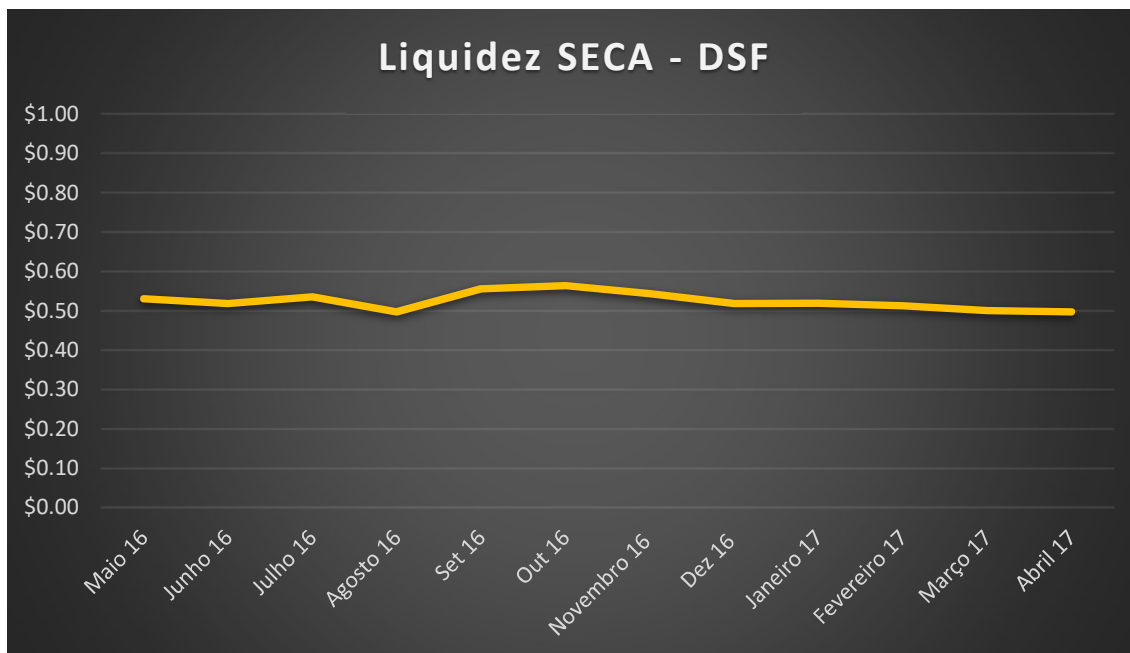




DSF Comércio de Gêneros Alimentícios

	Maio 16	Junho 16	Julho 16	Agosto 16	Set 16	Out 16	Novembro 16	Dez 16	Janeiro 17	Fevereiro 17	Março 17	Abril 17
Ativo Circulante:	1,902,918	1,206,691	1,202,188	1,172,137	1,150,684	1,149,179	1,123,441	1,086,920	1,108,571	1,165,038	1,240,691	1,293,644
Caixa	11,381	10,790	4,361	2,644	988	1,662	1,103	1,300	2,744	2,035	2,265	2,236
Bancos	-4,697	3,102	13,899	15,144	13,769	13,753	13,753	13,904	15,405	13,762	13,753	13,753
Aplicações Financeiras	15,479	12,473	14,451	12,263	11,794	11,504	15,878	8,751	8,537	5,040	5,428	5,163
Disponibilidade	22,163	26,365	32,711	30,051	26,551	26,919	30,734	23,955	26,686	20,837	21,446	21,152
Estoques	830,810	131,294	95,688	121,085	77,067	18,990	13,927	10,754	11,346	71,515	153,816	205,704
Passivo Circulante	2,016,462	2,071,632	2,062,638	2,108,729	1,929,341	2,000,542	2,037,780	2,073,057	2,110,059	2,129,491	2,167,929	2,183,699
Liq Corrente	\$0.94	\$0.58	\$0.58	\$0.56	\$0.60	\$0.57	\$0.55	\$0.52	\$0.53	\$0.55	\$0.57	\$0.59
Liq Seca	\$0.53	\$0.52	\$0.54	\$0.50	\$0.56	\$0.56	\$0.54	\$0.52	\$0.52	\$0.51	\$0.50	\$0.50
Liq Imediata	\$0.01	\$0.01	\$0.02	\$0.01	\$0.01	\$0.01	\$0.02	\$0.01	\$0.01	\$0.01	\$0.01	\$0.01





Rio de Janeiro, 19 de junho de 2017

RICARDO SULYÁK
 CORECON/RJ: 25.757