



R I C A R D O S I Q U E I R A  
S O C I E D A D E D E A D V O G A D O S

**EXCELENTÍSSIMO SENHOR DOUTOR JUIZ DE DIREITO DA 1ª VARA CÍVEL DO  
FORO DE SERTÃOZINHO – ESTADO DE SÃO PAULO.**

**Recuperação Judicial nº 1004511-47.2021.8.26.0597**

**JW INDÚSTRIA E COMÉRCIO DE EQUIPAMENTO DE AÇO  
INOXIDÁVEL LTDA. e JWS INDÚSTRIA E COMÉRCIO DE EQUIPAMENTOS E  
SISTEMAS LTDA – Em Recuperação Judicial**, por seu advogado e bastante procurador  
que esta subscreve, nos autos da Recuperação Judicial em epígrafe, vêm,  
respeitosamente, à presença de Vossa Excelência, em atenção a r. decisão de fls. 784/797,  
tempestivamente, apresentar o PLANO DE RECUPERAÇÃO JUDICIAL com todos os  
requisitos previstos no artigo 53 da Lei 11.101/2005, consubstanciado no Relatório de  
Análise e Avaliação Econômica e Financeira, e Laudos de Avaliação dos bens das  
Recuperandas.

Por fim, requer que todas as publicações e notificações  
referentes ao processo em epígrafe sejam realizadas em nome da **Dr. RICARDO AMARAL  
SIQUEIRA OAB/SP – 254.579**, sob pena de nulidade conforme dispõe o § 5º artigo 272 do  
NCPD.

Termos em que,

Pede deferimento.

Sertãozinho, 18 de outubro de 2021.

**RICARDO AMARAL SIQUEIRA**

**OAB/SP 254.579**

**CAROLINE KÜHL D'ALMEIDA FERREIRA**

**OAB/SP 444.415**

fone +55(19)3308-0222 | Rua dos Alecrins, 914, Bairro Cambuí, Campinas - SP  
ricardo@rssa.com.br | www.rssa.com.br

## PLANO DE RECUPERAÇÃO JUDICIAL

**JW INDUSTRIA E COMERCIO DE EQUIPAMENTOS EM ACO INOXIDAVEL LTDA.**, pessoa jurídica de direito privado, inscrita no C.N.P.J. sob o nº 00.511.648/0001-22, com sede na Av. Marginal Antônio Waldir Martinelli, 1.820, Distrito Industrial em Sertãozinho / SP, CEP 14165-428 e **JWS INDUSTRIA E COMERCIO DE EQUIPAMENTOS E SISTEMAS LTDA.**, pessoa jurídica de direito privado, inscrita no C.N.P.J. sob o nº 10.301.623/0001-58, com Av. Antônio Waldir Martinelli, apresenta, na forma da Lei, seu Plano de Recuperação Judicial (“Plano de Recuperação”), para aprovação da Assembleia Geral de Credores e homologação judicial, nos termos dos artigos 45 e 58 da Lei nº 11.101/2005.

### **a) Premissas consideradas para elaboração do presente aditivo ao Plano de Recuperação Judicial**

Foram consideradas as seguintes premissas para elaboração do plano de recuperação judicial:

- (i) a relevância social das Recuperandas para a região onde estão inseridas;
- (ii) a crise econômico-financeira por elas vivenciada, cujos efeitos foram agravados pela pandemia do nova corona vírus (Covid-19), ensejando alterações nos cronogramas contratuais e cancelamento de projetos
- (iii) que para superação das dificuldades, as Recuperandas protocolaram seu pedido de recuperação judicial, nos termos da Lei nº. 11.101/2005, cujo processamento foi deferido;
- (iv) o cumprimento dos requisitos legais para sua apresentação, com a discriminação, de forma pormenorizada, dos meios de recuperação a serem empregados, da demonstração de sua viabilidade econômica e apresentação de novo laudo econômico-financeiro, subscrito por profissional legalmente habilitado;

Fixadas as premissas, apresentam as Recuperandas a seguinte alteração ao seu plano de recuperação judicial originalmente encartado, conforme premissas a seguir vertidas.

### **b) Regras de interpretação**

O plano de recuperação judicial deve ser interpretado conforme regras de interpretação abaixo assinaladas:



“Administradora Judicial”: Administradora judicial nomeada pelo Juízo da Recuperação;

“AGC”: assembleia geral de credores nos termos do Capítulo II, Seção IV, da Lei de Recuperação Judicial;

“Créditos”: créditos detidos por credores contra as Recuperandas;

“Créditos com Garantia Real”: são os Créditos Sujeitos detidos pelos Credores com Garantia Real que são assegurados por direitos reais de garantia (incluindo penhor e/ou hipoteca), nos termos do art. 41, II, da Lei de Recuperação Judicial.

“Créditos ME e EPP”: créditos detidos pelas microempresas e empresas de pequeno porte;

“Créditos Quirografários”: créditos quirografários (art. 83, VI) são aqueles sem qualquer privilégio, por isso também são chamados de comuns ou ordinários;

“Créditos Trabalhistas”: os créditos trabalhistas são formados por (i) créditos derivados da legislação do trabalho e (ii) créditos decorrentes de acidentes de trabalho;

“Data do Pedido”: data em que o pedido de recuperação judicial foi protocolado pelas Recuperandas;

“Dia útil”: qualquer dia que não seja sábado, domingo ou feriado bancário;

“Homologação do Plano”: decisão judicial que homologa o plano de recuperação judicial, assim considerada em sua data de publicação;

“Juízo da Recuperação Judicial”: Juízo onde se processa a recuperação judicial;

“Relação de credores”: a relação encartada nos autos da recuperação judicial pelas Recuperandas, a ser substituída pela relação publicado pelo Administrador Judicial, na forma do artigo 7º da Lei 11.101/2005 e posteriormente consolidada no quadro geral de credores, após o julgamento das habilitações e impugnações de créditos;

“Plano de Recuperação”: o presente plano de recuperação judicial, seus anexos e eventuais propostas modificativas apresentadas e/ou aceitas pelas Recuperandas;

“Recuperandas”: empresas qualificadas no preâmbulo, beneficiárias da recuperação judicial;

“UPI(s)”: unidades produtivas isoladas: conjuntos de bens e/ou direitos destinados à alienação judicial;

## **1 – Das razões da crise vivenciada pelas Recuperandas**

1.1. A crise das Recuperandas decorre de diversos fatores, dentre eles:

- (a) a crise no setor sucroenergético que perdurou até 2018 provocada pelas equivocadas políticas de preço da gasolina;
- (b) os efeitos da pandemia provocada pelo COVID-19;

1.2. A motivação relacionada no item “b” é relativamente simples: com a paralisação forçada da economia mundial para tentar conter a pandemia gerada pelo COVID-19, os projetos de investimento que seriam contratados pelos clientes da JW tiveram seu cronograma afetado ou foram cancelados.

1.3. Tais fatores ensejaram uma alavancagem cada vez maior das Recuperandas em um mercado em que as taxas de juros já se encontravam elevadas (a despeito da redução da taxa *Selic*), fazendo com que elas não encontrassem alternativas individualmente negociadas ao soerguimento.

1.4. Em face das dificuldades relatadas, que impedem as Recuperandas de cumprir suas obrigações fora do ambiente concursal instalado por meio da Recuperação Judicial, o Plano de Recuperação prevê medidas que promoverão a reorganização do endividamento das Recuperandas.

1.5. O laudo econômico-financeiro, subscrito por empresa especializada de renome, é parte integrante do Plano de Recuperação e expõe de forma mais ampla os fatores desencadeadores da crise vivenciada pelo setor.

## **2 – Dos meios de recuperação que serão empregados**

2.1. O Plano de Recuperação prevê como meios de recuperação, de forma pormenorizada: (i) a reestruturação do passivo das Recuperandas; (ii) a possibilidade da organização e constituição de UPIs, bem como sua alienação judicial, nos termos dos artigos 60 e 142 da Lei n.º 11.101/2005;

## **3 – Da constituição de alienação de Unidades Produtivas Isoladas (UPIs) e ativos não operacionais;**

3.1. As Recuperandas poderão, mediante prévia delimitação nos autos, constituir unidades produtivas isoladas (UPIs), que serão alienadas sem que o adquirente possa suceder às Recuperandas em dívidas de qualquer natureza.

3.2. O processo para alienação da(s) UPI(s) se dará judicialmente por uma das formas previstas no artigo 142 da Lei 11.101/2005, cujos termos e condições constarão de edital, a ser publicado em até 30 (trinta) dias do protocolo de petição nos autos da Recuperação Judicial pelas Recuperandas com o aludido requerimento.

3.3. As UPI(s) e demais bens imóveis, poderão ser alienados pelo valor mínimo correspondente a 70% de sua avaliação, ressalvada, contudo, a possibilidade de nova avaliação a ser realizada em até 30 (trinta) dias antes do início do procedimento de alienação para readequação de valores de mercado.

3.4. Os recursos obtidos com a eventual alienação de UPI(s) ou ativos não operacionais serão revertidos para pagamento de credores na ordem de alocação abaixo indicada:

(I) aceleração de pagamento dos credores, por meio da realização de leilão reverso;

(II) obtenção de recursos para capital de giro;

3.5. Após a destinação dos recursos obtidos com a alienação de eventuais ativos e UPIs, o pagamento dos credores remanescentes seguirá os fluxos estabelecidos nas demais seções do presente Plano de Recuperação;

3.6. Poderão ser constituídas outras UPIs ou alienados outros ativos, desde que tais operações se revertam em continuidade das atividades das Recuperandas, propiciando, assim, o pagamento dos credores.

#### **4 – Forma de pagamento dos credores**

4.1.1 Sem prejuízo de eventual aceleração por meio da constituição de UPIs, o fluxo de pagamento dos credores seguirá as diretrizes das cláusulas seguintes.

#### **4.2. Créditos Trabalhistas**

4.2.1. Os créditos trabalhistas não sofrerão deságio e serão atualizados pelo índice IPCA incidente desde a homologação do Plano de Recuperação até efetivo pagamento, limitado ao teto de 3% ao ano, sem a incidência de juros.

4.2.2. Créditos incontroversos de natureza estritamente salarial até o limite de 5 (cinco) salários-mínimos: os créditos que derivarem de salários atrasados vencidos e não pagos nos três meses anteriores ao pedido de Recuperação Judicial, até o limite de 5 (cinco) salários-mínimos, serão integralmente pagos, em uma única parcela, em até 30 (trinta) dias, a contar da data da publicação da homologação do Plano de Recuperação Judicial, ou no primeiro dia útil subsequente, caso a data recaia em dia não útil.

4.2.3. Demais créditos trabalhistas incontroversos: os demais créditos trabalhistas incontroversos serão pagos em 11 (onze) parcelas mensais e consecutivas, contadas a partir de 60 (sessenta) dias da data da publicação da decisão homologatória do Plano de Recuperação Judicial.

Parágrafo único: o pagamento do crédito na classe trabalhista será limitado a 150 (cento e cinquenta) salários-mínimos por credor. O valor do crédito que

sobejar 150 (cento e cinquenta) salários-mínimos será pago na mesma condição dos credores quirografários, devendo o credor aderir a uma das formas previstas para a respectiva classe.

4.2.4. Em razão de sua natureza jurídica, créditos de FGTS não se submeterão ao presente Plano, podendo ser adimplidos nas condições originalmente previstas, desde que tal condição seja aprovada pela maioria dos credores da classe.

### **4.3. Créditos com Garantia Real**

4.3.1. Os créditos com garantia real sofrerão um deságio de 60% (sessenta por cento) e o valor remanescente (principal) será atualizado a partir da homologação do Plano de Recuperação Judicial pelo índice IPCA, limitado a 3% (três por cento) ao ano.

4.3.2. Carência – O período de carência de pagamento do principal será de 23 (vinte e três) meses, contados da data de publicação da decisão homologatória do Plano de Recuperação Judicial. Durante o período de carência, os credores detentores de créditos com Garantia Real receberão, mensalmente, os encargos da atualização pelo IPCA, limitados a 3% (três por cento) ao ano, iniciando-se o pagamento em 30 (trinta) dias da homologação do plano.

Pagamento do Principal – O saldo remanescente (principal), atualizado, será pago em 120 (cento e vinte) parcelas mensais e consecutivas que se iniciarão 30 (trinta) dias após o término do período de carência descrito no tópico anterior.

### **4.4. Credores Quirografários**

4.4.1. Os credores quirografários poderão, a seu exclusivo critério, escolher a forma de quitação de seus créditos de acordo com uma das opções descritas a seguir:

Opção I: pagamento, limitado ao valor do respectivo crédito de até R\$ 12.000,00 (doze mil reais), em 36 (trinta e seis) parcelas mensais e consecutivas, as quais terão início após 30 (trinta) dias da data de publicação da decisão homologatória do Plano de Recuperação Judicial ou no primeiro dia útil subsequente.

Opção II: pagamento em 120 (cento e vinte) parcelas mensais e consecutivas, iniciando-se em 24 (vinte e quatro) meses após a publicação da decisão de homologação do Plano de Recuperação Judicial, com deságio de 60% (sessenta por cento) sobre o saldo devedor constante da relação de credores.

4.4.2. Os pagamentos previstos na Opção II serão escalonados da seguinte forma: a) durante o período de carência de 23 (vinte e três) meses serão pagos apenas encargos financeiros de atualização da dívida; e b) após o término dos 23 (vinte e três) meses, haverá o início do pagamento do principal, em 120 parcelas, com a incidência dos respectivos encargos financeiros.

4.4.3. Independentemente da opção exercida, os créditos serão atualizados pelo índice IPCA, o qual incidirá desde a homologação do Plano de Recuperação Judicial até o efetivo pagamento, limitado ao teto de 3% (três por cento) ao ano.

4.4.4. O credor deve manifestar nos autos, por escrito, a adesão a uma das opções de pagamento em até 5 (cinco) dias contados da homologação do plano de recuperação judicial.

4.4.5. O credor que não apresentar sua opção de pagamento por petição no prazo avençado, terá seu crédito adimplido na forma da opção I, ressalvados, nesse caso, os créditos que sejam judicialmente reconhecidos após o decurso do prazo de escolha, submetendo-se, nesse caso, à hipótese do parágrafo primeiro.

Parágrafo primeiro. Os credores detentores de créditos judicialmente reconhecidos após o prazo de escolha descrito na cláusula 4.4.4., terão, como data inicial de contagem do prazo de 5 (cinco) dias, da data da publicação da sentença do respectivo incidente de habilitação ou impugnação de crédito. A ausência de indicação no prazo importará a adoção definitiva da opção I.

Parágrafo segundo. Os credores deverão observar o formato de comunicação da adesão e de conta corrente bancária previstos no Plano de Recuperação Judicial.

4.4.5. O credor concorda com a remissão do crédito remanescente, opção voluntária ou involuntariamente exercida

4.4.6. Os pagamentos realizados acarretarão a quitação plena, irrevogável e irreatável dos créditos quirografários.

#### **4.5. Credores ME e EPP**

4.5.1. Os credores ME e EPP poderão, a seu exclusivo critério, escolher a forma de quitação de seus créditos de acordo com uma das opções descritas a seguir:

Opção I: pagamento, limitado ao valor do respectivo crédito de até R\$ 2.500,00 (dois mil e quinhentos reais), em 36 (trinta e seis) parcelas mensais e consecutivas, as quais terão início após 30 (trinta) dias da data de publicação da decisão homologatória do Plano de Recuperação Judicial ou no primeiro dia útil subsequente.

Opção II: pagamento em 120 (cento e vinte) parcelas mensais e consecutivas, iniciando-se 23 (vinte e três) meses após a publicação da decisão de homologação do Plano de Recuperação Judicial, com deságio de 50% (cinquenta por cento) sobre o saldo devedor constante da relação de credores.

4.5.2. Os pagamentos previstos na Opção II serão escalonados da seguinte forma: a) durante o período de carência de 23 (vinte e três) meses serão pagos apenas encargos financeiros de atualização da dívida; e b) após o término dos 23 (vinte e três) meses, haverá o pagamento do principal com a incidência dos respectivos encargos financeiros.

4.5.3. Independentemente da opção exercida, os créditos serão atualizados pelo índice IPCA, o qual incidirá desde a homologação do Plano de Recuperação Judicial até o efetivo pagamento, limitado ao teto de 3% (três por cento) ao ano.

4.5.4. O credor deve manifestar nos autos, por escrito, a adesão a uma das opções de pagamento em até 5 (cinco) dias contados da homologação do plano de recuperação judicial.

4.5.5. O credor que não apresentar sua opção de pagamento por petição no prazo avençado, terá seu crédito adimplido na forma da opção I, ressalvados, nesse caso, os créditos que sejam judicialmente reconhecidos após o decurso do prazo de escolha, submetendo-se, nesse caso, à hipótese do parágrafo primeiro.

Parágrafo primeiro. Os credores detentores de créditos judicialmente reconhecidos após o prazo de escolha descrito na cláusula 4.5.4., terão, como data inicial de contagem do prazo de 5 (cinco) dias, a data da publicação da sentença do respectivo incidente de habilitação ou impugnação de crédito. A ausência de indicação no prazo importará a adoção definitiva da opção I.

Parágrafo segundo. Os credores deverão observar o formato de comunicação da adesão e de conta corrente bancária previstos no Plano de Recuperação Judicial.

4.5.6. O credor concorda com a remissão do crédito remanescente, independentemente da opção voluntária ou involuntariamente exercida.

4.5.7. Os pagamentos realizados acarretarão a quitação plena, irrevogável e irretratável dos créditos dessa classe.

## **5. Credores Parceiros/Estratégicos**

5.1. Fornecedores de produtos e serviços essenciais às atividades das Recuperandas, que tenham seus créditos inscritos nos autos da Recuperação

Judicial e manifesto interesse na continuidade ou reestabelecimento das relações negociais, poderão receber seus créditos em condições diferenciadas daquelas definidas em suas respectivas classes.

5.2. Entende-se como condições diferenciadas a redução ou remissão do deságio imposto à respectiva classe, desde que proporcional ao desconto no serviço e/ou crédito de fornecimento ofertado após o ajuizamento da Recuperação Judicial.

5.3. Para usufruir das condições diferenciadas de pagamento, os credores parceiros/estratégicos deverão observar, cumulativamente, as seguintes condições: a) os produtos e/ou serviços ofertados deverão ser essenciais ao desenvolvimento das atividades das Recuperandas; b) no caso de fornecimento de matéria-prima, o benefício deverá ser proporcional ao crédito oferecido; e c) os acordos devem ser celebrados por escrito.

## **6. Credores Extraconcursais**

6.1. Embora não sujeitos ao procedimento recuperacional, créditos de natureza extraconcursal serão integralmente pagos em 48 (quarenta e oito) parcelas mensais e consecutivas, iniciando-se no 13º. mês após a publicação da decisão de homologação do Plano Recuperacional, atualizados a taxa de 10% ao ano.

6.2. Os pagamentos deverão respeitar o seguinte cronograma: a) pagamento mensal de juros de 10% ao ano durante os primeiros 12 meses, iniciando-se os pagamentos em 30 dias após a homologação do Plano de Recuperação Judicial ou no primeiro dia útil subsequente; b) após 30 dias do último pagamento ou no primeiro dia útil subsequente, referente a juros do item "a)" anterior, iniciará o pagamento de 48 parcelas mensais e consecutivas de principal acrescido de juros a ordem de 10% ao ano.

## **7. Financiamento**

7.1. Para viabilizar a consecução de suas atividades empresariais, após a homologação do Plano de Recuperação, as Recuperandas poderão celebrar novos contratos de financiamento, sendo permitida a outorga de garantia de qualquer natureza ao financiador para manutenção de suas operações, desde que a aludida outorga não incida em redução do fluxo de pagamentos previsto do laudo econômico-financeiro.

## **8. Dos Débitos Tributários**

8.1. As Recuperandas poderão buscar, após a homologação do Plano de Recuperação, soluções de parcelamento e/ou transação tributária específicas para empresas em Recuperação Judicial.

## 9. Do leilão reverso

9.1. Em caso de alienação de ativos que permitam, após o saneamento das contas e da realização dos investimentos necessários, a disponibilização de caixa livre, as Recuperandas poderão, sob seu exclusivo critério, organizar leilão reverso, conforme cláusulas a seguir delimitadas.

9.2. Poderão participar do Leilão Reverso todos os credores inscritos na Recuperação Judicial, podendo se fazer representar por procurador com poderes de representação e transação.

9.3. As propostas devem respeitar a condição individual de pagamento de cada crédito inscrito, servindo, em caso de aceitação, como liquidação a partir do saldo do crédito inscrito sem atualização e com as remissões já aplicadas, respeitando, assim, a paridade entre credores.

9.4. As propostas devem observar o valor mínimo de deságio adicional fixado para cada classe, conforme doravante descrito:

Classe de credores	Deságio mínimo adicional
Classe I	20%
Classe II	20%
Classe III	20%
Classe IV	20%

9.5. Com o advento do evento de liquidez e havendo possibilidade de disponibilização de caixa livre sem prejuízo das atividades da Recuperandas, os credores serão informados, nos autos, acerca do valor total disponibilizado e da plataforma eletrônica disponibilizada para apresentação das propostas, que serão encaminhadas em cópia ao administrador judicial para verificação.

## 10. Novação resolutiva

10.1. Com a homologação Judicial do Plano, os créditos serão objeto de novação resolutiva, na forma do art. 59 da Lei de Recuperação Judicial. A supressão de garantias reais e fidejussórias dos créditos originais se operará após a liquidação do presente plano de recuperação judicial, ressalvada eventual oposição expressa do credor detentor da garantia.

## 11. Disposições gerais

11.1. Os valores devidos aos credores, nos termos deste Plano de Recuperação, serão pagos mediante qualquer meio hábil de transferência de valores (v.g. depósito bancário, transferência eletrônica disponível - TED, documento de ordem de crédito - DOC, PIX, ou mesmo entrega de dinheiro em espécie mediante recibo).



11.2. Os comprovantes da efetiva transferência de recursos ou recibos apresentados pelos credores servirão como recibo de quitação dos respectivos valores efetivamente pagos pelas Recuperandas, outorgando, seja com relação ao saldo e/ou à(s) parcela(s) devidas, a mais ampla, rasa e irrevogável quitação.

11.3. Os credores deverão informar a conta corrente indicada para pagamento em até 30 (trinta) dias antes do início dos pagamentos seguindo as orientações do ANEXO I. Caso as Recuperandas recebam a referida informação fora do prazo estipulado, o pagamento será efetuado no prazo de até 30 (trinta) dias do recebimento das informações sem que isso possa ser considerado atraso ou descumprimento de qualquer disposição do presente Plano.

11.4. O valor pago tardiamente em razão da desídia do credor não sofrerá qualquer nova atualização.

11.5. As projeções de pagamento previstas no Plano de Recuperação foram constituídas com base nos créditos constantes da relação de credores apresentada pelas Recuperandas por ocasião do ajuizamento da Recuperação Judicial. Qualquer diferença entre a relação de credores apresentada e o quadro geral de credores obrigará a alteração dos percentuais de pagamento e consequentemente do deságio fixado.

11.6. Os pagamentos realizados na forma estabelecida neste Plano de Recuperação, sob quaisquer de suas formas de pagamento, acarretarão a quitação plena, irrevogável e irretroatável dos créditos.

11.7. Considera-se como dia de pagamento para todas as classes o último dia útil de cada mês.

## **12. Disposições finais**

12.1. As disposições do presente Plano de Recuperação vinculam as Recuperandas, seus credores, respectivos cessionários e sucessores, a partir da sua homologação.


12.2. A ocorrência de evento extraordinário e/ou imprevisível, desde que devidamente justificado e provado, ensejará a suspensão de pagamentos do plano de recuperação judicial pelo prazo de até 90 (noventa) dias, sem que isso implique no reconhecimento de descumprimento do plano de recuperação judicial.

12.3. As disposições deste plano prevalecerão com relação às cláusulas contidas nos instrumentos originais de constituição dos créditos.

12.4. Por força da novação resolutiva operada e decorrente constituição de novo título executivo, a aprovação deste Plano ensejará o cancelamento de todo e qualquer protesto originado nos créditos que se submetem ao processo de

recuperação judicial, bem como a exclusão definitiva de seus nomes nos órgãos de proteção ao crédito relativamente às dívidas novadas.

Sertãozinho/SP, 15 de outubro de 2021



**JW INDUSTRIA E COMERCIO DE EQUIPAMENTOS EM ACO INOXIDAVEL LTDA.**

**JWS INDUSTRIA E COMERCIO DE EQUIPAMENTOS E SISTEMAS LTDA.**

## **DOC. 1**

### **Relatório de Análise e Avaliação Econômica e Financeira.**

# GRUPO JW

- JW Indústria e Comércio de Equipamentos em Aço Inoxidável
- JWS Indústria e Comércio de Equipamentos e Sistemas

## RELATÓRIO DE ANÁLISE ECONÔMICA E FINANCEIRA

Emissão do Relatório: Outubro/2021

Confidencial



Desenvolvido por  
MBF Agribusiness

**SUMÁRIO**

1. EMPREENDIMENTO .....	03
2. SOBRE A MBF AGRIBUSINESS ASSESSORIA EMPRESARIAL - AVALIADORA .....	04
2.1. AVALIADOR ECONÔMICO-FINANCEIRO RESPONSÁVEL .....	05
3. OBJETIVO DO RELATÓRIO DE ANÁLISE E AVALIAÇÃO ECONÔMICA E FINANCEIRO .....	05
4. ORIGEM DA CRISE DO GRUPO JW .....	06
5. PLANO ECONÔMICO PARA A RECUPERAÇÃO DO GRUPO JW .....	08
5.1. PERSPECTIVAS DE PREÇO E SUSTENTABILIDADE DO MERCADO .....	08
5.2. PROPOSIÇÕES DO PLANO .....	10
5.3. DOS MEIOS DE RECUPERAÇÃO QUE SERÃO EMPREGADOS .....	11
5.4. METODOLOGIA ADOTADA PARA AVALIAÇÃO DOS DADOS .....	11
5.5. GESTÃO COMERCIAL .....	12
5.6. CRITÉRIOS DE PROJEÇÃO .....	12
5.7. SOBRE AS PROPOSTAS DE PAGAMENTO DOS CREDORES .....	13
5.7.1. CRÉDITOS TRABALHISTAS .....	14
5.7.2. CRÉDITOS COM GARANTIA REAL .....	14
5.7.3. CREDORES QUIROGRAFÁRIOS .....	14
5.7.4. CREDORES ME E EPP .....	15
5.7.5. CREDORES PARCEIROS/ESTRATÉGICOS .....	17
5.7.6. CRÉDITOS DE NATUREZA EXTRACONCURSAL .....	17
5.7.7. FINANCIAMENTO .....	18
5.7.8. DOS DÉBITOS TRIBUTÁRIOS .....	18
6. RESULTADO ECONÔMICO - FINANCEIRO – VIABILIDADE DA OPERAÇÃO – DRE E FLUXO DE CAIXA .....	18
6.1. TAXA DE DESCONTO .....	19
7. CONSIDERAÇÕES FINAIS .....	20
8. ANEXOS .....	21





## 1. EMPREENDIMENTO

Fundada em 1995 por José Luiz Maria e Walter Aparecido Guimarães, a JW Indústria e Comércio de Equipamentos em Aço Inoxidável inicialmente focava sua atuação na manutenção de equipamentos para produção de etanol.

Em 1997, Valter Felipe Sicchieri e Carlos Eduardo Martins passaram a compor o quadro societário da JW, agregando esforços, conhecimento e experiência para expansão das atividades da empresa, que passou a atuar também na fabricação de curvas e outros acessórios voltados ao setor sucroenergético, levando a JW a aumentar seu quadro de funcionários a fim de atender a essa nova demanda de trabalho que se iniciava.

Inauguradas as instalações operacionais entre os anos de 2003 e 2004, onde as Recuperandas encontram-se atualmente sediadas, a JW passou por nova expansão de suas atividades, ingressando no setor alimentício. E diante da excelência desempenhada em suas atividades, passou a ter em seu portfólio empresas clientes de renome nacional e internacional, dentre as quais destacam-se: Ambev, Ipiranga Agroindustrial S/A, Sementes Selecta Ltda, Destilaria Melhoramentos, Biosev S/A, entre outras.

Tendo em vista a qualidade e credibilidade alcançada, a partir de 2007, a JW passou a ser reconhecida como uma das maiores empresas do país no fornecimento de equipamentos em aço inoxidável para as mais diversas indústrias, inovando mais uma vez no processo de desidratação de etanol com a criação da Peneira Molecular, capaz de reduzir, ainda mais, o consumo de água e vapor, mostrando-se como um processo totalmente automatizado e de fácil operação.

Considerando o sucesso das sucessivas fases de expansão, em 2008 foi criada a JW Indústria e Comércio de Equipamentos e Sistemas e, desde então, o Grupo JW passou a atuar em mais de 13 (treze) países distribuídos pela América do Sul, América Central, América do Norte e África, exportando sua tecnologia sempre com a reconhecida e renomada qualidade de fabricação que é impressa em todas as suas produções, a qual, inclusive, pode ser atestada pelos selos nacionais de qualidade ISO 9001-2008 e CRCC – Petrobrás e internacionais, como SAE, DIN e ASTM, proporcionando maior segurança e alta performance aos seus equipamentos.



## 2. SOBRE A MBF AGRIBUSINESS ASSESSORIA EMPRESARIAL - AVALIADORA

Ao longo da sua trajetória de sucesso, em âmbito nacional e internacional, o Grupo JW projetou e produziu equipamentos personalizados para atender as necessidades e demandas de cada cliente, dentre os quais se destacam:

- Mais de 70 plantas de Etanol Hidratado;
- Mais de 65 plantas de Etanol Anidro;
- Mais de 80 plantas de Colunas de Co<sub>2</sub>;
- 12 plantas de Purificação de Etanol;
- 04 plantas de Concentração de Vinhaça; e
- 05 plantas de Etanol Neutro.

Atualmente, com mais de 26 anos de experiência no mercado, o Grupo JW é formado por uma equipe técnica altamente qualificada, empregando esforços, investimentos e expertise para criação e desenvolvimento de equipamentos modernos e com o mais alto padrão de qualidade, utilizados nos segmentos de alimentos, bebidas, petroquímico, óleo e gás, óleo vegetal e fertilizantes.

As Recuperandas, assim, são conceituadas empresas em seu segmento e empregam, direta ou indiretamente centenas de pessoas, motivo pelo qual desempenham relevante papel social.

Operante no mercado desde 1993, a MBF Agribusiness é uma empresa do Grupo MBF Partners, com amplo portfólio de atuação nas áreas Administrativa, Contábil, de Controladoria, Finanças, Recursos Humanos, Industrial, Agrícola e Jurídica. Um Grupo altamente especializado em compartilhar a gestão e acompanhar os resultados, prestando apoio às decisões de investimentos, análises mercadológicas, auditorias e gestão de empresas.

Em sua carteira de clientes, a MBF Agribusiness conta com bancos e fundos de investimento nacionais e internacionais, empresas de trading, usinas e destilarias do setor sucroenergético, cooperativas e empresas dos mais diversos ramos de atividade, sendo comércio de varejo, digital, alimentação, metalmeccânico, automobilístico, entre outros, sendo empresas nacionais e internacionais.

A MBF é especialista nos seguintes serviços:

**Auditoria:** verifica procedimentos internos e negociações financeiras ou atividades operacionais, com o fim de determinar falhas no processo de gestão e nos procedimentos internos, redefinindo-os e reescrevendo-os.

**Consultoria:** desenvolve estudos e assessora as decisões com análises fundamentadas, de forma científica e matematicamente, sendo: cálculos de viabilidade econômica e financeira, apuração de custos, análise de custos, desenvolvimento e acompanhamento de resultados econômicos, renegociação bancária, captação de recursos financeiros e humanos, pesquisas e boletins setoriais, desenvolvimento de projetos agroindustriais e treinamentos.





## 2.1. AVALIADOR ECONÔMICO-FINANCEIRO RESPONSÁVEL

## 3. OBJETIVO DO RELATÓRIO DE ANÁLISE E AVALIAÇÃO ECONÔMICA E FINANCEIRO

**Análise de Crédito:** atua na análise da capacidade de pagamento dos pretendentes ao crédito nas etapas de (i) diagnóstico inicial, (ii) análise dos demonstrativos econômicos e financeiros, (iii) acompanhamento de resultados e (iv) avaliação patrimonial.

**Monitoramento Agroindustrial:** acompanhamento de todo o processo agrícola e industrial, incluindo inspeção de fabricação.

**Cálculo do Valor de Empresa (Valuation):** avaliação econômica e financeira de uma empresa, a fim de calcular seu valor justo de mercado.

**Perícia e Administração Judicial:** para a Justiça, atua como Perita Judicial e Administradora Judicial, com destacados serviços realizados. Também é contratada pelos mais renomados escritórios de advocacia para atuar como Assistente Técnica de Perícia, operando em processos correntes nas Varas Cíveis de diversas regiões, bem como nas Câmaras Arbitrais.

Para realizar essas tarefas, a MBF Agribusiness dispõe de um quadro de colaboradores e associados composto por profissionais experientes e com um vasto conhecimento prático e acadêmico. Integram esse grupo executivos nas áreas financeira, engenharia, administrativa, jurídica, agrícola e controladoria, além de profissionais de outras áreas como computação, psicologia e comunicação social.

### Marcos Antonio Françóia

CRC n.º 1SP198296/O-8

Bacharel em Ciências Contábeis. Pós-Graduado em Engenharia Econômica – UNIMEP/SP. Pós-Graduado em Controladoria – U. São Francisco. Pós-Graduado em Gestão Empresarial com ênfase em Recursos Humanos/FGV. MBA Executivo Internacional pela FGV/RJ. MBA Corporativo pela FGV/OH. University. MBA em Agroenergia pela ESALQ/USP. Perito e Administrador Judicial credenciado pela TMA. *Turnaround Management Association*. Conselheiro empresarial, mentor e professor universitário. Executivo empresarial nas áreas financeira e de controladoria. Atuante há mais de 40 anos no mercado de gestão empresarial e risco.

Esse relatório tem por objetivo registrar as análises de confirmação da consistência técnica econômica dos números projetados pelos técnicos do Grupo JW.





#### 4. ORIGEM DA CRISE DO GRUPO JW

O plano elaborado pela Companhia visa permitir a manutenção das atividades das empresas que representam fonte de emprego e de interesse dos credores, assim como da sua função social e econômica atendendo ao art. 47 da lei 11.101/05. Ainda, cumpre o determinado pelo art. 53 da referida lei, que trata sobre a forma de como se dará a recuperação e a viabilidade econômica, apresentando o plano operacional, plano comercial e o plano de pagamento dos credores dentro dos prazos e condições propostas, demonstrando a viabilidade econômica e financeira do Grupo.

Conforme se identifica no preâmbulo, as Recuperandas tiveram sua formatação definida de forma contemporânea à abertura econômica do país, ensejadora do processo de desestatização e desregulamentação que provocou a reestruturação do setor sucroenergético.

Vivenciaram, assim, a fase de ouro do setor, conquistando a maior parte dos projetos de destilação de etanol que foram implantados no Brasil e na América Latina.

Vale ressaltar que nesse período, especificamente entre os anos de 2005 e 2008, o etanol brasileiro amplamente difundido no mercado mundial como sendo uma alternativa de combustível limpo – menos poluente que os combustíveis fósseis – e gerador de CO<sub>2</sub>, visto que a matéria-prima para a sua produção agrícola, a partir da cana-de-açúcar.

O produto foi difundido e incentivado pelo aspecto assustador que começou a ser apresentado para o mundo quanto às graves consequências ambientais que a poluição do ar está trazendo para o planeta.

Todavia, no ano de 2008, o mundo foi abruptamente atingido pela crise financeira mundial. A quebra do sistema financeiro afetou todo o mercado financiador, causando o fim de instituições financeiras e empresas.

As linhas de crédito desapareceram e as empresas deixaram de investir em projetos.

Não foi diferente para o Brasil e, conseqüentemente, para os clientes que utilizam dos produtos do Grupo JW, pois o setor sucroenergético, produtor de etanol, deixou de investir e ainda se tornou inadimplente com o mercado. Nessa mesma época, iniciou-se um ciclo de pedidos de recuperação judicial, falências de usinas e destilarias produtoras de etanol.

O mercado só voltou a mostrar sinais de recuperação no ano de 2011, e novamente a marca JW voltou a brilhar, porém os bons resultados não duraram muito. O Brasil ainda carregava os impactos econômicos da crise de 2008 e isso, aliado às controvertidas decisões econômicas e na política energética do país, arrastaram novamente a economia para outro longo período de crise, o qual se instalou entre os anos de 2011 a 2018.



Assim, os resultados do Grupo JW foram novamente afetados e de forma mais dura, tendo que literalmente, achatar as suas margens para se manter com chances de competição, conforme pode ser verificado nos gráficos abaixo:

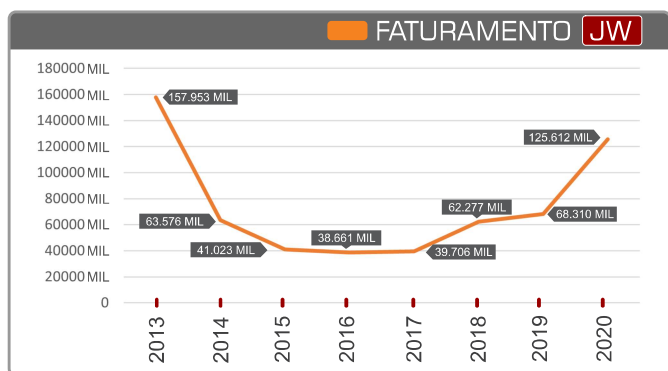


Gráfico 1 - Faturamento JW / 2013 a 2020.

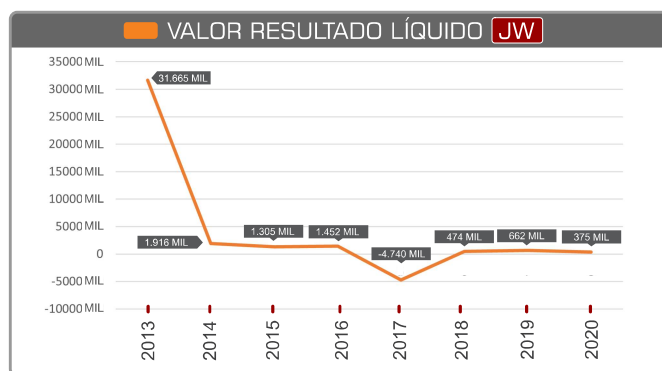


Gráfico 2 - VRL JW / 2013 a 2020.

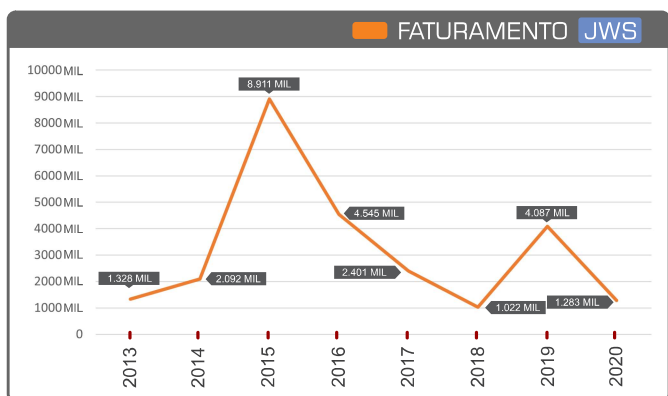


Gráfico 3 - Faturamento JWS / 2013 a 2020.

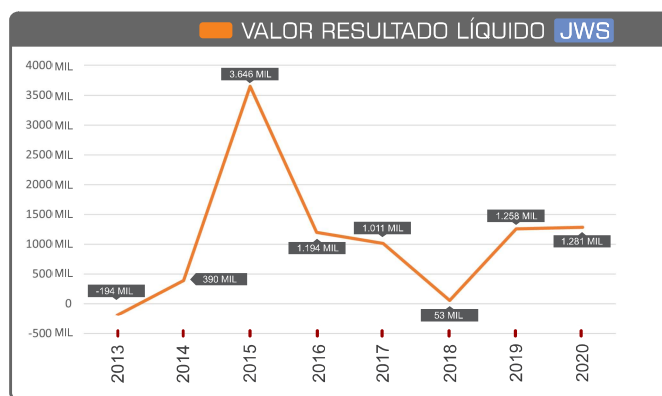


Gráfico 4 - VRL JWS / 2013 a 2020.

## 5. PLANO ECONÔMICO PARA A RECUPERAÇÃO DO GRUPO JW

### 5.1. PERSPECTIVAS DE PREÇO E SUSTENTABILIDADE DO MERCADO

Apesar de todo esse período de turbulência econômica, os administradores do Grupo JW mantiveram as empresas em pé, honrando com seus compromissos e buscando soluções, tanto que no final do ano de 2018 chegaram novas encomendas de projetos de aparelhos de destilação, fazendo girar com mais otimismo a produção e as expectativas de retomada econômica para as empresas.

Grandes projetos foram fechados no ano de 2019 e outros estavam em andamento para se iniciar a produção no ano de 2020, quando novamente o mundo é surpreendido, dessa vez pela pandemia mundial COVID-19.

Diante desse novo cenário de impacto na saúde pública e, consecutivamente, na economia mundial, que parecia ser a recuperação das Recuperandas não aconteceu. O cancelamento de projetos e a prorrogação dos cronogramas de obras por parte dos clientes levaram as empresas a terem que bancar o seu custo fixo operacional por longo prazo sem entrada de recursos.

Com contratos de preços fechados, as Recuperandas se viram às voltas com o problema de terem que concluir os projetos nos novos prazos para conseguir recursos para o seu caixa sem poder, contudo, repassar o vertiginoso aumento dos custos de matéria-prima.

Por tudo o que foi exposto, diante do comprometimento financeiro, o Grupo JW iniciou o ano de 2020 com dificuldades de arcar com os compromissos no curto prazo, tornando necessária uma reorganização financeira por meio da presente recuperação judicial.

Toda essa volatilidade do ciclo econômico é atestada por essa consultoria de análise (MBF), que desenvolve estudos para o setor sucroenergético e sua cadeia produtiva, onde está inserido o Grupo avaliada.

Todos os estudos e projeções comerciais, operacionais e econômicas foram realizadas consolidando as atividades comerciais das empresas JW e JWS, portanto, são resultados consolidados.

Importante ressaltar que, a despeito dos problemas enfrentados pelo Grupo, decorrentes dos impactos no setor produtivo de etanol, uma nova oportunidade de negócios foi aberta, fruto da valorização do produto (etanol) como complemento da matriz energética mundial, gerando novas e importantes cotações de projetos, inclusive de etanol de milho. Lembrando que o produto etanol também é insumo da indústria farmacêutica, de alimentação e de cosméticos.

Seguindo a análise, a crescente valorização do preço do petróleo no mercado internacional, mesmo que de forma oscilante, tende a se manter em elevação, haja vista as estatísticas que mostram a aproximação do pico de produção e limitador de reservas do combustível fóssil.



Aliado a isso, as mudanças climáticas deixaram de ser previsões e agora estão batendo às portas dos consumidores, com secas, enchentes, aumento da temperatura, ciclones onde nunca existiram, incêndios e outras catástrofes, fazendo com que cada vez mais a busca por fontes de energia alternativas e limpas seja intensificada, pois a conscientização do ser humano quanto à preservação do planeta está sendo forçada a mudar.

Nessa linha de desejo mundial está o etanol, que aqui no Brasil ainda tem o menor custo de produção quando comparado com outros mercados.

Para se ter uma ideia, o custo de produção do etanol produzido a partir da matéria-prima cana-de-açúcar tem caído significativamente nos últimos anos. Ocorre que esse ganho ainda não está se refletindo nas bombas de combustível e, conseqüentemente, não está beneficiando o consumidor, pelo que é preciso ainda, muito investimento para recuperar a lavoura de cana-de-açúcar, a qual vem sendo sacrificada ao longo dos anos pelas diversas crises econômicas que o setor produtivo sucroenergético vivenciou.

Ainda, como aliado de fatores que impulsionam a produção de etanol, o produto, quando produzido a partir da cana-de-açúcar, é a opção de biomassa energética de maior produtividade por unidade de área e o melhor balanço energético. Também, países que concorrem com o Brasil nesse tipo de produto, como Índia e Tailândia, não têm estrutura econômica para sobreviver a alta volatilidade do preço.

Uma outra opção, e que está recebendo altos investimentos, é a produção de etanol de milho. A ampla área de plantio de grãos nas regiões de São Paulo e Mato Grosso tem estimulado as empresas a trabalharem com o processamento do milho na época da entressafra da cana-de-açúcar, possibilitando, assim, maiores margens às indústrias que reverterem na recuperação do canavial.

Toda essa conjugação de preço, aumento da demanda, investimentos, etanol de milho e recuperação das lavouras de cana-de-açúcar, bem como a utilização de biomassa para o etanol de segunda geração (gerado a partir do bagaço da cana), demandará fábrica para a produção.

E é aqui, nesse ponto de qualificação em engenharia e produção de plantas industriais para a produção de etanol de qualquer fonte de matéria prima que o Grupo JW tem a sua marca em destaque no mercado nacional e internacional.

Para a produção de etanol há uma alta concorrência (cerca de 360 usinas), que busca intensivamente projetos que maximizem a produção utilizando-se da mesma quantidade de matéria prima e isso só é possível com qualidade e tecnologia dos equipamentos de destilação, novamente, qualidade essa que elevou a marca JW para o mercado mundial.

Para se ter uma ideia, com a definitiva aceitação do carro flex, movido a etanol e também a gasolina, com a mudança de consciência quanto a preservação ambiental, o consumo de etanol tem aumentado em média 5% ao ano.



Para atender a esse mercado é necessário investimento das empresas produtoras de etanol (usinas destilarias) em novas plantas de destilação, com novas tecnologias de produção, integrando a automação, sistematização, o que demanda altos investimentos para o Grupo JW, em estudos, desenvolvimento de novos projetos e sistemas, capacitação da sua equipe e teste dos novos produtos.

Nessa linha, ainda há que buscar alternativas para produzir equipamentos para a produção de etanol de 2ª. Geração (E2G), que será um grande diferencial competitivo.

Com efeito, para o Grupo viabilizar o aproveitamento dessa nova janela de oportunidades em benefício da coletividade de credores, imprescindível se faz o reequilíbrio econômico-financeiro das empresas a ser promovido dentro do processo recuperacional ora intentado.

Sendo assim, se o Grupo se mantiver com o padrão histórico de faturamento e margem de resultados, passará tranquilamente pelo período de crise atual e terá a sua sustentabilidade econômica garantida.

Todavia, diante dos impactos iniciais negativos que o pedido de Recuperação Judicial carregou, instigando a concorrência a atuar em frentes de negócio que antes não atuava, além de gerar insegurança aos clientes, visto que os produtos do Grupo são de alto valor de investimento, a direção da JW, tomando todos os cuidados, projetou para o plano econômico a ser apresentado resultados modestos para os próximos anos, produzindo o possível para gerar margens suficientes para honrar com as suas despesas e custos das atividades operacionais, tendo sobras de caixa que possam honrar os compromissos assumidos com os credores no plano de recuperação judicial.

Óbvio que o desejo é voltar ao nível de faturamento e margens de anos anteriores, e isso está na meta do plano, até mesmo porque o Grupo possui em amplo parque industrial próprio, preparado com toda a infraestrutura necessária para produzir pequenos e grandes equipamentos, porém, essa conquista, ainda que desafiadora e incerta, será compartilhada com os credores quando se efetivarem.

## 5.2. PROPOSIÇÕES DO PLANO

Acreditando em um quadro de sustentabilidade a longo prazo, o plano econômico e financeiro visa o alongamento do passivo a adequação do grau de alavancagem, sendo que, para esse fim, será primordial a redução no saldo da dívida e das respectivas taxas de juros, bem como esforços para reduzir os custos de produção.

Como já comentado no item anterior, a equalização da situação financeira colocará novamente o Grupo JW na vanguarda do setor em que atua e poderá expandir seus negócios para outros ramos de atividade além do setor de alimentação e sucoenergético, sempre de forma planejada e sustentável.

O planejamento elaborado e apresentado na sequência visa honrar com os compromissos assumidos com os credores listados na recuperação judicial, dando-lhes a certeza de recebimento e, no decorrer dos anos, com a retomada da melhor situação econômica do Grupo, poderá recompensar os esforços assumidos pelos credores no apoio ao plano de recuperação econômica do Grupo.



### 5.3. DOS MEIOS DE RECUPERAÇÃO QUE SERÃO EMPREGADOS

O Plano de Recuperação Judicial prevê como meios de recuperação: (i) a reestruturação do passivo das Recuperandas; (ii) a possibilidade da organização e constituição de UPI's – Unidades Produtivas Isoladas; (iii) alienações judiciais, nos termos dos artigos 60 e 142 da Lei no. 11.101/2005; e (iv) a busca por linhas de financiamento.

É importante destacar que o plano econômico aqui avaliado, cujos dados numéricos serão apresentados na sequência, não carregam as receitas das possíveis UPI's.

Também não há a previsão de valores que poderão ser destinados a credores a título de antecipação de pagamento ou pagamentos diferenciados a credores estratégicos. O Plano considera a sustentabilidade a partir da geração das margens operacionais conseguidas pelo Grupo, projetadas a partir do quadro atual e das incertezas.

Qualquer margem de resultados, adicional às projetadas no estudo de viabilidade, será, no momento, certo compartilhada de forma equalitária com os credores.

### 5.4. METODOLOGIA ADOTADA PARA AVALIAÇÃO DOS DADOS

Para as avaliações demandadas com o objetivo da emissão do relatório de viabilidade em questão, técnicos da MBF se fizeram presentes na gestão das Recuperandas, confirmando dados e realizando entrevistas para a confirmação da sua capacidade comercial e de produção para atender o plano estratégico de vendas elaborado pela área comercial, além de coleta e tabulação de dados.

A área financeira, contábil e de recursos humanos forneceram as bases históricas utilizadas para as projeções de custos e despesas fixas e variáveis, e pôde ser identificado que as projeções seguem um padrão de realização de caixa com sensível redução nos custos fixos, decorrente de ações estratégicas de adequação da margem operacional, devido à redução nas vendas.

O trabalho apresenta a projeção da Demonstração de Resultados e do Fluxo de Caixa, com as margens operacionais geradas, e a partir delas o fluxo de pagamento dos credores, cujo forma e prazo estão demonstrado na sequência desse relatório.



### 5.3. DOS MEIOS DE RECUPERAÇÃO QUE SERÃO EMPREGADOS

O Plano de Recuperação Judicial prevê como meios de recuperação: (i) a reestruturação do passivo das Recuperandas; (ii) a possibilidade da organização e constituição de UPI's – Unidades Produtivas Isoladas; (iii) alienações judiciais, nos termos dos artigos 60 e 142 da Lei no. 11.101/2005; e (iv) a busca por linhas de financiamento.

É importante destacar que o plano econômico aqui avaliado, cujos dados numéricos serão apresentados na sequência, não carregam as receitas das possíveis UPI's.

Também não há a previsão de valores que poderão ser destinados a credores a título de antecipação de pagamento ou pagamentos diferenciados a credores estratégicos. O Plano considera a sustentabilidade a partir da geração das margens operacionais conseguidas pelo Grupo, projetadas a partir do quadro atual e das incertezas.

Qualquer margem de resultados, adicional às projetadas no estudo de viabilidade, será, no momento, certo compartilhada de forma equalitária com os credores.

### 5.4. METODOLOGIA ADOTADA PARA AVALIAÇÃO DOS DADOS

Para as avaliações demandadas com o objetivo da emissão do relatório de viabilidade em questão, os técnicos da MBF se fizeram presentes na gestão das Recuperandas, confirmando dados e realizando entrevistas para a confirmação da sua capacidade comercial e de produção para atender o plano estratégico de vendas elaborado pela área comercial, além de coleta e tabulação de dados.

A área financeira, contábil e de recursos humanos forneceram as bases históricas utilizadas para as projeções de custos e despesas fixas e variáveis, e pôde ser identificado que as projeções seguem um padrão de realização de caixa com sensível redução nos custos fixos, decorrente de ações estratégicas de adequação da margem operacional, devido à redução nas vendas.

O trabalho apresenta a projeção da Demonstração de Resultados e do Fluxo de Caixa, com as margens operacionais geradas, e a partir delas o fluxo de pagamento dos credores, cujo forma e prazo estão demonstrado na sequência desse relatório.



## 5.5. GESTÃO COMERCIAL

Sobre o planejamento estratégico comercial, a direção do Grupo desenvolveu um trabalho baseado no histórico de necessidades de manutenção industrial das empresas produtoras de etanol e nas projeções de demandas com expansão de fábricas do mercado produtor do combustível, sejam plantas industriais com utilização da cana-de-açúcar ou de milho.

Devido ao atual momento econômico, considerando a dificuldade em obter linhas de crédito que financiem grandes projetos e/ou em obter seguro garantia, as projeções de venda estão conservadoras e seguem uma tendência de crescimento até o ano de 2025 quando já estiver efetivado grande parte dos desembolsos com a dívida, previstos no plano econômico. A partir do ano de 2026 a estimativa de vendas estabiliza na ordem de R\$ 36 milhões.

O que pôde ser verificado por essa consultoria de avaliação (MBF), é que há uma grande probabilidade de o Grupo atingir as metas previstas no plano, podendo superá-las no decorrer do tempo, conforme recuperando a credibilidade no mercado.

Pelo fato de muitos dos projetos terem sido desenvolvidos com exclusividades tecnológicas do Grupo JW, o plano estratégico comercial não está divulgado de forma analítica.

## 5.6. CRITÉRIOS DE PROJEÇÃO

**Horizonte de projeção** – Visando realizar uma projeção de caixa adequada ao ciclo financeiro e Recuperação Judicial, a projeção está para 13 anos, iniciando-se em agosto de 2021, encerrando-se em dezembro de 2033.

**Macros** – As projeções foram realizadas em termos reais e constantes (sem qualquer efeito inflacionário).

A única correção utilizada é a taxa de atualização dos saldos dos credores, projetada para pagamento no plano.

Ainda, sobre a questão de corrigir ou não uma projeção econômica, importante consignar que, devido à complexidade nas operações de um empreendimento, que tem variáveis distintas em cada ramo de atividade, devem ser observadas as questões de hábitos e questões econômicas específicas do mercado e região de atuação. Também se faz importante atentar aos custos específicos do ramo de atividade, que podem influenciar em maior ou menor grau os custos totais.

Em suma, devem ser mensurados corretamente os impactos de projeções inflacionárias em cada uma das variáveis, ou seria melhor não as considerar, pois, ao contrário do desejado, podem gerar equívocos aumentando o risco de não produzir um resultado confiável.





Um exemplo econômico comparativo é o que se observa quando comparados os aumentos dos combustíveis e da mão de obra. Os combustíveis, devido a questões de oferta e políticas públicas, têm um aumento expressivo nos seus preços, às vezes até maior do que a inflação média usada para ajustes econômicos, enquanto a mão de obra acompanha outros indicadores de aumentos, historicamente menores, causando um descompasso no crescimento das contas quando se aplica uma taxa inflacionária única para ambas. Sendo assim, não é correto aplicar as taxas de correção no mesmo percentual para os itens.

Ademais, projeções com utilização de taxas inflacionárias podem até ser consideradas no curto prazo, mas no longo prazo só carregam riscos, incertezas e descompassos entre as receitas e despesas.

**Investimentos** – Diante da necessidade atual de caixa, o Grupo tem deixado de investir em pesquisas, treinamento e desenvolvimento de novas tecnologias para novos equipamentos. Todavia, com a recuperação das reservas de caixa, será necessário retomar os investimentos na reposição e reparação de equipamentos de produção, bem como em software e novas tecnologias para o desenvolvimento de produtos, capacitação de equipe, testes de resultados e fabricação.

Os desembolsos estimados para investimentos poderão ser verificados no fluxo de caixa anexo a este relatório. Destaca-se que são estimativas de valores, considerando a capacidade do caixa da empresa.

**Receita Bruta** – Projetada a partir do quadro de planejamento estratégico comercial, com previsões mensais de vendas e a partir do ano de 2023 com projeções anuais, mantendo estabilização nas vendas a partir daí.

As deduções das vendas são basicamente através da aplicação das taxas de tributação do Lucro Real.

**Custos e Despesas Operacionais** - Os custos fixos foram projetados a partir dos números atuais das empresas, depois de terem recebidos ajustes para a adequação ao período atual de baixas vendas. A partir daí foram projetados de forma estável, pois a política da direção é aproveitar o momento de reestruturação para acompanhar detalhadamente a evolução dos seus custos, evitando ao máximo aumentos.

Quanto aos custos variáveis, refletem os impactos do aumento das vendas e estão detalhados no plano estratégico comercial, que por motivos de confidencialidade técnica não será demonstrado em sua forma analítica, porém ficando à disposição do Sr. Administrador Judicial para as verificações pertinentes.

## 5.7. SOBRE AS PROPOSTAS DE PAGAMENTO DOS CREDORES

**Obs.: Quanto à forma de pagamento, são meramente informativas, devendo os interessados consultar o plano de recuperação judicial, na versão jurídica, que é oficialmente válido - anexo aos autos.**

Sem prejuízo de eventual aceleração por meio da constituição de UPI's (Unidades Produtivas Isoladas) ou maior sobra de caixa, oriunda da melhora nas vendas no decorrer dos anos, o fluxo de pagamento dos credores seguirá as seguintes diretrizes:



## 5.7.1. CRÉDITOS TRABALHISTAS

Os créditos inscritos na classe trabalhista serão atualizados pelo índice IPCA, incidente desde a homologação do Plano de Recuperação Judicial até o efetivo pagamento, limitado ao teto de 3% (três por cento) ao ano.

- **Créditos incontroversos de natureza estritamente salarial até o limite de 5 (cinco) salários-mínimos:** os créditos que derivarem de salários atrasados vencidos e não pagos nos três meses anteriores ao pedido de Recuperação Judicial, até o limite de 5 (cinco) salários-mínimos, serão integralmente pagos, em uma única parcela, em até 30 (trinta) dias, a contar da data da publicação da homologação do Plano de Recuperação Judicial, ou no primeiro dia útil subsequente, caso a data recaia em dia não útil.
- **Demais créditos trabalhistas incontroversos:** os demais créditos trabalhistas incontroversos serão pagos em 11 (onze) parcelas mensais e consecutivas, contadas a partir de 60 (sessenta) dias da data da publicação da decisão homologatória do Plano de Recuperação Judicial.
- **Parágrafo único:** o pagamento do crédito na classe trabalhista será limitado a 150 (cento e cinquenta) salários-mínimos por credor. O valor do crédito que sobejar 150 (cento e cinquenta) salários-mínimos será pago na mesma condição dos credores quirografários, devendo o credor aderir a uma das formas previstas para a respectiva classe.

Em razão de sua natureza jurídica, créditos de FGTS não se submeterão ao presente Plano, podendo ser adimplidos nas condições originalmente previstas, desde que tal condição seja aprovada pela maioria dos credores da classe.

## 5.7.2 CRÉDITOS COM GARANTIA REAL

Os créditos com garantia real sofrerão um deságio de 60% (sessenta por cento) e o valor remanescente (principal) será atualizado a partir da homologação do Plano de Recuperação Judicial pelo índice IPCA, limitado a 3% (três por cento) ao ano.

**Carência** – O período de carência de pagamento do principal será de 23 (vinte e três) meses, contados da data de publicação da decisão homologatória do Plano de Recuperação Judicial. Durante o período de carência, os credores detentores de créditos com Garantia Real receberão, mensalmente, os encargos da atualização pelo IPCA, limitados a 3% (três por cento) ao ano, iniciando-se o pagamento em 30 (trinta) dias da homologação do Plano.

**Pagamento do Principal** – O saldo remanescente (principal), atualizado, será pago em 120 (cento e vinte) parcelas mensais e consecutivas que se iniciarão 30 (trinta) dias após o término do período de carência descrito no tópico anterior.

## 5.7.3. CREDORES QUIROGRAFÁRIOS

Os credores quirografários poderão, a seu exclusivo critério, escolher a forma de quitação de seus créditos de acordo com uma das opções descritas a seguir:



**Opção I:** pagamento, limitado ao valor do respectivo crédito de até R\$ 12.000,00 (doze mil reais), em 36 (trinta e seis) parcelas mensais e consecutivas, as quais terão início após 30 (trinta) dias da data de publicação da decisão homologatória do Plano de Recuperação Judicial, ou primeiro dia útil subsequente.

**Opção II:** pagamento em 120 (cento e vinte) parcelas mensais e consecutivas, iniciando-se em 24 (vinte e quatro) meses após a publicação da decisão de homologação do Plano de Recuperação Judicial, com deságio de 60% (sessenta por cento) sobre o saldo devedor constante da relação de credores.

**Os pagamentos previstos na Opção II serão escalonados da seguinte forma:** a) durante o período de carência de 23 (vinte e três) meses serão pagos apenas encargos financeiros de atualização da dívida; e b) após o término dos 23 (vinte e três) meses, haverá o início do pagamento do principal em 120 (cento e vinte) parcelas, com a incidência dos respectivos encargos financeiros.

Independentemente da opção exercida, os créditos serão atualizados pelo índice IPCA, o qual incidirá desde a homologação do Plano de Recuperação Judicial até o efetivo pagamento, limitado ao teto de 3% (três por cento) ao ano.

O credor deverá manifestar nos autos, por escrito, a adesão a uma das opções de pagamento, em até 5 (cinco) dias contados da homologação do Plano de Recuperação Judicial.

O credor que não apresentar sua opção de pagamento por petição no prazo avençado, terá o seu crédito adimplido na forma da opção I, ressalvados, nesse caso, os créditos que sejam judicialmente reconhecidos após o decurso do prazo de escolha, submetendo-se, nesse caso, à hipótese do parágrafo primeiro.

**Parágrafo primeiro** - Os credores detentores de créditos judicialmente reconhecidos após o prazo de escolha para aderir a uma das opções de pagamento, terão 5 (cinco dias), contados da data de publicação da sentença dos respectivos incidentes de habilitação ou impugnação de crédito para informar sua escolha. A ausência de indicação no prazo importará a adoção definitiva da opção I.

**Parágrafo segundo** - Os Credores deverão observar o formato de comunicação da adesão e de contato corrente bancária previstos no Plano de Recuperação Judicial.

O credor concorda com a remissão do crédito remanescente, opção voluntária ou involuntariamente exercida.

Os pagamentos realizados acarretarão a quitação plena, irrevogável e irretroatável dos créditos Quirografários.

#### 5.7.4. CREDORES ME E EPP

Os credores ME e EPP poderão, a seu exclusivo critério, escolher a forma de quitação de seus créditos de acordo com uma das opções descritas a seguir:



**Opção I:** pagamento, limitado ao valor do respectivo crédito de até R\$ 2.500,00 (dois mil e quinhentos reais), em 36 (trinta e seis) parcelas mensais e consecutivas, as quais terão início após 30 (trinta) dias da data de publicação da decisão homologatória do Plano de Recuperação Judicial, ou primeiro dia útil subsequente.

**Opção II:** pagamento em 120 (cento e vinte) parcelas mensais e consecutivas, iniciando-se 23 (vinte e três) meses após a publicação da decisão de homologação do Plano de Recuperação Judicial, com deságio de 50% (cinquenta por cento) sobre o saldo devedor constante da relação de credores.

**Os pagamentos previstos na Opção II serão escalonados da seguinte forma:** a) durante o período de carência de 23 (vinte e três) meses serão pagos apenas encargos financeiros de atualização da dívida; e b) após o término dos 23 (vinte e três) meses, haverá o pagamento do principal com a incidência dos respectivos encargos financeiros.

Independentemente da opção exercida, os créditos serão atualizados pelo índice IPCA, o qual incidirá desde a homologação do Plano de Recuperação Judicial até o efetivo pagamento, limitado ao teto de 3% (três por cento) ao ano.

O credor deverá manifestar nos autos, por escrito, a adesão a uma das opções de pagamento em até 5 (cinco) dias contados da homologação do Plano de Recuperação Judicial.

O credor que não apresentar sua opção de pagamento por petição no prazo avençado, terá o seu crédito adimplido na forma da opção I, ressalvados, nesse caso, os créditos que sejam judicialmente reconhecidos após o decurso do prazo de escolha, submetendo-se, nesse caso, à hipótese do parágrafo primeiro.

**Parágrafo primeiro** - Os credores detentores de créditos judicialmente reconhecidos após o prazo de escolha para aderir a uma das opções de pagamento, terão 5 (cinco dias), contados da data de publicação da sentença dos respectivos incidentes de habilitação ou impugnação de crédito para informar sua escolha. A ausência de indicação no prazo importará a adoção definitiva da opção I.

**Parágrafo segundo** - Os Credores deverão observar o formato de comunicação da adesão e de conta corrente bancária previstos no Plano de Recuperação Judicial.

O credor concorda com a remissão do crédito remanescente, opção voluntária ou involuntariamente exercida.

Os pagamentos realizados acarretarão a quitação plena, irrevogável e irretroatável dos créditos Quirografários.

**5.7.5. CREDORES PARCEIROS/  
ESTRATÉGICOS**

Fornecedores de produtos e serviços essenciais às atividades das Recuperandas, que tenham seus créditos inscritos nos autos da Recuperação Judicial e manifesto interesse na continuidade ou reestabelecimento das relações negociais, poderão receber seus créditos em condições diferenciadas daquelas definidas em suas respectivas classes.

Entende-se como condições diferenciadas a redução ou remissão do deságio imposto à respectiva classe, desde que proporcional ao desconto no serviço e/ou crédito de fornecimento ofertado após o ajuizamento da Recuperação Judicial.

Para usufruir das condições diferenciadas de pagamento, os credores parceiros/estratégicos deverão observar, cumulativamente, as seguintes condições: a) os produtos e/ou serviços ofertados deverão ser essenciais ao desenvolvimento das atividades das Recuperandas; b) no caso de fornecimento de matéria-prima, o benefício deverá ser proporcional ao crédito oferecido; e c) os acordos devem ser celebrados por escrito.

**5.7.6. CRÉDITOS DE  
NATUREZA EXTRAJUDICIAL**

Créditos de natureza extrajudicial serão integralmente pagos em 48 (quarenta e oito) parcelas mensais e consecutivas, iniciando-se no 13º. mês após da publicação da decisão de homologação do Plano Recuperacional, atualizados à taxa de 10% ao ano.

Os pagamentos deverão respeitar o seguinte cronograma: a) pagamento mensal de juros de 10% ao ano durante os primeiros 12 (doze) meses, iniciando-se os pagamentos em 30 (trinta) dias após a homologação do Plano de Recuperação Judicial, ou primeiro dia útil subsequente; b) após 30 (trinta) dias do último pagamento ou no primeiro dia útil subsequente, referente a juros do item "a)" anterior, iniciará o pagamento de 48 (quarenta e oito) parcelas mensais e consecutivas de principal acrescido de juros a ordem de 10% ao ano.



**5.7.7. FINANCIAMENTO**

Para viabilizar a consecução de suas atividades empresariais, após a homologação do Plano de Recuperação, as Recuperandas poderão celebrar novos contratos de financiamento, sendo permitida a outorga de garantia de qualquer natureza ao financiador para manutenção de suas operações, desde que a aludida outorga não incida em redução do fluxo de pagamentos previsto do laudo econômico-financeiro.

**5.7.8. DOS DÉBITOS TRIBUTÁRIOS**

As Recuperandas poderão buscar, após a homologação do Plano de Recuperação, soluções de parcelamento e/ou transação tributária específicas para empresas em Recuperação Judicial.

**6. RESULTADO ECONÔMICO - FINANCEIRO - VIABILIDADE DA OPERAÇÃO - DRE E FLUXO DE CAIXA**

As projeções numéricas apresentam resultados suficientes para liquidar as dívidas listadas na Recuperação Judicial.

O planejamento comercial parte do pressuposto de que o Grupo JW passará por um período de readequação da sua atividade operacional (reduzindo estrutura) até provar para o mercado consumidor de seus produtos que tem capital para executar grandes projetos, ou seja, de maiores investimentos, o que entende a Diretoria não ser difícil, pois:

- i) Tem o “know how” e instalações preparadas para a produção de grandes projetos de destilarias;
- ii) É detentor de tecnologias diferenciadas;
- iii) Possui bens livres de ônus para garantir grandes projetos;
- iv) Está em tratativas para a constituição de seguros para grandes projetos, bem como a captação de recursos para garantir a fase inicial de grandes obras.

Para passar pelo período de transição, será necessário, como previsto no plano, um período de carência para iniciar o pagamento principal das dívidas da classe II, III e IV, porém, sem deixar de remunerar os credores com taxa de correção durante a carência.

O plano ainda contempla o pagamento de credores com saldos de menor monta, sem cortes, podendo assim girar a economia local.

Quanto aos resultados, o primeiro ano, ou seja, o ano de 2021, apresenta o EBITDA negativo, devido ao momento atual.

A partir do ano de 2022, o indicador de resultado começa a melhorar, sendo ligeiramente positivo no ano (1,90%), continuando baixo até o ano de 2024. A partir daí, como o aumento das vendas previstas, o indicador passa a crescer e estabilizar em 14%.





## 6.1. TAXA DE DESCONTO

A taxa de desconto utilizada leva em consideração as peculiaridades do caso.

Como é de conhecimento técnico, o ideal é calcular a taxa de desconto pelo método do WACC, que contempla todas as variáveis para melhor definição da taxa, tais como: risco país, inflação, custo do capital próprio, custo do capital de terceiros, taxa livre de risco e outras variáveis. Todavia, o projeto em questão tem a sua dívida atualizada, no máximo a 3% (três por cento) ao ano, com taxa fixa. Apenas variando os casos de créditos extraconcursal financeiro, que deverá ser negociado, e os tributos que seguirão a legislação específica.

Diversos indicadores a serem usados no cálculo do WACC acabam por prejudicados. Sendo assim, para efeito comparativo quanto a sustentabilidade econômica do Grupo, o fluxo de caixa foi descontado a uma taxa estimada para a Selic, de 6% na média dos anos.

Na sequência está demonstrada a projeção de indicadores, baseado em estimativas das instituições financeiras.

	2021P	2022P	2023P	2024P	2025P	2026P	2027P	2028P	2029P	2030P	2031P	2032P	2033P
<b>Atividade econômica</b>													
Mundo – Crescimento real do PIB	6,1%	4,6%	3,0%	3,0%	3,0%	3,0%	3,0%	3,0%	3,0%	3,0%	3,0%	3,0%	3,0%
<b>Inflação</b>													
EUA – CPI	5,4%	2,1%	2,5%	2,5%	2,5%	2,5%	2,5%	2,5%	2,5%	2,5%	2,5%	2,5%	2,5%
Zona do Euro – CPI	1,8%	1,4%	1,4%	1,4%	1,4%	1,4%	1,4%	1,4%	1,4%	1,4%	1,4%	1,4%	1,4%
<b>Brasil</b>													
<b>Atividade econômica</b>													
PIB nominal – Bilhões de reais	8.642	9.304	9.743	10.198	10.693	10.693	10.693	10.693	10.693	10.693	10.693	10.693	10.693
<b>Inflação</b>													
IPCA	8,4%	4,2%	3,1%	3,0%	3,0%	3,0%	3,0%	3,0%	3,0%	3,0%	3,0%	3,0%	3,0%
<b>Taxa de juros</b>													
Selic – média do ano	4,65%	8,94%	7,29%	6,06%	6,00%	6,00%	6,00%	6,00%	6,00%	6,00%	6,00%	6,00%	6,00%

\* Atualizamos nossa metodologia de cálculo do PIB global. Agora, projetamos mais países individualmente, que antes eram modelados de forma indireta. Com isso, a projeção de crescimento de 2021 foi ajustada para 6,3% (antes 6,9%).

Quadro 1 - Itaú BBA.



GRÁFICO COM OS VALORES DA EMPRESA (Expresso em R\$)

<b>VPL - FCFF</b>	<b>19.830.996</b>
<b>(+) VP - Perpetuidade</b>	<b>24.827.955</b>
<b>(=) Valor empresa</b>	<b>44.658.951</b>
<b>(-) Valor dívida c/ deságio</b>	<b>(34.392.605)</b>
<b>(=) Valor para o acionista</b>	<b>10.266.346</b>



**Gráfico 1 - Resumo dos Valores.**

Como pode ser observado no Gráfico 1, a viabilidade econômica existe, ou seja, o Grupo JW é capaz de honrar seus compromissos dentro do prazo estabelecido, voltando, ao longo do tempo a ter valor de mercado.

**7. CONSIDERAÇÕES FINAIS**

Finalizando este relatório, confirma-se que com as condições de pagamentos proposta no Plano Recuperação Judicial, considerando os deságios, prazos e taxas de atualização, permitem a retomada econômica do Grupo JW, portanto, a sua viabilidade econômica.

Sertãozinho, 18 de outubro de 2021.

**MBF Agribusiness Assessoria Empresarial**

*(Assinatura)*  
**Marcos Antonio Françaia**  
 CRC n.º 1SP-198296/O-8



DRE (Expresso em R\$)	2021	2022	2023	2024	2025	2026	2027	2028	2029	2030	2031	2032	2033
<b>Receitas</b>	<b>3.933.126</b>	<b>28.305.060</b>	<b>28.526.886</b>	<b>28.526.886</b>	<b>36.371.780</b>	<b>36.371.780</b>	<b>36.371.780</b>	<b>36.371.780</b>	<b>36.371.780</b>	<b>36.371.780</b>	<b>36.371.780</b>	<b>36.371.780</b>	<b>36.371.780</b>
Produção de eqptos / manutenção	3.933.126	28.305.060	28.526.886	28.526.886	36.371.780	36.371.780	36.371.780	36.371.780	36.371.780	36.371.780	36.371.780	36.371.780	36.371.780
<b>(-) Impostos</b>	<b>-</b>	<b>5.358.148</b>	<b>5.400.140</b>	<b>5.400.140</b>	<b>6.885.178</b>	<b>6.885.178</b>	<b>6.885.178</b>	<b>6.885.178</b>	<b>6.885.178</b>	<b>6.885.178</b>	<b>6.885.178</b>	<b>6.885.178</b>	<b>6.885.178</b>
<b>(=) Receita Líquida</b>	<b>3.933.126</b>	<b>22.946.912</b>	<b>23.126.747</b>	<b>23.126.747</b>	<b>29.486.602</b>	<b>29.486.602</b>	<b>29.486.602</b>	<b>29.486.602</b>	<b>29.486.602</b>	<b>29.486.602</b>	<b>29.486.602</b>	<b>29.486.602</b>	<b>29.486.602</b>
<b>(-) Custos</b>	<b>4.829.674</b>	<b>22.511.840</b>	<b>22.249.731</b>	<b>21.928.398</b>	<b>25.467.508</b>	<b>25.334.175</b>	<b>25.334.175</b>	<b>25.334.175</b>	<b>25.334.175</b>	<b>25.334.175</b>	<b>25.334.175</b>	<b>25.334.175</b>	<b>25.334.175</b>
Despesas administrativas	100.903	291.251	291.251	291.251	291.251	291.251	291.251	291.251	291.251	291.251	291.251	291.251	291.251
Despesas comerciais	-	141.525	142.634	142.634	181.859	181.859	181.859	181.859	181.859	181.859	181.859	181.859	181.859
Despesas de Viagem	124.733	471.768	471.768	471.768	471.768	471.768	471.768	471.768	471.768	471.768	471.768	471.768	471.768
Despesas frota	63.790	250.930	250.930	250.930	250.930	250.930	250.930	250.930	250.930	250.930	250.930	250.930	250.930
Energia Elétrica	105.907	3.560.133	3.565.861	3.565.861	4.546.473	4.546.473	4.546.473	4.546.473	4.546.473	4.546.473	4.546.473	4.546.473	4.546.473
Fornecedores	726.024	4.840.756	4.878.466	4.878.466	6.212.098	6.212.098	6.212.098	6.212.098	6.212.098	6.212.098	6.212.098	6.212.098	6.212.098
Impostos municipais	8.935	35.739	35.739	35.739	35.739	35.739	35.739	35.739	35.739	35.739	35.739	35.739	35.739
Manutenção	2.028	-	108.527	108.527	116.372	116.372	116.372	116.372	116.372	116.372	116.372	116.372	116.372
PJ - Autonomos	349.863	788.995	788.995	788.995	788.995	788.995	788.995	788.995	788.995	788.995	788.995	788.995	788.995
Salários / Encargos	1.967.459	6.422.000	5.907.035	5.907.035	6.478.574	6.478.574	6.478.574	6.478.574	6.478.574	6.478.574	6.478.574	6.478.574	6.478.574
Seguros	5.990	23.960	23.960	23.960	23.960	23.960	23.960	23.960	23.960	23.960	23.960	23.960	23.960
Serviços de terceiros / Administrativos	1.374.043	5.684.782	5.784.565	5.463.231	6.069.489	5.936.156	5.936.156	5.936.156	5.936.156	5.936.156	5.936.156	5.936.156	5.936.156
<b>(=) Lucro Bruto</b>	<b>(896.548)</b>	<b>435.073</b>	<b>877.015</b>	<b>1.198.349</b>	<b>4.019.094</b>	<b>4.152.427</b>	<b>4.152.427</b>	<b>4.152.427</b>	<b>4.152.427</b>	<b>4.152.427</b>	<b>4.152.427</b>	<b>4.152.427</b>	<b>4.152.427</b>
<b>Margem Bruta (%)</b>	<b>-22,79%</b>	<b>1,90%</b>	<b>3,79%</b>	<b>5,18%</b>	<b>13,63%</b>	<b>14,08%</b>	<b>14,08%</b>	<b>14,08%</b>	<b>14,08%</b>	<b>14,08%</b>	<b>14,08%</b>	<b>14,08%</b>	<b>14,08%</b>
<b>(=) EBITDA</b>	<b>(896.548)</b>	<b>435.073</b>	<b>877.015</b>	<b>1.198.349</b>	<b>4.019.094</b>	<b>4.152.427</b>	<b>4.152.427</b>	<b>4.152.427</b>	<b>4.152.427</b>	<b>4.152.427</b>	<b>4.152.427</b>	<b>4.152.427</b>	<b>4.152.427</b>
<b>Margem EBITDA (%)</b>	<b>-22,79%</b>	<b>1,90%</b>	<b>3,79%</b>	<b>5,18%</b>	<b>13,63%</b>	<b>14,08%</b>	<b>14,08%</b>	<b>14,08%</b>	<b>14,08%</b>	<b>14,08%</b>	<b>14,08%</b>	<b>14,08%</b>	<b>14,08%</b>
<b>(+) Depreciação</b>	<b>-</b>	<b>-</b>	<b>(458.932)</b>	<b>(378.875)</b>	<b>(383.449)</b>	<b>(418.159)</b>	<b>(449.072)</b>	<b>(493.541)</b>	<b>(498.027)</b>	<b>(544.704)</b>	<b>(569.395)</b>	<b>(624.395)</b>	<b>(674.395)</b>
<b>(=) EBIT</b>	<b>(896.548)</b>	<b>435.073</b>	<b>418.083</b>	<b>819.474</b>	<b>3.635.645</b>	<b>3.734.268</b>	<b>3.703.355</b>	<b>3.658.886</b>	<b>3.654.401</b>	<b>3.607.724</b>	<b>3.583.032</b>	<b>3.528.032</b>	<b>3.478.032</b>
<b>Margem EBIT (%)</b>	<b>-22,79%</b>	<b>1,90%</b>	<b>1,81%</b>	<b>3,54%</b>	<b>12,33%</b>	<b>12,66%</b>	<b>12,56%</b>	<b>12,41%</b>	<b>12,39%</b>	<b>12,24%</b>	<b>12,15%</b>	<b>11,96%</b>	<b>11,60%</b>
<b>(+/-) Receitas / Despesas Financeiras</b>	<b>-</b>	<b>(1.163.358)</b>	<b>(1.596.688)</b>	<b>(1.338.861)</b>	<b>(1.027.447)</b>	<b>(861.091)</b>	<b>(960.468)</b>	<b>(756.764)</b>	<b>(494.616)</b>	<b>(312.467)</b>	<b>(170.319)</b>	<b>(88.171)</b>	<b>(22.453)</b>
<b>EBT</b>	<b>(896.548)</b>	<b>(728.285)</b>	<b>(1.178.605)</b>	<b>(519.387)</b>	<b>2.608.198</b>	<b>2.873.177</b>	<b>2.742.887</b>	<b>2.902.122</b>	<b>3.159.785</b>	<b>3.295.256</b>	<b>3.412.713</b>	<b>3.439.861</b>	<b>3.455.579</b>
<b>Margem EBT (%)</b>	<b>-22,79%</b>	<b>-3,17%</b>	<b>-5,10%</b>	<b>-2,25%</b>	<b>8,85%</b>	<b>9,74%</b>	<b>9,30%</b>	<b>9,84%</b>	<b>10,72%</b>	<b>11,18%</b>	<b>11,57%</b>	<b>11,67%</b>	<b>11,72%</b>
<b>IRPJ + CSSL</b>	<b>-</b>	<b>-</b>	<b>-</b>	<b>-</b>	<b>-</b>	<b>-</b>	<b>-</b>	<b>(58.125)</b>	<b>(646.375)</b>	<b>(554.230)</b>	<b>(603.989)</b>	<b>(615.816)</b>	<b>(604.992)</b>
<b>Lucro/Prejuízo do Exercício</b>	<b>(896.548)</b>	<b>(728.285)</b>	<b>(1.178.605)</b>	<b>(519.387)</b>	<b>2.608.198</b>	<b>2.873.177</b>	<b>2.742.887</b>	<b>2.843.996</b>	<b>2.513.410</b>	<b>2.741.026</b>	<b>2.808.725</b>	<b>2.824.046</b>	<b>2.851.025</b>
<b>Margem LL (%)</b>	<b>-22,79%</b>	<b>-3,17%</b>	<b>-5,10%</b>	<b>-2,25%</b>	<b>8,85%</b>	<b>9,74%</b>	<b>9,30%</b>	<b>9,65%</b>	<b>8,52%</b>	<b>9,30%</b>	<b>9,53%</b>	<b>9,58%</b>	<b>9,62%</b>

**ANEXO I - DRE .**

Este documento é cópia do original, assinado digitalmente por RICARDO ALBERTO DE PAULI, protocolado em 18/10/2021 às 18:02, sob o número WSET21700922718. Para conferir o original, acesse o site https://esaj.tjsp.jus.br/pastadigital/pg/abrirConferenciaDocumento.do, informe o processo 1004511-47.2021.8.26.0597 e código 83A5867.

FLUXO DE CAIXA (Expresso em R\$)	2021	2022	2023	2024	2025	2026	2027	2028	2029	2030	2031	2032	2033
<b>Saldo Inicial</b>	<b>1.428.007</b>												
<b>(=) Fluxo de Caixa da Operação</b>	<b>(896.548)</b>	<b>435.073</b>	<b>877.015</b>	<b>1.198.349</b>	<b>4.019.094</b>	<b>4.152.427</b>	<b>4.152.427</b>	<b>4.094.302</b>	<b>3.506.052</b>	<b>3.598.197</b>	<b>3.548.439</b>	<b>3.536.612</b>	<b>3.547.223</b>
(+) EBITDA	(896.548)	435.073	877.015	1.198.349	4.019.094	4.152.427	4.152.427	4.152.427	4.152.427	4.152.427	4.152.427	4.152.427	4.152.427
(-) IR/CS	-	-	-	-	-	-	-	(58.125)	(646.375)	(554.230)	(603.989)	(615.816)	(604.294)
(+/-) Investimentos	(30.605)	(50.000)	(250.000)	(250.000)	(350.000)	(350.000)	(550.000)	(550.000)	(550.000)	(550.000)	(550.000)	(550.000)	(550.000)
(-) Eqptos de Informática / Software / Treinamento	(30.605)	(50.000)	(50.000)	(50.000)	(50.000)	(50.000)	(50.000)	(50.000)	(50.000)	(50.000)	(50.000)	(50.000)	(50.000)
(-) Máquinas / Equipamentos	-	-	(200.000)	(200.000)	(300.000)	(300.000)	(500.000)	(500.000)	(500.000)	(500.000)	(500.000)	(500.000)	(500.000)
<b>(=) Fluxo de Caixa Livre Empresa (FCFE)</b>	<b>(927.153)</b>	<b>385.073</b>	<b>627.015</b>	<b>948.349</b>	<b>3.669.094</b>	<b>3.802.427</b>	<b>3.602.427</b>	<b>3.544.302</b>	<b>2.956.052</b>	<b>3.048.197</b>	<b>2.998.439</b>	<b>2.986.612</b>	<b>2.997.923</b>
(+/-) Resultado Financeiro	(28.878)	1.298.104	681.020	(3.508.943)	(4.083.856)	(3.624.766)	(3.777.849)	(3.679.028)	(3.016.879)	(2.634.731)	(2.192.582)	(2.110.434)	(1.434.851)
(-) Pagamentos da dívida	(51.552)	(4.701.896)	(5.318.980)	(5.958.943)	(4.733.856)	(3.624.766)	(3.777.849)	(3.679.028)	(3.016.879)	(2.634.731)	(2.192.582)	(2.110.434)	(1.434.851)
(+/-) Receitas atrasadas	22.674	6.000.000	6.000.000	2.450.000	650.000	-	-	-	-	-	-	-	-
<b>(=) Fluxo de Caixa Livre para os Acionistas</b>	<b>471.976</b>	<b>2.155.152</b>	<b>3.463.188</b>	<b>902.594</b>	<b>487.832</b>	<b>665.494</b>	<b>490.072</b>	<b>355.346</b>	<b>294.519</b>	<b>707.985</b>	<b>1.513.842</b>	<b>2.390.019</b>	<b>3.952.072</b>

**ANEXO II - FLUXO DE CAIXA.**



Este documento é cópia do original, assinado digitalmente por RICARDO AMARAL SIQUEIRA, sob o número WSET21700922718. Para conferir o original, acesse o site https://esaj.tjsp.jus.br/pastadigital/pg/abrirConferenciaDocumento.do, informe o processo 1004511-47.2021.8.26.0597 e código 83A5867.



**GRUPO  
JW**

RELATÓRIO DE ANÁLISE  
ECONÔMICA E FINANCEIRA  
OUTUBRO/ 2021.



Desenvolvido por  
MBF Agribusiness

## **DOC. 2**

### **Laudos de Avaliação.**

# LAUDO DE AVALIAÇÃO

SOLICITANTE:

**JW INDÚSTRIA E COMÉRCIO DE EQUIPAMENTOS EM  
AÇO INOXIDAVÉL LTDA.**

OBJETO DE REAVALIAÇÃO:

**TERRENO E EDIFICAÇÃO**

OBJETIVO DE REAVALIAÇÃO:

**OBTENÇÃO DO REAL VALOR DE MERCADO**

**(DATA BASE: 31 DE JULHO DE 2021)**

Rua São José, 957 – sala 10 – Edifício Algodão – CEP 13400-330 – Piracicaba – SP  
Fone (19) 3432-6665 – E-mail: [pro-consult@terra.com.br](mailto:pro-consult@terra.com.br)

## ÍNDICE

### **1. Sinopse**

### **2. Responsabilidade Técnica**

#### **2.1. Autoria do Laudo**

#### **2.2. Da Documentação**

### **3. Identificação do Proprietário**

### **4. Metodologia**

#### **4.1. Metodologia para Avaliações de Terrenos e Edificações**

#### **4.2. Denominação do Valor Final**

### **5. Vistoria e Descrição do Terreno**

#### **5.1. Terrenos**

#### **5.2. Edificações**

### **6. Avaliação**

### **7. Termo de Encerramento**

#### **Anexo 01 Relação de Documentação de Compra**

#### **Anexo 02 Fotos**

#### **Anexo 03 Tabelas de Cálculos**

## 1. SINOPSE

O presente laudo de avaliação foi elaborado por solicitação da empresa **JW INDÚSTRIA E COMÉRCIO DE EQUIPAMENTOS EM AÇO INOXIDAVÉL LTDA.**, para determinação do real valor de mercado dos bens componentes do seu ativo imobilizado, compreendendo: terreno e edificações.

Nos próximos tópicos estão descritos os critérios adotados para o presente laudo, a metodologia, as informações resultantes das vistorias, diligências e levantamento de preços e documentação necessária para elaboração deste.

Obteve-se para os imóveis avaliados, o seguinte **resumo de valores**:

*EM R\$ DE 31/07/2021*

DESCRIÇÃO	ÁREA - M2	TOTAL
<b>TERRENO - MAT. 44.740</b>	<b>18.875,00</b>	<b>9.033.290,80</b>
<b>EDIFICAÇÕES/BENFEITORIAS</b>	<b>7.403,39</b>	<b>8.033.498,97</b>
GALPÃO 1 E 2	4.699,98	4.004.877,39
PRÉDIO ADMINISTRATIVO	1.295,73	2.078.078,82
GARAGEM E VARANDA	206,90	205.234,69
GUARITA	7,30	11.870,28
ESTACIONAMENTO	116,60	115.809,45
CASA DE GÁS	18,37	15.653,17
REFEITÓRIO	985,55	1.580.615,23
QUIOSQUE	72,96	21.359,94
<b>TOTAL</b>		<b>17.066.789,77</b>

**(Dezessete milhões, sessenta e seis mil, setecentos e oitenta e nove reais e setenta e sete centavos)**

## 2. RESPONSABILIDADE TÉCNICA

### 2.1. Autoria do Laudo

**Empresa:** PRÓ-Consult Associados S/C Ltda.

**CNPJ:** 11.740.247/0001-60

**Inscrição Municipal:** 618281

**Sede:** Rua São José, 957, sala 10 – Centro

**Cidade:** Piracicaba/SP

**CEP:** 13400-330

**Fone:** (19) 3432-6665

**E-mail:** pro-consult@terra.com.br

**Responsável Técnico:** Paulo Cesar Lopes, CORECON n.º 28.099-2

Proprietário da empresa PRÓ-Consult Associados Ltda. Consultor e Mentor em Desenvolvimento Organizacional, Governança Corporativa, Governança Familiar, Finanças e Controladoria, Gestão Estratégica de Pessoas.

Com 43 anos de trabalho, vem atuando como: Presidente de Conselhos de Administração, Presidente de Conselhos Consultivos e Conselheiro Externo Independente, Diretor Executivo Terceirizado, e outras posições de alta direção em empresas familiares e multinacionais.

Formação Acadêmica: MBA em Gestão Competitiva (FIA-USP), MBA em MKT e Planejamento Estratégico (ESPM), MBA em Finanças (FECAP-FACESP), MBA em Gestão de Agronegócios (Esalq-USP), Especialização e Governança Corporativa (ESPM), Formação como Conselheiro de Administração (IBGC) e Formação em Psicanálise Clínica (em andamento WCCA).

Pós master practitioner em PNL e Trainer Training (SBPNL), Executive,



Business e Life Coaching (SBCoaching), Perito em Finanças e Avaliador (CORECON) e Valuation (IBAP).

## 2.2. Da Documentação

Toda a documentação foi fornecida pela proprietária para elaboração deste laudo de avaliação, tais como: títulos de propriedade, plantas e áreas que são por premissa, consideradas boas e válidas, não tendo sido efetuada qualquer medição de campo, levantamento ou averiguação quanto a sua idoneidade.

### 3. IDENTIFICAÇÃO DO PROPRIETÁRIO

**Empresa:** JW Indústria e Comércio de Equipamentos em Aço Inoxidável Ltda.

**CNPJ:** 511.648/0001-22

**Inscrição Estadual:** 664.053.314.110

**Sede:** Avenida Marginal Antônio Waldir Martinelli, 1820 - Distrito Industrial Maria Lúcia

**Cidade:** Sertãozinho/SP

**CEP:** 14175-360

**Telefone:** (16) 3513-2000

## 4. METODOLOGIA UTILIZADA

### 4.1. Metodologia para Avaliação de Imóveis e Benfeitorias

Foi utilizado para o presente Laudo de Avaliação de Imóveis Urbanos e Benfeitorias a norma NBR-14653-2. Esta norma fixa diretrizes para avaliação de imóveis urbanos, de seus frutos e dos direitos sobre o mesmo.

Em sendo o objetivo deste trabalho a obtenção do valor mercado de venda e locatício, por métodos avaliatórios conhecidos e reconhecidos pela Engenharia de Avaliação, o **Método Comparativo de Dados de Mercado com tratamento e homogeneização por Estatística Inferencial** é o que será utilizado para se determinar o Valor de Venda que conduz a resultados de melhor confiabilidade, obtendo-se o valor do imóvel por comparação com dados de mercado assemelhados quanto a características intrínsecas e extrínsecas do bem avaliado.

O nível de Fundamentação atingido é de **Grau I** e o de Precisão é de **Grau III**, que é aquela que se louva em informações e na escolha dos elementos que contribuíram para a convicção do valor, os quais estão indicados de forma resumida, porém atualizado, semelhantes, confiáveis e contemporâneos.

Para a avaliação dos terrenos, foi verificado os valores de venda de terrenos similares na região circunvizinha e em pesquisa efetuada “*in loco*”.

Para avaliação das edificações, o método considerado foi o de custo, determinando-se o custo de reprodução ou de substituição de construções similares as estudadas nos trabalhos técnicos de vários autores. Os valores do custo/m<sup>2</sup> foram retirados da tabela elaborada e divulgada mensalmente pelo Sindicato da Indústria de Construção Civil no Estado de São Paulo, em cumprimento da Lei n.º 4.591 (Revista Construção em São Paulo).

### 4.2. Denominação do Valor Final

**Conceito de Valor de Mercado:** Valor de mercado é o preço de uma livre compra e venda à vista.

Nas normas para avaliação de imóveis do Instituto Brasileiro de Avaliação e Perícias de Engenharia - IBAPE, destaca-se o sentido amplo de valor de mercado como:

*“O valor pelo qual se realizaria uma compra e venda entre as partes desejosas mas não obrigadas e transação, ambas perfeitamente conhecedoras do imóvel e do mercado e admitindo prazo razoável para se encontrarem.”*

Portanto, como o avaliador nada mais faz do que medir uma magnitude econômica, então, ele procura meios para que inevitáveis erros fiquem dentro da tolerância, atingindo desse modo o correto valor do mercado das propriedades na data da avaliação.

Os signatários não assumem responsabilidade sobre matéria legal, fiscal ou de engenharia, incluídas e implícitas para os exercícios de suas funções, principalmente estabelecidas por leis, códigos ou regulamentos próprios, tendo elaborado esta avaliação normal de acordo com as definições constantes nas normas NBR-5676 e Norma para Avaliação de imóveis Urbanos do IBAPE, que é aquela que se louva em informações com comprovação expressa dos elementos e métodos que levaram a convicção do valor.

Também não foram efetuadas investigações no que concerne a efeito de títulos, hipotecas, superposição de divisão e outros por não se integrarem ao objeto desta avaliação.

## 5. VISTORIAS

### 5.1. Terrenos

1 - Gleba de Terra, Matrícula 44.740 com 18.875,00 m<sup>2</sup> situada na Avenida Marginal Antônio Waldir Martinelli.

### 5.2. Edificações

1 - Galpão 1, 2 e 3, com pisos de alta resistência, estrutura pré-moldado com suporte de trilho para ponte rolante, fechamento até 2 m em alvenaria após fechamento em galvanizado, telhados de estrutura metálica com telhas galvanizados, instalações elétricas tipo industrial, instalações hidráulicas convencionais e iluminação convencional. Área de 4.699,98 m<sup>2</sup>.

2 - Prédio de escritório com piso cerâmico, fechamento em alvenaria cobertura laje/telhas em cerâmica, instalações elétricas e hidráulicas convencionais. Área de 1.295,73 m<sup>2</sup>.

3 - Garagem e Varanda com piso cerâmico, fechamento em alvenaria, cobertura de estrutura metálica e telhas galvanizadas. Área de 206,90 m<sup>2</sup>.

4 – Guarita. Área de 7,30 m<sup>2</sup>.

5 - Estacionamento com benfeitorias, paisagismo. Área de 116,60 m<sup>2</sup>.

6 - Casa de gás com piso concreto, armado fechamento em tela cobertura metálica. Área de 18,37 m<sup>2</sup>.

7 - Refeitório com piso cerâmico, fechamento em alvenaria, cobertura PVC, instalações elétricas e hidráulicas convencionais. Área de 985,55 m<sup>2</sup>.

6 - Quiosque com piso em pedras, estrutura em aço e cobertura em telhas cerâmicas. Área de 72,96 m<sup>2</sup>.

## 6. AVALIAÇÃO

### Terreno JW – Avaliação:

**Data de Referência:** Terça-feira, 7 de setembro de 2021.

**Informações Complementares:** Área industrial.

### Dados para Projeção de Valores:

- Área Total: 18.875,00.
- Setor Urbano: 2,50.
- Macrolocalização: 1,00.
- Distância ao Polo Desvalorizante: 4,00.
- Endereço: Avenida Marginal Antônio Waldir Martinelli, 1820 - Distrito Industrial Maria.
- Informante:
- Telefone do Informante:

### Valores da Moda para Nível de Confiança de 80%:

- Valor Unitário:
- Mínimo:
- Médio:
- Máximo:
- Valor Total:
- Mínimo (19,95%): 6.028.447,15.

- Médio: 7.530.868,97.
- Máximo (19,95%): 9.033.290,80
- Intervalo Predição:
- Mínimo (40,47%): 4.482.839,71.
- Máximo (40,47%) = 10.578.898,24.
- Mínimo (IP):
- Máximo (IP):
- Campo de Arbítrio:
- RL Mínimo: 6.401.238,63.
- RL Máximo = 8.660.499,32.




## 7. TERMO DE ENCERRAMENTO

Nada mais havendo a ser esclarecido, é dado por encerrado o presente laudo de avaliação, que se compõe de 26 folhas impressas de um só lado e rubricadas, sendo a última folha datada e assinada.

Possuindo ainda 03 anexos, que tem por objetivo confirmar e comprovar a proposição.

Piracicaba, 30 de setembro de 2021.


**PRÓ-Consult Associados Ltda.**



**Paulo César Lopes**  
**CORECON n.º 28.099-2**  
**CPF n.º 046.675.198-27**  
**RG n.º 15.432.661**

# ANEXO 01

## RELAÇÃO DOCUMENTOS DE COMPRA



**OFICIAL DE REGISTRO DE IMÓVEIS E ANEXOS DE SERTÃOZINHO - SP**  
 Avenida. Antonio Paschoal nº 175 - Nova Sertãozinho - Fone (16) 3942-5618  
 Sertãozinho - SP - CEP 14160-005  
 CNPJ: 51.797.629/0001-45  
 Oficial: José Antonio Rodrigues Francisco

---

**OFICIAL DE REGISTRO DE IMÓVEIS**  
 SERTÃOZINHO - ESTADO DE SÃO PAULO  
 Oficial: José Antonio Rodrigues Francisco

MATRÍCULA **44.740** FOLHA **01**  
 LIVRO Nº 2 REGISTRO GERAL

Distrito: <b>Sertãozinho</b>	Urbano ( <input checked="" type="checkbox"/> ) C.P.M.: <b>05100010003003-39139007</b>
Município: <b>Sertãozinho</b>	Rural ( ) INCRA: _____
Situação: <b>Sertãozinho</b>	
Denominação: <b>Avenida Marginal Antonio Waldir Martinelli</b>	

**MATRÍCULA Nº 44.740** Prot. 79.215 (21/10/2003) **03 DE NOVEMBRO DE 2003**

**IMÓVEL:** Uma gleba de terras situada nesta cidade e comarca de Sertãozinho, com frente para a AVENIDA MARGINAL ANTONIO WALDIR MARTINELLI, com a área de dezoito mil, oitocentos e setenta e cinco (18.875,00) metros quadrados, com a seguinte descrição perimétrica: inicia em um marco denominado "M-1C", cravado na confrontação de Gustavo Rodrigues Gomes e Outras. Daí, segue por esta última confrontação na distância de cem (100,00) metros, até um ponto definido junto a lateral da Avenida Marginal Antonio Waldir Martinelli, ponto este distanciado quinze (15,00) metros da cerca da Rodovia ali existente; daí, segue pela linha de divisa da Avenida Marginal Antonio Waldir Martinelli, respeitando quinze (15,00) metros da cerca da citada Rodovia, no sentido à cidade de Pitangueiras, deste Estado, no azimute de 297° 04' 47" e com uma distância de setenta e cinco (75,00) metros; daí, vira à esquerda e segue pela divisa do quinhão de propriedade de Elio Lourenço Pignata, na distância de cem (100,00) metros, até o marco "M-1F". Do marco "M-1F", segue na mesma confrontação com o azimute de 297° 04' 47" e com uma distância de trinta e oito metros e setenta e cinco (38,75) centímetros, até o marco "D-20". Do marco "D-20" passa a confrontar com remanescente de terras do Sítio Estrela - Gleba A1 de propriedade da Cebraz - Empreendimentos Comerciais Ltda e segue com o azimute de 207° 02' 43" e com uma distância de cem (100,00) metros, até o marco "D-21"; do marco "D-21" segue na mesma confrontação com o azimute de 117° 04' 47" e com uma distância de cento e treze metros e setenta e cinco (113,75) centímetros, até o marco "D-25". Do marco "D-25" passa a confrontar com Gustavo Rodrigues Gomes e Outras e segue com o azimute de 27° 02' 43" e com uma distância de trinta e cinco (35,00) metros, até o marco "M-1D"; do marco "M-1D" segue na mesma confrontação com o azimute de 27° 02' 43" e com uma distância de sessenta e cinco (65,00) metros, até o marco "MIC", marco esse, onde iniciou e finda a descrição, cuja medida de frente para a Avenida Marginal Antonio Waldir Martinelli, inicia-se a partir de noventa e quatro e setenta e nove (94,79) centímetros do marco "M-1B", definido junto à linha de um muro de divisa da propriedade de Brumazi Equipamentos Industriais Ltda, cadastrada na Prefeitura Municipal local sob o nº 05.1000.1.0003.003, código nº 39.139/00-7.

**PROPRIETÁRIA:** J.W. INDÚSTRIA E COMÉRCIO DE EQUIPAMENTOS DE AÇO INOXIDÁVEL LIMITADA, com sede nesta cidade, na Avenida Marginal Manoel Pavan, nº 697, Bairro São João, inscrita no CNPJ sob nº 00.511.648/0001-22.

**REGISTRO ANTERIOR:** R-3/ 37.100, de 24 de maio de 2001; e, R-1/ 39.308, de 25 de junho de 2001, que deram origem à Matrícula nº 39.309, de 25 de junho de 2001; e, R-1/ 44.739, de 03 de novembro de 2003, todas do Livro 02 - Registro Geral, desta Serventia. Sertãozinho, 03 de novembro de 2003.

O Oficial: *José Antonio Rodrigues Francisco* José Antonio Rodrigues Francisco.

(continua no verso)

13038-6-240001-255000-0421

Oficial de Registro de Imóveis e Anexos  
Comarca de Sertãozinho - SP

AA 217505

Página: 0001/0002

**QUALQUER ADULTERAÇÃO, RASURA OU EMENDA, INVALIDA ESTE DOCUMENTO**



OFICIAL DE REGISTRO DE IMÓVEIS E ANEXOS DE SERTÃOZINHO - SP  
Avenida. Antonio Paschoal nº 175 - Nova Sertãozinho - Fone (16) 3942-5618  
Sertãozinho - SP - CEP 14160-005  
CNPJ: 51.797.629/0001-45  
Oficial: José Antonio Rodrigues Francisco

MATRICULA **44.740** FOLHA **01**  
VERSO

**Av.1/ 44.740 - 11 DE AGOSTO DE 2020 - Prot. 188.639 (03/08/2020) - (distribuição/ação)**  
Procede-se a esta averbação nos termos do requerimento firmado nesta cidade em 03 de agosto de 2020, instruído com Certidão expedida pela 1ª Vara Cível desta Comarca, em 28 de julho de 2020, assinada digitalmente pelo chefe de seção Cyro José Farinelli Júnior, extraída dos autos nº 1003630-07/2020.8.26.0597 - Ação de Execução de Título Extrajudicial- Duplicata, que **SERTICRED EMPRESA SIMPLES DE CRÉDITO LTDA**, CNPJ nº 34.320.566/0001-12, move contra **JW INDÚSTRIA E COMERCIO DE EQUIPAMENTOS DE AÇO INOXIDÁVEL LTDA**, inscrita no CNPJ sob nº 00.511.648/0001-22, cujo o valor da causa é de R\$ 262.188,00 (duzentos e sessenta e dois mil, cento e oitenta e oito reais), para constar que, com fundamento no artigo 828 do Código de Processo Civil, foi distribuída, aos 23 de julho de 2020 e admitida em juízo, a citada ação. Selo Digital: 120386331000000007815220W.  
Sertãozinho, 11 de agosto de 2020. O Oficial Substituto:  
Vide Av.2 Cancelada

*Luiz Antonio Mermejo*  
Luiz Antonio Mermejo  
Microfilme 8.502/CO/LAN/IM---

**Av.2/ 44.740 - 06 DE MAIO DE 2021 - Prot. 194.895 (27/04/2021) - (cancelamento)**  
Faço a presente para constar que fica cancelada a averbação de distribuição de Ação objeto da Av.1/44.740, nos termos do requerimento datado na cidade de Ribeirão Preto/SP aos 26 de abril de 2021, juntamente com o ofício de teor mandamental expedido pela 1ª Vara Cível desta Comarca aos 22 de abril de 2021, assinado digitalmente pela MMª Juíza de Direito, Exma. Sra. Dra. Paula Aguiar Pizeta de Sanctis, nos autos da ação de Execução de Título Extrajudicial - Duplicata (proc. nº 1003630-07.2020.8.26.0597), que **SERTICRED EMPRESA SIMPLES DE CRÉDITO LTDA** move contra **JW INDÚSTRIA E COMÉRCIO DE EQUIPAMENTOS DE AÇO INOXIDÁVEL LTDA**. Selo Digital: 1203863310194895VH7T4221A. Sertãozinho, 06 de maio de 2021.  
A Substituta do Oficial:

*Andréia Cristina Corbo Mussin Starto*  
Andréia Cristina Corbo Mussin Starto  
Microfilme 8.685-NB/IM---

Ao Oficial....	R\$	34,73
Ao Estado....	R\$	9,87
Ao SEFAZ.....	R\$	6,76
Ao Reg. Civil: R\$		1,83
Ao Trib. Just: R\$		2,38
Ao Município.: R\$		0,69
Ao Min. Púb... R\$		1,67
Total.....	R\$	57,93

**CERTIDÃO**

CERTIFICO e dou fê que, além do certificado na matrícula, extraída por meio reprográfico nos termos da lei nº 6.015/73, não consta ainda, quaisquer outros ônus ou registros de citações de ações reais ou pessoais reipersecutórias abrangendo o imóvel, relatando os fatos jurídicos até o dia útil anterior a data abaixo.

Último ato: AV.2  
Sertãozinho - SP, 17 de setembro de 2021.

JOSE DENESIO BASCHEROTI  
Escrevente



Para conferir a procedência deste documento efetue a leitura do QRCode impresso ou acesse o endereço eletrônico:

<https://selodigital.tjsp.jus.br>

Selo digital:

12038633000000001605021U

Pedido de certidão nº: 173649

CADASTRO:



13278

Página: 0002/0002

QUALQUER ADULTERAÇÃO, RASURA OU EMENDA, INVALIDA ESTE DOCUMENTO



<https://www.portaldori.com.br> <https://www.portaldori.com.br/idealizacao-direcao-e-colaboracao-do-site/> Luís Ramon Alvares, org

[https://twitter.com/porta\\_ri](https://twitter.com/porta_ri) <https://www.facebook.com/PORTALdoRI>  
<https://www.portaldori.com.br/feed/>



SEGUNDA FEIRA, 30 DE AGOSTO DE 2021 - 20:39 (horário de Brasília)

palavra chave

Buscar

[HOME \(HTTPS://WWW.PORTALDORI.COM.BR/\)](https://www.portaldori.com.br/) [MENU](#) ▼

[MANUAL DO RI \(HTTPS://PORTALDORI.COM.BR/MANUAL-DO-RI/\)](https://portaldori.com.br/manual-do-ri/)

[FÓRUM \(HTTPS://WWW.PORTALDORI.COM.BR/FORUM/\)](https://www.portaldori.com.br/forum/)

[FALE CONOSCO \(HTTPS://PORTALDORI.COM.BR/FALE-CONOSCO/\)](https://portaldori.com.br/faq/)

MENU



- 🔗 Folha de Pagamentos eSOCIAL
- 🔗 Auditoria
- 🔗 Livro Diário Auxiliar (Postamento 45/2018 do CNG)
- 🔗 Geração de Riqueza
- 🔗 Livro Caixa Fiscal
- 🔗 Declaração de ITCMD à SEFAZ - SP
- 🔗 DDI
- 🔗 Declaração de Ajuste Anual do Imposto de Renda

<https://bit.ly/2lcxf80>

Sinduscon divulga tabelas de Custo Unitário Básico no Estado de São Paulo – Referência Julho de 2021.

Postado em 4 de agosto de 2021 às 09:04.

Escrito por [portaldori \(https://portaldori.com.br/author/portaldori/\)](https://portaldori.com.br/author/portaldori/)

Tweetar

Compartilhar 0

Curtir 0

a) **Custo Unitário Básico no Estado de São Paulo\*, Julho de 2021**

a.1) Projetos – Padrões Residenciais – R\$/m<sup>2</sup>

	<b>Padrão Baixo</b>	<b>Padrão Normal</b>	<b>Padrão Alto</b>
<b>R-1</b>	1.665,82	2.046,84	2.478,88
<b>PP-4</b>	1.561,66	1.959,23	–
<b>R-8</b>	1.498,94	1.724,52	2.030,26
<b>PIS</b>	1.148,22	–	–
<b>R-16</b>	–	1.672,47	2.196,90

(\*) Conforme Lei 4.591 de 16 de dezembro de 1964 e disposto na NBR 12.721 da ABNT. Na formação do Custo Unitário Básico não foram incluídos os itens descritos na seção 8.3.5 da NBR 12.721/06

a.2) Projetos – Padrões Comerciais – R\$/m<sup>2</sup>

CAL (comercial andar livre), CSL (comercial – salas e lojas), GI (galpão industrial) e

RP1Q (residência popular)

	<b>Padrão Normal</b>	<b>Padrão Alto</b>
<b>CAL – 8</b>	2.007,63	2.118,94
CSL – 8	1.743,25	1.870,62
<b>CSL – 16</b>	2.328,43	2.495,30

a.3) Projetos – Padrão Galpão Industrial (GI) E Residência Popular (RP1Q) – R\$/m<sup>2</sup>

<b>RP1Q</b>	1.811,28
GI	990,82

(\*) Conforme Lei 4.591 de 16 de dezembro de 1964 e disposto na NBR 12.721 da ABNT. Na formação do Custo Unitário Básico não foram incluídos os itens descritos na seção 8.3.5 da NBR 12.721/06

b) Custo Unitário Básico no Estado de São Paulo, Julho de 2021 (Desonerado\*\*)

b.1) Projetos – Padrões Residenciais – R\$/m<sup>2</sup>

	<b>Padrão Baixo</b>	<b>Padrão Normal</b>	<b>Padrão Alto</b>
<b>R-1</b>	1.565,03	1.904,84	2.324,77
<b>PP-4</b>	1.476,73	1.833,70	–
<b>R-8</b>	1.419,13	1.611,54	1.911,13
<b>PIS</b>	1.079,59	–	–

<b>R-16</b>	–	1.563,74	2.063,02
-------------	---	----------	----------

(\*) Conforme Lei 4.591 de 16 de dezembro de 1964 e disposto na NBR 12.721 da ABNT. Na formação do Custo Unitário Básico não foram incluídos os itens descritos na seção 8.3.5 da NBR 12.721/06

a.1) Projetos – Padrões Comerciais – R\$/m<sup>2</sup>

CAL (comercial andar livre), CSL (comercial – salas e lojas), GI (galpão industrial) e

RP1Q (residência popular)

	<b>Padrão Normal</b>	<b>Padrão Alto</b>
<b>CAL – 8</b>	1.881,37	1.991,49
CSL – 8	1.629,66	1.753,99
<b>CSL – 16</b>	2.177,25	2.340,01

a.2) Projetos – Padrão Galpão Industrial (GI) E Residência Popular (RP1Q) – R\$/m<sup>2</sup>

<b>RP1Q</b>	1.674,56
GI	927,66

(\*) Conforme Lei 4.591 de 16 de dezembro de 1964 e disposto na NBR 12.721 da ABNT. Na formação do Custo Unitário Básico não foram incluídos os itens descritos na seção 8.3.5 da NBR 12.721/06

(\*\*) Nota técnica – Tabela do CUB/m<sup>2</sup> desonerado

Os valores do Custo Unitário Básico (CUB/m<sup>2</sup>) presentes nesta tabela foram calculados e divulgados para atender ao disposto no artigo 7º da Lei 12.546/11, alterado pela Lei 12.844/13 que trata, entre outros, da desoneração da folha de pagamentos na Construção Civil.

Eles somente podem ser utilizados pelas empresas do setor da Construção Civil cuja atividade principal (assim considerada aquela de maior receita auferida ou esperada) esteja enquadrada nos grupos 412,432,433 e 439 da CNAE 2.0.

Salienta-se que eles não se aplicam às empresas do setor da Construção Civil cuja atividade principal esteja enquadrada no grupo 411 da CNAE 2.0 (incorporação de empreendimentos imobiliários).

A metodologia de cálculo do CUB/m<sup>2</sup> desonerado é a mesma do CUB/m<sup>2</sup> e obedece ao disposto na Lei 4.591/64 e na ABNT NBR 12721:2006. A diferença diz respeito apenas ao percentual de encargos sociais incidentes sobre a mão de obra. O cálculo do CUB/m<sup>2</sup> desonerado não considera a incidência dos 20% referentes a previdência social, assim como as suas reincidências.

Qualquer dúvida sobre o cálculo deste CUB/m<sup>2</sup> entrar em contato com o setor de economia do Sinduscon-SP, pelo e-mail [secon@sindusconsp.com.br](mailto:secon@sindusconsp.com.br).

**Fonte:** INR Publicações

**Publicação:** Portal do RI (Registro de Imóveis) | O Portal das informações notariais, registrais e imobiliárias.

Para acompanhar as notícias do Portal do RI, siga-nos no [twitter](https://twitter.com/portal_ri) ([https://twitter.com/portal\\_ri](https://twitter.com/portal_ri)), curta a nossa página no [facebook](https://www.facebook.com/pages/Portal-do-RI-Registro-de-Im%C3%B3veis/196367883820796?ref=hl) (<https://www.facebook.com/pages/Portal-do-RI-Registro-de-Im%C3%B3veis/196367883820796?ref=hl>), e/ou assine [nosso boletim eletrônico](https://web.facebook.com/PORTALdoRI/app/100265896690345/) (newsletter) (<https://web.facebook.com/PORTALdoRI/app/100265896690345/>), diário e gratuito.



## **ANEXO 02**

### **FOTOS**



**Vista da Fachada.**



**Vista Lateral.**



**Vista do Almojarifado.**



**Vista Lateral.**

# ANEXO 03

## TABELAS DE CÁLCULOS

Modelo Editar Exibir Variáveis Dados Ferramentas Gráficos Opções

Estimativa: 1 de 1

Variável numérica	
Area total	18.875,00
Setor Urbano	2,50
Macrolocalização	1,00
Distância ao polo desvalorizante	4,00

Variável texto	
Endereço	AV. MARGINAL ANTONIO WALDIR MARTINELLI
Complemento	
Informante	
Telefone do informante	
Bairro	DISTRITO INDUSTRIAL E EMPRESARIAL 2

**Variáveis desabilitadas**

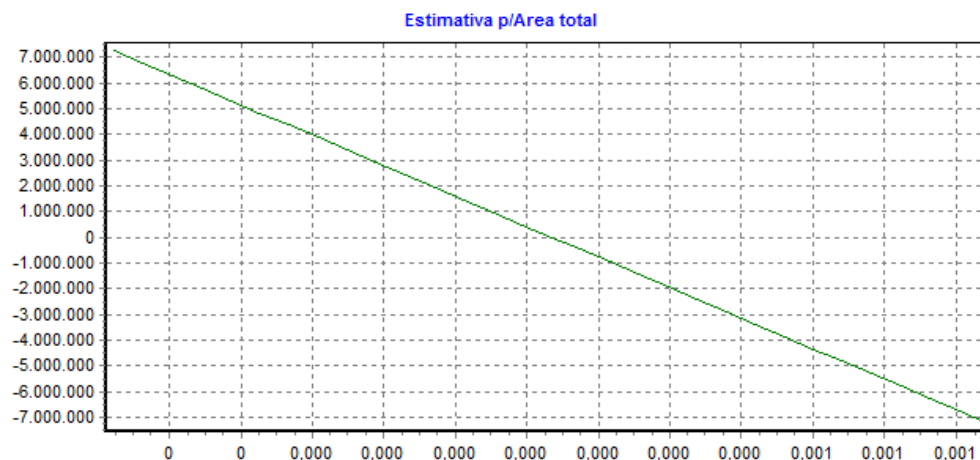
Macrolocalização	
Valor Médio:	1,83
Mínimo:	1,00
Máximo:	3,00

Estimativa / Pontos Mx/Mn - RL / Estimativas

Modelo	Editar	Exibir	Variáveis	Dados	Ferramentas	Gráficos	Opções
Variável	Valor Médio	t Calculado	Coef.Equação	Transf.	Elast.		
Area total	0,0001	-5,62	-23.742.146,593,675781	1/x	2,10%		
Setor Urbano	3,2500	-4,50	-5.832.417,435772	x	-30,57%		
Macrolocalização	0,6667	-1,70	-6.939.963,488794	1/x	4,88%		
Distância ao po...	3,0833	-0,68	-884.289,109329	x	-4,64%		
Valor total	4.665.915,8333	4,30	33.846.894,560257	y			

**Equação Regressão:**

```
total =
+33846894,56
-2,374214659E+010 / Area total
-5832417,436 * Setor Urbano
-6939963,489 / Macrolocalização
-884289,1093 * Distância ao polo desvalorizante
```



Equação Regressão

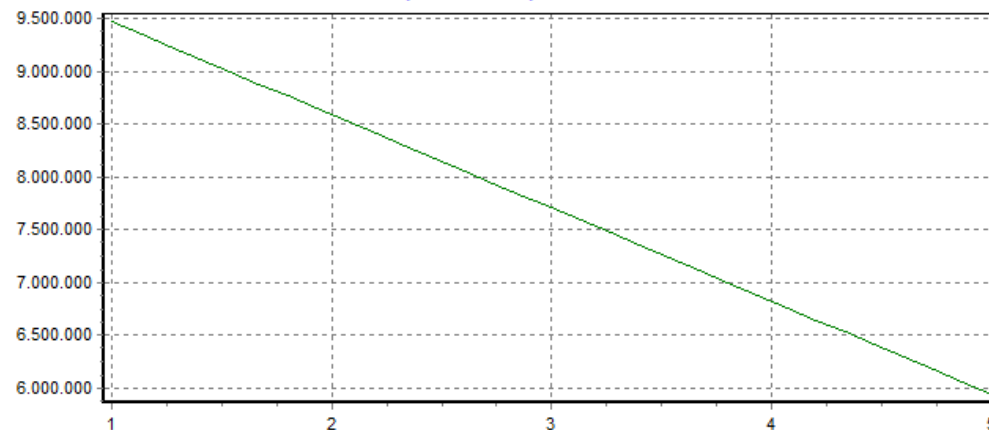
Para ajuda, pressione F1

Modelo	Editar	Exibir	Variáveis	Dados	Ferramentas	Gráficos	Opções	
Variável	Valor Médio	t Calculado	Coef.Equação	Transf.	Elast.			
<b>Área total</b>	31.718,7500	-5,62	-23.742.146,593,675781	1/x	2,10%			
Setor Urbano	3,2500	-4,50	-5.832.417,435772	x	-30,57%			
<b>Macrolocalizaç...</b>	1,8333	-1,70	-6.939.963,488794	1/x	4,88%			
Distância ao po...	3,0833	-0,68	-884.289,109329	x	-4,64%			
Valor total	7.631.024,2988	4,30	33.846.894,560257	y				

o Estimativa:

```
total =
+33846894,56
-2,374214659E+010 / Área total
-5832417,436 * Setor Urbano
-6939963,489 / Macrolocalização
-884289,1093 * Distância ao polo desvalorizante
```

Estimativa p/Distância ao polo desvalorizante

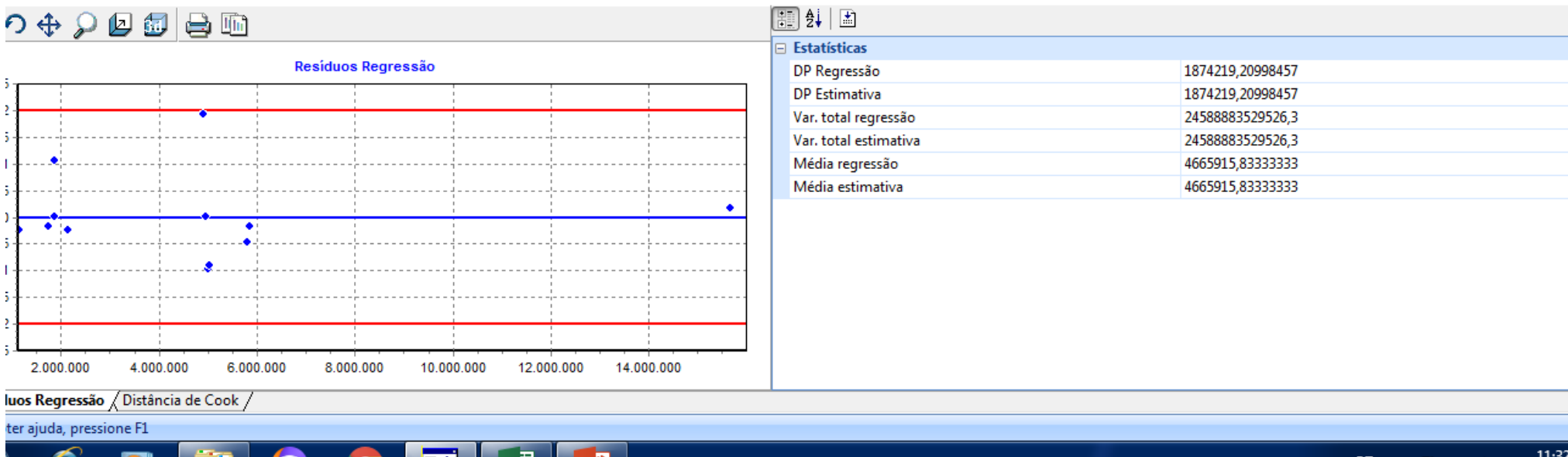


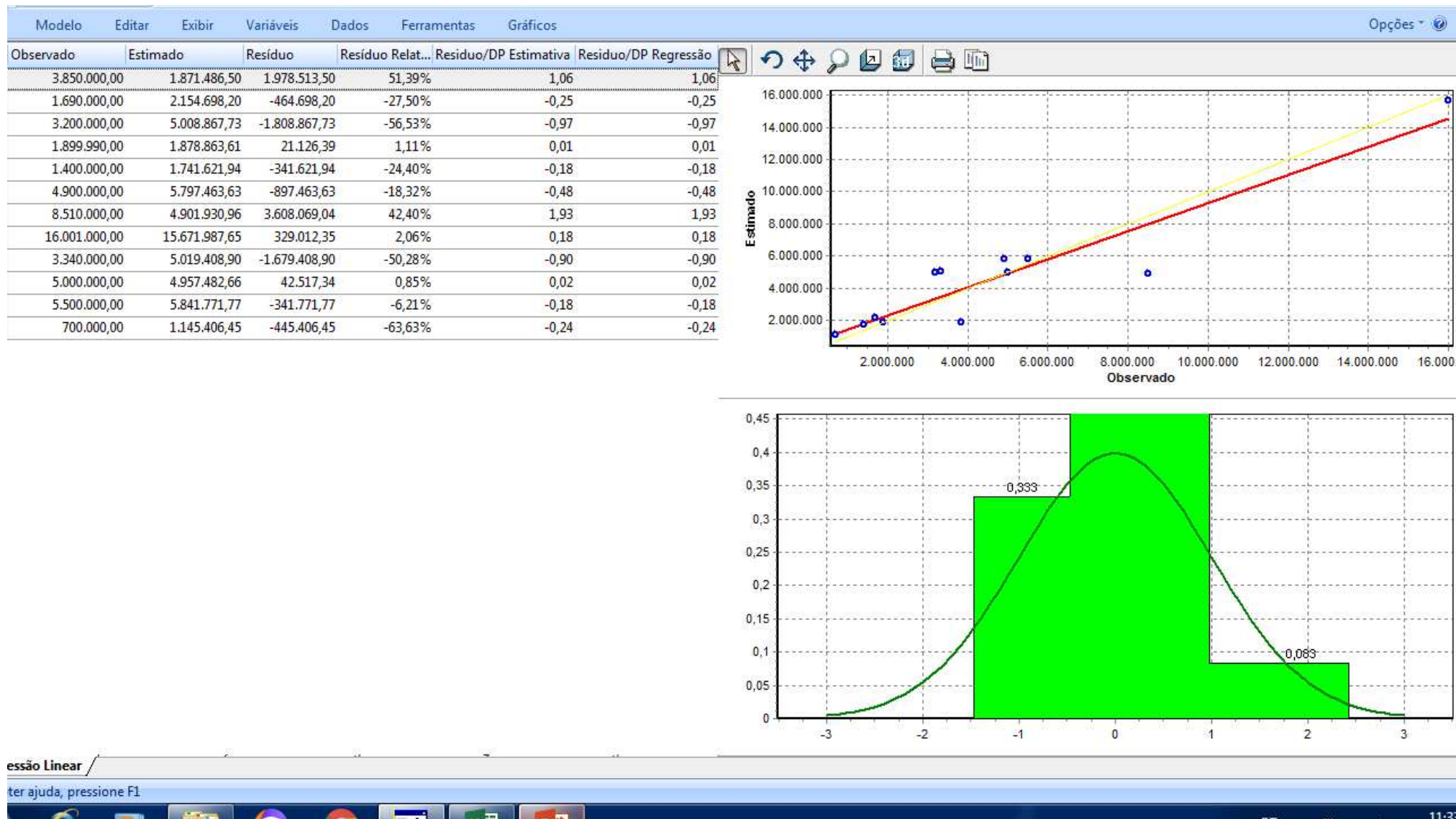
o Estimativa / Equação Regressão /

ter ajuda, pressione F1



Modelo	Editar	Exibir	Variáveis	Dados	Ferramentas	Gráficos	Opções			
Observado	Estimado	Residuo	Residuo Relativo	Residuo/DP Estimativa	Residuo/DP Regressão	Varição Inicial	Varição Residual	Varição Explicada		
3.850.000,00000000	1.871.486,50046100	1.978.513,49953900	51,39%	1,06	1,06	0,35%	15,92%	-1,9%		
1.690.000,00000000	2.154.698,19705100	-464.698,19705100	-27,50%	-0,25	-0,25	4,62%	0,88%	5,1%		
3.200.000,00000000	5.008.867,73373100	-1.808.867,733731...	-56,53%	-0,97	-0,97	1,12%	13,31%	-0,6%		
1.899.990,00000000	1.878.863,61258200	21.126,38741800	1,11%	0,01	0,01	3,99%	0,00%	4,5%		
1.400.000,00000000	1.741.621,93543500	-341.621,93543500	-24,40%	-0,18	-0,18	5,57%	0,47%	6,3%		
4.900.000,00000000	5.797.463,62583300	-897.463,62583300	-18,32%	-0,48	-0,48	0,03%	3,28%	-0,4%		
8.510.000,00000000	4.901.930,96233700	3.608.069,03766300	42,40%	1,93	1,93	7,71%	52,94%	1,0%		
16.001.000,00000000	15.671.987,65129000	329.012,34871000	2,06%	0,18	0,18	67,06%	0,44%	76,8%		
3.340.000,00000000	5.019.408,90269500	-1.679.408,902695...	-50,28%	-0,90	-0,90	0,92%	11,47%	-0,6%		
5.000.000,00000000	4.957.482,66140800	42.517,33859200	0,85%	0,02	0,02	0,06%	0,01%	0,0%		
5.500.000,00000000	5.841.771,77073800	-341.771,77073800	-6,21%	-0,18	-0,18	0,36%	0,48%	0,3%		
700.000,00000000	1.145.406,44643800	-445.406,44643800	-63,63%	-0,24	-0,24	8,21%	0,81%	9,3%		





Regressão Linear /

Para obter ajuda, pressione F1

# LAUDO DE AVALIAÇÃO

SOLICITANTE:

**JWS INDUSTRIA E COMÉRCIO DE EQUIPAMENTOS E SISTEMAS LTDA.**

OBJETO DE REAVALIAÇÃO:

**TERRENO E EDIFICAÇÕES**

OBJETIVO DE REAVALIAÇÃO:

**OBTENÇÃO DO REAL VALOR DE MERCADO**

**(DATA BASE: 31 DE JULHO DE 2021)**

## ÍNDICE

- 1. Sinopse**
  - 2. Responsabilidade Técnica**
    - 2.1. Autoria do Laudo**
    - 2.2. Da Documentação**
  - 3. Identificação dos Proprietários**
  - 4. Metodologia**
    - 4.1. Metodologia para Avaliações Terrenos e Edificações**
    - 4.2. Denominação do Valor Final**
  - 5. Vistoria e Descrição do Terreno**
    - 5.1. Terreno**
    - 5.2. Edificações**
  - 6. Avaliação**
  - 7. Termo de Encerramento**
- Anexo 01 Relação de Documentação de Compra**
- Anexo 02 Fotos**
- Anexo 03 Tabelas de Cálculos**

## 1. SINOPSE

O presente laudo de avaliação foi elaborado por solicitação da empresa **JWS INDUSTRIA E COMÉRCIO DE EQUIPAMENTOS E SISTEMAS LTDA.**, para determinação do real valor de mercado dos bens componentes do ativo imobilizado, compreendendo: terreno e edificações.

Nos próximos tópicos estão descritos os critérios adotados para o presente laudo, a metodologia, as informações resultantes das vistorias, diligências e levantamento de preços e documentação necessária para elaboração deste.

Obteve-se para os imóveis avaliados, o seguinte **resumo de valores**:

*EM R\$ DE 31/07/2021*

DESCRIÇÃO	ÁREA - M2	JWS	CARLOS E. MARTINS	JOSÉ L. MARIA	VALTER F. SICCHIERI	TOTAL
FRAÇÃO DO TERRENO		67,5516%	10,8161%	10,8161%	10,8161%	100,0000%
TERRENO - MAT. 65.254	64.446,75	9.387.843,91	1.503.149,76	1.503.149,76	1.503.149,76	13.897.293,20
EDIFICAÇÕES /BENFEITORIAS	5.314,00	5.078.201,07	-	-	-	5.078.201,07
PRÉDIO ADM.	1.156,00	1.853.981,25				1.853.981,25
GALPÃO	3.650,00	3.110.183,98				3.110.183,98
EXPEDIÇÃO/PINTURA	508,00	114.035,84				114.035,84
<b>TOTAL</b>		<b>14.466.044,98</b>	<b>1.503.149,76</b>	<b>1.503.149,76</b>	<b>1.503.149,76</b>	<b>18.975.494,27</b>

(Dezoito milhões, novecentos e setenta e cinco mil, quatrocentos e noventa e quatro reais e vinte e sete centavos)

**Nota:** Conforme matrícula (anexo 01), esse imóvel é 67,5516% de propriedade da JWS Indústria e Comércio de Equipamentos e Sistemas Ltda., os outros 32,4484% é de propriedade de seus sócios conforme descrito no tópico 03, deste laudo.

## 2. RESPONSABILIDADE TÉCNICA

### 2.1. Autoria do Laudo

**Empresa:** PRÓ-Consult Associados S/C Ltda.

**CNPJ:** 11.740.247/0001-60

**Inscrição Municipal:** 618281

**Sede:** Rua São José, 957, sala 10 – Centro

**Cidade:** Piracicaba/SP

**CEP:** 13400-330

**Fone:** (19) 3432-6665

**E-mail:** pro-consult@terra.com.br

**Responsável Técnico:** Paulo Cesar Lopes, CORECON n.º 28.099-2

Proprietário da empresa PRÓ-Consult Associados Ltda. Consultor e Mentor em Desenvolvimento Organizacional, Governança Corporativa, Governança Familiar, Finanças e Controladoria, Gestão Estratégica de Pessoas.

Com 43 anos de trabalho, vem atuando como: Presidente de Conselhos de Administração, Presidente de Conselhos Consultivos e Conselheiro Externo Independente, Diretor Executivo Terceirizado, e outras posições de alta direção em empresas familiares e multinacionais.

Formação Acadêmica: MBA em Gestão Competitiva (FIA-USP), MBA em MKT e Planejamento Estratégico (ESPM), MBA em Finanças (FECAP-FACESP), MBA em Gestão de Agronegócios (Esalq-USP), Especialização e Governança Corporativa (ESPM), Formação como Conselheiro de Administração (IBGC) e Formação em Psicanálise Clínica (em andamento WCCA).

Pós master practitioner em PNL e Trainer Training (SBPNL), Executive, Business e Life Coaching (SBCoaching), Perito em Finanças e Avaliador (CORECON) e Valuation (IBAP).

## 2.2. Da Documentação

Toda a documentação foi fornecida pela proprietária para elaboração deste laudo de avaliação, tais como: títulos de propriedade, plantas e áreas que são por premissa, consideradas boas e válidas, não tendo sido efetuada qualquer medição de campo, levantamento ou averiguação quanto a sua idoneidade.



### 3. IDENTIFICAÇÃO DOS PROPRIETÁRIOS

- **Empresa:** JWS Indústria e Comércio de Equipamentos e Sistemas Ltda.

**CNPJ:** 10.301.623/0001-58

**Inscrição Estadual:** 664.165.549.110

**Sede:** Avenida Marginal Antônio Waldir Martinelli, 1820 - Distrito Industrial  
Maria Lúcia

**Cidade:** Sertãozinho/SP

**CEP:** 14175-360

**Telefone:** (16) 3513-2000

**Participação:** 67,5516%

- **Carlos Eduardo Martins** – CPF 043.720.998-94 – RG 14.434.820 – 2 SP

**Participação:** 10,8161%

- **José Luiz Maria** – CPF 862.534.848-34 – RG 10.406.097 SP

**Participação:** 10,8161%

- **Valter Felipe Sicchieri** – CPF 746.821.308-97 – RG 6.082.333 SP

**Participação:** 10,8161%



## 4. METODOLOGIA UTILIZADA

### 4.1. Metodologia para Avaliação de Imóveis e Benfeitorias

Foi utilizado para o presente Laudo de Avaliação de Imóveis Urbanos e Benfeitorias a norma NBR-14653-2. Esta norma fixa diretrizes para avaliação de imóveis urbanos, de seus frutos e dos direitos sobre o mesmo.

Em sendo o objetivo deste trabalho a obtenção do valor mercado de venda e locatício, por métodos avaliatórios conhecidos e reconhecidos pela Engenharia de Avaliação, o **Método Comparativo de Dados de Mercado com tratamento e homogeneização por Estatística Inferencial** é o que será utilizado para se determinar o Valor de Venda que conduz a resultados de melhor confiabilidade, obtendo-se o valor do imóvel por comparação com dados de mercado assemelhados quanto a características intrínsecas e extrínsecas do bem avaliado.

O nível de Fundamentação atingido é de **Grau I** e o de Precisão é de **Grau III**, que é aquela que se louva em informações e na escolha dos elementos que contribuíram para a convicção do valor, os quais estão indicados de forma resumida, porém atualizado, semelhantes, confiáveis e contemporâneos.

Para a avaliação dos terrenos, foi verificado os valores de venda de terrenos similares na região circunvizinha e em pesquisa efetuada “*in loco*”.

Para avaliação das edificações, o método considerado foi o de custo, determinando-se o custo de reprodução ou de substituição de construções similares as estudadas nos trabalhos técnicos de vários autores. Os valores do custo/m<sup>2</sup> foram retirados da tabela elaborada e divulgada mensalmente pelo Sindicato da Indústria de Construção Civil no Estado de São Paulo, em cumprimento da Lei n.º 4.591 (Revista Construção em São Paulo).

## 4.2. Denominação do Valor Final

**Conceito de Valor de Mercado:** Valor de mercado é o preço de uma livre compra e venda à vista.

Nas normas para avaliação de imóveis do Instituto Brasileiro de Avaliação e Perícias de Engenharia - IBAPE, destaca-se o sentido amplo de valor de mercado como:

*“O valor pelo qual se realizaria uma compra e venda entre as partes desejosas mas não obrigadas e transação, ambas perfeitamente conhecedoras do imóvel e do mercado e admitindo prazo razoável para se encontrarem.”*

Portanto, como o avaliador nada mais faz do que medir uma magnitude econômica, então, ele procura meios para que inevitáveis erros fiquem dentro da tolerância, atingindo desse modo o correto valor do mercado das propriedades na data da avaliação.

Os signatários não assumem responsabilidade sobre matéria legal, fiscal ou de engenharia, incluídas e implícitas para os exercícios de suas funções, principalmente estabelecidas por leis, códigos ou regulamentos próprios, tendo elaborado esta avaliação normal de acordo com as definições constantes nas normas NBR-5676 e Norma para Avaliação de imóveis Urbanos do IBAPE, que é aquela que se louva em informações com comprovação expressa dos elementos e métodos que levaram a convicção do valor.

Também não foram efetuadas investigações no que concerne a efeito de títulos, hipotecas, superposição de divisão e outros por não se integrarem ao objeto desta avaliação.

## 5. VISTORIAS

### 5.1. Terrenos

1 - Gleba de Terra, Matrícula 65.254 com 64.446,75 m<sup>2</sup>. Sítio Estrela.

### 5.2. Edificações

1 - Administrativo com piso cerâmico, fechamento em alvenaria, cobertura de laje/telhas cerâmicas, instalações elétricas e hidráulicas convencionais. Área de 1.156,00 m<sup>2</sup>.

2 - Galpão com piso de alta resistência, fechamento de até 2 m em alvenaria após fechamento em galvanizado, cobertura de estruturas metálicas e telhas galvanizadas, instalações elétricas industriais, instalações hidráulicas convencionais e iluminação convencional. Área de 3.650,00 m<sup>2</sup>.

3 - Expedição e pintura com cobertura de estrutura metálica e telhas galvanizadas, piso concreto armado. Área de 508 m<sup>2</sup>.

## 6. AVALIAÇÃO

### Terreno JWS – Avaliação:

**Data de Referência:** Terça-feira, 7 de setembro de 2021.

**Informações Complementares:** Área Industrial.

### Dados para Projeção de Valores:

- Área Total: 64.446,75.
- Setor Urbano: 1,90.
- Macrolocalização: 1,00.
- Distância ao Polo Desvalorizante: 4,00.
- Endereço: Avenida Marginal Antônio Waldir Martinelli, 1820 - Distrito Industrial Maria.
- Informante:
- Telefone do Informante:

### Valores da Moda para Nível de Confiança de 80%

- Valor Unitário:
- Mínimo:
- Médio:
- Máximo:
- Valor Total:
- Mínimo (16,59%): 9.942.271,08.

- Médio: 11.919.782,07.
- Máximo (16,59%): 13.897.293,05.
- Intervalo Predição:
- Mínimo (27,75%): 8.611.646,53.
- Máximo (27,75%): 15.227.917,61.
- Mínimo (IP):
- Máximo (IP):
- Campo de Arbítrio:
- RL Mínimo: 10.131.814,76.
- RL Máximo: 13.707.749,38.


## 7. TERMO DE ENCERRAMENTO

Nada mais havendo a ser esclarecido, é dado por encerrado o presente laudo de avaliação, que se compõe de 28 folhas computadorizadas de um só lado e rubricadas, sendo a última folha datada e assinada.

Possuindo ainda 03 anexos, que tem por objetivo confirmar e comprovar a proposição.

Piracicaba, 30 de setembro de 2021.

**PRÓ-Consult Associados Ltda.**



---

**Paulo César Lopes**  
**CORECON n.º 28.099-2**  
**CPF n.º 046.675.198-27**  
**RG n.º 15.432.661**

# ANEXO 01

## RELAÇÃO DOCUMENTOS DE COMPRA



**OFICIAL DE REGISTRO DE IMÓVEIS E ANEXOS DE SERTÃOZINHO - SP**  
Avenida. Antonio Paschoal nº 175 - Nova Sertãozinho - Fone (16) 3942-5618  
Sertãozinho - SP - CEP 14160-005  
CNPJ: 51.797.629/0001-45  
Oficial: José Antonio Rodrigues Francisco

---

**OFICIAL DE REGISTRO DE IMÓVEIS**  
SERTÃOZINHO - ESTADO DE SÃO PAULO  
Oficial: José Antonio Rodrigues Francisco

MATERICULA <b>65.254</b>	FOLHA <b>01</b>
LIVRO Nº 2	REGISTRO GERAL

Distrito: <b>SERTÃOZINHO</b>	Urbano ( ) CPM
Município: <b>SERTÃOZINHO</b>	Rural ( X ) INCRA: <b>613.150.001.619-0</b>

Situação: **SERTÃOZINHO**  
Denominação: **SÍTIO ESTRELA - GLEBA A1 - denominada Área 2**

**MATRÍCULA Nº 65.254** Protocolo nº 129.311 (15/03/2012) **21 DE MARÇO DE 2012**

**IMÓVEL:** Uma gleba de terras, situada neste município e comarca de Sertãozinho, denominada **ÁREA 2**, destacada do imóvel denominado **SÍTIO ESTRELA - GLEBA A1**, cultivada com cana-de-açúcar, contendo uma benfeitoria residencial e outras pequenas construções, e servida por rede elétrica, contendo sessenta e quatro mil, quatrocentos e quarenta e seis metros e setenta e cinco (64.446,75) decímetros quadrados, com a seguinte descrição: tem início no marco D3B, localizado no eixo do Córrego Água Vermelha na confrontação com propriedade de Cebraz Empreendimentos Comerciais Limitada e com o Sítio Estrela - Gleba A1 - Área 3 de propriedade de Carlos Alberto Longo, s/m Lilliana Junqueira Longo, George Longo e Eduardo Longo (matrícula nº 65.255), daí segue pelo eixo do Córrego Água Vermelha confrontando após o córrego com o Sítio Estrela - Gleba A1 - Área 3 de propriedade de Carlos Alberto Longo, s/m Lilliana Junqueira Longo, George Longo e Eduardo Longo (matrícula nº 65.255), com os seguintes azimutes e distâncias: azimute de 203°13'45" e distância de seis metros e setenta (6,70) centímetros até o marco D19J; azimute de 202°09'53" e distância de vinte e dois metros e dezesseis (22,16) centímetros até o marco D19I; azimute de 201°59'31" e distância de trinta e um metros e quarenta e um (31,41) centímetros até o marco D19H; azimute de 195°22'13" e distância de treze metros e trinta e oito (13,38) centímetros até o marco D19G; azimute de 204°19'01" e distância de trinta metros e vinte e três (30,23) centímetros até o marco D19F; azimute de 206°04'30" e distância de quarenta e seis metros e oitenta e quatro (46,84) centímetros até o marco D19E; azimute de 201°55'53" e distância de cinquenta metros e quarenta e seis (50,46) centímetros até o marco D19D; azimute de 196°25'11" e distância de vinte e nove metros e setenta e quatro (29,74) centímetros até o marco D19C; azimute de 204°21'00" e distância de vinte e cinco metros e setenta (25,70) centímetros até o marco D19B; azimute de 189°28'17" e distância de quatorze metros e quarenta e sete (14,47) centímetros até o marco D19A; daí segue pela divisa com propriedade de Primo Rissato e outro com os seguintes azimutes e distâncias: azimute de 121°08'48" e distância de trinta metros e noventa e cinco (30,95) centímetros até o marco M3; azimute de 121°59'03" e distância de trinta e cinco metros e trinta (35,30) centímetros até o marco M4; azimute de 121°00'33" e distância de cento e quatro metros e noventa e seis (104,96) centímetros até o marco M5; azimute de 121°19'37" e distância de noventa e cinco metros e quatorze (95,14) centímetros até o marco M6A; daí segue pela divisa da Brumazi - Equipamentos Industriais Limitada, com azimute de 27°02'43" e distância de cento e oitenta e oito metros e sete (188,07) centímetros até o marco D25; daí segue na confrontação da propriedade de J.W. Indústria e Comércio de Equipamentos de Aço Inoxidável Limitada, com azimute de 297°04'47" e distância de cento e treze metros e setenta e cinco (113,75) centímetros até o marco D21; daí segue na confrontação com propriedade de J.W. Indústria e Comércio de Equipamentos de Aço Inoxidável Limitada, com azimute de 27°02'43" e distância de cem (100,00) metros até o (continua no verso).

Página: 0001/0003

'QUALQUER ADULTERAÇÃO, RASURA OU EMENDA, INVALIDA ESTE DOCUMENTO'



OFICIAL DE REGISTRO DE IMÓVEIS E ANEXOS DE SERTÃOZINHO - SP  
Avenida. Antonio Paschoal nº 175 - Nova Sertãozinho - Fone (16) 3942-5618  
Sertãozinho - SP - CEP 14160-005  
CNPJ: 51.797.629/0001-45  
Oficial: José Antonio Rodrigues Francisco

MATRÍCULA **65.254** FOLHA **01**  
VERSO

marco D20; deste segue na confrontação com a propriedade de Elio Lourenço Pignata nos primeiros vinte metros e cinquenta e um (20,51) centímetros e com propriedade Rosa Muccí Pignata nos restantes cinquenta e nove metros e vinte e seis (59,26) centímetros, com o azimute de 297°04'47" e distância total de setenta e nove metros e setenta e sete (79,77) centímetros, até o marco D20A; daí segue confrontando com a propriedade de Ângelo Antônio Pignata com os seguintes azimutes e distâncias: azimute de 203°09'34" e distância de quarenta e sete metros e cinquenta (47,50) centímetros até o marco D20B; azimute de 296°50'32" e distância de cinquenta e um metros e noventa (51,90) centímetros até o marco D20C e ainda, com o azimute de 21°05'15" e distância de quarenta e sete metros e sessenta e três (47,63) centímetros até o marco D20D; deste segue na confrontação com a propriedade de Cebraz Empreendimentos Comerciais Limitada com azimute de 297°04'47" e distância de quarenta e cinco metros e sessenta e sete (45,67) centímetros até marco D3B, onde teve início e finda a presente descrição. Cadastrado no INCRA em área maior sob nº 613.150.001.619-0, módulo rural: 0,0000 ha; número de módulos rurais: 0,0000, módulo fiscal: 12,0000 ha; número de módulos fiscais: 2,3748; fmp: 2,0000 ha; e, área total: 28,4982 ha. NIRF nº 5.646.950-0.

**PROPRIETÁRIOS:** 1) 36% a **CEBRAZ - EMPREENDIMENTOS COMERCIAIS LIMITADA**, inscrita no CNPJ sob nº 00.246.110/0001-38, com sede na cidade de Ribeirão Preto, na rua São Sebastião nº 866; e, 2) 64% a: **CARLOS ALBERTO LONGO**, RG nº 2.615.558/SP e CPF nº 064.383.778/72, economista, casado em comunhão de bens, antes da Lei nº 6515/77, com **LILIANA JUNQUEIRA LONGO**, RG nº 3.408.367/SP e CPF nº 321.151.228/44, socióloga, brasileiros, residentes e domiciliados na cidade de São Paulo, na rua General Mena Barreto nº 743, 1º andar; **GEORGE LONGO**, RG nº 3.259.625-X/SP e CPF nº 113.873.788/72, brasileiro, divorciado, administrador, residente e domiciliado na cidade de São Paulo, na rua Gália nº 420; e, **EDUARDO LONGO**, RG nº 2.634.486-5/SP e CPF nº 025.587.778/15, brasileiro, desquitado, arquiteto, residente e domiciliado na cidade de São Paulo, na rua Peruibe nº 40.  
**REGISTRO ANTERIOR:** Matrícula nº 61.118; R.1/61.118, ambos de 03 de março de 2011; e, Av. 2/61.118, de 06 de outubro de 2011, do Livro 2 - Registro Geral, deste Ofício. Sertãozinho, 21 de março de 2012. O Oficial:

*José Antonio Rodrigues Francisco*  
José Antonio Rodrigues Francisco

-----Microfilme 6442-----  
**R.1/ 65.254 - 04 DE MAIO DE 2012 - Prot. 129.786 (03/04/2012) - (DIVISÃO AMIGÁVEL)**  
Nos termos da Escritura Pública de Divisão Amigável lavrada pelo 1º Tabelião de Notas desta Comarca aos 16 de fevereiro de 2012, livro nº 410, página nº 235, o imóvel desta matrícula foi atribuído exclusivamente a **CEBRAZ - EMPREENDIMENTOS COMERCIAIS LIMITADA**, com sede na cidade de Ribeirão Preto, na rua São Sebastião nº 866, inscrita no CNPJ nº 00.246.110/0001-38, tendo sido conferido ao bem o valor de **R\$ 320.110,00** (trezentos e vinte mil, cento e dez reais). Valor Venal: R\$ 272.658,73. Sertãozinho, 04/05/2012.  
O Oficial:

*José Antonio Rodrigues Francisco*  
José Antonio Rodrigues Francisco

-----Microfilme 6470-----  
**R.2/ 65.254 - 26 DE SETEMBRO DE 2012 - Prot. 132.744 (13/09/2012) - (COMPRA E VENDA)**  
Nos termos da Escritura Pública de Venda e Compra lavrada pelo 1º Tabelião de Notas desta Comarca, aos 04 de julho de 2012, no livro 414, fls. 103, a proprietária **CEBRAZ EMPREENDIMENTOS COMERCIAIS LIMITADA**, retro qualificada, vendeu o imóvel desta matrícula, na seguinte proporção: 1) **67,5516%** a **JWS INDÚSTRIA E COMÉRCIO DE EQUIPAMENTOS E**  
(continua em folhas 02)

Página: 0002/0003

QUALQUER ADULTERAÇÃO, RASURA OU EMENDA, INVALIDA ESTE DOCUMENTO

Este documento é cópia do original, assinado digitalmente por RICARDO AMARAL SIQUEIRA e Tribunal de Justiça do Estado de São Paulo, protocolado em 18/10/2021 às 18:02, sob o número WSET21700922718. Para conferir o original, acesse o site https://esaj.tjsp.jus.br/pastadigital/pg/abrirConferenciaDocumento.do, informe o processo 1004511-47.2021.8.26.0597 e código 83A5878.




OFICIAL DE REGISTRO DE IMÓVEIS E ANEXOS DE SERTÃOZINHO - SP  
Avenida. Antonio Paschoal nº 175 - Nova Sertãozinho - Fone (16) 3942-5618  
Sertãozinho - SP - CEP 14160-005  
CNPJ: 51.797.629/0001-45  
Oficial: José Antonio Rodrigues Francisco

---

**OFICIAL DE REGISTRO DE IMÓVEIS**  
SERTÃOZINHO - ESTADO DE SÃO PAULO  
Oficial: José Antonio Rodrigues Francisco

MATRICULA: **65.254** FOLHA: **02**  
LIVRO Nº 2 REGISTRO GERAL

**SISTEMAS LTDA**, inscrita no CNPJ/MF sob nº 10.301.623/0001-58, com sede nesta cidade, na Avenida Marginal Antonio Waldir Martinelli nº 1820, Ala A; e, 2) **32.4484** em partes iguais a: a) **CARLOS EDUARDO MARTINS**, RG nº 14.434.820-2/SP e CPF nº 043.720.998/94, brasileiro, divorciado, empresário, residente e domiciliado nesta cidade, na rua Plácido Sarti nº 1694, Jd. Nova Sertãozinho; b) **JOSÉ LUIZ MARIA**, RG nº 10.406.097/SP e CPF nº 862.534.848/34, empresário, casado em comunhão parcial de bens, na vigência da Lei nº 6.515/77, com **APARECIDA TEREZA MARTINS MARIA**, RG nº 8.143.743/SP e CPF nº 005.431.588/37, do lar, brasileiros, domiciliados e residentes nesta cidade, na rua Dr. Antonio Furlan Júnior nº 1.331, Centro; e, c) **VALTER FELIPE SICCHIERI**, RG nº 6.082.333/SP e CPF nº 746.821.308/97, brasileiro, divorciado, projetista, residente e domiciliado na cidade de Ribeirão Preto, na rua Chile nº 1.500, apto. 61, Jardim Ira-já, pelo preço de **R\$ 3.151.100,20** (três milhões, cento e cinquenta e um mil, cem reais e vinte centavos), sendo que **R\$ 3.031.100,20** já foram pagos em moeda corrente nacional e os restantes **R\$ 120.000,00** serão pagos no dia 06 de julho de 2012. Consta do título a **CND/INSS nº 011112012-21031051** de 06/01/2012, válida até 04/07/2012; e, a **Certidão Conjunta Positiva com Efeitos de Negativa de Débitos Relativos aos Tributos Federais e à Dívida Ativa da União - código 2800.815F.BF7E.2E59** de 09/04/12, válida até 06/10/12. Valor Venal: **R\$ 272.658,73**. Sertãozinho, 26 de setembro de 2012.


O Oficial:  **José Antonio Rodrigues Francisco**  
Microfilme 6.570


Ao Oficial...:	R\$	34,73
Ao Estado...:	R\$	9,87
Ao SEFAZ...:	R\$	6,76
Ao Reg. Civil...:	R\$	1,83
Ao Trib. Just...:	R\$	2,38
Ao Município...:	R\$	0,69
Ao Min. Púb...:	R\$	1,67
Total.....:	R\$	57,93

**CERTIDÃO**

CERTIFICO e dou fé que, além do certificado na matrícula, extraída por meio reprográfico nos termos da lei nº 6.015/73, não consta ainda, quaisquer outros ônus ou registros de citações de ações reais ou pessoais reipersecutórias abrangendo o imóvel, relatando os fatos jurídicos até o dia útil anterior a data abaixo.

Último ato: R.2  
Sertãozinho - SP, 17 de setembro de 2021.


  
**JOSE DENESIO BASCHEROTI**  
Escrevente



Para conferir a procedência deste documento efetue a leitura do QRCode impresso ou acesse o endereço eletrônico:  
<https://selodigital.tjsp.jus.br>

Selo digital:  
**1203863C30000000016051215**

Pedido de certidão nº: 173649

Controle:   
13279

Página: 0003/0003

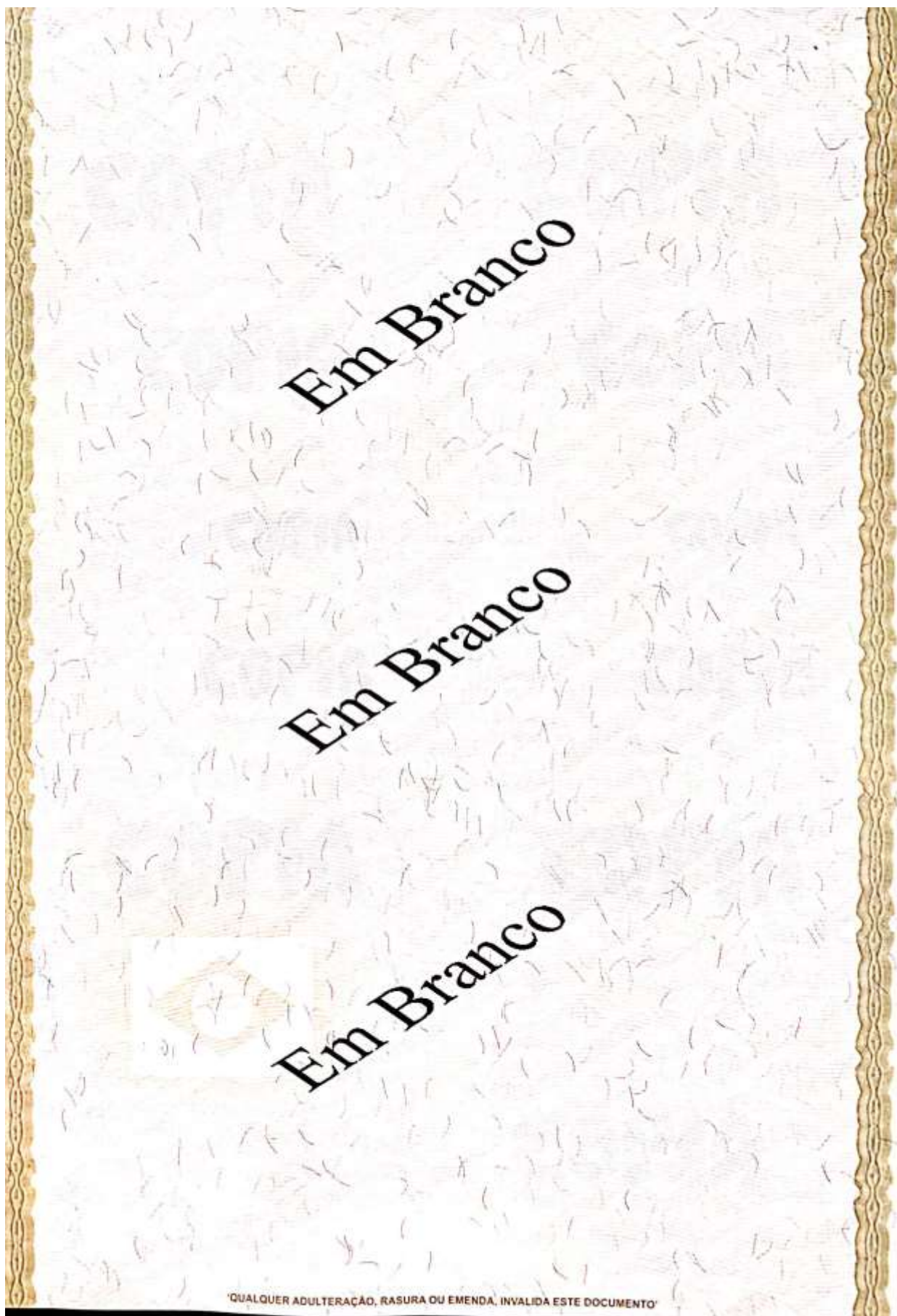
QUALQUER ANULACÃO, RASURA OU EMENDA, INVALIDA ESTE DOCUMENTO

Oficial de Registro de Imóveis e Anexos  
Comarca de Sertãozinho - SP

207507

12038-6-24/0001-355005-001







(<https://www.portaldori.com.br>) (<https://www.portaldori.com.br/idealizacao-direcao-e-colaboracao-do-site/>) Luís Ramon Alvares, org.

([https://twitter.com/porta\\_ri](https://twitter.com/porta_ri)) (<https://www.facebook.com/PORTALdoRI>)  
(<https://www.portaldori.com.br/feed/>)



SEGUNDA FEIRA, 30 DE AGOSTO DE 2021 - 20:39 (horário de Brasília)

palavra chave

Buscar

[HOME \(HTTPS://WWW.PORTALDORI.COM.BR/\)](https://www.portaldori.com.br/) [MENU](#) ▼

[MANUAL DO RI \(HTTPS://PORTALDORI.COM.BR/MANUAL-DO-RI/\)](https://portaldori.com.br/manual-do-ri/)

[FÓRUM \(HTTPS://WWW.PORTALDORI.COM.BR/FORUM\)](https://www.portaldori.com.br/forum/)

[FALE CONOSCO \(HTTPS://PORTALDORI.COM.BR/FALE-CONOSCO/\)](https://portaldori.com.br/fa-le-conosco/)

MENU



- 🔗 Folha de Pagamentos eSOCIAL
- 🔗 Auditoria
- 🔗 Livro Diário Auxiliar (Postamento 45/2018 do CNJ)
- 🔗 Geração de Riqueza
- 🔗 Livro Caixa Fiscal
- 🔗 Declaração de ITCMD à SEFAZ - SP
- 🔗 DDI
- 🔗 Declaração de Ajuste Anual do Imposto de Renda

(<https://bit.ly/2lcxf80>)

Sinduscon divulga tabelas de Custo Unitário Básico no Estado de São Paulo – Referência Julho de 2021.

Postado em 4 de agosto de 2021 às 09:04.

Escrito por [portaldori \(https://portaldori.com.br/author/portaldori/\)](https://portaldori.com.br/author/portaldori/)

Tweetar

Compartilhar 0

Curtir 0

a.1) Projetos – Padrões Residenciais – R\$/m<sup>2</sup>

	Padrão Baixo	Padrão Normal	Padrão Alto
<b>R-1</b>	1.665,82	2.046,84	2.478,88
<b>PP-4</b>	1.561,66	1.959,23	–
<b>R-8</b>	1.498,94	1.724,52	2.030,26
<b>PIS</b>	1.148,22	–	–
<b>R-16</b>	–	1.672,47	2.196,90

(\*) Conforme Lei 4.591 de 16 de dezembro de 1964 e disposto na NBR 12.721 da ABNT. Na formação do Custo Unitário Básico não foram incluídos os itens descritos na seção 8.3.5 da NBR 12.721/06

a.2) Projetos – Padrões Comerciais – R\$/m<sup>2</sup>

CAL (comercial andar livre), CSL (comercial – salas e lojas), GI (galpão industrial) e

RP1Q (residência popular)

	Padrão Normal	Padrão Alto
<b>CAL – 8</b>	2.007,63	2.118,94
<b>CSL – 8</b>	1.743,25	1.870,62
<b>CSL – 16</b>	2.328,43	2.495,30

a.3) Projetos – Padrão Galpão Industrial (GI) E Residência Popular (RP1Q) – R\$/m<sup>2</sup>

<b>RP1Q</b>	1.811,28
<b>GI</b>	990,82

(\*) Conforme Lei 4.591 de 16 de dezembro de 1964 e disposto na NBR 12.721 da ABNT. Na formação do Custo Unitário Básico não foram incluídos os itens descritos na seção 8.3.5 da NBR 12.721/06

b) Custo Unitário Básico no Estado de São Paulo, Julho de 2021 (Desonerado\*\*)

b.1) Projetos – Padrões Residenciais – R\$/m<sup>2</sup>

	Padrão Baixo	Padrão Normal	Padrão Alto
<b>R-1</b>	1.565,03	1.904,84	2.324,77
<b>PP-4</b>	1.476,73	1.833,70	–
<b>R-8</b>	1.419,13	1.611,54	1.911,13
<b>PIS</b>	1.079,59	–	–

(\*) Conforme Lei 4.591 de 16 de dezembro de 1964 e disposto na NBR 12.721 da ABNT. Na formação do Custo Unitário Básico não foram incluídos os itens descritos na seção 8.3.5 da NBR 12.721/06

a.1) Projetos – Padrões Comerciais – R\$/m<sup>2</sup>

CAL (comercial andar livre), CSL (comercial – salas e lojas), GI (galpão industrial) e

RP1Q (residência popular)

	Padrão Normal	Padrão Alto
<b>CAL – 8</b>	1.881,37	1.991,49
CSL – 8	1.629,66	1.753,99
<b>CSL – 16</b>	2.177,25	2.340,01

a.2) Projetos – Padrão Galpão Industrial (GI) E Residência Popular (RP1Q) – R\$/m<sup>2</sup>

<b>RP1Q</b>	1.674,56
GI	927,66

(\*) Conforme Lei 4.591 de 16 de dezembro de 1964 e disposto na NBR 12.721 da ABNT. Na formação do Custo Unitário Básico não foram incluídos os itens descritos na seção 8.3.5 da NBR 12.721/06

(\*\*) Nota técnica – Tabela do CUB/m<sup>2</sup> desonerado

Os valores do Custo Unitário Básico (CUB/m<sup>2</sup>) presentes nesta tabela foram calculados e divulgados para atender ao disposto no artigo 7º da Lei 12.546/11, alterado pela Lei 12.844/13 que trata, entre outros, da desoneração da folha de pagamentos na Construção Civil.

Eles somente podem ser utilizados pelas empresas do setor da Construção Civil cuja atividade principal (assim considerada aquela de maior receita auferida ou esperada) esteja enquadrada nos grupos 412,432,433 e 439 da CNAE 2.0.

Salienta-se que eles não se aplicam às empresas do setor da Construção Civil cuja atividade principal esteja enquadrada no grupo 411 da CNAE 2.0 (incorporação de empreendimentos imobiliários).

A metodologia de cálculo do CUB/m<sup>2</sup> desonerado é a mesma do CUB/m<sup>2</sup> e obedece ao disposto na Lei 4.591/64 e na ABNT NBR 12721:2006. A diferença diz respeito apenas ao percentual de encargos sociais incidentes sobre a mão de obra. O cálculo do CUB/m<sup>2</sup> desonerado não considera a incidência dos 20% referentes a previdência social, assim como as suas reincidências.

Qualquer dúvida sobre o cálculo deste CUB/m<sup>2</sup> entrar em contato com o setor de economia do Sinduscon-SP, pelo e-mail secon@sindusconsp.com.br.

**Fonte:** INR Publicações

**Publicação:** Portal do RI (Registro de Imóveis) | O Portal das informações notariais, registrais e imobiliárias.

Para acompanhar as notícias do Portal do RI, siga-nos no [twitter \(https://twitter.com/portal\\_ri\)](https://twitter.com/portal_ri), curta a nossa página no [facebook \(https://www.facebook.com/pages/Portal-do-RI-Registro-de-Im%C3%B3veis/196367883820796?ref=hl\)](https://www.facebook.com/pages/Portal-do-RI-Registro-de-Im%C3%B3veis/196367883820796?ref=hl) e/ou assine [nosso boletim eletrônico \(newsletter\)](https://web.facebook.com/PORTALdoRI/app/100265896690345/) (https://web.facebook.com/PORTALdoRI/app/100265896690345/), diário e gratuito.

## **ANEXO 02**

### **FOTOS**





**Vista Externa do Refeitório.**



**Vista Interna do Refeitório.**



**Vista Lateral.**



**Vista do Quiosque e Estacionamento.**

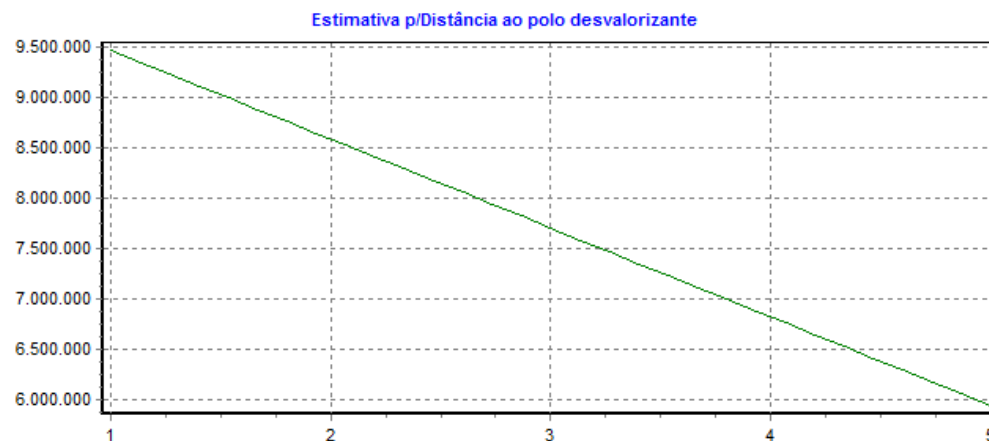
# ANEXO 03

## TABELAS DE CÁLCULOS

Modelo	Editar	Exibir	Variáveis	Dados	Ferramentas	Gráficos	Opções	
Variável	Valor Médio	t Calculado	Coef.Equação	Transf.	Elast.			
<b>Area total</b>	31.718,7500	-5,62	-23.742.146,593,675781	1/x	2,10%			
Setor Urbano	3,2500	-4,50	-5.832.417,435772	x	-30,57%			
<b>Macrolocalizaç...</b>	1,8333	-1,70	-6.939.963,488794	1/x	4,88%			
Distância ao po...	3,0833	-0,68	-884.289,109329	x	-4,64%			
Valor total	7.631.024,2988	4,30	33.846.894,560257	y				

o Estimativa:

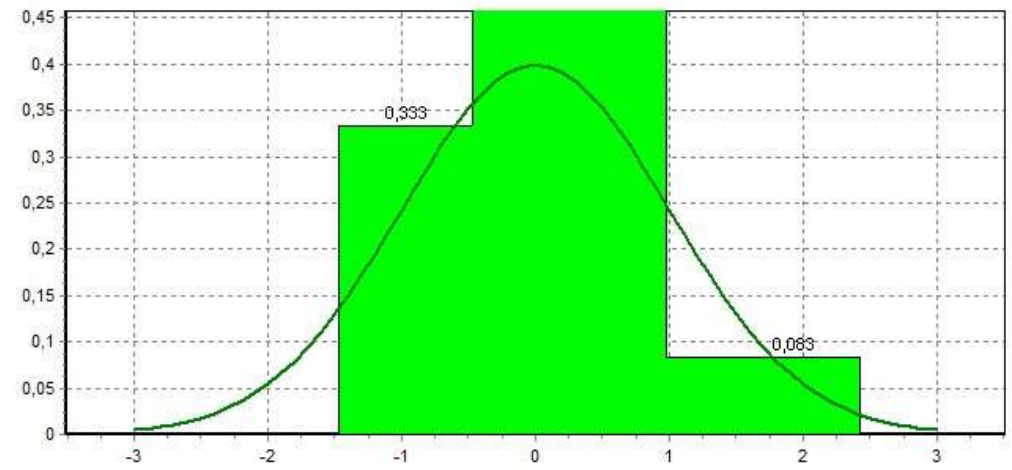
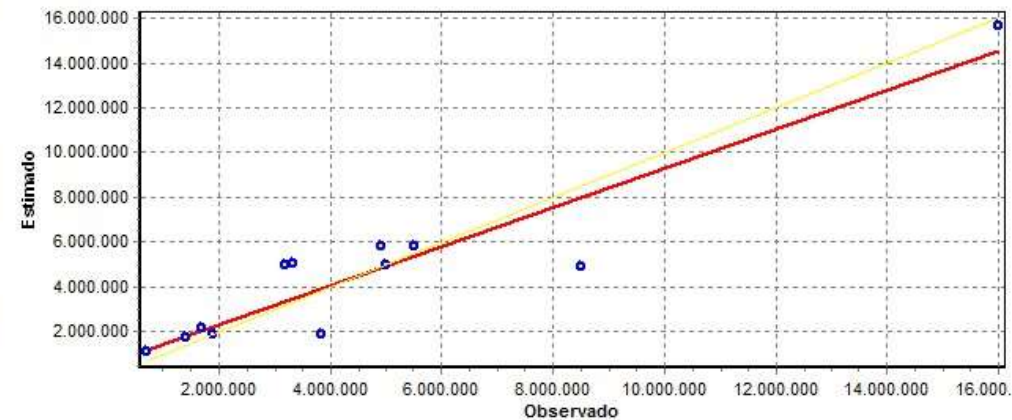
```
total =
+33846894,56
-2,374214659E+010 / Area total
-5832417,436 * Setor Urbano
-6939963,489 / Macrolocalização
-884289,1093 * Distância ao polo desvalorizante
```



ão Estimativa / Equação Regressão /

ter ajuda, pressione F1

Modelo	Editar	Exibir	Variáveis	Dados	Ferramentas	Gráficos	Opções
Observado	Estimado	Resíduo	Resíduo Relat...	Resíduo/DP Estimativa	Resíduo/DP Regressão		
3.850.000,00	1.871.486,50	1.978.513,50	51,39%	1,06	1,06		
1.690.000,00	2.154.698,20	-464.698,20	-27,50%	-0,25	-0,25		
3.200.000,00	5.008.867,73	-1.808.867,73	-56,53%	-0,97	-0,97		
1.899.990,00	1.878.863,61	21.126,39	1,11%	0,01	0,01		
1.400.000,00	1.741.621,94	-341.621,94	-24,40%	-0,18	-0,18		
4.900.000,00	5.797.463,63	-897.463,63	-18,32%	-0,48	-0,48		
8.510.000,00	4.901.930,96	3.608.069,04	42,40%	1,93	1,93		
16.001.000,00	15.671.987,65	329.012,35	2,06%	0,18	0,18		
3.340.000,00	5.019.408,90	-1.679.408,90	-50,28%	-0,90	-0,90		
5.000.000,00	4.957.482,66	42.517,34	0,85%	0,02	0,02		
5.500.000,00	5.841.771,77	-341.771,77	-6,21%	-0,18	-0,18		
700.000,00	1.145.406,45	-445.406,45	-63,63%	-0,24	-0,24		



essão Linear /  
 ter ajud Windows Media Player

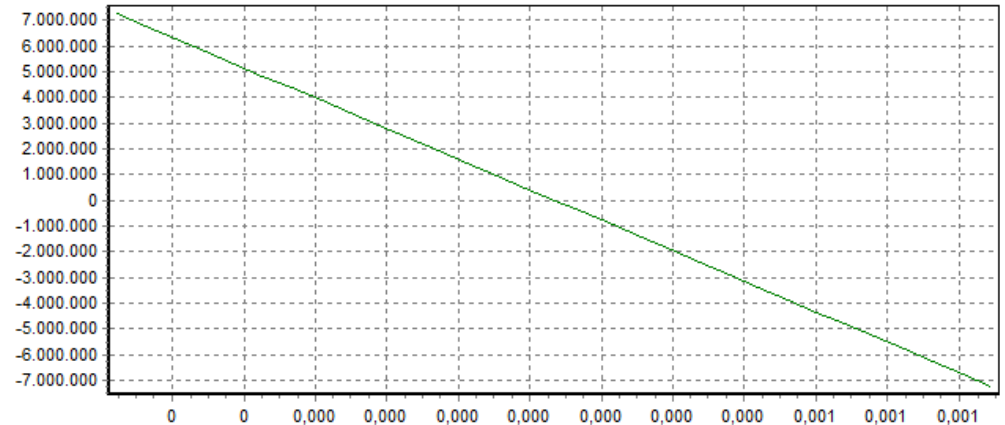


Modelo	Editar	Exibir	Variáveis	Dados	Ferramentas	Gráficos	Opções	
Variável	Valor Médio	t Calculado	Coef.Equação	Transf.	Elast.			
Area total	0,0001	-5,62	-23.742.146,593,675781	1/x	2,10%			
Setor Urbano	3,2500	-4,50	-5.832.417,435772	x	-30,57%			
Macrolocalização	0,6667	-1,70	-6.939.963,488794	1/x	4,88%			
Distância ao po...	3,0833	-0,68	-884.289,109329	x	-4,64%			
Valor total	4.665.915,8333	4,30	33.846.894,560257	y				

Equação Regressão:

```
total =
+33846894,56
-2,374214659E+010 / Area total
-5832417,436 * Setor Urbano
-6939963,489 / Macrolocalização
-884289,1093 * Distância ao polo desvalorizante
```

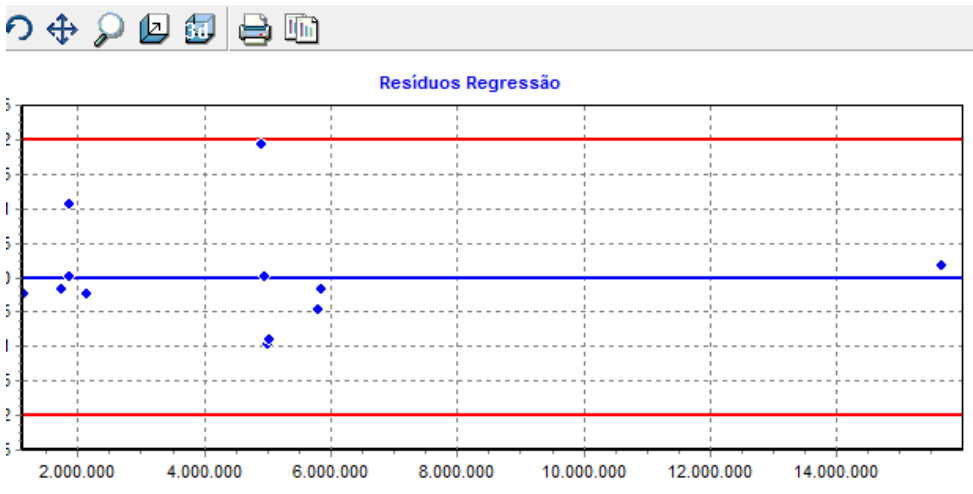
Estimativa p/Area total



Estimativa Equação Regressão

Para ajuda, pressione F1

Modelo	Editar	Exibir	Variáveis	Dados	Ferramentas	Gráficos	Opções			
Observado	Estimado	Residuo	Residuo Relativo	Residuo/DP Estimativa	Residuo/DP Regressão	Varição Inicial	Varição Residual	Varição Explicada		
3.850.000,00000000	1.871.486,50046100	1.978.513,49953900	51,39%	1,06	1,06	0,35%	15,92%	-1,9%		
1.690.000,00000000	2.154.698,19705100	-464.698,19705100	-27,50%	-0,25	-0,25	4,62%	0,88%	5,1%		
3.200.000,00000000	5.008.867,73373100	-1.808.867,733731...	-56,53%	-0,97	-0,97	1,12%	13,31%	-0,6%		
1.899.990,00000000	1.878.863,61258200	21.126,38741800	1,11%	0,01	0,01	3,99%	0,00%	4,5%		
1.400.000,00000000	1.741.621,93543500	-341.621,93543500	-24,40%	-0,18	-0,18	5,57%	0,47%	6,3%		
4.900.000,00000000	5.797.463,62583300	-897.463,62583300	-18,32%	-0,48	-0,48	0,03%	3,28%	-0,4%		
8.510.000,00000000	4.901.930,96233700	3.608.069,03766300	42,40%	1,93	1,93	7,71%	52,94%	1,0%		
16.001.000,00000000	15.671.987,65129000	329.012,34871000	2,06%	0,18	0,18	67,06%	0,44%	76,8%		
3.340.000,00000000	5.019.408,90269500	-1.679.408,902695...	-50,28%	-0,90	-0,90	0,92%	11,47%	-0,6%		
5.000.000,00000000	4.957.482,66140800	42.517,33859200	0,85%	0,02	0,02	0,06%	0,01%	0,0%		
5.500.000,00000000	5.841.771,77073800	-341.771,77073800	-6,21%	-0,18	-0,18	0,36%	0,48%	0,3%		
700.000,00000000	1.145.406,44643800	-445.406,44643800	-63,63%	-0,24	-0,24	8,21%	0,81%	9,3%		



Estatísticas	
DP Regressão	1874219,20998457
DP Estimativa	1874219,20998457
Var. total regressão	24588883529526,3
Var. total estimativa	24588883529526,3
Média regressão	4665915,83333333
Média estimativa	4665915,83333333



The screenshot shows a software interface with a menu bar (Modelo, Editar, Exibir, Variáveis, Dados, Ferramentas, Gráficos) and a toolbar. The main area is divided into two panes. The left pane shows a list of variables with values, and the right pane shows a detailed view of selected variables.

Variável numérica	
Area total	64.446,75
Setor Urbano	1,90
Macrolocalização	1,00
Distância ao polo desvalorizante	4,00

Variável texto	
Endereço	AV. MARGINAL ANTONIO WALDIR MARTINELLI
Complemento	
Informante	
Telefone do informante	
Bairro	DISTRITO INDUSTRIAL E EMPRESARIAL 2

Variáveis desabilitadas	
Macrolocalização	Valor Médio: 1,83, Mínimo: 1,00, Máximo: 3,00

At the bottom of the interface, there is a status bar with the text: "Estimativa / Pontos Máx/Min - RL / Estimativas /".

# LAUDO DE AVALIAÇÃO

SOLICITANTE:

**JW INDÚSTRIA E COMÉRCIO DE EQUIPAMENTOS EM  
AÇO INOXIDAVÉL LTDA.**

**E**

**JWS INDUSTRIA E COMÉRCIO DE EQUIPAMENTOS E  
SISTEMAS LTDA.**

OBJETO DE REAVALIAÇÃO:

**BENS MÓVEIS**

OBJETIVO DE REAVALIAÇÃO:

**OBTENÇÃO DO REAL VALOR DE MERCADO**

**(DATA BASE: 31 DE JULHO DE 2021)**

## ÍNDICE

**1. Sinopse**

**2. Responsabilidade Técnica**

**2.1. Autoria do Laudo**

**2.2. Da Documentação**

**3. Identificação do Proprietário**

**4. Metodologia**

**4.1. Metodologia para Avaliações de Máquinas e Equipamentos**

**4.2. Denominação do Valor Fina**

**5. Vistoria, Descrição e Avaliação dos Bens**

**6. Termo de Encerramento**

**Anexo 01 Relação de Documentação de Compra**

**Anexo 02 Fotos**

## 1. SINOPSE

O presente laudo de avaliação foi elaborado por solicitação das empresas **JW INDÚSTRIA E COMÉRCIO DE EQUIPAMENTOS EM AÇO INOXIDAVÉL LTDA.** e **JWS INDUSTRIA E COMÉRCIO DE EQUIPAMENTOS E SISTEMAS LTDA.**, para determinação do real valor de mercado dos bens móveis, componentes do seu ativo imobilizado, compreendendo:

Nos próximos tópicos estão descritos os critérios adotados para o presente laudo, a metodologia, as informações resultantes das vistorias, diligências e levantamento de preços e documentação necessária para elaboração deste.

Obteve-se para os imóveis avaliados, o seguinte **resumo de valores**:

### RESUMO CONTÁBIL X AJUSTE POR AVALIAÇÃO PATRIMONIAL BENS MÓVEIS - CONSOLIDADO JW E JWS

EM R\$ DE 31/07/2021

IMOBILIZADO			DEPREC. ACUM.		SALDO	VALOR	
CÓD. CONT.	DESCRIÇÃO CONTA	AQUISIÇÃO	CÓD. CONT.	DEPREC. ACUM.		ATRIBUÍDO	AJUSTE
<b>BENS MÓVEIS</b>		<b>4.997.065,37</b>		<b>-2.879.623,34</b>	<b>2.117.442,03</b>	<b>6.305.847,08</b>	<b>4.188.405,05</b>
1.07.04.03.0001	MÁQUINAS E EQUIPAMENTOS	1.704.685,83	1.07.04.12.0002	-772.544,19	932.141,64	3.544.468,56	2.612.326,92
1.07.04.03.0002	INSTALAÇÕES	41.485,54	1.07.04.12.0003	-41.485,54	0,00	53.064,67	53.064,67
1.07.04.04.0001	VEÍCULOS E EQUIP. TRANSP.	964.293,91	1.07.04.12.0004	-292.413,68	671.880,23	1.310.674,95	638.794,72
1.07.04.05.0001	MÓVEIS E UTENSÍLIOS	413.877,00	1.07.04.12.0007	-369.597,54	44.279,46	602.759,55	558.480,09
1.07.04.05.0002	FERRAMENTAS E UTENSÍLIOS	515.784,68	1.07.04.12.0008	-480.866,43	34.918,25	412.873,08	377.954,83
1.07.04.09.0003	EQUIPAMENTOS DE INFORMÁTICA	1.356.938,41	1.07.04.12.0011	-922.715,96	434.222,45	382.006,28	-52.216,17
<b>OUTRAS CONTAS</b>		<b>12.366.995,33</b>		<b>-105.312,59</b>	<b>12.261.682,74</b>	<b>12.261.682,74</b>	<b>0,00</b>
1.07.04.02.0001	CONSTRUÇÕES EM ANDAMENTOS	11.780.868,58		0,00	11.780.868,58	11.780.868,58	0,00
1.07.04.09.0001	EQUIPAMENTOS DE COMUNICAÇÃO	108.871,68	1.07.04.12.0009	-80.854,86	28.016,82	28.016,82	0,00
1.07.04.09.0002	DESENVOLVIMENTO DE SOFTWARE	18.999,40	1.07.04.12.0010	-18.191,74	807,66	807,66	0,00
1.07.04.09.0004	LICENÇAS DE SOFTWARE	458.255,67	1.07.04.12.0012	-6.265,99	451.989,68	451.989,68	0,00

**(Seis milhões, trezentos e cinco mil, oitocentos e quarenta e sete reais e oito centavos)**

## 2. RESPONSABILIDADE TÉCNICA

### 2.1. Autoria do Laudo

**Empresa:** PRÓ-Consult Associados S/C Ltda.

**CNPJ:** 11.740.247/0001-60

**Inscrição Municipal:** 618281

**Sede:** Rua São José, 957, sala 10 – Centro

**Cidade:** Piracicaba/SP

**CEP:** 13400-330

**Fone:** (19) 3432-6665

**E-mail:** pro-consult@terra.com.br

**Responsável Técnico:** Paulo Cesar Lopes, CORECON n.º 28.099-2

Proprietário da empresa PRÓ-Consult Associados Ltda. Consultor e Mentor em Desenvolvimento Organizacional, Governança Corporativa, Governança Familiar, Finanças e Controladoria, Gestão Estratégica de Pessoas.

Com 43 anos de trabalho, vem atuando como: Presidente de Conselhos de Administração, Presidente de Conselhos Consultivos e Conselheiro Externo Independente, Diretor Executivo Terceirizado, e outras posições de alta direção em empresas familiares e multinacionais.

Formação Acadêmica: MBA em Gestão Competitiva (FIA-USP), MBA em MKT e Planejamento Estratégico (ESPM), MBA em Finanças (FECAP-FACESP), MBA em Gestão de Agronegócios (Esalq-USP), Especialização e Governança Corporativa (ESPM), Formação como Conselheiro de Administração (IBGC) e Formação em Psicanálise Clínica (em andamento WCCA).

Pós master practitioner em PNL e Trainer Training (SBPNL), Executive,



Business e Life Coaching (SBCoaching), Perito em Finanças e Avaliador (CORECON) e Valuation (IBAPE).

## 2.2. Da Documentação

Todas as documentações e informações foram fornecidas pelas proprietárias para elaboração deste laudo de avaliação, tais como: documentos dos veículos e dados técnicos quanto a utilização, que foram consideradas boas e válidas, não tendo sido efetuado levantamento ou averiguação quanto a sua idoneidade.

### 3. IDENTIFICAÇÃO DOS PROPRIETÁRIOS

**Empresa:** JW Indústria e Comércio de Equipamentos em Aço Inoxidável Ltda.

**CNPJ:** 00.511.648/0001-22

**Inscrição Estadual:** 664.053.314.110

**Sede:** Avenida Marginal Antônio Waldir Martinelli, 1820 - Distrito Industrial Maria Lúcia

**Cidade:** Sertãozinho/SP

**CEP:** 14175-360

**Telefone:** (16) 3513-2000

**Empresa:** JWS Indústria e Comércio de Equipamentos e Sistemas Ltda.

**CNPJ:** 10.301.623/0001-58

**Inscrição Estadual:** 664.165.549.110

**Sede:** Avenida Marginal Antônio Waldir Martinelli, 1820 - Distrito Industrial Maria Lúcia

**Cidade:** Sertãozinho/SP

**CEP:** 14175-360

**Telefone:** (16) 3513-2000



## 4. METODOLOGIA UTILIZADA

### 4.1. Metodologia para Avaliação de Imóveis e Benfeitorias

Não foram realizadas vistoria “*in-loco*”, aceitando a relação de bens nos enviada como sendo confiável, assim como o estado dos bens como em perfeitas condições de uso. Foi conferinda as informações quanto aos fabricantes, marcas, modelos e demais características operacionais, através de sites específico de seus fabricantes e/ou revendedores.

Os valores apresentados como custo atual de reposição dos bens avaliados foram estabelecidos com base em catálogos, cotações e/ou lista de preços solicitados iguais ou similares, para pagamento à vista, diretamente com os fabricantes, representantes ou comerciantes.

O critério específico para elaboração deste Laudo foi estabelecido pelo valor em uso:

*“Valor em uso é o valor dos bens em uso como parte integrante de uma empresa, levando-se em consideração a idade, condições, utilidade e mercado, mas sem considerar se os ganhos justificam um investimento a este valor sobre os bens.”*

Vilbrandt e Dryden, em seu clássico livro “*Chemical Engineering Plant Design*”, 4º edição definem depreciação como sendo:

*“... a perda inevitável de valor da fábrica, equipamento e materiais no decurso de tempo, causado por:*

*1- Ação química ou corrosão.*

*2- Ação física:*

*2.1- Deterioração*

*2.2- Decrepitude*

*2.3- Abrasão*

*2.4- Desgaste normal*

*2.5- Manutenção deferida ou reparos*

*3- Inadequacidade*

*4- Obsolescência...”*

Para cálculo da depreciação dos bens avaliados na presente utilizamos o método de Linha Reta por simplificar e compatibilizar com o adotado na contabilidade.

Portanto, como o avaliador nada mais faz do que medir uma magnitude econômica, ele procurou meios para que inevitáveis erros estivessem dentro da tolerância, atingindo desse modo o correto valor do mercado do bem avaliado na data da elaboração do laudo.

Os signatários não assumem responsabilidade sobre matéria legal, fiscal ou de engenharia, incluídas e implícitas para os exercícios de suas funções, principalmente estabelecidas por leis, códigos ou regulamentos próprios, tendo elaborado esta avaliação normal de acordo com as definições constantes nas normas NBR-14653, que é aquela que se louva em informações com comprovação expressa dos elementos e métodos que levaram a convicção do valor.

**Conceito de Valor de Mercado:** valor de mercado é o preço de uma livre compra e venda à vista.

## 5. VISTORIAS, DESCRIÇÃO E AVALIAÇÃO

A vistoria ocorreu entre os dias 11 e 12 de setembro de 2021 na sede das empresas, sempre com o acompanhamento de um funcionário designado para o acompanhamento.

Todos os bens móveis das contas contábeis (exceto das contas contábeis: Construções em Andamento, Equipamentos de Comunicação, Desenvolvimento de Software e Licenças de Software) foram inventariados, sendo que foram relacionados em planilhas de inventário, considerando sua identificação, sua localização, sua utilização e conservação, informações base para permitir buscar referências no mercado para comparação e avaliação técnica e valor monetário no estado.

Foi observado que os bens, independentes de sua propriedade estão expostos e sendo utilizados em conjunto, não sendo possível alocá-los por empresa de forma individual (JW ou JWS), exceto os veículos com seus respectivos documentos de propriedade. Foi informado por esse perito avaliador que, uma forma de poder classificá-los por empresa seria conciliá-los junto a uma relação de bens geradas pelo sistema de controle de ativo imobilizado das empresas. No entanto, até a presente data não foi possível fazê-lo em razão de não se ter acesso a respectiva relação.

Assim sendo, os bens foram inventariados e avaliados no conceito de consolidado entre as empresas JW e JWS, e apresentados em forma de resumo na sinopse e em individualmente na relação que será demonstrada.

Conforme o CPC 27, foi determinado o valor atribuído, sua nova vida útil e percentual de valor residual futuro.

A seguir é apresentado a relação de bens móveis do consolidado das empresas JW e JWS, com data base de 31 de julho de 2021, classificadas em ordem sequencial numérica.

## Relação de Bens Móveis

IDENTIFICAÇÃO		DESCRIÇÃO	ESTADO	VIDA ÚTIL (EM ANOS)	RESIDUAL FUTURO	VALOR - R\$	
Nº ATIVO	C. CONT.					NOVO/ESTADO	ATRIBUÍDO
0015	1.07.04.05.0002	SERRA POLICORTE	70%	7	7%	1.999,19	1.399,43
0016	1.07.04.09.0003	MONITOR LG FLATRON 14"	80%	3	7%	250,00	200,00
0017	1.07.04.09.0003	NOBREAK APC ES 600	80%	3	7%	587,99	470,39
0018	1.07.04.09.0003	CPU - WKSALM 002	100%	3	7%	650,00	650,00
0019	1.07.04.05.0001	ESCRIVANINHA C/ 2 GAV EM AÇO/FORMICA	60%	6	7%	433,20	259,92
0020	1.07.04.05.0001	CADEIRA DIGITADOR EM TECIDO	70%	7	7%	499,00	349,30
0021	1.07.04.05.0001	GAVETEIRO C/ 3 GAV EM MDF	60%	6	7%	405,49	243,29
0022	1.07.04.09.0003	NOBREAK APC ES 600	80%	3	7%	587,99	470,39
0023	1.07.04.09.0003	CPU - WKSALM 003	100%	3	7%	650,00	650,00
0024	1.07.04.09.0003	MONITOR LG FLATRON 14"	100%	3	7%	250,00	250,00
0025	1.07.04.05.0001	ESCRIVANINHA C/ 2 GAV EM AÇO/FORMICA	60%	6	7%	433,20	259,92
0026	1.07.04.05.0001	CADEIRA DIGITADOR EM TECIDO	70%	7	7%	499,00	349,30
0027	1.07.04.09.0003	MONITOR LG FLATRON 14"	100%	3	7%	250,00	250,00
0028	1.07.04.09.0003	CPU - WKSALM 001	100%	3	7%	650,00	650,00
0029	1.07.04.05.0001	ESCRIVANINHA C/ 2 GAV EM AÇO/FORMICA	60%	6	7%	433,20	259,92
0030	1.07.04.05.0001	CADEIRA DIGITADOR EM TECIDO	70%	7	7%	499,00	349,30
0031	1.07.04.09.0003	IMPRESSORA ZEBRA TLP 2844	70%	3	7%	1.649,00	1.154,30
0032	1.07.04.09.0003	IMPRESSORA BROTHER DCP L5652DN	80%	3	7%	3.727,74	2.982,19
0033	1.07.04.05.0001	GAVETEIRO C/ 3 GAV EM MDF	50%	5	7%	405,49	202,75
0034	1.07.04.05.0001	GAVETEIRO C/ 3 GAV EM MDF	50%	5	7%	405,49	202,75
0035	1.07.04.05.0001	APAR. DE AR CONDICIONADO CARRIER 7000 BTUS	70%	7	7%	1.201,30	840,91
0036	1.07.04.09.0003	CPU - WKSALM005	100%	3	7%	650,00	650,00
0037	1.07.04.09.0003	MONITOR LG FLATRON 14"	100%	3	7%	250,00	250,00
0038	1.07.04.05.0001	ESCRIVANINHA C/ 2 GAV EM AÇO/FORMICA	60%	6	7%	433,20	259,92
0039	1.07.04.05.0001	CADEIRA DIGITADOR EM TECIDO	70%	7	7%	499,00	349,30
0040	1.07.04.05.0001	CORTINA DE AR EOS 90 CM.	90%	9	7%	449,10	404,19
0041	1.07.04.05.0001	CADEIRA SECRETÁRIA EM TECIDO	60%	6	7%	161,50	96,90
0042	1.07.04.05.0001	BEBEDOURO INDUSTRIAL EM INOX MAXGEL	70%	7	7%	1.535,90	1.075,13
0043	1.07.04.03.0001	RESERVATÓRIO P/ OLEO DIESEL 1000 LTS	100%	10	7%	4.800,00	4.800,00
0044	1.07.04.04.0001	GUINCHO TIPO CANARINHO CAP. 3 TON	100%	3	10%	31.000,00	31.000,00
0045	1.07.04.05.0002	PENEIRA P/ RESINA FAB. PRÓPRIA	100%	10	7%	7.500,00	7.500,00
0046	1.07.04.05.0002	PENEIRA P/ RESINA	70%	7	7%	15.000,00	10.500,00

IDENTIFICAÇÃO		DESCRIÇÃO	ESTADO	VIDA ÚTIL (EM ANOS)	RESIDUAL FUTURO	VALOR - R\$	
Nº ATIVO	C. CONT.					NOVO/ESTADO	ATRIBUÍDO
0047	1.07.04.03.0001	PAR ROLETES P/ ROTAÇÃO DE PEÇAS P/ SOLDA SENDO 1 MOTORIZADO	100%	10	7%	4.500,00	4.500,00
0048	1.07.04.03.0001	PAR ROLETES P/ ROTAÇÃO DE PEÇAS P/ SOLDA SENDO 1 MOTORIZADO	100%	10	7%	4.500,00	4.500,00
0049	1.07.04.03.0001	PAR ROLETES P/ ROTAÇÃO DE PEÇAS P/ SOLDA SENDO 1 MOTORIZADO	100%	10	7%	4.500,00	4.500,00
0050	1.07.04.03.0001	PAR ROLETES P/ ROTAÇÃO DE PEÇAS P/ SOLDA SENDO 1 MOTORIZADO	100%	10	7%	4.500,00	4.500,00
0051	1.07.04.03.0001	PAR ROLETES P/ ROTAÇÃO DE PEÇAS P/ SOLDA SENDO 1 MOTORIZADO	100%	10	7%	4.500,00	4.500,00
0052	1.07.04.03.0001	PAR ROLETES P/ ROTAÇÃO DE PEÇAS P/ SOLDA SENDO 1 MOTORIZADO	100%	10	7%	4.500,00	4.500,00
0053	1.07.04.03.0001	PAR ROLETES P/ ROTAÇÃO DE PEÇAS P/ SOLDA SENDO 1 MOTORIZADO ROLETE ESTREITO	100%	10	7%	3.000,00	3.000,00
0054	1.07.04.05.0002	FURADEIRA RADIAL RD 03 ARBOGART RM 3512-6 Nº 233147	100%	10	7%	21.000,00	21.000,00
0055	1.07.04.05.0002	PENEIRA P/ RESINA FAB. PRÓPRIA	100%	10	7%	7.500,00	7.500,00
0056	1.07.04.05.0001	BEBEDOURO ACQUA INDUSTRIAL GELATA FREI 100	50%	5	7%	2.111,90	1.055,95
0057	1.07.04.05.0001	BANCO DE JARDIM	70%	7	7%	419,90	293,93
0058	1.07.04.05.0001	BANCO DE JARDIM	70%	7	7%	419,90	293,93
0059	1.07.04.05.0001	BANCO DE JARDIM	70%	7	7%	419,90	293,93
0060	1.07.04.03.0001	EXAUSTOR FAB PRÓPRIA	40%	4	7%	493,00	197,20
0061	1.07.04.03.0001	COMPRESSOR SULLAIR PARAFUSO	100%	10	7%	15.000,00	15.000,00
0062	1.07.04.03.0001	BRAÇO DE SOLDA 3 MTS TALHA ELÉTRICA	70%	7	7%	1.732,65	1.212,86
0063	1.07.04.03.0001	MAQ. DE SOLDA ESAB ORIGO ARC 286 I	60%	6	7%	4.999,00	2.999,40
0064	1.07.04.03.0001	MAQ. DE SOLDA BAMBOZZI MOD. PICOLLA 400	60%	6	7%	7.899,90	4.739,94
0065	1.07.04.03.0001	MAQ. DE SOLDA PRO- CUT 125 AS	40%	4	7%	2.399,00	959,60
0066	1.07.04.04.0001	EMPILHADEIRA HYSTER	100%	4	10%	55.900,00	55.900,00
0067	1.07.04.04.0001	GUINCHO TIPO CANARINHO HYSTER CAP. 4200 KG	100%	4	10%	40.250,00	40.250,00
0068	1.07.04.04.0001	GUINDASTE HBR 660X EG HYVA	100%	4	10%	42.000,00	42.000,00
0069	1.07.04.04.0001	GUINDASTE G-VETEC GYG 62200	100%	4	10%	42.000,00	42.000,00
0070	1.07.04.04.0001	GUINDASTE G-VETEC GYG 62200	100%	4	10%	42.000,00	42.000,00
0071	1.07.04.09.0003	MOTOESMERIL DUPLO REBOLO	60%	3	7%	272,90	163,74

IDENTIFICAÇÃO		DESCRIÇÃO	ESTADO	VIDA ÚTIL (EM ANOS)	RESIDUAL FUTURO	VALOR - R\$	
Nº ATIVO	C. CONT.					NOVO/ESTADO	ATRIBUÍDO
0072	1.07.04.05.0002	ESMERILHADEIRA GWS 850	60%	6	7%	397,90	238,74
0073	1.07.04.05.0002	PISTOLA P/ PINTURA	60%	6	7%	465,51	279,31
0074	1.07.04.05.0002	PISTOLA P/ PINTURA	60%	6	7%	465,51	279,31
0075	1.07.04.05.0002	PISTOLA P/ PINTURA	60%	6	7%	465,51	279,31
0076	1.07.04.05.0002	PISTOLA P/ PINTURA	60%	6	7%	465,51	279,31
0077	1.07.04.05.0002	PISTOLA P/ PINTURA	60%	6	7%	465,51	279,31
0078	1.07.04.05.0002	PISTOLA P/ PINTURA	60%	6	7%	465,51	279,31
0079	1.07.04.05.0002	ESTUFA P/ PINTURA C/ TRILHO E CARRO.	100%	10	7%	31.381,75	31.381,75
0080	1.07.04.03.0001	GUINCHO GIRAFÁ 1 TON	70%	7	7%	1.652,39	1.156,67
0081	1.07.04.04.0001	EMPILHADEIRA HYUNDAI 30L - 7 CAP. 2950 KG. HF 0310236	100%	4	10%	55.900,00	55.900,00
0082	1.07.04.03.0001	MAQ. DE LAVAR ALTA PRESSÃO FAB. PRÓPRIA	100%	10	7%	7.800,00	7.800,00
0083	1.07.04.03.0001	MAQ. DE LAVAR ALTA PRESSÃO KARCHER HD 8/15 S	70%	7	7%	16.443,55	11.510,49
0084	1.07.04.03.0001	MAQ DE SOLDA ESAB ORIGO 456	70%	7	7%	8.361,80	5.853,26
0085	1.07.04.03.0001	MAQ DE SOLDA ESAB ORIGO 456	70%	7	7%	8.361,80	5.853,26
0086	1.07.04.03.0001	MAQ. DE SOLDA BAMBOZZI TRR 2600 S	60%	6	7%	8.819,00	5.291,40
0087	1.07.04.05.0002	FURADEIRA DEWALT	60%	6	7%	365,40	219,24
0088	1.07.04.05.0002	ESMERILHADEIRA BOSCH GWS 20-180	70%	7	7%	1.084,58	759,21
0089	1.07.04.05.0002	ESMERILHADEIRA BOSCH GWS 20-180	70%	7	7%	1.084,58	759,21
0090	1.07.04.05.0002	ESMERILHADEIRA PNEUMÁTICA	60%	6	7%	791,70	475,02
0091	1.07.04.03.0002	TANQUE EM AÇO CAP. 13100 LTS	100%	10	7%	7.000,00	7.000,00
0092	1.07.04.03.0002	TANQUE / TRATAMENTO DE EFLUENTES	80%	8	7%	43.000,00	34.400,00
0093	1.07.04.05.0002	FURADEIRA C/ BASE MAGNÉTICA	60%	6	7%	6.999,90	4.199,94
0094	1.07.04.03.0001	BOMBA HIDRÁULICA HANNA ENERGY	80%	8	7%	23.502,33	18.801,86
0095	1.07.04.05.0002	ESMERILHADEIRA BOSCH GWS 20-180	60%	6	7%	1.084,58	650,75
0096	1.07.04.05.0002	ESMERILHADEIRA BOSCH GWS 20-180	60%	6	7%	1.084,58	650,75
0097	1.07.04.05.0002	ESMERILHADEIRA BOSCH GWS 20-180	60%	6	7%	1.084,58	650,75
0098	1.07.04.05.0002	ESMERILHADEIRA BOSCH GWS 20-180	60%	6	7%	1.084,58	650,75
0099	1.07.04.05.0002	ESMERILHADEIRA BOSCH GWS 20-180	60%	6	7%	1.084,58	650,75
0100	1.07.04.05.0002	ESMERILHADEIRA BOSCH GWS 20-180	60%	6	7%	1.084,58	650,75
0101	1.07.04.05.0002	ESMERILHADEIRA BOSCH GWS 20-180	60%	6	7%	1.084,58	650,75
0102	1.07.04.05.0002	ESMERILHADEIRA BOSCH GWS 20-180	60%	6	7%	1.084,58	650,75
0103	1.07.04.05.0002	ESMERILHADEIRA BOSCH GWS 20-180	60%	6	7%	1.084,58	650,75
0104	1.07.04.05.0002	ESMERILHADEIRA BOSCH GWS 20-180	60%	6	7%	1.084,58	650,75
0105	1.07.04.05.0002	ESMERILHADEIRA BOSCH GWS 20-180	60%	6	7%	1.084,58	650,75
0106	1.07.04.05.0002	ESMERILHADEIRA BOSCH GWS 20-180	60%	6	7%	1.084,58	650,75



IDENTIFICAÇÃO		DESCRIÇÃO	ESTADO	VIDA ÚTIL (EM ANOS)	RESIDUAL FUTURO	VALOR - R\$	
Nº ATIVO	C. CONT.					NOVO/ESTADO	ATRIBUÍDO
0107	1.07.04.05.0002	ESMERILHADEIRA BOSCH GWS 20-180	60%	6	7%	1.084,58	650,75
0108	1.07.04.05.0002	ESMERILHADEIRA BOSCH GWS 20-180	60%	6	7%	1.084,58	650,75
0109	1.07.04.05.0002	ESMERILHADEIRA BOSCH GWS 20-180	60%	6	7%	1.084,58	650,75
0110	1.07.04.05.0002	ESMERILHADEIRA BOSCH GWS 20-180	60%	6	7%	1.084,58	650,75
0111	1.07.04.05.0002	ESMERILHADEIRA BOSCH GWS 20-180	60%	6	7%	1.084,58	650,75
0112	1.07.04.05.0002	ESMERILHADEIRA BOSCH GWS 20-180	60%	6	7%	1.084,58	650,75
0113	1.07.04.05.0002	LIXADEIRA DEWALT	60%	6	7%	868,61	521,17
0114	1.07.04.05.0002	LIXADEIRA DEWALT	60%	6	7%	868,61	521,17
0115	1.07.04.05.0002	ESMERILHADEIRA DEWALT	60%	6	7%	1.314,50	788,70
0116	1.07.04.05.0002	RETIFICA BOSCH GGS 28L	60%	6	7%	885,99	531,59
0117	1.07.04.05.0002	LIXADEIRA BOSCH 7-115	60%	6	7%	479,00	287,40
0118	1.07.04.05.0002	LIXADEIRA BOSCH 7-115	60%	6	7%	479,00	287,40
0119	1.07.04.05.0002	PARAFUSADEIRA DEWALT	60%	6	7%	799,00	479,40
0120	1.07.04.05.0002	PARAFUSADEIRA DEWALT	60%	6	7%	799,00	479,40
0121	1.07.04.05.0002	PARAFUSADEIRA DEWALT	60%	6	7%	799,00	479,40
0122	1.07.04.05.0002	PARAFUSADEIRA DEWALT	60%	6	7%	799,00	479,40
0123	1.07.04.05.0002	FURADEIRA DEWALT	60%	6	7%	365,40	219,24
0124	1.07.04.05.0002	FURADEIRA DEWALT	60%	6	7%	365,40	219,24
0125	1.07.04.05.0001	ARMARIO EM AÇO P/ ELETRODO C/ 6 PORTAS FAB PROPRIA	60%	6	7%	1.950,00	1.170,00
0126	1.07.04.05.0002	ESTUFA THERMOSOLDA	60%	6	7%	8.917,63	5.350,58
0127	1.07.04.05.0002	ESTUFA INFINIT E 7018 CAP. 200 KG.	60%	6	7%	8.917,63	5.350,58
0128	1.07.04.05.0002	ESTUFA INFINIT EDT 200 CAP. 200 KG	60%	6	7%	8.917,63	5.350,58
0129	1.07.04.05.0002	ESTUFA THERMOSOLDA E-316 L MOD. 200 CAP. 200 KG Nº 41504	60%	6	7%	8.917,63	5.350,58
0130	1.07.04.05.0002	BALANÇA DIGITAL MIC 15 MICHELETTI	60%	6	7%	1.300,21	780,13
0131	1.07.04.09.0003	MONITOR LG FLATRON 14"	100%	3	7%	250,00	250,00
0132	1.07.04.09.0003	CPU - WKSALM004	100%	3	7%	650,00	650,00
0133	1.07.04.05.0001	ESCRIVANINHA C/ 2 GAV EM AÇO/FORMICA	60%	6	7%	433,20	259,92
0134	1.07.04.05.0001	CADEIRA DIGITADOR EM TECIDO	70%	7	7%	499,00	349,30
0135	1.07.04.05.0001	ARQUIVO EM AÇO C/ 4 GAV. DOVALE	70%	7	7%	1.849,00	1.294,30
0136	1.07.04.05.0001	ARMARIO SECRETARIA C/ 2 PORTAS EM MDF	70%	7	7%	370,62	259,43
0137	1.07.04.09.0003	NOTEBOOK LENOVO	100%	3	7%	1.500,00	1.500,00
0138	1.07.04.09.0003	NOTEBOOK HP WKS002	100%	3	7%	1.800,00	1.800,00
0139	1.07.04.09.0003	NOTEBOOK THINKPAD	100%	3	7%	2.600,00	2.600,00
0140	1.07.04.09.0003	HD EXTERNO SEAGATE 1 TB.	80%	3	7%	399,99	319,99
0141	1.07.04.09.0003	HD HGCT 1 TB	80%	3	7%	399,99	319,99
0142	1.07.04.05.0001	MESA DE REUNIÃO Ø 120 CM EM AÇO/FORMICA	80%	8	7%	589,00	471,20



IDENTIFICAÇÃO		DESCRIÇÃO	ESTADO	VIDA ÚTIL (EM ANOS)	RESIDUAL FUTURO	VALOR - R\$	
Nº ATIVO	C. CONT.					NOVO/ESTADO	ATRIBUÍDO
0143	1.07.04.05.0001	CADEIRA FIXA EM TECIDO	80%	8	7%	156,75	125,40
0144	1.07.04.05.0001	CADEIRA FIXA EM TECIDO	80%	8	7%	156,75	125,40
0145	1.07.04.05.0001	CADEIRA FIXA EM TECIDO	80%	8	7%	156,75	125,40
0146	1.07.04.05.0001	GAVETEIRO C/ 4 GAV. EM MDF	80%	8	7%	474,21	379,37
0147	1.07.04.05.0001	CADEIRA DIRETOR FIXA EM TECIDO	80%	8	7%	371,91	297,53
0148	1.07.04.09.0003	MONITOR LG FLATRON E1941	100%	3	7%	490,00	490,00
0149	1.07.04.09.0003	NOTEBOOK THINKPAD	100%	3	7%	2.600,00	2.600,00
0150	1.07.04.05.0001	MESA L C/ 2 GAV EM MDF	80%	8	7%	899,00	719,20
0151	1.07.04.05.0001	APAR. DE AR CONDICIONADO MIDEA 12.000 BTUS	80%	8	7%	1.949,99	1.559,99
0152	1.07.04.05.0001	ESTAÇÃO DE TRABALHO C/ 2 GAV. TOTAL 10 BAIAS	80%	8	7%	2.897,00	2.317,60
0153	1.07.04.05.0001	CADEIRA DIRETOR FIXA EM COURVIN	50%	5	7%	485,78	242,89
0154	1.07.04.05.0001	CADEIRA FIXA EM TECIDO C/ BRAÇO	80%	8	7%	289,00	231,20
0155	1.07.04.05.0001	CADEIRA DIGITADOR EM TECIDO	70%	7	7%	499,00	349,30
0156	1.07.04.05.0001	CADEIRA DIGITADOR EM TECIDO	70%	7	7%	499,00	349,30
0157	1.07.04.05.0001	ARMARIO SECRETÁRIA C/ 2 PORTAS EM MDF	70%	7	7%	370,62	259,43
0158	1.07.04.05.0001	APAR. DE AR CONDICIONADO MIDEA 28000 BTUS	60%	6	7%	3.699,00	2.219,40
0159	1.07.04.05.0001	FRIGOBAR CONSUL 120 LTS	80%	8	7%	1.335,39	1.068,31
0160	1.07.04.05.0001	BEBEDOURO SOFT EVEREST	80%	8	7%	921,50	737,20
0161	1.07.04.05.0001	APAR. DE AR CONDICIONADO CARRIER AR43	80%	8	7%	1.949,99	1.559,99
0162	1.07.04.09.0003	MONITOR LG FLATRON 14"	100%	3	7%	250,00	250,00
0163	1.07.04.09.0003	CPU ALMADA DVR	100%	3	7%	650,00	650,00
0164	1.07.04.05.0001	MESA C/ TAMPO EM AÇO	60%	6	7%	430,00	258,00
0165	1.07.04.05.0001	SISTEMA SOM SATE	70%	7	7%	722,90	506,03
0166	1.07.04.05.0001	CADEIRA FIXA EM TECIDO C/ BRAÇO	80%	8	7%	289,00	231,20
0167	1.07.04.05.0001	CADEIRA FIXA EM TECIDO C/ BRAÇO	80%	8	7%	289,00	231,20
0168	1.07.04.05.0001	CADEIRA UNIVERSITÁRIA	80%	8	7%	191,00	152,80
0169	1.07.04.05.0001	CADEIRA UNIVERSITÁRIA	80%	8	7%	191,00	152,80
0170	1.07.04.05.0001	CADEIRA UNIVERSITÁRIA	80%	8	7%	191,00	152,80
0171	1.07.04.05.0001	CADEIRA UNIVERSITÁRIA	80%	8	7%	191,00	152,80
0172	1.07.04.05.0001	CADEIRA UNIVERSITÁRIA	80%	8	7%	191,00	152,80
0173	1.07.04.05.0001	CADEIRA UNIVERSITÁRIA	80%	8	7%	191,00	152,80
0174	1.07.04.05.0001	CADEIRA UNIVERSITÁRIA	80%	8	7%	191,00	152,80
0175	1.07.04.05.0001	CADEIRA UNIVERSITÁRIA	80%	8	7%	191,00	152,80
0176	1.07.04.05.0001	CADEIRA UNIVERSITÁRIA	80%	8	7%	191,00	152,80
0177	1.07.04.05.0001	CADEIRA UNIVERSITÁRIA	80%	8	7%	191,00	152,80
0178	1.07.04.05.0001	CADEIRA UNIVERSITÁRIA	80%	8	7%	191,00	152,80

IDENTIFICAÇÃO		DESCRIÇÃO	ESTADO	VIDA ÚTIL (EM ANOS)	RESIDUAL FUTURO	VALOR - R\$	
Nº ATIVO	C. CONT.					NOVO/ESTADO	ATRIBUÍDO
0179	1.07.04.05.0001	CADEIRA UNIVERSITÁRIA	80%	8	7%	191,00	152,80
0180	1.07.04.05.0001	CADEIRA UNIVERSITÁRIA	80%	8	7%	191,00	152,80
0181	1.07.04.05.0001	CADEIRA UNIVERSITÁRIA	80%	8	7%	191,00	152,80
0182	1.07.04.05.0001	CADEIRA UNIVERSITÁRIA	80%	8	7%	191,00	152,80
0183	1.07.04.05.0001	CADEIRA UNIVERSITÁRIA	80%	8	7%	191,00	152,80
0184	1.07.04.05.0001	CADEIRA UNIVERSITÁRIA	80%	8	7%	191,00	152,80
0185	1.07.04.05.0001	CADEIRA UNIVERSITÁRIA	80%	8	7%	191,00	152,80
0186	1.07.04.05.0001	CADEIRA UNIVERSITÁRIA	80%	8	7%	191,00	152,80
0187	1.07.04.05.0001	CADEIRA UNIVERSITÁRIA	80%	8	7%	191,00	152,80
0188	1.07.04.05.0001	CADEIRA UNIVERSITÁRIA	80%	8	7%	191,00	152,80
0189	1.07.04.09.0003	NOBREAK APC ES 600	80%	3	7%	587,99	470,39
0190	1.07.04.05.0001	CADEIRA DIGITADOR EM TECIDO	80%	8	7%	499,00	399,20
0191	1.07.04.09.0003	MONITOR LG FLATRON 14"	100%	3	7%	250,00	250,00
0192	1.07.04.09.0003	CPU	100%	3	7%	650,00	650,00
0193	1.07.04.05.0001	MESA EM L MDF	80%	8	7%	899,00	719,20
0194	1.07.04.05.0001	CADEIRA DIGITADOR EM TECIDO	80%	8	7%	499,00	399,20
0195	1.07.04.05.0001	GAVETEIRO C/ 3 GAV EM MDF	60%	6	7%	405,49	243,29
0196	1.07.04.09.0003	NOBREAK APC ES 600	80%	3	7%	587,99	470,39
0197	1.07.04.05.0001	CADEIRA SECRETÁRIA EM TECIDO	80%	8	7%	161,50	129,20
0198	1.07.04.05.0001	ARMARIO DIRETOR C/ 2 PORTAS MDF	60%	6	7%	654,00	392,40
0199	1.07.04.09.0003	IMPRESSORA BROTHER DCP L5652DN	80%	3	7%	3.727,74	2.982,19
0200	1.07.04.09.0003	IMPRESSORA MATRICIAL OKI MICROLINE 320 TURBO	100%	3	7%	3.935,05	3.935,05
0201	1.07.04.05.0001	CADEIRA DIGITADOR EM TECIDO	70%	7	7%	499,00	349,30
0202	1.07.04.05.0001	MESA L C/ 2 GAV EM MDF	80%	8	7%	899,00	719,20
0203	1.07.04.09.0003	CPU - KWSRH002	100%	3	7%	650,00	650,00
0204	1.07.04.09.0003	NOBREAK APC ES 600	80%	3	7%	587,99	470,39
0205	1.07.04.09.0003	MONITOR HP	70%	3	7%	709,00	496,30
0206	1.07.04.05.0001	ARQUIVO EM AÇO C/ 4 GAV. PANDIN	70%	7	7%	1.849,00	1.294,30
0207	1.07.04.05.0001	ARQUIVO EM AÇO C/ 4 GAV. PANDIN	70%	7	7%	1.849,00	1.294,30
0208	1.07.04.05.0001	ARQUIVO EM AÇO C/ 4 GAV. PANDIN	70%	7	7%	1.849,00	1.294,30
0209	1.07.04.05.0001	ARQUIVO EM AÇO C/ 4 GAV. PANDIN	70%	7	7%	1.849,00	1.294,30
0210	1.07.04.05.0001	ARQUIVO EM AÇO C/ 4 GAV. PANDIN	70%	7	7%	1.849,00	1.294,30
0211	1.07.04.05.0001	MESA P/ IMPRESSORA EM AÇO/FORMICA	60%	6	7%	319,00	191,40
0212	1.07.04.05.0001	APAR. DE AR CONDICIONADO CARRIER AR 42	80%	8	7%	1.201,30	961,04
0213	1.07.04.05.0001	MESA DE REUNIÃO Ø 120 CM EM AÇO/FORMICA	80%	8	7%	589,00	471,20
0214	1.07.04.05.0001	CADEIRA FIXA C/ BRAÇO	80%	8	7%	342,50	274,00
0215	1.07.04.05.0001	CADEIRA FIXA C/ BRAÇO	80%	8	7%	342,50	274,00
0216	1.07.04.05.0001	CADEIRA FIXA C/ BRAÇO	80%	8	7%	342,50	274,00

IDENTIFICAÇÃO		DESCRIÇÃO	ESTADO	VIDA ÚTIL (EM ANOS)	RESIDUAL FUTURO	VALOR - R\$	
Nº ATIVO	C. CONT.					NOVO/ESTADO	ATRIBUÍDO
0217	1.07.04.05.0001	CADEIRA FIXA C/ BRAÇO	80%	8	7%	342,50	274,00
0218	1.07.04.05.0001	RACK P/ SWITCH	80%	8	7%	273,00	218,40
0219	1.07.04.09.0003	SWITCH HP 2510G48 48 PORTAS	80%	3	7%	5.529,00	4.423,20
0220	1.07.04.09.0003	SWITCH HP 2510G48 48 PORTAS	80%	3	7%	5.529,00	4.423,20
0221	1.07.04.05.0001	FRIGOBAR CONSUL 120 LTS	80%	8	7%	1.335,39	1.068,31
0222	1.07.04.05.0001	CADEIRA PRESIDENTE EM TELA	80%	8	7%	664,05	531,24
0223	1.07.04.05.0001	CADEIRA DIRETOR FIXA EM COURVIN	80%	8	7%	485,78	388,62
0224	1.07.04.05.0001	MESA L C/ 2 GAV EM MDF	80%	8	7%	899,00	719,20
0225	1.07.04.09.0003	NOBREAK SMS 600	80%	3	7%	456,90	365,52
0226	1.07.04.05.0001	APAR. DE AR CONDICIONADO CARRIER	80%	8	7%	5.353,16	4.282,53
0227	1.07.04.05.0001	ARMARIO DIRETOR C/ 2 PORTAS MDF	80%	8	7%	654,00	523,20
0228	1.07.04.05.0001	APAR. DE AR CONDICIONADO MIDEA 58000 BTUS	80%	8	7%	5.685,00	4.548,00
0229	1.07.04.05.0001	APAR. DE AR CONDICIONADO MIDEA 58000 BTUS	80%	8	7%	5.685,00	4.548,00
0230	1.07.04.05.0001	CADEIRA DIGITADOR EM TECIDO	80%	8	7%	499,00	399,20
0231	1.07.04.05.0001	CADEIRA FIXA EM TECIDO	80%	8	7%	156,75	125,40
0232	1.07.04.05.0001	RACK P/ SERVIDOR	80%	8	7%	2.475,00	1.980,00
0233	1.07.04.05.0001	RACK P/ SERVIDOR HP	90%	9	7%	2.475,00	2.227,50
0234	1.07.04.05.0001	RACK P/ NOBREAK APC	90%	9	7%	7.712,00	6.940,80
0235	1.07.04.05.0001	RACK P/ SWITCHS	90%	9	7%	2.475,00	2.227,50
0236	1.07.04.09.0003	SERVIDOR HP PROLIANT DL 380 GS	100%	3	7%	4.500,00	4.500,00
0237	1.07.04.09.0003	SERVIDOR HP PROLIANT DL 380 GS	100%	3	7%	4.500,00	4.500,00
0238	1.07.04.09.0003	SERVIDOR HP PROLIANT DL 380 GS	100%	3	7%	4.500,00	4.500,00
0239	1.07.04.09.0003	SERVIDOR ALMADA	100%	3	7%	2.900,00	2.900,00
0240	1.07.04.09.0003	HIPATH 3800	100%	3	7%	12.380,00	12.380,00
0241	1.07.04.09.0003	HP PROLIANT DL380P GEN8	80%	3	7%	10.250,00	8.200,00
0242	1.07.04.09.0003	HP PROLIANT DL380P GEN8	80%	3	7%	10.250,00	8.200,00
0243	1.07.04.09.0003	HP PROLIANT DL380P GEN8	80%	3	7%	10.250,00	8.200,00
0244	1.07.04.09.0003	STOREGEWORKS MSL 2024 TAPE LIBRARY	100%	3	7%	9.500,00	9.500,00
0245	1.07.04.09.0003	CASE P/ HD CAP. 12 HD P2000	100%	3	7%	9.892,49	9.892,49
0246	1.07.04.09.0003	SERVIDOR 2050	100%	3	7%	3.390,00	3.390,00
0247	1.07.04.09.0003	SWITCH HP A5120 JE067A 48 PORTAS	80%	3	7%	5.529,00	4.423,20
0248	1.07.04.09.0003	NOBREAK APC SMART UPS RT 20000	80%	3	7%	27.390,00	21.912,00
0249	1.07.04.09.0003	MODULO DE BATERIA APC	80%	3	7%	66.109,00	52.887,20
0250	1.07.04.09.0003	SWITCH HP 2510G48 48 PORTAS	80%	3	7%	5.529,00	4.423,20

IDENTIFICAÇÃO		DESCRIÇÃO	ESTADO	VIDA ÚTIL (EM ANOS)	RESIDUAL FUTURO	VALOR - R\$	
Nº ATIVO	C. CONT.					NOVO/ESTADO	ATRIBUÍDO
0251	1.07.04.09.0003	SWITCH HP 2510G48 48 PORTAS	80%	3	7%	5.529,00	4.423,20
0252	1.07.04.05.0001	APAR. DE AR CONDICIONADO MIDEA AR45	80%	8	7%	1.949,99	1.559,99
0253	1.07.04.05.0001	GUARDA ROUPAS EM MDF 2 PORTAS 2 GAV	80%	8	7%	1.899,99	1.519,99
0254	1.07.04.05.0001	GUARDA ROUPAS EM MDF 2 PORTAS 2 GAV	80%	8	7%	1.899,99	1.519,99
0255	1.07.04.05.0001	GUARDA ROUPAS EM MDF 2 PORTAS 2 GAV	80%	8	7%	1.899,99	1.519,99
0256	1.07.04.03.0002	SISTEMA DE ALARME DE INCENDIO SKYFIRE JBQB5EI	90%	9	7%	12.960,74	11.664,67
0257	1.07.04.05.0001	BEBEDOURO SOFT EVEREST	70%	7	7%	921,50	645,05
0258	1.07.04.05.0001	APAR. DE AR CONDICIONADO MIDEA 28000 BTUS	80%	8	7%	3.699,00	2.959,20
0259	1.07.04.05.0001	APAR. DE AR CONDICIONADO MIDEA 28000 BTUS	80%	8	7%	3.699,00	2.959,20
0260	1.07.04.09.0003	IMPRESSORA STRIPE S4M ZEBRA	80%	3	7%	4.929,00	3.943,20
0261	1.07.04.09.0003	IMPRESSORA BROTHER DCP L5652DN	80%	3	7%	3.727,74	2.982,19
0262	1.07.04.05.0001	MESA P/ IMPRESSORA EM AÇO/FORMICA	80%	8	7%	319,00	255,20
0263	1.07.04.05.0001	ESCRIVANINHA C/ 2 GAV EM AÇO/FORMICA	40%	4	7%	433,20	173,28
0264	1.07.04.05.0001	ESCRIVANINHA C/ 2 GAV EM AÇO/FORMICA	40%	4	7%	433,20	173,28
0265	1.07.04.05.0001	ESCRIVANINHA C/ 2 GAV EM AÇO/FORMICA	40%	4	7%	433,20	173,28
0266	1.07.04.05.0001	ESCRIVANINHA C/ 2 GAV EM AÇO/FORMICA	40%	4	7%	433,20	173,28
0267	1.07.04.05.0001	ESCRIVANINHA C/ 2 GAV EM AÇO/FORMICA	40%	4	7%	433,20	173,28
0268	1.07.04.05.0001	ESCRIVANINHA C/ 2 GAV EM AÇO/FORMICA	40%	4	7%	433,20	173,28
0269	1.07.04.05.0001	ESCRIVANINHA C/ 2 GAV EM AÇO/FORMICA	40%	4	7%	433,20	173,28
0270	1.07.04.05.0001	CADEIRA DIGITADOR EM TECIDO	60%	6	7%	499,00	299,40
0271	1.07.04.05.0001	CADEIRA DIGITADOR EM TECIDO	60%	6	7%	499,00	299,40
0272	1.07.04.05.0001	CADEIRA DIGITADOR EM TECIDO	60%	6	7%	499,00	299,40
0273	1.07.04.05.0001	CADEIRA DIGITADOR EM TECIDO	60%	6	7%	499,00	299,40
0274	1.07.04.05.0001	CADEIRA DIGITADOR EM TECIDO	60%	6	7%	499,00	299,40
0275	1.07.04.05.0001	CADEIRA DIGITADOR EM TECIDO	60%	6	7%	499,00	299,40
0276	1.07.04.05.0001	CADEIRA DIGITADOR EM TECIDO	60%	6	7%	499,00	299,40
0277	1.07.04.09.0003	NOBREAK SMS 600	80%	3	7%	456,90	365,52
0278	1.07.04.09.0003	MONITOR LG FLATRON 14"	100%	3	7%	250,00	250,00
0279	1.07.04.09.0003	CPU - WKSPCP005	100%	3	7%	650,00	650,00
0280	1.07.04.09.0003	NOBREAK APC ES 600	80%	3	7%	587,99	470,39
0281	1.07.04.09.0003	MONITOR LG FLATRON 14"	100%	3	7%	250,00	250,00
0282	1.07.04.09.0003	CPU	100%	3	7%	650,00	650,00
0283	1.07.04.09.0003	NOBREAK SMS 600	80%	3	7%	456,90	365,52

IDENTIFICAÇÃO		DESCRIÇÃO	ESTADO	VIDA ÚTIL (EM ANOS)	RESIDUAL FUTURO	VALOR - R\$	
Nº ATIVO	C. CONT.					NOVO/ESTADO	ATRIBUÍDO
0284	1.07.04.05.0001	GAVETEIRO C/ 3 GAV EM MDF	70%	7	7%	405,49	283,84
0285	1.07.04.05.0001	GAVETEIRO C/ 3 GAV EM MDF	70%	7	7%	405,49	283,84
0286	1.07.04.05.0001	GAVETEIRO C/ 3 GAV EM MDF	70%	7	7%	405,49	283,84
0287	1.07.04.05.0001	GAVETEIRO C/ 3 GAV EM MDF	70%	7	7%	405,49	283,84
0288	1.07.04.05.0001	GAVETEIRO C/ 3 GAV EM MDF	70%	7	7%	405,49	283,84
0289	1.07.04.09.0003	MONITOR LG FLATRON 19"	100%	3	7%	490,00	490,00
0290	1.07.04.09.0003	CPU THINK CENTRE	100%	3	7%	650,00	650,00
0291	1.07.04.05.0001	MESA P/ IMPRESSORA EM AÇO/FORMICA	60%	6	7%	319,00	191,40
0292	1.07.04.09.0003	IMPRESSORA BROTHER DCP L5652DN	80%	3	7%	3.727,74	2.982,19
0293	1.07.04.09.0003	PLOTER HP DESINJET 800	100%	3	7%	6.890,00	6.890,00
0294	1.07.04.05.0001	MESA C/ TAMPO EM AÇO	60%	6	7%	430,00	258,00
0295	1.07.04.05.0001	CADEIRA DIRETOR FIXA EM COURVIN	60%	6	7%	485,78	291,47
0296	1.07.04.05.0001	GAVETEIRO C/ 3 GAV EM MDF	70%	7	7%	405,49	283,84
0297	1.07.04.05.0001	GAVETEIRO C/ 3 GAV EM MDF	70%	7	7%	405,49	283,84
0298	1.07.04.05.0001	ARQUIVO EM AÇO C/ 4 GAV.	60%	6	7%	1.849,00	1.109,40
0299	1.07.04.05.0001	ARQUIVO EM AÇO C/ 4 GAV.	70%	7	7%	1.849,00	1.294,30
0300	1.07.04.05.0001	ARQUIVO EM AÇO C/ 4 GAV.	70%	7	7%	1.849,00	1.294,30
0301	1.07.04.05.0001	ARMARIO DIRETOR C/ 2 PORTAS MDF	70%	7	7%	654,00	457,80
0302	1.07.04.05.0001	MESA P/ IMPRESSORA EM AÇO/FORMICA	60%	6	7%	319,00	191,40
0303	1.07.04.09.0003	NOBREAK APC ES 600	80%	3	7%	587,99	470,39
0304	1.07.04.09.0003	NOBREAK APC ES 600	80%	3	7%	587,99	470,39
0305	1.07.04.09.0003	CPU - WKSPCP002	100%	3	7%	650,00	650,00
0306	1.07.04.09.0003	MONITOR LG FLATRON E1941	100%	3	7%	490,00	490,00
0307	1.07.04.05.0001	APAR. DE AR CONDICIONADO MIDEA	80%	8	7%	2.080,90	1.664,72
0308	1.07.04.03.0001	GRUPO GERADOR STEMAC	100%	10	7%	65.395,00	65.395,00
0309	1.07.04.05.0001	BEBEDOURO SOFT EVEREST	80%	8	7%	921,50	737,20
0310	1.07.04.05.0001	ARMARIO DIRETOR C/ 2 PORTAS MDF	80%	8	7%	879,90	703,92
0311	1.07.04.05.0001	CADEIRA DIGITADOR EM TECIDO	80%	8	7%	499,00	399,20
0312	1.07.04.05.0001	CADEIRA FIXA EM TECIDO C/ BRAÇO	80%	8	7%	289,00	231,20
0313	1.07.04.05.0001	CADEIRA FIXA EM TECIDO C/ BRAÇO	80%	8	7%	289,00	231,20
0314	1.07.04.05.0001	CADEIRA FIXA EM TECIDO C/ BRAÇO	80%	8	7%	289,00	231,20
0315	1.07.04.05.0001	CADEIRA FIXA EM TECIDO C/ BRAÇO	80%	8	7%	289,00	231,20
0316	1.07.04.05.0001	CADEIRA FIXA EM TECIDO C/ BRAÇO	80%	8	7%	289,00	231,20
0317	1.07.04.05.0001	CADEIRA FIXA EM TECIDO C/ BRAÇO	80%	8	7%	289,00	231,20
0318	1.07.04.05.0001	CADEIRA FIXA EM TECIDO C/ BRAÇO	80%	8	7%	289,00	231,20



IDENTIFICAÇÃO		DESCRIÇÃO	ESTADO	VIDA ÚTIL (EM ANOS)	RESIDUAL FUTURO	VALOR - R\$	
Nº ATIVO	C. CONT.					NOVO/ESTADO	ATRIBUÍDO
0319	1.07.04.05.0001	CADEIRA FIXA EM TECIDO C/ BRAÇO	80%	8	7%	289,00	231,20
0320	1.07.04.05.0001	MESA DE REUNIÃO 6 LUGARES MDF	80%	8	7%	937,86	750,29
0321	1.07.04.05.0001	CADEIRA SECRETÁRIA EM TECIDO	80%	8	7%	161,50	129,20
0322	1.07.04.05.0001	ESCRIVANINHA C/ 2 GAV EM AÇO/FORMICA	80%	8	7%	433,20	346,56
0323	1.07.04.05.0001	ESCRIVANINHA C/ 2 GAV EM AÇO/FORMICA	80%	8	7%	433,20	346,56
0324	1.07.04.05.0001	ESCRIVANINHA C/ 2 GAV EM AÇO/FORMICA	80%	8	7%	433,20	346,56
0325	1.07.04.05.0001	ARMARIO DIRETOR C/ 2 PORTAS MDF	80%	8	7%	879,90	703,92
0326	1.07.04.05.0001	ARQUIVO EM AÇO C/ 4 GAV.	80%	8	7%	1.849,00	1.479,20
0327	1.07.04.05.0001	RACK P/ SWITCH	80%	8	7%	273,00	218,40
0328	1.07.04.09.0003	SWITCH HP 2510G48 48 PORTAS	80%	3	7%	5.529,00	4.423,20
0329	1.07.04.05.0001	CADEIRA DIRETOR FIXA EM COURVIN	80%	8	7%	485,78	388,62
0330	1.07.04.09.0003	MONITOR LG FLATRON 14"	100%	3	7%	250,00	250,00
0331	1.07.04.09.0003	CPU WKSJW078	100%	3	7%	650,00	650,00
0332	1.07.04.09.0003	NOBREAK SMS 600	80%	3	7%	456,90	365,52
0333	1.07.04.09.0003	NOBREAK SMS 600	80%	3	7%	456,90	365,52
0334	1.07.04.05.0001	APAR. DE AR CONDICINADO AR 18000 BTUS	80%	8	7%	2.080,80	1.664,64
0335	1.07.04.05.0001	CADEIRA PRESIDENTE EM TELA	80%	8	7%	664,05	531,24
0336	1.07.04.05.0001	ESCRIVANINHA C/ 4 GAV AÇO/FORMICA	60%	6	7%	484,90	290,94
0337	1.07.04.05.0001	MESA P/ COMPUTADOR EM AÇO/FORMICA	60%	6	7%	375,20	225,12
0338	1.07.04.09.0003	MONITOR ACER V 175	70%	3	7%	450,73	315,51
0339	1.07.04.09.0003	CPU WKSGERIND02	100%	3	7%	650,00	650,00
0340	1.07.04.09.0003	NOBREAK APC ES 600	80%	3	7%	587,99	470,39
0341	1.07.04.05.0001	GAVETEIRO C/ 3 GAV EM MDF	80%	8	7%	618,23	494,58
0342	1.07.04.05.0001	ARMARIO DIRETOR C/ 2 PORTAS MDF	70%	7	7%	879,90	615,93
0343	1.07.04.05.0001	ARMARIO DIRETOR C/ 2 PORTAS MDF	70%	7	7%	654,00	457,80
0344	1.07.04.05.0001	ARMARIO DIRETOR C/ 2 PORTAS MDF	70%	7	7%	654,00	457,80
0345	1.07.04.05.0001	ESCRIVANINHA C/ 2 GAV EM AÇO/FORMICA	60%	6	7%	433,20	259,92
0346	1.07.04.05.0001	ESCRIVANINHA C/ 2 GAV EM AÇO/FORMICA	60%	6	7%	433,20	259,92
0347	1.07.04.05.0001	CADEIRA FIXA EM TECIDO C/ BRAÇO	70%	7	7%	289,00	202,30
0348	1.07.04.09.0003	NOBREAK APC ES 600	80%	3	7%	587,99	470,39
0349	1.07.04.09.0003	CPU AWSQLD005	100%	3	7%	650,00	650,00
0350	1.07.04.09.0003	MONITOR LG FLATRON 14"	100%	3	7%	250,00	250,00
0351	1.07.04.09.0003	MONITOR LG FLATRON 14"	100%	3	7%	250,00	250,00
0352	1.07.04.09.0003	MONITOR LG FLATRON 14"	100%	3	7%	250,00	250,00
0353	1.07.04.09.0003	MONITOR LG FLATRON 14"	100%	3	7%	250,00	250,00



IDENTIFICAÇÃO		DESCRIÇÃO	ESTADO	VIDA ÚTIL (EM ANOS)	RESIDUAL FUTURO	VALOR - R\$	
Nº ATIVO	C. CONT.					NOVO/ESTADO	ATRIBUÍDO
0354	1.07.04.05.0001	CADEIRA DIGITADOR EM TECIDO	70%	7	7%	499,00	349,30
0355	1.07.04.05.0001	CADEIRA DIGITADOR EM TECIDO	70%	7	7%	499,00	349,30
0356	1.07.04.05.0001	CADEIRA DIGITADOR EM TECIDO	70%	7	7%	499,00	349,30
0357	1.07.04.05.0001	CADEIRA DIGITADOR EM TECIDO	70%	7	7%	499,00	349,30
0358	1.07.04.05.0001	ARQUIVO EM AÇO C/ 4 GAV.	70%	7	7%	1.849,00	1.294,30
0359	1.07.04.09.0003	IMPRESSORA EPSON L800	60%	3	7%	1.891,23	1.134,74
0360	1.07.04.09.0003	NOBREAK APC ES 600	80%	3	7%	587,99	470,39
0361	1.07.04.09.0003	CPU WKSQLD001	100%	3	7%	650,00	650,00
0362	1.07.04.05.0001	ESCRIVANINHA C/ 2 GAV EM AÇO/FORMICA	60%	6	7%	433,20	259,92
0363	1.07.04.05.0001	ESCRIVANINHA C/ 2 GAV EM AÇO/FORMICA	60%	6	7%	433,20	259,92
0364	1.07.04.05.0001	ESCRIVANINHA C/ 2 GAV EM AÇO/FORMICA	60%	6	7%	433,20	259,92
0365	1.07.04.05.0001	GAVETEIRO C/ 3 GAV EM MDF	70%	7	7%	405,49	283,84
0366	1.07.04.05.0001	GAVETEIRO C/ 3 GAV EM MDF	70%	7	7%	405,49	283,84
0367	1.07.04.05.0001	RACK P/ SWITCH	70%	7	7%	273,00	191,10
0368	1.07.04.09.0003	SWITCH HP 2510G48 48 PORTAS	80%	3	7%	5.529,00	4.423,20
0369	1.07.04.09.0003	CPU - WKSQLD004	100%	3	7%	650,00	650,00
0370	1.07.04.09.0003	CPU - WKSQLD002	100%	3	7%	650,00	650,00
0371	1.07.04.05.0001	APAR. DE AR CONDICIONADO COPLIX AR36	70%	7	7%	1.570,80	1.099,56
0372	1.07.04.05.0001	ARMARIO/ESTANTE C/ 2 PORTAS PANDIN	80%	8	7%	1.475,00	1.180,00
0373	1.07.04.05.0001	ARMARIO/ESTANTE C/ 2 PORTAS PANDIN	80%	8	7%	1.475,00	1.180,00
0374	1.07.04.05.0001	ARMARIO/ESTANTE C/ 2 PORTAS PANDIN	80%	8	7%	1.475,00	1.180,00
0375	1.07.04.05.0002	PAQUIMETRO EXTERNO 100 CM INSIZE	80%	8	7%	167,70	134,16
0376	1.07.04.05.0002	ESQUADRO COMBINADO	80%	8	7%	140,12	112,10
0377	1.07.04.05.0002	ESQUADRO COMBINADO	80%	8	7%	140,12	112,10
0378	1.07.04.05.0002	ESQUADRO COMBINADO	80%	8	7%	140,12	112,10
0379	1.07.04.05.0002	TERMOMETRO TYPE R SALV TERM 1200K NºS 080200673	80%	8	7%	1.799,00	1.439,20
0380	1.07.04.05.0001	BASE MAGNETICA MITUTOYO	80%	8	7%	556,98	445,58
0381	1.07.04.05.0002	CALIBRE DE SOLDA AYNEK AK 299	80%	8	7%	289,99	231,99
0382	1.07.04.05.0002	CALIBRE DE SOLDA AYNEK AK 299	80%	8	7%	289,99	231,99
0383	1.07.04.05.0002	CALIBRE DE SOLDA AYNEK AK 299	80%	8	7%	289,99	231,99
0384	1.07.04.05.0002	CALIBRE DE SOLDA AYNEK AK 299	80%	8	7%	289,99	231,99
0385	1.07.04.05.0002	CALIBRE DE SOLDA CARBOGRAFITE CAM TYPE GAGE	80%	8	7%	362,60	290,08
0386	1.07.04.05.0002	CALIBRE DE SOLDA CARBOGRAFITE CAM TYPE GAGE	80%	8	7%	362,60	290,08

IDENTIFICAÇÃO		DESCRIÇÃO	ESTADO	VIDA ÚTIL (EM ANOS)	RESIDUAL FUTURO	VALOR - R\$	
Nº ATIVO	C. CONT.					NOVO/ESTADO	ATRIBUÍDO
0387	1.07.04.05.0002	COMPARADOR DE RUGOSIDADE INSIZE JW 0500	80%	8	7%	11.390,00	9.112,00
0388	1.07.04.05.0002	LUXIMETRO DIGITAL MINIPA	80%	8	7%	1.914,07	1.531,26
0389	1.07.04.05.0002	MICROMETRO MITUTOYO 0 - 25 MM	80%	8	7%	185,19	148,15
0390	1.07.04.05.0002	PAQUIMETRO EXTERNO 300 MM MITUTOYO	80%	8	7%	873,08	698,46
0391	1.07.04.05.0002	PAQUIMETRO EXTERNO 300 MM MITUTOYO	80%	8	7%	873,08	698,46
0392	1.07.04.05.0002	PAQUIMETRO EXTERNO 300 MM MITUTOYO	80%	8	7%	873,08	698,46
0393	1.07.04.05.0002	SUBITO MITUTOYO 50 - 150 MM	80%	8	7%	2.043,94	1.635,15
0394	1.07.04.05.0002	SUBITO MITUTOYO 35 - 60 MM	80%	8	7%	2.043,94	1.635,15
0395	1.07.04.05.0002	ALICATE AMPERIMETRO FLUKE 325	80%	8	7%	1.054,61	843,69
0396	1.07.04.05.0002	ALICATE AMPERIMETRO FLUKE 325	80%	8	7%	1.054,61	843,69
0397	1.07.04.05.0002	ALICATE AMPERIMETRO FLUKE 325	80%	8	7%	1.054,61	843,69
0398	1.07.04.05.0002	MEDIDOR DE INCLINAÇÃO DIGITAL DIGIMESS	80%	8	7%	705,80	564,64
0399	1.07.04.05.0002	MEDIDOR DE INCLINAÇÃO DIGITAL MITUTOYO	80%	8	7%	705,80	564,64
0400	1.07.04.05.0002	MEDIDOR DE INCLINAÇÃO DIGITAL INSIZE	80%	8	7%	705,80	564,64
0401	1.07.04.05.0002	TRANSFERIDOR DE GRAU STARRET 180	80%	8	7%	103,87	83,10
0402	1.07.04.05.0002	TRANSFERIDOR DE GRAU STARRET 180	80%	8	7%	103,87	83,10
0403	1.07.04.05.0002	TERMOMETRO INFRAVERMELHO FLUKE 62 MAX.	90%	9	7%	560,50	504,45
0404	1.07.04.05.0002	TERMOMETRO INFRAVERMELHO FLUKE 62 MAX.	90%	9	7%	560,50	504,45
0405	1.07.04.05.0002	PAQUIMETRO EXTERNO 150 MITUTOYO	80%	8	7%	278,91	223,13
0406	1.07.04.05.0002	SUBITO MITUTOYO 18 - 35 MM	80%	8	7%	2.043,94	1.635,15
0407	1.07.04.05.0002	CALIBRADOR DE SOLDA 0 - 45 MM	80%	8	7%	238,25	190,60
0408	1.07.04.05.0002	CALIBRADOR DE SOLDA 0 - 45 MM	80%	8	7%	238,25	190,60
0409	1.07.04.05.0002	MICROMETRO MITUTOYO 100 - 200 MM	80%	8	7%	2.310,70	1.848,56
0410	1.07.04.05.0002	CALIBRADOR ANGULAR	80%	8	7%	92,07	73,66
0411	1.07.04.05.0002	CALIBRADOR ANGULAR 60°	80%	8	7%	92,07	73,66
0412	1.07.04.05.0002	LUXIMETRO DIGITAL	80%	8	7%	1.914,07	1.531,26
0413	1.07.04.05.0002	RELOGIO COMPARADOR MITUTOYO LGF 375	80%	8	7%	276,30	221,04
0414	1.07.04.05.0002	RELOGIO COMPARADOR MITUTOYO PVV 366	80%	8	7%	276,30	221,04
0415	1.07.04.05.0002	RELOGIO COMPARADOR MITUTOYO PUD 421	80%	8	7%	276,30	221,04
0416	1.07.04.05.0002	TERMOMETRO DE ASTE 500°C	80%	8	7%	180,00	144,00

IDENTIFICAÇÃO		DESCRIÇÃO	ESTADO	VIDA ÚTIL (EM ANOS)	RESIDUAL FUTURO	VALOR - R\$	
Nº ATIVO	C. CONT.					NOVO/ESTADO	ATRIBUÍDO
0417	1.07.04.05.0002	ULTRASSON INDUSTRIAL MITCCH MFD350BP	100%	7	7%	12.990,00	12.990,00
0418	1.07.04.05.0002	ÂNGULO BISEL	80%	8	7%	163,41	130,73
0419	1.07.04.05.0002	ÂNGULO BISEL	80%	8	7%	163,41	130,73
0420	1.07.04.05.0002	MICROMETRO 0 - 25 MM	80%	8	7%	185,19	148,15
0421	1.07.04.05.0002	MICROMETRO 75 - 100 MM	80%	8	7%	189,89	151,91
0422	1.07.04.05.0002	MICROMETRO 25 - 50 MM	80%	8	7%	211,68	169,34
0423	1.07.04.05.0002	CARRINHO P/ FERRAMENTAS MARCON	60%	6	7%	1.597,62	958,57
0424	1.07.04.05.0001	BEBEDOURO SOFT EVEREST	80%	8	7%	921,50	737,20
0425	1.07.04.09.0003	IMPRESSORA BROTHER DCP L5652DN	80%	3	7%	3.727,74	2.982,19
0426	1.07.04.05.0001	MESA EM INOX C/ 2GAV.	100%	10	7%	380,00	380,00
0427	1.07.04.05.0001	CADEIRA FIXA EM COURVIN	70%	7	7%	230,13	161,09
0428	1.07.04.05.0001	CADEIRA FIXA EM COURVIN	70%	7	7%	230,13	161,09
0429	1.07.04.05.0001	ESTANTE EM AÇO C/ 3 PLATELEIRAS	70%	7	7%	389,90	272,93
0430	1.07.04.05.0001	ESTANTE EM AÇO C/ 3 PLATELEIRAS	70%	7	7%	389,90	272,93
0431	1.07.04.05.0001	ARMARIO DIRETOR C/ 2 PORTAS MDF	70%	7	7%	654,00	457,80
0432	1.07.04.05.0001	MESA P/ IMPRESSORA EM AÇO/FORMICA	80%	8	7%	319,00	255,20
0433	1.07.04.09.0003	MONITOR LG FLATRON 14"	100%	3	7%	250,00	250,00
0434	1.07.04.05.0001	ESCRIVANINHA C/ 3 GAV EMAÇO/ FORMICA	40%	4	7%	484,90	193,96
0435	1.07.04.09.0003	CPU WKSJWI07	100%	3	7%	650,00	650,00
0436	1.07.04.09.0003	NOBREAK SMS 600	80%	3	7%	456,90	365,52
0437	1.07.04.05.0001	CADEIRA FIXA EM TECIDO	80%	8	7%	156,75	125,40
0438	1.07.04.05.0001	ESCRIVANINHA C/ 2 GAV EM AÇO/FORMICA	60%	6	7%	433,20	259,92
0439	1.07.04.05.0001	APAR. DE AR CONDICIONADO MIDEA AR 31	80%	8	7%	1.570,80	1.256,64
0440	1.07.04.05.0001	RACK P/ SWITCH	80%	8	7%	273,00	218,40
0441	1.07.04.09.0003	SWITCH HP 2510G48 48 PORTAS	80%	3	7%	5.529,00	4.423,20
0442	1.07.04.05.0001	BANQUETA INOX	60%	6	7%	83,21	49,93
0443	1.07.04.05.0002	PIA EM INOX C/ CUBA LATERAL	80%	8	7%	1.436,29	1.149,03
0444	1.07.04.05.0002	PIA EM INOX C/ CUBA LATERAL	80%	8	7%	1.436,29	1.149,03
0445	1.07.04.05.0002	PIA EM INOX C/ CUBA LATERAL	80%	8	7%	1.436,29	1.149,03
0446	1.07.04.05.0002	PIA EM INOX C/ CUBA LATERAL	80%	8	7%	1.436,29	1.149,03
0447	1.07.04.05.0002	PIA EM INOX C/ CUBA LATERAL	80%	8	7%	1.436,29	1.149,03
0448	1.07.04.05.0002	PIA EM INOX C/ CUBA LATERAL	80%	8	7%	1.436,29	1.149,03
0449	1.07.04.05.0002	PIA EM INOX C/ CUBA LATERAL	80%	8	7%	1.436,29	1.149,03
0450	1.07.04.05.0002	PIA EM INOX C/ CUBA LATERAL	80%	8	7%	1.436,29	1.149,03
0451	1.07.04.05.0002	PIA EM INOX C/ CUBA CENTRAL	80%	8	7%	1.049,00	839,20

IDENTIFICAÇÃO		DESCRIÇÃO	ESTADO	VIDA ÚTIL (EM ANOS)	RESIDUAL FUTURO	VALOR - R\$	
Nº ATIVO	C. CONT.					NOVO/ESTADO	ATRIBUÍDO
0452	1.07.04.05.0002	PIA EM INOX C/ CUBA CENTRAL (PEQUENA)	80%	8	7%	899,00	719,20
0453	1.07.04.05.0001	COIFA EM INOX 250 CM	80%	8	7%	1.600,00	1.280,00
0454	1.07.04.05.0001	COIFA EM INOX 600 CM	80%	8	7%	1.950,00	1.560,00
0455	1.07.04.05.0001	CHAPA EM INOX	50%	5	7%	1.145,00	572,50
0456	1.07.04.05.0002	CARRINHO P/ TRANSPORTE EM INOX	80%	8	7%	700,00	560,00
0457	1.07.04.05.0001	CAFETEIRA INDUSTRIAL C/ 3 BICOS	80%	8	7%	1.684,65	1.347,72
0458	1.07.04.05.0001	CARRINHO CUBA EM INOX	80%	8	7%	2.895,20	2.316,16
0459	1.07.04.05.0001	PRATELEIRA EM INOX C/ 5 BANDEIJAS	80%	8	7%	2.204,10	1.763,28
0460	1.07.04.05.0001	PRATELEIRA EM INOX C/ 5 BANDEIJAS	80%	8	7%	2.204,10	1.763,28
0461	1.07.04.05.0001	PRATELEIRA EM INOX C/ 5 BANDEIJAS	80%	8	7%	2.204,10	1.763,28
0462	1.07.04.05.0001	PRATELEIRA EM INOX C/ 5 BANDEIJAS	80%	8	7%	2.204,10	1.763,28
0463	1.07.04.05.0001	PRATELEIRA EM INOX C/ 5 BANDEIJAS	80%	8	7%	2.204,10	1.763,28
0464	1.07.04.05.0001	PRATELEIRA EM INOX C/ 5 BANDEIJAS	80%	8	7%	2.204,10	1.763,28
0465	1.07.04.05.0001	PRATELEIRA EM INOX C/ 5 BANDEIJAS	80%	8	7%	2.204,10	1.763,28
0466	1.07.04.05.0001	PRATELEIRA EM INOX C/ 5 BANDEIJAS	80%	8	7%	2.204,10	1.763,28
0467	1.07.04.05.0001	PRATELEIRA EM INOX C/ 5 BANDEIJAS	80%	8	7%	2.204,10	1.763,28
0468	1.07.04.05.0001	PRATELEIRA EM INOX C/ 5 BANDEIJAS	80%	8	7%	2.204,10	1.763,28
0469	1.07.04.05.0001	PRATELEIRA EM INOX C/ 5 BANDEIJAS	80%	8	7%	2.204,10	1.763,28
0470	1.07.04.05.0001	PRATELEIRA EM INOX C/ 5 BANDEIJAS	80%	8	7%	2.204,10	1.763,28
0471	1.07.04.05.0001	PRATELEIRA EM INOX C/ 5 BANDEIJAS	80%	8	7%	2.204,10	1.763,28
0472	1.07.04.05.0001	PRATELEIRA EM INOX C/ 5 BANDEIJAS	80%	8	7%	2.204,10	1.763,28
0473	1.07.04.05.0001	PRATELEIRA EM INOX C/ 5 BANDEIJAS	80%	8	7%	2.204,10	1.763,28
0474	1.07.04.05.0001	PRATELEIRA EM INOX C/ 5 BANDEIJAS	80%	8	7%	2.204,10	1.763,28
0475	1.07.04.05.0001	PRATELEIRA EM INOX C/ 5 BANDEIJAS	80%	8	7%	2.204,10	1.763,28
0476	1.07.04.05.0001	PRATELEIRA EM INOX C/ 5 BANDEIJAS	80%	8	7%	2.204,10	1.763,28
0477	1.07.04.05.0001	PRATELEIRA EM INOX C/ 5 BANDEIJAS	80%	8	7%	2.204,10	1.763,28
0478	1.07.04.05.0001	PRATELEIRA EM INOX C/ 5 BANDEIJAS	80%	8	7%	2.204,10	1.763,28
0479	1.07.04.05.0001	PRATELEIRA EM INOX C/ 5 BANDEIJAS	80%	8	7%	2.204,10	1.763,28
0480	1.07.04.05.0001	PRATELEIRA EM INOX C/ 5 BANDEIJAS	80%	8	7%	2.204,10	1.763,28
0481	1.07.04.05.0001	PRATELEIRA EM INOX C/ 5 BANDEIJAS	80%	8	7%	2.204,10	1.763,28
0482	1.07.04.05.0001	PRATELEIRA EM INOX C/ 5 BANDEIJAS	80%	8	7%	2.204,10	1.763,28
0483	1.07.04.05.0001	PRATELEIRA EM INOX C/ 5 BANDEIJAS	80%	8	7%	2.204,10	1.763,28
0484	1.07.04.05.0001	PRATELEIRA EM INOX C/ 5 BANDEIJAS	80%	8	7%	2.204,10	1.763,28
0485	1.07.04.05.0001	PRATELEIRA EM INOX C/ 5 BANDEIJAS	80%	8	7%	2.204,10	1.763,28

IDENTIFICAÇÃO		DESCRIÇÃO	ESTADO	VIDA ÚTIL (EM ANOS)	RESIDUAL FUTURO	VALOR - R\$	
Nº ATIVO	C. CONT.					NOVO/ESTADO	ATRIBUÍDO
0486	1.07.04.05.0001	PRATELEIRA EM INOX C/ 5 BANDEIJAS	80%	8	7%	2.204,10	1.763,28
0487	1.07.04.05.0001	PRATELEIRA EM INOX C/ 5 BANDEIJAS	80%	8	7%	2.204,10	1.763,28
0488	1.07.04.05.0001	PRATELEIRA EM INOX C/ 5 BANDEIJAS	80%	8	7%	2.204,10	1.763,28
0489	1.07.04.05.0001	PRATELEIRA EM INOX C/ 5 BANDEIJAS	80%	8	7%	2.204,10	1.763,28
0490	1.07.04.05.0001	PRATELEIRA EM INOX C/ 5 BANDEIJAS	80%	8	7%	2.204,10	1.763,28
0491	1.07.04.05.0001	PRATELEIRA EM INOX C/ 5 BANDEIJAS	80%	8	7%	2.204,10	1.763,28
0492	1.07.04.05.0001	PRATELEIRA EM INOX C/ 5 BANDEIJAS	80%	8	7%	2.204,10	1.763,28
0493	1.07.04.05.0001	MESA EM INOX	80%	8	7%	571,94	457,55
0494	1.07.04.09.0003	NOBREAK SMS 600	80%	3	7%	456,90	365,52
0495	1.07.04.05.0001	APAR. DE AR CONDICIONADO CARRIER	80%	8	7%	5.353,16	4.282,53
0496	1.07.04.05.0001	APAR. DE AR CONDICIONADO CARRIER	80%	8	7%	5.353,16	4.282,53
0497	1.07.04.05.0001	APAR. DE AR CONDICIONADO CARRIER	80%	8	7%	5.353,16	4.282,53
0498	1.07.04.05.0001	APAR. DE AR CONDICIONADO CARRIER	80%	8	7%	5.353,16	4.282,53
0499	1.07.04.05.0001	REFRIGERADOR CYCLE DEFROST IT 33 ITATIAIA	70%	7	7%	2.189,00	1.532,30
0500	1.07.04.05.0001	FORNO DE MICROONDAS WHITPOOL	70%	7	7%	494,13	345,89
0501	1.07.04.05.0001	MESA P/ CAFÉ EM INOX	80%	8	7%	189,00	151,20
0502	1.07.04.05.0001	MESA EM MADEIRA	80%	8	7%	399,99	319,99
0503	1.07.04.05.0001	MESA EM MADEIRA	80%	8	7%	399,99	319,99
0504	1.07.04.05.0001	MESA EM MADEIRA	80%	8	7%	399,99	319,99
0505	1.07.04.05.0001	MESA EM MADEIRA	80%	8	7%	399,99	319,99
0506	1.07.04.05.0001	CAMARA FRIGORIFICA	80%	8	7%	17.529,90	14.023,92
0507	1.07.04.05.0001	CAMARA FRIA	80%	8	7%	17.529,90	14.023,92
0508	1.07.04.05.0001	MESA EM INOX 230 CM.	80%	8	7%	571,94	457,55
0509	1.07.04.05.0001	CUBA INOX TALHERES USADOS	80%	8	7%	831,11	664,89
0510	1.07.04.05.0002	ESTRADO EM AÇO	70%	7	7%	597,52	418,26
0511	1.07.04.05.0002	ESTRADO EM AÇO	70%	7	7%	597,52	418,26
0512	1.07.04.05.0001	CATRACA DE ACESSO TELEMATICA BLOQUEIO PD300	80%	8	7%	17.090,50	13.672,40
0513	1.07.04.05.0001	BANCO DE JARDIM	80%	8	7%	419,90	335,92
0514	1.07.04.05.0001	BANCO DE JARDIM	80%	8	7%	419,90	335,92
0515	1.07.04.05.0001	BANCO DE JARDIM	80%	8	7%	419,90	335,92
0516	1.07.04.05.0001	BANCO DE JARDIM	80%	8	7%	419,90	335,92
0517	1.07.04.05.0001	BANCO DE JARDIM	80%	8	7%	419,90	335,92
0518	1.07.04.05.0001	BANCO DE JARDIM	80%	8	7%	419,90	335,92
0519	1.07.04.05.0001	BANCO DE JARDIM	80%	8	7%	419,90	335,92
0520	1.07.04.05.0001	BANCO DE JARDIM	80%	8	7%	419,90	335,92
0521	1.07.04.05.0001	BANCO DE JARDIM	80%	8	7%	419,90	335,92
0522	1.07.04.05.0001	BANCO DE JARDIM	80%	8	7%	419,90	335,92
0523	1.07.04.05.0001	BANCO DE JARDIM	80%	8	7%	419,90	335,92



IDENTIFICAÇÃO		DESCRIÇÃO	ESTADO	VIDA ÚTIL (EM ANOS)	RESIDUAL FUTURO	VALOR - R\$	
Nº ATIVO	C. CONT.					NOVO/ESTADO	ATRIBUÍDO
0524	1.07.04.05.0001	BANCO DE JARDIM	80%	8	7%	419,90	335,92
0525	1.07.04.05.0001	BANCO DE JARDIM	80%	8	7%	419,90	335,92
0526	1.07.04.05.0001	BANCO DE JARDIM	80%	8	7%	419,90	335,92
0527	1.07.04.05.0001	ARMARIO EM AÇO TIPO ROUPEIRO C/ 12 PORTAS	70%	7	7%	1.079,00	755,30
0528	1.07.04.05.0001	ARMARIO EM AÇO TIPO ROUPEIRO C/ 12 PORTAS	70%	7	7%	1.079,00	755,30
0529	1.07.04.05.0001	ARMARIO EM AÇO TIPO ROUPEIRO C/ 12 PORTAS	70%	7	7%	1.079,00	755,30
0530	1.07.04.05.0001	ARMARIO EM AÇO TIPO ROUPEIRO C/ 12 PORTAS	70%	7	7%	1.079,00	755,30
0531	1.07.04.05.0001	ARMARIO EM AÇO TIPO ROUPEIRO C/ 12 PORTAS	70%	7	7%	1.079,00	755,30
0532	1.07.04.05.0001	ARMARIO EM AÇO TIPO ROUPEIRO C/ 12 PORTAS	70%	7	7%	1.079,00	755,30
0533	1.07.04.05.0001	ARMARIO EM AÇO TIPO ROUPEIRO C/ 12 PORTAS	70%	7	7%	1.079,00	755,30
0534	1.07.04.05.0001	ARMARIO EM AÇO TIPO ROUPEIRO C/ 12 PORTAS	70%	7	7%	1.079,00	755,30
0535	1.07.04.05.0001	ARMARIO EM AÇO TIPO ROUPEIRO C/ 12 PORTAS	70%	7	7%	1.079,00	755,30
0536	1.07.04.05.0001	ARMARIO EM AÇO TIPO ROUPEIRO C/ 12 PORTAS	70%	7	7%	1.079,00	755,30
0537	1.07.04.05.0001	ARMARIO EM AÇO TIPO ROUPEIRO C/ 12 PORTAS	70%	7	7%	1.079,00	755,30
0538	1.07.04.05.0001	ARMARIO EM AÇO TIPO ROUPEIRO C/ 12 PORTAS	70%	7	7%	1.079,00	755,30
0539	1.07.04.05.0001	ARMARIO EM AÇO TIPO ROUPEIRO C/ 12 PORTAS	70%	7	7%	1.079,00	755,30
0540	1.07.04.05.0001	ARMARIO EM AÇO TIPO ROUPEIRO C/ 12 PORTAS	70%	7	7%	1.079,00	755,30
0541	1.07.04.05.0001	ARMARIO EM AÇO TIPO ROUPEIRO C/ 12 PORTAS	70%	7	7%	1.079,00	755,30
0542	1.07.04.05.0001	ARMARIO EM AÇO TIPO ROUPEIRO C/ 12 PORTAS	70%	7	7%	1.079,00	755,30
0543	1.07.04.05.0001	ARMARIO EM AÇO TIPO ROUPEIRO C/ 12 PORTAS	70%	7	7%	1.079,00	755,30
0544	1.07.04.05.0001	ARMARIO EM AÇO TIPO ROUPEIRO C/ 12 PORTAS	70%	7	7%	1.079,00	755,30
0545	1.07.04.05.0001	ARMARIO EM AÇO TIPO ROUPEIRO C/ 12 PORTAS	70%	7	7%	1.079,00	755,30
0546	1.07.04.05.0001	ARMARIO EM AÇO TIPO ROUPEIRO C/ 12 PORTAS	70%	7	7%	1.079,00	755,30
0547	1.07.04.05.0001	ARMARIO EM AÇO TIPO ROUPEIRO C/ 12 PORTAS	70%	7	7%	1.079,00	755,30
0548	1.07.04.05.0001	ARMARIO EM AÇO TIPO ROUPEIRO C/ 12 PORTAS	70%	7	7%	1.079,00	755,30
0549	1.07.04.05.0001	ARMARIO EM AÇO TIPO ROUPEIRO C/ 12 PORTAS	70%	7	7%	1.079,00	755,30
0550	1.07.04.05.0001	ARMARIO EM AÇO TIPO ROUPEIRO C/ 12 PORTAS	70%	7	7%	1.079,00	755,30
0551	1.07.04.05.0001	ARMARIO EM AÇO TIPO ROUPEIRO C/ 12 PORTAS	70%	7	7%	1.079,00	755,30
0552	1.07.04.05.0001	ARMARIO EM AÇO TIPO ROUPEIRO C/ 12 PORTAS	70%	7	7%	1.079,00	755,30
0553	1.07.04.05.0001	ARMARIO EM AÇO TIPO ROUPEIRO C/ 12 PORTAS	70%	7	7%	1.079,00	755,30
0554	1.07.04.05.0001	ARMARIO EM AÇO TIPO ROUPEIRO C/ 12 PORTAS	70%	7	7%	1.079,00	755,30
0555	1.07.04.05.0001	ARMARIO EM AÇO TIPO ROUPEIRO C/ 12 PORTAS	70%	7	7%	1.079,00	755,30
0556	1.07.04.05.0001	ARMARIO EM AÇO TIPO ROUPEIRO C/ 12 PORTAS	70%	7	7%	1.079,00	755,30
0557	1.07.04.05.0001	ARMARIO EM AÇO TIPO ROUPEIRO C/ 12 PORTAS	70%	7	7%	1.079,00	755,30



IDENTIFICAÇÃO		DESCRIÇÃO	ESTADO	VIDA ÚTIL (EM ANOS)	RESIDUAL FUTURO	VALOR - R\$	
Nº ATIVO	C. CONT.					NOVO/ESTADO	ATRIBUÍDO
0558	1.07.04.05.0001	ARMARIO EM AÇO TIPO ROUPEIRO C/ 12 PORTAS	70%	7	7%	1.079,00	755,30
0559	1.07.04.05.0001	ARMARIO EM AÇO TIPO ROUPEIRO C/ 12 PORTAS	70%	7	7%	1.079,00	755,30
0560	1.07.04.05.0001	ARMARIO EM AÇO TIPO ROUPEIRO C/ 12 PORTAS	70%	7	7%	1.079,00	755,30
0561	1.07.04.05.0001	ARMARIO EM AÇO TIPO ROUPEIRO C/ 12 PORTAS	70%	7	7%	1.079,00	755,30
0562	1.07.04.05.0001	BANCO DE JARDIM	80%	8	7%	419,90	335,92
0563	1.07.04.05.0001	ARMARIO EM AÇO C/ 2 PORTAS	70%	7	7%	690,00	483,00
0564	1.07.04.05.0001	BANCO DE JARDIM	80%	8	7%	419,90	335,92
0565	1.07.04.05.0001	BANCO DE JARDIM	80%	8	7%	419,90	335,92
0566	1.07.04.05.0001	BANCO DE JARDIM	80%	8	7%	419,90	335,92
0567	1.07.04.05.0001	BANCO DE JARDIM	80%	8	7%	419,90	335,92
0568	1.07.04.05.0001	BANCO DE JARDIM	80%	8	7%	419,90	335,92
0569	1.07.04.05.0001	BANCO DE JARDIM	80%	8	7%	419,90	335,92
0570	1.07.04.05.0001	BANCO DE JARDIM	80%	8	7%	419,90	335,92
0571	1.07.04.05.0001	BANCO DE JARDIM	80%	8	7%	419,90	335,92
0572	1.07.04.05.0001	APAR. DE TV SAMSUNG 43"	80%	8	7%	2.659,09	2.127,27
0573	1.07.04.05.0001	ARMARIO EM AÇO TIPO ROUPEIRO C/ 12 PORTAS	70%	7	7%	1.079,00	755,30
0574	1.07.04.05.0001	ARMARIO EM AÇO TIPO ROUPEIRO C/ 12 PORTAS	70%	7	7%	1.079,00	755,30
0575	1.07.04.05.0001	ARMARIO EM AÇO TIPO ROUPEIRO C/ 12 PORTAS	40%	4	7%	1.079,00	431,60
0576	1.07.04.05.0001	BANCO DE JARDIM	80%	8	7%	419,90	335,92
0577	1.07.04.05.0001	CATRACA TORNIQUETE CODIN 400	80%	8	7%	14.464,80	11.571,84
0578	1.07.04.05.0001	CATRACA TORNIQUETE CODIN 400	80%	8	7%	14.464,80	11.571,84
0579	1.07.04.05.0001	DETECTOR DE METAIS IEED TOP SECRETY	80%	8	7%	11.222,64	8.978,11
0580	1.07.04.05.0001	RELOGIO PONTO TELEMATICA CODIN REP	80%	8	7%	1.909,00	1.527,20
0581	1.07.04.05.0001	RELOGIO PONTO TELEMATICA CODIN REP	80%	8	7%	1.909,00	1.527,20
0582	1.07.04.05.0001	RELOGIO PONTO TELEMATICA CODIN REP	80%	8	7%	1.909,00	1.527,20
0583	1.07.04.05.0001	RELOGIO PONTO TELEMATICA CODIN REP	80%	8	7%	1.909,00	1.527,20
0584	1.07.04.05.0001	RELOGIO PONTO TELEMATICA CODIN REP	80%	8	7%	1.909,00	1.527,20
0585	1.07.04.09.0003	MONITOR LG FLATRON 17"	100%	3	7%	310,00	310,00
0586	1.07.04.09.0003	CPU - WKSPORTARIA001	100%	3	7%	650,00	650,00
0587	1.07.04.05.0001	ESCRIVANINHA C/ 2 GAV EM AÇO/FORMICA	60%	6	7%	433,20	259,92
0588	1.07.04.05.0001	VENTILADOR PEDESTAL	70%	7	7%	168,30	117,81
0589	1.07.04.05.0001	RACK P/ SWITCH	80%	8	7%	273,00	218,40
0590	1.07.04.09.0003	SWITCH HP 2510G48 48 PORTAS	80%	3	7%	5.529,00	4.423,20
0591	1.07.04.05.0001	CADEIRA DIRETOR FIXA EM COURVIN	40%	4	7%	485,78	194,31
0592	1.07.04.05.0001	BEBEDOIRO SOFT EVEREST	80%	8	7%	921,50	737,20
0593	1.07.04.03.0001	MAQ. DE SOLDA ESAB ORIGO ARC 456	70%	7	7%	8.361,80	5.853,26
0594	1.07.04.03.0001	MAQ. DE SOLDA ESAB ORIGO ARC 456	70%	7	7%	8.361,80	5.853,26

IDENTIFICAÇÃO		DESCRIÇÃO	ESTADO	VIDA ÚTIL (EM ANOS)	RESIDUAL FUTURO	VALOR - R\$	
Nº ATIVO	C. CONT.					NOVO/ESTADO	ATRIBUÍDO
0595	1.07.04.03.0001	MAQ. DE SOLDA ESAB ORIGO ARC 456	70%	7	7%	8.361,80	5.853,26
0596	1.07.04.03.0001	MAQ. DE SOLDA ESAB ORIGO ARC 456	70%	7	7%	8.361,80	5.853,26
0597	1.07.04.03.0001	MAQ. DE SOLDA ESAB ORIGO ARC 456	70%	7	7%	8.361,80	5.853,26
0598	1.07.04.03.0001	MAQ. DE SOLDA ESAB ORIGO ARC 456	70%	7	7%	8.361,80	5.853,26
0599	1.07.04.03.0001	MAQ. DE SOLDA ESAB ORIGO ARC 456	70%	7	7%	8.361,80	5.853,26
0600	1.07.04.03.0001	MAQ. DE SOLDA ESAB ORIGO ARC 456	70%	7	7%	8.361,80	5.853,26
0601	1.07.04.03.0001	MAQ. DE SOLDA ESAB ORIGO ARC 456	70%	7	7%	8.361,80	5.853,26
0602	1.07.04.03.0001	MAQ. DE SOLDA ESAB ORIGO ARC 456	70%	7	7%	8.361,80	5.853,26
0603	1.07.04.03.0001	MAQ. DE SOLDA ESAB ORIGO ARC 456	70%	7	7%	8.361,80	5.853,26
0604	1.07.04.03.0001	MAQ. DE SOLDA ESAB ORIGO ARC 456	70%	7	7%	8.361,80	5.853,26
0605	1.07.04.03.0001	MAQ. DE SOLDA ESAB ORIGO ARC 456	70%	7	7%	8.361,80	5.853,26
0606	1.07.04.03.0001	MAQ. DE SOLDA ESAB ORIGO ARC 456	70%	7	7%	8.361,80	5.853,26
0607	1.07.04.03.0001	MAQ. DE SOLDA ESAB ORIGO ARC 456	70%	7	7%	8.361,80	5.853,26
0608	1.07.04.03.0001	MAQ. DE SOLDA ESAB ORIGO ARC 456	70%	7	7%	8.361,80	5.853,26
0609	1.07.04.03.0001	MAQ. DE SOLDA ESAB ORIGO ARC 456	70%	7	7%	8.361,80	5.853,26
0610	1.07.04.03.0001	MAQ. DE SOLDA ESAB ORIGO ARC 456	70%	7	7%	8.361,80	5.853,26
0611	1.07.04.03.0001	MAQ. DE SOLDA ESAB ORIGO ARC 456	70%	7	7%	8.361,80	5.853,26
0612	1.07.04.03.0001	MAQ. DE SOLDA ESAB ORIGO ARC 456	70%	7	7%	8.361,80	5.853,26
0613	1.07.04.03.0001	MAQ. DE SOLDA ESAB ORIGO ARC 456	70%	7	7%	8.361,80	5.853,26
0614	1.07.04.03.0001	MAQ. DE SOLDA ESAB ORIGO ARC 456	70%	7	7%	8.361,80	5.853,26
0615	1.07.04.03.0001	MAQ. DE SOLDA ESAB ORIGO ARC 456	70%	7	7%	8.361,80	5.853,26
0616	1.07.04.03.0001	MAQ. DE SOLDA ESAB ORIGO ARC 456	70%	7	7%	8.361,80	5.853,26
0617	1.07.04.03.0001	MAQ. DE SOLDA ESAB ORIGO ARC 456	70%	7	7%	8.361,80	5.853,26
0618	1.07.04.03.0001	MAQ. DE SOLDA ESAB ORIGO ARC 456	70%	7	7%	8.361,80	5.853,26
0619	1.07.04.03.0001	MAQ. DE SOLDA ESAB ORIGO ARC 456	70%	7	7%	8.361,80	5.853,26
0620	1.07.04.03.0001	MAQ. DE SOLDA ESAB ORIGO ARC 456	70%	7	7%	8.361,80	5.853,26
0621	1.07.04.03.0001	MAQ DE SOLDA ESAB LHJ 426	70%	7	7%	13.599,90	9.519,93
0622	1.07.04.05.0001	ARMARIO EM AÇO C/ 12 PORTAS FAB PROPRIA	60%	6	7%	3.200,00	1.920,00
0623	1.07.04.05.0002	BANCADA DE SERVIÇO C/ 2 PORTAS	60%	6	7%	1.811,34	1.086,80
0624	1.07.04.05.0002	BANCADA DE SERVIÇO C/ 2 PORTAS	60%	6	7%	1.811,34	1.086,80
0625	1.07.04.05.0002	BANCADA DE SERVIÇO C/ 2 PORTAS	60%	6	7%	1.811,34	1.086,80
0626	1.07.04.05.0002	BANCADA DE SERVIÇO C/ 2 PORTAS	60%	6	7%	1.811,34	1.086,80
0627	1.07.04.05.0002	BANCADA DE SERVIÇO C/ 2 PORTAS	60%	6	7%	1.811,34	1.086,80

IDENTIFICAÇÃO		DESCRIÇÃO	ESTADO	VIDA ÚTIL (EM ANOS)	RESIDUAL FUTURO	VALOR - R\$	
Nº ATIVO	C. CONT.					NOVO/ESTADO	ATRIBUÍDO
0628	1.07.04.05.0002	BANCADA DE SERVIÇO C/ 2 PORTAS	60%	6	7%	1.811,34	1.086,80
0629	1.07.04.05.0002	BANCADA DE SERVIÇO C/ 2 PORTAS	60%	6	7%	1.811,34	1.086,80
0630	1.07.04.05.0002	BANCADA DE SERVIÇO C/ 2 PORTAS	60%	6	7%	1.811,34	1.086,80
0631	1.07.04.05.0002	BANCADA DE SERVIÇO C/ 2 PORTAS	60%	6	7%	1.811,34	1.086,80
0632	1.07.04.05.0002	BANCADA DE SERVIÇO C/ 2 PORTAS	60%	6	7%	1.811,34	1.086,80
0633	1.07.04.05.0002	BANCADA DE SERVIÇO C/ 2 PORTAS	60%	6	7%	1.811,34	1.086,80
0634	1.07.04.05.0002	BANCADA DE SERVIÇO C/ 2 PORTAS	60%	6	7%	1.811,34	1.086,80
0635	1.07.04.05.0002	BANCADA DE SERVIÇO C/ 2 PORTAS	60%	6	7%	1.811,34	1.086,80
0636	1.07.04.05.0002	BANCADA DE SERVIÇO C/ 2 PORTAS	60%	6	7%	1.811,34	1.086,80
0637	1.07.04.05.0002	BANCADA DE SERVIÇO C/ 2 PORTAS	60%	6	7%	1.811,34	1.086,80
0638	1.07.04.03.0001	IMÃ DE TRANSPORTE	60%	6	7%	4.057,52	2.434,51
0639	1.07.04.09.0003	NOBREAK APC RS 1500	80%	3	7%	959,90	767,92
0640	1.07.04.09.0003	NOBREAK APC RS 1500	80%	3	7%	959,90	767,92
0641	1.07.04.03.0001	CALANDRA PEQUENA (DESMONTADA)	100%	10	7%	36.000,00	36.000,00
0642	1.07.04.05.0001	BEBEDOURO INDUSTRIAL ACQUA GELATA FREI 100	60%	6	7%	2.111,90	1.267,14
0643	1.07.04.03.0001	MAQ DE SOLDA BAMBOZZI TRR 2600 S	70%	7	7%	8.819,00	6.173,30
0644	1.07.04.03.0001	MAQ DE SOLDA BAMBOZZI TRR 2600 S	70%	7	7%	8.819,00	6.173,30
0645	1.07.04.03.0001	ARCO SUBMERSO ESAB A101 LAF 1251	80%	8	7%	28.900,00	23.120,00
0646	1.07.04.05.0002	ESTUFA THERMOSOLDA 44193 CAP. 250 KG	70%	7	7%	8.917,63	6.242,34
0647	1.07.04.05.0002	ESTUFA INFINITY FLUX 250 250 KG	70%	7	7%	8.917,63	6.242,34
0648	1.07.04.03.0001	MAQ. DE CORTE PLASMA OXIPIRA SERIE MASTER EF 250	100%	10	7%	210.000,00	210.000,00
0649	1.07.04.03.0001	COMPRESSOR DE AR PARAFUSO ATLASCOPCO GA22 FF	100%	10	7%	40.000,00	40.000,00
0650	1.07.04.03.0001	PONTE ROLANTE SCHWANKE 30 T DUPLAVIGA	100%	10	7%	180.000,00	180.000,00
0651	1.07.04.03.0001	PONTE ROLANTE SCHWANKE 30 T DUPLAVIGA	100%	10	7%	180.000,00	180.000,00
0652	1.07.04.03.0001	CALANDRA 5417 MOD. 023868	100%	10	7%	36.000,00	36.000,00
0653	1.07.04.03.0001	EXAUSTOR FAB PROPRIA	60%	6	7%	493,00	295,80
0654	1.07.04.03.0001	EXAUSTOR FAB PROPRIA	60%	6	7%	493,00	295,80
0655	1.07.04.03.0001	PONTE ROLANTE SCHAWANKE 10 TON MONOVIGA	100%	10	7%	51.000,00	51.000,00
0656	1.07.04.03.0001	PONTE ROLANTE SCHAWANKE 10 TON MONOVIGA	100%	10	7%	51.000,00	51.000,00
0657	1.07.04.03.0001	MAQ DE SOLDA ESAB ORIGO 456	80%	8	7%	8.361,80	6.689,44
0658	1.07.04.03.0001	MAQ DE SOLDA ESAB ORIGO 456	80%	8	7%	8.361,80	6.689,44

IDENTIFICAÇÃO		DESCRIÇÃO	ESTADO	VIDA ÚTIL (EM ANOS)	RESIDUAL FUTURO	VALOR - R\$	
Nº ATIVO	C. CONT.					NOVO/ESTADO	ATRIBUÍDO
0659	1.07.04.03.0001	MAQ DE SOLDA ESAB ORIGO 456	80%	8	7%	8.361,80	6.689,44
0660	1.07.04.03.0001	MAQ DE SOLDA ESAB ORIGO 456	80%	8	7%	8.361,80	6.689,44
0661	1.07.04.03.0001	MAQ DE SOLDA ESAB ORIGO 456	80%	8	7%	8.361,80	6.689,44
0662	1.07.04.03.0001	MAQ DE SOLDA ESAB ORIGO 456	80%	8	7%	8.361,80	6.689,44
0663	1.07.04.03.0001	MAQ DE SOLDA ESAB ORIGO 456	80%	8	7%	8.361,80	6.689,44
0664	1.07.04.03.0001	MAQ DE SOLDA ESAB ORIGO 456	80%	8	7%	8.361,80	6.689,44
0665	1.07.04.03.0001	MAQ DE SOLDA ESAB ORIGO 456	80%	8	7%	8.361,80	6.689,44
0666	1.07.04.03.0001	MAQ DE SOLDA ESAB ORIGO 456	80%	8	7%	8.361,80	6.689,44
0667	1.07.04.03.0001	MAQ DE SOLDA ESAB ORIGO 456	80%	8	7%	8.361,80	6.689,44
0668	1.07.04.03.0001	MAQ DE SOLDA ESAB ORIGO 456	80%	8	7%	8.361,80	6.689,44
0669	1.07.04.03.0001	MAQ DE SOLDA ESAB ORIGO 456	80%	8	7%	8.361,80	6.689,44
0670	1.07.04.03.0001	MAQ DE SOLDA ESAB ORIGO 456	80%	8	7%	8.361,80	6.689,44
0671	1.07.04.03.0001	MAQ DE SOLDA ESAB ORIGO 456	80%	8	7%	8.361,80	6.689,44
0672	1.07.04.03.0001	MAQ DE SOLDA ESAB ORIGO 456	80%	8	7%	8.361,80	6.689,44
0673	1.07.04.03.0001	MAQ DE SOLDA ESAB ORIGO 456	80%	8	7%	8.361,80	6.689,44
0674	1.07.04.03.0001	MAQ DE SOLDA ESAB ORIGO 456	80%	8	7%	8.361,80	6.689,44
0675	1.07.04.03.0001	MAQ DE SOLDA ESAB ORIGO 456	80%	8	7%	8.361,80	6.689,44
0676	1.07.04.03.0001	MAQ DE SOLDA ESAB ORIGO 456	80%	8	7%	8.361,80	6.689,44
0677	1.07.04.03.0001	MAQ DE SOLDA ESAB ORIGO 456	80%	8	7%	8.361,80	6.689,44
0678	1.07.04.03.0001	MAQ DE SOLDA ESAB ORIGO 456	80%	8	7%	8.361,80	6.689,44
0679	1.07.04.03.0001	MAQ DE SOLDA ESAB ORIGO 456	80%	8	7%	8.361,80	6.689,44
0680	1.07.04.03.0001	MAQ DE SOLDA ESAB ORIGO 456	80%	8	7%	8.361,80	6.689,44
0681	1.07.04.03.0001	MAQ DE SOLDA ESAB ORIGO 456	80%	8	7%	8.361,80	6.689,44
0682	1.07.04.03.0001	MAQ DE SOLDA ESAB ORIGO 456	80%	8	7%	8.361,80	6.689,44
0683	1.07.04.03.0001	MAQ DE SOLDA ESAB ORIGO 456	80%	8	7%	8.361,80	6.689,44
0684	1.07.04.03.0001	MAQ DE SOLDA ESAB ORIGO 456	80%	8	7%	8.361,80	6.689,44
0685	1.07.04.03.0001	MAQ DE SOLDA ESAB ORIGO 456	80%	8	7%	8.361,80	6.689,44
0686	1.07.04.03.0001	MAQ DE SOLDA ESAB ORIGO 456	80%	8	7%	8.361,80	6.689,44
0687	1.07.04.03.0001	MAQ DE SOLDA ESAB ORIGO 456	80%	8	7%	8.361,80	6.689,44
0688	1.07.04.03.0001	MAQ DE SOLDA ESAB ORIGO 456	80%	8	7%	8.361,80	6.689,44
0689	1.07.04.03.0001	MAQ DE SOLDA ESAB ORIGO 456	80%	8	7%	8.361,80	6.689,44
0690	1.07.04.03.0001	MAQ DE SOLDA ESAB ORIGO 456	80%	8	7%	8.361,80	6.689,44
0691	1.07.04.03.0001	MAQ DE SOLDA ESAB ORIGO 456	80%	8	7%	8.361,80	6.689,44



IDENTIFICAÇÃO		DESCRIÇÃO	ESTADO	VIDA ÚTIL (EM ANOS)	RESIDUAL FUTURO	VALOR - R\$	
Nº ATIVO	C. CONT.					NOVO/ESTADO	ATRIBUÍDO
0692	1.07.04.03.0001	MAQ DE SOLDA ESAB ORIGO 456	80%	8	7%	8.361,80	6.689,44
0693	1.07.04.03.0001	MAQ DE SOLDA ESAB ORIGO 456	80%	8	7%	8.361,80	6.689,44
0694	1.07.04.03.0001	MAQ DE SOLDA ESAB ORIGO 456	80%	8	7%	8.361,80	6.689,44
0695	1.07.04.03.0001	MAQ DE SOLDA ESAB ORIGO 456	80%	8	7%	8.361,80	6.689,44
0696	1.07.04.03.0001	MAQ DE SOLDA ESAB ORIGO 456	80%	8	7%	8.361,80	6.689,44
0697	1.07.04.03.0001	MAQ DE SOLDA ESAB ORIGO 456	80%	8	7%	8.361,80	6.689,44
0698	1.07.04.05.0002	BANCADA DE SERVIÇO C/ 2 PORTAS	60%	6	7%	1.811,34	1.086,80
0699	1.07.04.05.0002	BANCADA DE SERVIÇO C/ 2 PORTAS	60%	6	7%	1.811,34	1.086,80
0700	1.07.04.05.0002	BANCADA DE SERVIÇO C/ 2 PORTAS	60%	6	7%	1.811,34	1.086,80
0701	1.07.04.05.0002	BANCADA DE SERVIÇO C/ 2 PORTAS	60%	6	7%	1.811,34	1.086,80
0702	1.07.04.05.0002	BANCADA DE SERVIÇO C/ 2 PORTAS	60%	6	7%	1.811,34	1.086,80
0703	1.07.04.05.0002	BANCADA DE SERVIÇO C/ 2 PORTAS	60%	6	7%	1.811,34	1.086,80
0704	1.07.04.05.0002	BANCADA DE SERVIÇO C/ 2 PORTAS	60%	6	7%	1.811,34	1.086,80
0705	1.07.04.05.0002	BANCADA DE SERVIÇO C/ 2 PORTAS	60%	6	7%	1.811,34	1.086,80
0706	1.07.04.05.0002	BANCADA DE SERVIÇO C/ 2 PORTAS	60%	6	7%	1.811,34	1.086,80
0707	1.07.04.05.0002	BANCADA DE SERVIÇO C/ 2 PORTAS	60%	6	7%	1.811,34	1.086,80
0708	1.07.04.05.0002	BANCADA DE SERVIÇO C/ 2 PORTAS	60%	6	7%	1.811,34	1.086,80
0709	1.07.04.05.0002	BANCADA DE SERVIÇO C/ 2 PORTAS	60%	6	7%	1.811,34	1.086,80
0710	1.07.04.05.0002	BANCADA DE SERVIÇO C/ 2 PORTAS	60%	6	7%	1.811,34	1.086,80
0711	1.07.04.05.0002	BANCADA DE SERVIÇO C/ 2 PORTAS	60%	6	7%	1.811,34	1.086,80
0712	1.07.04.05.0002	BANCADA DE SERVIÇO C/ 2 PORTAS	60%	6	7%	1.811,34	1.086,80
0713	1.07.04.05.0002	BANCADA DE SERVIÇO C/ 2 PORTAS	60%	6	7%	1.811,34	1.086,80
0714	1.07.04.05.0002	BANCADA DE SERVIÇO C/ 2 PORTAS	60%	6	7%	1.811,34	1.086,80
0715	1.07.04.05.0002	BANCADA DE SERVIÇO C/ 2 PORTAS	60%	6	7%	1.811,34	1.086,80
0716	1.07.04.05.0002	BANCADA DE SERVIÇO C/ 2 PORTAS	60%	6	7%	1.811,34	1.086,80
0717	1.07.04.05.0002	BANCADA DE SERVIÇO C/ 2 PORTAS	60%	6	7%	1.811,34	1.086,80
0718	1.07.04.05.0002	BANCADA DE SERVIÇO C/ 2 PORTAS	60%	6	7%	1.811,34	1.086,80
0719	1.07.04.05.0002	BANCADA DE SERVIÇO C/ 2 PORTAS	60%	6	7%	1.811,34	1.086,80
0720	1.07.04.05.0002	BANCADA DE SERVIÇO C/ 2 PORTAS	60%	6	7%	1.811,34	1.086,80
0721	1.07.04.05.0002	BANCADA DE SERVIÇO C/ 2 PORTAS	60%	6	7%	1.811,34	1.086,80
0722	1.07.04.05.0002	BANCADA DE SERVIÇO C/ 2 PORTAS	60%	6	7%	1.811,34	1.086,80
0723	1.07.04.05.0002	BANCADA DE SERVIÇO C/ 2 PORTAS	60%	6	7%	1.811,34	1.086,80
0724	1.07.04.05.0002	BANCADA DE SERVIÇO C/ 2 PORTAS	60%	6	7%	1.811,34	1.086,80

IDENTIFICAÇÃO		DESCRIÇÃO	ESTADO	VIDA ÚTIL (EM ANOS)	RESIDUAL FUTURO	VALOR - R\$	
Nº ATIVO	C. CONT.					NOVO/ESTADO	ATRIBUÍDO
0725	1.07.04.05.0002	BANCADA DE SERVIÇO C/ 2 PORTAS	60%	6	7%	1.811,34	1.086,80
0726	1.07.04.05.0002	BANCADA DE SERVIÇO C/ 2 PORTAS	60%	6	7%	1.811,34	1.086,80
0727	1.07.04.05.0002	BANCADA DE SERVIÇO C/ 2 PORTAS	60%	6	7%	1.811,34	1.086,80
0728	1.07.04.03.0001	MAQ. DE CORTE WHITE MARTINS AUTO CUT + 25 (DESMONTADA)	100%	10	7%	85.000,00	85.000,00
0729	1.07.04.03.0001	MAQ. E OXICORTE INTERPLASMA	100%	10	7%	16.000,00	16.000,00
0730	1.07.04.03.0001	MAQ. DE SOLDA LAF 1251 BR	80%	8	7%	5.989,31	4.791,45
0731	1.07.04.03.0001	CALANDRA PEQUENA	100%	10	7%	36.000,00	36.000,00
0732	1.07.04.05.0001	BEBEDOURO INDUSTRIAL ACQUA GELATA FREI 100	40%	4	7%	2.111,90	844,76
0733	1.07.04.03.0001	MAQ. DE SOLDA TIG 315 PAC/DC	60%	6	7%	9.400,00	5.640,00
0734	1.07.04.03.0001	MAQ. DE SOLDA SUMIG III FALCON 502 EM 60974-1	80%	8	7%	6.315,97	5.052,78
0735	1.07.04.03.0001	MAQ. DE SOLDA BAMBOZZI	60%	6	7%	7.899,90	4.739,94
0736	1.07.04.03.0001	MAQ. DE SOLDA BAMBOZZI TRR 34105 NMR	60%	6	7%	6.999,99	4.199,99
0737	1.07.04.03.0001	MAQ. DE SOLDA PLASMATOR 100 AR	70%	7	7%	7.899,33	5.529,53
0738	1.07.04.03.0001	PAR ROLETES P/ ROTAÇÃO DE PEÇAS P/ SOLDA SENDO 1 MOTORIZADO	100%	10	7%	4.500,00	4.500,00
0739	1.07.04.05.0002	SERRA POLICORTE	60%	6	7%	1.999,19	1.199,51
0740	1.07.04.03.0001	CALANDRA VERTICAL HERCULES WETZLAR 30 CM.	100%	10	7%	45.000,00	45.000,00
0741	1.07.04.05.0001	SISTEMA DE COLETA C/ RELOGIO E LEITOR CODIGO DE BARRA C8LLETER	80%	8	7%	3.600,00	2.880,00
0742	1.07.04.05.0001	SISTEMA DE COLETA C/ RELOGIO E LEITOR CODIGO DE BARRA C8LLETER	80%	8	7%	3.600,00	2.880,00
0743	1.07.04.05.0001	ARQUIVO EM AÇO C/ 4 GAV.	70%	7	7%	1.849,00	1.294,30
0744	1.07.04.09.0003	MONITOR LG FLATRON 14"	100%	3	7%	250,00	250,00
0745	1.07.04.09.0003	THIN CLIENT	100%	3	7%	299,99	299,99
0746	1.07.04.05.0001	CADEIRA DIGITADOR EM TECIDO	40%	4	7%	499,00	199,60
0747	1.07.04.09.0003	NOBREAK APC ES 600	80%	3	7%	587,99	470,39
0748	1.07.04.03.0001	CALANDRA DE TUBOS	100%	10	7%	16.800,00	16.800,00
0749	1.07.04.03.0001	MAQ. DE SOLDA BAMBOZZI TRR 2600 S	70%	7	7%	8.819,00	6.173,30
0750	1.07.04.03.0001	MAQ. DE SOLDA BAMBOZZI TRR 2600 S	70%	7	7%	8.819,00	6.173,30
0751	1.07.04.03.0001	MAQ. DE SOLDA BAMBOZZI TRR 2600 S	70%	7	7%	8.819,00	6.173,30
0752	1.07.04.03.0001	MAQ. DE SOLDA BAMBOZZI TRR 2600 S	70%	7	7%	8.819,00	6.173,30
0753	1.07.04.03.0001	MAQ. DE SOLDA BAMBOZZI TRR 2600 S	70%	7	7%	8.819,00	6.173,30
0754	1.07.04.03.0001	MAQ. DE SOLDA BAMBOZZI TRR 2600 S	70%	7	7%	8.819,00	6.173,30



IDENTIFICAÇÃO		DESCRIÇÃO	ESTADO	VIDA ÚTIL (EM ANOS)	RESIDUAL FUTURO	VALOR - R\$	
Nº ATIVO	C. CONT.					NOVO/ESTADO	ATRIBUÍDO
0755	1.07.04.03.0001	MAQ. DE SOLDA BAMBOZZI TRR 2600 S	70%	7	7%	8.819,00	6.173,30
0756	1.07.04.03.0001	MAQ. DE SOLDA BAMBOZZI TRR 2600 S	70%	7	7%	8.819,00	6.173,30
0757	1.07.04.03.0001	MAQ. DE SOLDA BAMBOZZI TRR 2600 S	70%	7	7%	8.819,00	6.173,30
0758	1.07.04.03.0001	MAQ. DE SOLDA BAMBOZZI TRR 2600 S	70%	7	7%	8.819,00	6.173,30
0759	1.07.04.03.0001	MAQ. DE SOLDA BAMBOZZI TRR 2600 S	70%	7	7%	8.819,00	6.173,30
0760	1.07.04.03.0001	MAQ. DE SOLDA BAMBOZZI TRR 2600 S	70%	7	7%	8.819,00	6.173,30
0761	1.07.04.03.0001	MAQ. DE SOLDA BAMBOZZI TRR 2600 S	70%	7	7%	8.819,00	6.173,30
0762	1.07.04.03.0001	MAQ. DE SOLDA BAMBOZZI TRR 2600 S	70%	7	7%	8.819,00	6.173,30
0763	1.07.04.03.0001	MAQ. DE SOLDA BAMBOZZI TRR 2600 S	70%	7	7%	8.819,00	6.173,30
0764	1.07.04.03.0001	MAQ. DE SOLDA BAMBOZZI TRR 2600 S	70%	7	7%	8.819,00	6.173,30
0765	1.07.04.03.0001	MAQ. DE SOLDA BAMBOZZI TRR 2600 S	70%	7	7%	8.819,00	6.173,30
0766	1.07.04.03.0001	MAQ. DE SOLDA BAMBOZZI TRR 2600 S	70%	7	7%	8.819,00	6.173,30
0767	1.07.04.03.0001	MAQ. DE SOLDA BAMBOZZI TRR 2600 S	70%	7	7%	8.819,00	6.173,30
0768	1.07.04.03.0001	MAQ. DE SOLDA BAMBOZZI TRR 2600 S	70%	7	7%	8.819,00	6.173,30
0769	1.07.04.03.0001	MAQ. DE SOLDA BAMBOZZI TRR 2600 S	70%	7	7%	8.819,00	6.173,30
0770	1.07.04.03.0001	MAQ. DE SOLDA BAMBOZZI TRR 2600 S	70%	7	7%	8.819,00	6.173,30
0771	1.07.04.03.0001	MAQ. DE SOLDA BAMBOZZI TRR 2600 S	70%	7	7%	8.819,00	6.173,30
0772	1.07.04.03.0001	MAQ. DE SOLDA BAMBOZZI TRR 2600 S	70%	7	7%	8.819,00	6.173,30
0773	1.07.04.03.0001	MAQ. DE SOLDA BAMBOZZI TRR 2600 S	70%	7	7%	8.819,00	6.173,30
0774	1.07.04.03.0001	MAQ. DE SOLDA BAMBOZZI TRR 2600 S	70%	7	7%	8.819,00	6.173,30
0775	1.07.04.03.0001	MAQ. DE SOLDA BAMBOZZI TRR 2600 S	70%	7	7%	8.819,00	6.173,30
0776	1.07.04.03.0001	MAQ. DE SOLDA BAMBOZZI TRR 2600 S	70%	7	7%	8.819,00	6.173,30
0777	1.07.04.03.0001	MAQ. DE SOLDA BAMBOZZI TRR 2600 S	70%	7	7%	8.819,00	6.173,30
0778	1.07.04.03.0001	MAQ. DE SOLDA BAMBOZZI TRR 2600 S	70%	7	7%	8.819,00	6.173,30
0779	1.07.04.03.0001	MAQ. DE SOLDA BAMBOZZI TRR 2600 S	70%	7	7%	8.819,00	6.173,30
0780	1.07.04.03.0001	MAQ. DE SOLDA BAMBOZZI TRR 2600 S	70%	7	7%	8.819,00	6.173,30
0781	1.07.04.03.0001	MAQ. DE SOLDA BAMBOZZI TRR 2600 S	70%	7	7%	8.819,00	6.173,30
0782	1.07.04.03.0001	MAQ. DE SOLDA BAMBOZZI TRR 2600 S	70%	7	7%	8.819,00	6.173,30
0783	1.07.04.03.0001	MAQ. DE SOLDA BAMBOZZI TRR 2600 S	70%	7	7%	8.819,00	6.173,30
0784	1.07.04.03.0001	MAQ. DE SOLDA BAMBOZZI TRR 2600 S	70%	7	7%	8.819,00	6.173,30
0785	1.07.04.03.0001	MAQ. DE SOLDA BAMBOZZI TRR 2600 S	70%	7	7%	8.819,00	6.173,30
0786	1.07.04.03.0001	MAQ. DE SOLDA BAMBOZZI TRR 2600 S	70%	7	7%	8.819,00	6.173,30
0787	1.07.04.03.0001	MAQ. DE SOLDA BAMBOZZI TRR 2600 S	70%	7	7%	8.819,00	6.173,30

IDENTIFICAÇÃO		DESCRIÇÃO	ESTADO	VIDA ÚTIL (EM ANOS)	RESIDUAL FUTURO	VALOR - R\$	
Nº ATIVO	C. CONT.					NOVO/ESTADO	ATRIBUÍDO
0788	1.07.04.03.0001	MAQ. DE SOLDA BAMBOZZI TRR 2600 S	70%	7	7%	8.819,00	6.173,30
0789	1.07.04.03.0001	MAQ. DE SOLDA BAMBOZZI TRR 2600 S	70%	7	7%	8.819,00	6.173,30
0790	1.07.04.03.0001	MAQ. DE SOLDA BAMBOZZI TRR 2600 S	70%	7	7%	8.819,00	6.173,30
0791	1.07.04.03.0001	MAQ. DE SOLDA BAMBOZZI TRR 2600 S	70%	7	7%	8.819,00	6.173,30
0792	1.07.04.03.0001	MAQ. DE SOLDA BAMBOZZI TRR 2600 S	70%	7	7%	8.819,00	6.173,30
0793	1.07.04.03.0001	MAQ. DE SOLDA BAMBOZZI TRR 2600 S	70%	7	7%	8.819,00	6.173,30
0794	1.07.04.03.0001	MAQ. DE SOLDA BAMBOZZI TRR 2600 S	70%	7	7%	8.819,00	6.173,30
0795	1.07.04.03.0001	MAQ. DE SOLDA BAMBOZZI TRR 2600 S	70%	7	7%	8.819,00	6.173,30
0796	1.07.04.03.0001	MAQ. DE SOLDA BAMBOZZI TRR 2600 S	70%	7	7%	8.819,00	6.173,30
0797	1.07.04.03.0001	MAQ. DE SOLDA BAMBOZZI TRR 2600 S	70%	7	7%	8.819,00	6.173,30
0798	1.07.04.03.0001	MAQ. DE SOLDA BAMBOZZI TRR 2600 S	70%	7	7%	8.819,00	6.173,30
0799	1.07.04.05.0002	BANCADA DE SERVIÇO C/ 2 PORTAS	60%	6	7%	1.811,34	1.086,80
0800	1.07.04.05.0002	BANCADA DE SERVIÇO C/ 2 PORTAS	60%	6	7%	1.811,34	1.086,80
0801	1.07.04.05.0002	BANCADA DE SERVIÇO C/ 2 PORTAS	60%	6	7%	1.811,34	1.086,80
0802	1.07.04.05.0002	BANCADA DE SERVIÇO C/ 2 PORTAS	60%	6	7%	1.811,34	1.086,80
0803	1.07.04.05.0002	BANCADA DE SERVIÇO C/ 2 PORTAS	60%	6	7%	1.811,34	1.086,80
0804	1.07.04.05.0002	BANCADA DE SERVIÇO C/ 2 PORTAS	60%	6	7%	1.811,34	1.086,80
0805	1.07.04.05.0002	BANCADA DE SERVIÇO C/ 2 PORTAS	60%	6	7%	1.811,34	1.086,80
0806	1.07.04.05.0002	BANCADA DE SERVIÇO C/ 2 PORTAS	60%	6	7%	1.811,34	1.086,80
0807	1.07.04.05.0002	BANCADA DE SERVIÇO C/ 2 PORTAS	60%	6	7%	1.811,34	1.086,80
0808	1.07.04.05.0002	BANCADA DE SERVIÇO C/ 2 PORTAS	60%	6	7%	1.811,34	1.086,80
0809	1.07.04.05.0002	BANCADA DE SERVIÇO C/ 2 PORTAS	60%	6	7%	1.811,34	1.086,80
0810	1.07.04.05.0002	BANCADA DE SERVIÇO C/ 2 PORTAS	60%	6	7%	1.811,34	1.086,80
0811	1.07.04.05.0002	BANCADA DE SERVIÇO C/ 2 PORTAS	60%	6	7%	1.811,34	1.086,80
0812	1.07.04.05.0002	BANCADA DE SERVIÇO C/ 2 PORTAS	60%	6	7%	1.811,34	1.086,80
0813	1.07.04.05.0002	BANCADA DE SERVIÇO C/ 2 PORTAS	60%	6	7%	1.811,34	1.086,80
0814	1.07.04.05.0002	BANCADA DE SERVIÇO C/ 2 PORTAS	60%	6	7%	1.811,34	1.086,80
0815	1.07.04.05.0002	BANCADA DE SERVIÇO C/ 2 PORTAS	60%	6	7%	1.811,34	1.086,80
0816	1.07.04.05.0002	BANCADA DE SERVIÇO C/ 2 PORTAS	60%	6	7%	1.811,34	1.086,80
0817	1.07.04.05.0002	BANCADA DE SERVIÇO C/ 2 PORTAS	60%	6	7%	1.811,34	1.086,80
0818	1.07.04.05.0002	BANCADA DE SERVIÇO C/ 2 PORTAS	60%	6	7%	1.811,34	1.086,80
0819	1.07.04.05.0002	BANCADA DE SERVIÇO C/ 2 PORTAS	60%	6	7%	1.811,34	1.086,80
0820	1.07.04.05.0002	BANCADA DE SERVIÇO C/ 2 PORTAS	60%	6	7%	1.811,34	1.086,80

IDENTIFICAÇÃO		DESCRIÇÃO	ESTADO	VIDA ÚTIL (EM ANOS)	RESIDUAL FUTURO	VALOR - R\$	
Nº ATIVO	C. CONT.					NOVO/ESTADO	ATRIBUÍDO
0821	1.07.04.05.0002	BANCADA DE SERVIÇO C/ 2 PORTAS	60%	6	7%	1.811,34	1.086,80
0822	1.07.04.05.0002	BANCADA DE SERVIÇO C/ 2 PORTAS	60%	6	7%	1.811,34	1.086,80
0823	1.07.04.05.0002	BANCADA DE SERVIÇO C/ 2 PORTAS	60%	6	7%	1.811,34	1.086,80
0824	1.07.04.05.0002	BANCADA DE SERVIÇO C/ 2 PORTAS	60%	6	7%	1.811,34	1.086,80
0825	1.07.04.05.0002	BANCADA DE SERVIÇO C/ 2 PORTAS	60%	6	7%	1.811,34	1.086,80
0826	1.07.04.05.0002	BANCADA DE SERVIÇO C/ 2 PORTAS	60%	6	7%	1.811,34	1.086,80
0827	1.07.04.05.0002	BANCADA DE SERVIÇO C/ 2 PORTAS	60%	6	7%	1.811,34	1.086,80
0828	1.07.04.05.0002	BANCADA DE SERVIÇO C/ 2 PORTAS	60%	6	7%	1.811,34	1.086,80
0829	1.07.04.05.0002	BANCADA DE SERVIÇO C/ 2 PORTAS	60%	6	7%	1.811,34	1.086,80
0830	1.07.04.05.0002	BANCADA DE SERVIÇO C/ 2 PORTAS	60%	6	7%	1.811,34	1.086,80
0831	1.07.04.05.0002	BANCADA DE SERVIÇO C/ 2 PORTAS	60%	6	7%	1.811,34	1.086,80
0832	1.07.04.05.0002	BANCADA DE SERVIÇO C/ 2 PORTAS	60%	6	7%	1.811,34	1.086,80
0833	1.07.04.05.0002	BANCADA DE SERVIÇO C/ 2 PORTAS	60%	6	7%	1.811,34	1.086,80
0834	1.07.04.05.0002	BANCADA DE SERVIÇO C/ 2 PORTAS	60%	6	7%	1.811,34	1.086,80
0835	1.07.04.05.0002	BANCADA DE SERVIÇO C/ 2 PORTAS	60%	6	7%	1.811,34	1.086,80
0836	1.07.04.03.0001	SERRA FRANHO F185 Nº 25580710	80%	8	7%	19.261,80	15.409,44
0837	1.07.04.03.0001	PONTE ROLANTE 14 TON. MONOVIGA	100%	10	7%	99.000,00	99.000,00
0838	1.07.04.03.0001	SERRA FRANHO FM 500	70%	7	7%	50.646,47	35.452,53
0839	1.07.04.03.0001	MAQ. DE CURVAR TUBOS FAB PROPRIA	100%	10	7%	15.000,00	15.000,00
0840	1.07.04.05.0002	CARRO DE SOLDA (TARTARUGA)	70%	7	7%	2.963,35	2.074,35
0841	1.07.04.05.0002	LIXADEIRA BOSCH 7-115	70%	7	7%	479,00	335,30
0842	1.07.04.05.0002	ESMERILHADEIRA BOSCH GWS 20-180	60%	6	7%	1.084,58	650,75
0843	1.07.04.03.0001	TORNO MECANICO PROMECA I-600	100%	10	7%	12.000,00	12.000,00
0844	1.07.04.03.0001	TORNO MECANICO NARDINI NODUS ND 325	100%	10	7%	32.000,00	32.000,00
0845	1.07.04.03.0001	TORNO MECANICO NARDINI NODUS ND 325	100%	10	7%	32.000,00	32.000,00
0846	1.07.04.05.0002	ESMERIL INDUSTRIAL DUPLO REBOLO	50%	5	7%	9.199,90	4.599,95
0847	1.07.04.05.0002	FURADEIRA RADIAL HERMANN KOLB	100%	10	7%	18.000,00	18.000,00
0848	1.07.04.05.0002	FURADEIRA RADIAL ASQUITH-ARCHDELE 4PT 19-84	100%	10	7%	18.000,00	18.000,00
0849	1.07.04.05.0002	FURADEIRA RADIAL YR6A MAS	100%	10	7%	51.000,00	51.000,00
0850	1.07.04.05.0001	BEBEDOURO INDUSTRIAL EM INOX MAXGEL	60%	6	7%	1.535,90	921,54
0851	1.07.04.03.0001	DOBRADEIRA HIDRAULICA PDM 30/40 X3050 NEWTON	100%	10	7%	28.000,00	28.000,00
0852	1.07.04.03.0001	DOBRADEIRA FOBESA	100%	10	7%	43.000,00	43.000,00
0853	1.07.04.03.0001	PONTE ROLANTE 5 TON. MONOVIGA (3 MTS)	100%	10	7%	18.000,00	18.000,00

IDENTIFICAÇÃO		DESCRIÇÃO	ESTADO	VIDA ÚTIL (EM ANOS)	RESIDUAL FUTURO	VALOR - R\$	
Nº ATIVO	C. CONT.					NOVO/ESTADO	ATRIBUÍDO
0854	1.07.04.03.0001	GUILHOTINA DIAMINT LUD MOD. CDH 13131 Nº 4039 CAP. 13 K/N	100%	10	7%	25.000,00	25.000,00
0855	1.07.04.05.0001	ARMARIO EM AÇO C/ 8 PORTAS DE CORRER 250X350	60%	6	7%	4.700,00	2.820,00
0856	1.07.04.05.0001	ARMARIO EM AÇO C/ 8 PORTAS DE CORRER 250X350	60%	6	7%	4.700,00	2.820,00
0857	1.07.04.09.0003	MONITOR LG FLATRON 14"	100%	3	7%	250,00	250,00
0858	1.07.04.05.0001	ESCRIVANINHA C/ 4 GAV AÇO/FORMICA	60%	6	7%	484,90	290,94
0859	1.07.04.05.0001	CADEIRA DIGITADOR EM TECIDO	60%	6	7%	499,00	299,40
0860	1.07.04.05.0001	CADEIRA DIGITADOR EM TECIDO	60%	6	7%	499,00	299,40
0861	1.07.04.09.0003	NOBREAK APC ES 600	80%	3	7%	587,99	470,39
0862	1.07.04.09.0003	CPU	100%	3	7%	650,00	650,00
0863	1.07.04.05.0001	APAR. DE AR CONDICIONADO SPRINGER MAXIFLEX 12000 BTUS	80%	8	7%	1.949,99	1.559,99
0864	1.07.04.05.0001	MESA P/ IMPRESSORA EM AÇO/FORMICA	50%	5	7%	319,00	159,50
0865	1.07.04.05.0001	ARMARIO DIRETOR C/ 2 PORTAS MDF	80%	8	7%	654,00	523,20
0866	1.07.04.05.0001	ARQUIVO EM AÇO C/ 4 GAV.	70%	7	7%	1.849,00	1.294,30
0867	1.07.04.03.0001	MAQ. DE SOLDA WHITE MARTINS SOLTIG 150	70%	7	7%	8.798,40	6.158,88
0868	1.07.04.05.0002	ESMERILHADEIRA BOSCH GWS 20-180	60%	6	7%	1.084,58	650,75
0869	1.07.04.05.0002	ESMERILHADEIRA BOSCH GWS 20-180	60%	6	7%	1.084,58	650,75
0870	1.07.04.05.0002	ESMERILHADEIRA BOSCH GWS 20-180	60%	6	7%	1.084,58	650,75
0871	1.07.04.05.0002	ESMERILHADEIRA BOSCH GWS 20-180	60%	6	7%	1.084,58	650,75
0872	1.07.04.05.0002	ESMERILHADEIRA BOSCH GWS 20-180	60%	6	7%	1.084,58	650,75
0873	1.07.04.05.0002	ESMERILHADEIRA BOSCH GWS 20-180	60%	6	7%	1.084,58	650,75
0874	1.07.04.05.0002	ESMERILHADEIRA BOSCH GWS 20-180	60%	6	7%	1.084,58	650,75
0875	1.07.04.05.0002	ESMERILHADEIRA BOSCH GWS 20-180	60%	6	7%	1.084,58	650,75
0876	1.07.04.05.0002	ESMERILHADEIRA BOSCH GWS 20-180	60%	6	7%	1.084,58	650,75
0877	1.07.04.05.0002	ESMERILHADEIRA BOSCH GWS 20-180	60%	6	7%	1.084,58	650,75
0878	1.07.04.05.0002	ESMERILHADEIRA BOSCH GWS 20-180	60%	6	7%	1.084,58	650,75
0879	1.07.04.05.0002	ESMERILHADEIRA BOSCH GWS 20-180	60%	6	7%	1.084,58	650,75
0880	1.07.04.05.0002	ESMERILHADEIRA BOSCH GWS 20-180	60%	6	7%	1.084,58	650,75
0881	1.07.04.05.0002	ESMERILHADEIRA BOSCH GWS 20-180	60%	6	7%	1.084,58	650,75
0882	1.07.04.05.0002	ESMERILHADEIRA BOSCH GWS 20-180	60%	6	7%	1.084,58	650,75
0883	1.07.04.05.0002	ESMERILHADEIRA BOSCH GWS 20-180	60%	6	7%	1.084,58	650,75
0884	1.07.04.05.0002	ESMERILHADEIRA BOSCH GWS 20-180	60%	6	7%	1.084,58	650,75

IDENTIFICAÇÃO		DESCRIÇÃO	ESTADO	VIDA ÚTIL (EM ANOS)	RESIDUAL FUTURO	VALOR - R\$	
Nº ATIVO	C. CONT.					NOVO/ESTADO	ATRIBUÍDO
0885	1.07.04.05.0002	ESMERILHADEIRA BOSCH GWS 20-180	60%	6	7%	1.084,58	650,75
0886	1.07.04.05.0002	ESMERILHADEIRA BOSCH GWS 20-180	60%	6	7%	1.084,58	650,75
0887	1.07.04.05.0002	ESMERILHADEIRA BOSCH GWS 20-180	60%	6	7%	1.084,58	650,75
0888	1.07.04.05.0002	ESMERILHADEIRA BOSCH GWS 20-180	60%	6	7%	1.084,58	650,75
0889	1.07.04.05.0002	ESMERILHADEIRA BOSCH GWS 20-180	60%	6	7%	1.084,58	650,75
0890	1.07.04.05.0002	ESMERILHADEIRA DEWALT	60%	6	7%	1.314,50	788,70
0891	1.07.04.05.0002	LIXADEIRA BOSCH 7-115	60%	6	7%	479,00	287,40
0892	1.07.04.05.0002	PARAFUSADEIRA PNEUMÁTICA	60%	6	7%	349,90	209,94
0893	1.07.04.05.0001	MESA L C/ SUPORTE P/ TECLADO EM MDF	80%	8	7%	1.069,33	855,46
0894	1.07.04.09.0003	CPU	100%	3	7%	650,00	650,00
0895	1.07.04.09.0003	MONITOR LG FLATRON 19"	100%	3	7%	490,00	490,00
0896	1.07.04.09.0003	MONITOR LG FLATRON 19"	100%	3	7%	490,00	490,00
0897	1.07.04.05.0001	GAVETEIRO C/ 4 GAV. EM MDF	80%	8	7%	474,21	379,37
0898	1.07.04.05.0001	FRIGOBAR CONSUL 120 LTS	80%	8	7%	1.335,39	1.068,31
0899	1.07.04.05.0001	BARZINHO C/ BANCADA P/ FRIGOBAR C/ 1 PORTA EM MDF	80%	8	7%	1.115,00	892,00
0900	1.07.04.05.0001	GAVETEIRO C/ 4 GAV. EM MDF	80%	8	7%	474,21	379,37
0901	1.07.04.05.0001	CADEIRA DIRETOR FIXA EM COURVIN	80%	8	7%	485,78	388,62
0902	1.07.04.05.0001	CADEIRA DIRETOR FIXA EM COURVIN	80%	8	7%	485,78	388,62
0903	1.07.04.05.0001	ARMARIO DIRETOR C/ 2 PORTAS MDF	80%	8	7%	879,90	703,92
0904	1.07.04.05.0001	APAR. DE AR CONDICIONADO SPRINGER AR 26	80%	8	7%	1.751,20	1.400,96
0905	1.07.04.05.0001	BEBEDOURO INDUSTRIAL ACQUA GELATA FREI 100	70%	7	7%	2.111,90	1.478,33
0906	1.07.04.05.0001	BEBEDOURO INDUSTRIAL ACQUA GELATA FREI 100	70%	7	7%	2.111,90	1.478,33
0907	1.07.04.03.0001	DOBRADOR DE TUBOS MANUAL	100%	10	7%	5.800,00	5.800,00
0908	1.07.04.09.0003	MOTOESMERIL DUPLO REBOLO	60%	3	7%	272,90	163,74
0909	1.07.04.05.0001	ARMARIO EM AÇO C/ 12 PORTAS FAB PRÓPRIA	60%	6	7%	3.200,00	1.920,00
0910	1.07.04.05.0001	ARMARIO EM AÇO C/ 12 PORTAS FAB PRÓPRIA	60%	6	7%	3.200,00	1.920,00
0911	1.07.04.03.0001	PONTE ROLANTE VILLARES CAP. 14 TON DUPLAVIGA	100%	10	7%	120.000,00	120.000,00
0912	1.07.04.03.0001	PONTE ROLANTE TORQUE CAP. 10 TON DUPLAVIGA	100%	10	7%	65.000,00	65.000,00
0913	1.07.04.03.0001	PONTE ROLANTE CAP. 14 TON DUPLAVIGA	100%	10	7%	120.000,00	120.000,00
0914	1.07.04.03.0001	PONTE ROLANTE CAP. 14 TON DUPLAVIGA	100%	10	7%	120.000,00	120.000,00



IDENTIFICAÇÃO		DESCRIÇÃO	ESTADO	VIDA ÚTIL (EM ANOS)	RESIDUAL FUTURO	VALOR - R\$	
Nº ATIVO	C. CONT.					NOVO/ESTADO	ATRIBUÍDO
0915	1.07.04.05.0001	SISTEMA DE COLETA C/ RELOGIO E LEITOR CODIGO DE BARRA C8LLETER	80%	8	7%	3.600,00	2.880,00
0916	1.07.04.05.0001	SISTEMA DE COLETA C/ RELOGIO E LEITOR CODIGO DE BARRA C8LLETER	80%	8	7%	3.600,00	2.880,00
0917	1.07.04.03.0001	COMPRESSOR DE AR SCHULZ C/ RESERVATÓRIO INDEPENDENTE	70%	7	7%	8.621,33	6.034,93
0918	1.07.04.03.0001	GRUPO GERADOR WEG MOD. GTA250 285 KVA TRIFASICO MOTOR MERCEDES-BENZ	100%	10	7%	65.395,00	65.395,00
0919	1.07.04.03.0001	REBORDADEIRA	100%	10	7%	26.990,00	26.990,00
0920	1.07.04.03.0001	PRENSA HIDRAULICA FAB. PROPRIA 7M	100%	10	7%	65.000,00	65.000,00
0921	1.07.04.03.0001	PRENSA HIDRAULICA FAB. PROPRIA 5M	100%	10	7%	56.000,00	56.000,00
0922	1.07.04.03.0001	PONTE ROLANTE CAP. 5 TON MONOVIGA	100%	10	7%	95.000,00	95.000,00
0923	1.07.04.03.0001	PONTE ROLANTE CAP. 5 TON MONOVIGA	100%	10	7%	95.000,00	95.000,00
0924	1.07.04.03.0001	PRENSA HIDRAULICA	60%	6	7%	49.104,00	29.462,40
0925	1.07.04.03.0001	PRENSA HIDRAULICA	60%	6	7%	49.104,00	29.462,40
0926	1.07.04.03.0001	PRENSA HIDRAULICA	60%	6	7%	49.104,00	29.462,40
0927	1.07.04.03.0001	PRENSA EXCENTRICA	100%	10	7%	35.000,00	35.000,00
0928	1.07.04.03.0001	PRENSA EXCENTRICA JUNDIAI ELC 110	100%	10	7%	35.000,00	35.000,00
0929	1.07.04.03.0001	PRENSA EXCENTRICA	100%	10	7%	35.000,00	35.000,00
0930	1.07.04.03.0001	PRENSA EXCENTRICA REAL PER 45 TONS Nº 930	100%	10	7%	35.000,00	35.000,00
0931	1.07.04.03.0001	PRENSA EXCENTRICA	100%	10	7%	35.000,00	35.000,00
0932	1.07.04.03.0001	PRENSA EXCENTRICA WALVIWAG MOD PW45 Nº 155A CAP 45 TON.	100%	10	7%	35.000,00	35.000,00
0933	1.07.04.03.0001	PUNCIONADEIRA EUROMAC BX1000/50	80%	8	7%	60.000,00	48.000,00
0934	1.07.04.05.0002	SERRA TICO TICO FRANHO Nº 264	100%	10	7%	11.000,00	11.000,00
0935	1.07.04.09.0003	NOBREAK APC RS 1500	80%	3	7%	959,90	767,92
0936	1.07.04.05.0001	CAIXAS DE SOM LEACS MA 1000	80%	8	7%	126,00	100,80
0937	1.07.04.05.0001	ARMARIO DIRETOR C/ 2 PORTAS MDF	60%	6	7%	654,00	392,40
0938	1.07.04.05.0001	CADEIRA DIGITADOR EM TECIDO	70%	7	7%	499,00	349,30
0939	1.07.04.09.0003	CPU	100%	3	7%	650,00	650,00
0940	1.07.04.09.0003	CPU	100%	3	7%	650,00	650,00
0941	1.07.04.09.0003	MONITOR LG FLATRON 14"	100%	3	7%	250,00	250,00
0942	1.07.04.09.0003	MONITOR LG FLATRON 14"	100%	3	7%	250,00	250,00
0943	1.07.04.05.0001	ESCRIVANINHA C/ 2 GAV EM AÇO/FORMICA	60%	6	7%	433,20	259,92
0944	1.07.04.09.0003	NOBREAK APC ES 600	80%	3	7%	587,99	470,39
0945	1.07.04.05.0001	MESA P/ COMPUTADOR EM AÇO/FORMICA	60%	6	7%	375,20	225,12



IDENTIFICAÇÃO		DESCRIÇÃO	ESTADO	VIDA ÚTIL (EM ANOS)	RESIDUAL FUTURO	VALOR - R\$	
Nº ATIVO	C. CONT.					NOVO/ESTADO	ATRIBUÍDO
0946	1.07.04.05.0001	ARQUIVO EM AÇO C/ 4 GAV.	60%	6	7%	1.849,00	1.109,40
0947	1.07.04.05.0001	ARQUIVO EM AÇO C/ 4 GAV.	60%	6	7%	1.849,00	1.109,40
0948	1.07.04.05.0001	ARQUIVO EM AÇO C/ 4 GAV.	60%	6	7%	1.849,00	1.109,40
0949	1.07.04.05.0001	ARQUIVO EM AÇO C/ 4 GAV.	60%	6	7%	1.849,00	1.109,40
0950	1.07.04.05.0001	ARMARIO EM AÇO C/ 2 PORTAS	70%	7	7%	690,00	483,00
0951	1.07.04.05.0001	APAR. DE AR CONDICIONADO JANELA AR 33	100%	10	7%	680,00	680,00
0952	1.07.04.05.0001	PRATELEIRA EM AÇO DESMONTÁVEL C/ 5 BANDEIJAS	70%	7	7%	649,00	454,30
0953	1.07.04.05.0001	PRATELEIRA EM AÇO DESMONTÁVEL C/ 5 BANDEIJAS	70%	7	7%	649,00	454,30
0954	1.07.04.05.0001	PRATELEIRA EM AÇO DESMONTÁVEL C/ 5 BANDEIJAS	70%	7	7%	649,00	454,30
0955	1.07.04.05.0001	PRATELEIRA EM AÇO DESMONTÁVEL C/ 5 BANDEIJAS	70%	7	7%	649,00	454,30
0956	1.07.04.05.0001	PRATELEIRA EM AÇO DESMONTÁVEL C/ 5 BANDEIJAS	70%	7	7%	649,00	454,30
0957	1.07.04.05.0001	PRATELEIRA EM AÇO DESMONTÁVEL C/ 5 BANDEIJAS	70%	7	7%	649,00	454,30
0958	1.07.04.05.0001	PRATELEIRA EM AÇO DESMONTÁVEL C/ 5 BANDEIJAS	70%	7	7%	649,00	454,30
0959	1.07.04.05.0001	PRATELEIRA EM AÇO DESMONTÁVEL C/ 5 BANDEIJAS	70%	7	7%	649,00	454,30
0960	1.07.04.05.0001	PRATELEIRA EM AÇO DESMONTÁVEL C/ 5 BANDEIJAS	70%	7	7%	649,00	454,30
0961	1.07.04.05.0001	PRATELEIRA EM AÇO DESMONTÁVEL C/ 5 BANDEIJAS	70%	7	7%	649,00	454,30
0962	1.07.04.05.0001	PRATELEIRA EM AÇO DESMONTÁVEL C/ 5 BANDEIJAS	70%	7	7%	649,00	454,30
0963	1.07.04.05.0001	BEBEDOURO SOFT EVEREST	80%	8	7%	921,50	737,20
0964	1.07.04.03.0001	COMPRESSOR DE AR CR 03	60%	6	7%	5.299,99	3.179,99
0965	1.07.04.05.0001	RESERVATÓRIO DE ÁGUA POTAVÉL EM AÇO TIPO TORRE	100%	10	7%	16.000,00	16.000,00
0966	1.07.04.05.0001	RESERVATÓRIO DE ÁGUA POTAVÉL EM AÇO TIPO TORRE	100%	10	7%	16.000,00	16.000,00
0967	1.07.04.05.0001	ARMARIO DIRETOR C/ 2 PORTAS MDF	60%	6	7%	654,00	392,40
0968	1.07.04.05.0001	ARQUIVO EM AÇO C/ 4 GAV PANDIN	70%	7	7%	1.849,00	1.294,30
0969	1.07.04.05.0001	CADEIRA DIGITADOR EM TECIDO	70%	7	7%	499,00	349,30
0970	1.07.04.05.0001	CADEIRA DIGITADOR EM TECIDO	70%	7	7%	499,00	349,30
0971	1.07.04.05.0001	CADEIRA DIGITADOR EM TECIDO	70%	7	7%	499,00	349,30

IDENTIFICAÇÃO		DESCRIÇÃO	ESTADO	VIDA ÚTIL (EM ANOS)	RESIDUAL FUTURO	VALOR - R\$	
Nº ATIVO	C. CONT.					NOVO/ESTADO	ATRIBUÍDO
0972	1.07.04.05.0001	CADEIRA DIGITADOR EM TECIDO	70%	7	7%	499,00	349,30
0973	1.07.04.05.0001	ESCRIVANINHA C/ 2 GAV EM AÇO/FORMICA	60%	6	7%	433,20	259,92
0974	1.07.04.05.0001	ESCRIVANINHA C/ 2 GAV EM AÇO/FORMICA	60%	6	7%	433,20	259,92
0975	1.07.04.05.0001	ESCRIVANINHA C/ 2 GAV EM AÇO/FORMICA	60%	6	7%	433,20	259,92
0976	1.07.04.05.0001	ESCRIVANINHA C/ 2 GAV EM AÇO/FORMICA	60%	6	7%	433,20	259,92
0977	1.07.04.05.0001	ESCRIVANINHA C/ 2 GAV EM AÇO/FORMICA	60%	6	7%	433,20	259,92
0978	1.07.04.05.0001	GAVETEIRO C/ 4 GAV. EM MDF	70%	7	7%	474,21	331,95
0979	1.07.04.09.0003	MONITOR LG FLATRON 14"	100%	3	7%	250,00	250,00
0980	1.07.04.09.0003	CPU	100%	3	7%	650,00	650,00
0981	1.07.04.09.0003	MONITOR DELL 15"	70%	3	7%	450,73	315,51
0982	1.07.04.09.0003	CPU WXSFS002	100%	3	7%	650,00	650,00
0983	1.07.04.05.0001	CADEIRA DIRETOR FIXA EM TECIDO	70%	7	7%	371,91	260,34
0984	1.07.04.09.0003	MONITOR LG FLATRON LH525	100%	3	7%	360,00	360,00
0985	1.07.04.09.0003	CPU WXSFS005	100%	3	7%	650,00	650,00
0986	1.07.04.09.0003	NOBREAK APC ES 600	80%	3	7%	587,99	470,39
0987	1.07.04.09.0003	NOBREAK APC ES 600	80%	3	7%	587,99	470,39
0988	1.07.04.09.0003	NOBREAK APC ES 600	80%	3	7%	587,99	470,39
0989	1.07.04.09.0003	MULTIFUNCIONAL NETWORK	80%	3	7%	958,99	767,19
0990	1.07.04.05.0001	APAR. DE AR CONDICIONADO SPRINGER AR22	80%	8	7%	1.949,99	1.559,99
0991	1.07.04.05.0001	APAR. DE AR CONDICIONADO SPRINGER AR23	80%	8	7%	1.949,99	1.559,99
0992	1.07.04.09.0003	MONITOR HP L190HB	70%	3	7%	715,00	500,50
0993	1.07.04.09.0003	NOTEBOOK HP	100%	3	7%	1.800,00	1.800,00
0994	1.07.04.05.0001	FRIGOBAR CONSUL 120 LTS	80%	8	7%	1.335,39	1.068,31
0995	1.07.04.05.0001	ARMARIO DIRETOR C/ 2 PORTAS MDF	80%	8	7%	654,00	523,20
0996	1.07.04.05.0001	ARMARIO DIRETOR C/ 2 PORTAS MDF	80%	8	7%	654,00	523,20
0997	1.07.04.05.0001	MESA DE REUNIÃO Ø 120 CM EM AÇO/FORMICA	80%	8	7%	589,00	471,20
0998	1.07.04.05.0001	CADEIRA DIRETOR FIXA EM TECIDO	70%	7	7%	371,91	260,34
0999	1.07.04.05.0001	CADEIRA DIRETOR FIXA EM TECIDO	70%	7	7%	371,91	260,34
1000	1.07.04.05.0001	CADEIRA SECRETÁRIA EM TECIDO	70%	7	7%	161,50	113,05
1001	1.07.04.05.0001	APAR. DE AR CONDICIONADO SPRINGER AR 24	70%	7	7%	2.080,80	1.456,56
1002	1.07.04.05.0001	ESCRIVANINHA C/ 2 GAV EM AÇO/FORMICA	60%	6	7%	433,20	259,92
1003	1.07.04.09.0003	NOBREAK APC ES 600	80%	3	7%	587,99	470,39
1004	1.07.04.09.0003	NOBREAK APC ES 600	80%	3	7%	587,99	470,39
1005	1.07.04.05.0001	ARMARIO DIRETOR C/ 2 PORTAS MDF	80%	8	7%	654,00	523,20
1006	1.07.04.05.0001	RACK P/ SWITCH	80%	8	7%	273,00	218,40

IDENTIFICAÇÃO		DESCRIÇÃO	ESTADO	VIDA ÚTIL (EM ANOS)	RESIDUAL FUTURO	VALOR - R\$	
Nº ATIVO	C. CONT.					NOVO/ESTADO	ATRIBUÍDO
1007	1.07.04.09.0003	SWITCH HP 2510G48 48 PORTAS	80%	3	7%	5.529,00	4.423,20
1008	1.07.04.05.0001	BALCÃO DE ATENDIMENTO C/ 4 GAV E 1 PORTA EM MDF	70%	7	7%	2.299,99	1.609,99
1009	1.07.04.09.0003	IMPRESSORA SAMSUNG ML2010	80%	3	7%	713,00	570,40
1010	1.07.04.05.0001	GAVETEIRO C/ 3 GAV EM MDF	80%	8	7%	405,49	324,39
1011	1.07.04.05.0001	MESA L C/ SUPORTE P/ TECLADO EM MDF	80%	8	7%	1.069,33	855,46
1012	1.07.04.05.0001	CADEIRA DIGITADOR EM TECIDO	80%	8	7%	499,00	399,20
1013	1.07.04.05.0001	CADEIRA SECRETÁRIA EM TECIDO	70%	7	7%	161,50	113,05
1014	1.07.04.05.0001	CADEIRA DIRETOR FIXA EM TECIDO	80%	8	7%	371,91	297,53
1015	1.07.04.05.0001	BEBEDOIRO SOFT EVEREST	80%	8	7%	921,50	737,20
1016	1.07.04.05.0001	APAR. DE AR CONDICIONADO SPRINGER AR02	80%	8	7%	1.201,30	961,04
1017	1.07.04.05.0001	CADEIRA FIXA EM COURVIN	70%	7	7%	230,13	161,09
1018	1.07.04.05.0001	ESCRIVANINHA C/ 2 GAV EM AÇO/FORMICA	60%	6	7%	433,20	259,92
1019	1.07.04.05.0001	CADEIRA DIGITADOR EM TECIDO	80%	8	7%	499,00	399,20
1020	1.07.04.05.0001	MESA P/ IMPRESSORA EM AÇO/FORMICA	60%	6	7%	319,00	191,40
1021	1.07.04.05.0001	MESA P/ IMPRESSORA EM AÇO/FORMICA	60%	6	7%	319,00	191,40
1022	1.07.04.09.0003	CPU WKSAMB001	100%	3	7%	650,00	650,00
1023	1.07.04.09.0003	NOBREAK APC ES 600	80%	3	7%	587,99	470,39
1024	1.07.04.05.0001	BEBEDOIRO SOFT EVEREST	80%	8	7%	921,50	737,20
1025	1.07.04.05.0001	ARQUIVO EM AÇO C/ 4 GAV.	70%	7	7%	1.849,00	1.294,30
1026	1.07.04.05.0001	FRIGOBAR CONSUL 120 LTS	80%	8	7%	1.335,39	1.068,31
1027	1.07.04.05.0001	MESA EM AÇO/FORMICA	60%	6	7%	281,90	169,14
1028	1.07.04.05.0001	CADEIRA DE BANHO	80%	8	7%	198,91	159,13
1029	1.07.04.05.0001	ARMARIO DIRETOR C/ 2 PORTAS MDF	80%	8	7%	654,00	523,20
1030	1.07.04.05.0001	APAR. DE AR CONDICIONADO COMFEE AR21	80%	8	7%	1.949,99	1.559,99
1031	1.07.04.05.0001	CADEIRA FIXA EM TECIDO	70%	7	7%	156,75	109,73
1032	1.07.04.05.0002	SELADORA IMAP	70%	7	7%	1.849,00	1.294,30
1033	1.07.04.05.0002	FOCO AUXILIAR	70%	7	7%	559,42	391,59
1034	1.07.04.05.0002	FOCO AUXILIAR C/ LENTE	70%	7	7%	811,52	568,06
1035	1.07.04.05.0001	ARMARIO/BALCÃO 3 PORTAS 4 GAV.	60%	6	7%	679,88	407,93
1036	1.07.04.05.0002	ESTUFA P/ ESTERELIZAÇÃO E SECAGEM NEVONI NV 1.1 EVONI	60%	6	7%	1.689,79	1.013,87
1037	1.07.04.05.0001	ARMARIO DE PAREDE EM AÇO C/ 3 PORTAS	70%	7	7%	359,90	251,93
1038	1.07.04.05.0001	MESA AUXILIAR (INSTRUMENTAL)	70%	7	7%	366,99	256,89
1039	1.07.04.05.0001	ESCADA EM INOX 2 DEGRAUS	70%	7	7%	266,10	186,27

IDENTIFICAÇÃO		DESCRIÇÃO	ESTADO	VIDA ÚTIL (EM ANOS)	RESIDUAL FUTURO	VALOR - R\$	
Nº ATIVO	C. CONT.					NOVO/ESTADO	ATRIBUÍDO
1040	1.07.04.05.0001	CADEIRA CAIXA EM COURVIN	70%	7	7%	364,50	255,15
1041	1.07.04.05.0001	CADEIRA DIGITADOR EM TECIDO	80%	8	7%	499,00	399,20
1042	1.07.04.09.0003	MONITOR LG FLATRON 17"	100%	3	7%	310,00	310,00
1043	1.07.04.09.0003	IMPRESSORA SAMSUNG ML2010	80%	3	7%	713,00	570,40
1044	1.07.04.09.0003	CPU WKSJW074	100%	3	7%	650,00	650,00
1045	1.07.04.09.0003	MULTIFUNCIONAL RICOH AFICIO MP 1900	80%	3	7%	3.627,00	2.901,60
1046	1.07.04.05.0001	MESA EM AÇO/FORMICA	60%	6	7%	281,90	169,14
1047	1.07.04.05.0001	APAR. DE AR CONDICIONADO MIDEA 9000 BTUS	80%	8	7%	1.570,80	1.256,64
1048	1.07.04.05.0001	BANQUETA	70%	7	7%	68,86	48,20
1049	1.07.04.09.0003	NOBREAK APC ES 600	80%	3	7%	587,99	470,39
1050	1.07.04.05.0001	ARMARIO SECRETÁRIA C/ 2 PORTAS EM MDF	80%	8	7%	370,62	296,50
1051	1.07.04.09.0003	IMPRESSORA BROTHER DCP L5652DN	80%	3	7%	3.727,74	2.982,19
1052	1.07.04.05.0001	GAVETEIRO C/ 4 GAV. EM MDF	80%	8	7%	474,21	379,37
1053	1.07.04.05.0001	MESA EM AÇO/FORMICA	80%	8	7%	281,90	225,52
1054	1.07.04.09.0003	NOBREAK APC ES 600	80%	3	7%	587,99	470,39
1055	1.07.04.05.0001	CADEIRA DIGITADOR EM TECIDO	80%	8	7%	499,00	399,20
1056	1.07.04.05.0001	CADEIRA DIGITADOR EM TECIDO	80%	8	7%	499,00	399,20
1057	1.07.04.05.0001	CADEIRA DIGITADOR EM TECIDO	80%	8	7%	499,00	399,20
1058	1.07.04.05.0001	CADEIRA SECRETÁRIA EM TECIDO	80%	8	7%	161,50	129,20
1059	1.07.04.05.0001	CADEIRA SECRETÁRIA EM TECIDO	80%	8	7%	161,50	129,20
1060	1.07.04.05.0001	GAVETEIRO C/ 3 GAV EM MDF	80%	8	7%	405,49	324,39
1061	1.07.04.05.0001	FRAGMENTADORA DE PAPEL	80%	8	7%	579,90	463,92
1062	1.07.04.05.0001	ESCRIVANINHA C/ 2 GAV EM AÇO/FORMICA	70%	7	7%	433,20	303,24
1063	1.07.04.09.0003	NOBREAK APC ES 600	80%	3	7%	587,99	470,39
1064	1.07.04.09.0003	CPU LENOVO	100%	3	7%	650,00	650,00
1065	1.07.04.09.0003	MONITOR LG 20EN33	100%	3	7%	560,00	560,00
1066	1.07.04.09.0003	MONITOR LG FLATRON E1941	100%	3	7%	490,00	490,00
1067	1.07.04.05.0001	APAR. DE AR CONDICIONADO SPRINGER AR12	80%	8	7%	1.949,99	1.559,99
1068	1.07.04.05.0001	GAVETEIRO C/ 4 GAV. EM MDF	50%	5	7%	474,21	237,11
1069	1.07.04.05.0001	ESCRIVANINHA 90 CM C/ 2 GAV EM AÇO/FORMICA	70%	7	7%	352,80	246,96
1070	1.07.04.05.0001	MAQ. DE ESCREVER OLIVETTI PRAXIS 201	100%	10	7%	250,00	250,00
1071	1.07.04.05.0001	ARQUIVO EM AÇO C/ 4 GAV.	80%	8	7%	1.849,00	1.479,20
1072	1.07.04.09.0003	NOBREAK APC ES 600	80%	3	7%	587,99	470,39
1073	1.07.04.09.0003	MONITOR LG FLATRON 19EB13	100%	3	7%	400,00	400,00
1074	1.07.04.09.0003	CPU WKSFIN004	100%	3	7%	650,00	650,00

IDENTIFICAÇÃO		DESCRIÇÃO	ESTADO	VIDA ÚTIL (EM ANOS)	RESIDUAL FUTURO	VALOR - R\$	
Nº ATIVO	C. CONT.					NOVO/ESTADO	ATRIBUÍDO
1075	1.07.04.05.0001	CADEIRA DIRETOR FIXA EM COURVIN	80%	8	7%	485,78	388,62
1076	1.07.04.05.0001	CADEIRA DIRETOR FIXA EM COURVIN	80%	8	7%	485,78	388,62
1077	1.07.04.05.0001	CADEIRA DIRETOR FIXA EM COURVIN	80%	8	7%	485,78	388,62
1078	1.07.04.05.0001	CADEIRA DIRETOR FIXA EM COURVIN	80%	8	7%	485,78	388,62
1079	1.07.04.05.0001	CADEIRA DIRETOR FIXA EM COURVIN	80%	8	7%	485,78	388,62
1080	1.07.04.05.0001	MESA DE REUNIÃO Ø 120 CM EM AÇO/FORMICA	80%	8	7%	589,00	471,20
1081	1.07.04.05.0001	CADEIRA PRESIDENTE EM TELA	80%	8	7%	664,05	531,24
1082	1.07.04.09.0003	NOTEBOOK THINKPAD	100%	3	7%	2.600,00	2.600,00
1083	1.07.04.05.0001	GAVETEIRO C/ 3 GAV EM MDF	80%	8	7%	618,23	494,58
1084	1.07.04.05.0001	GAVETEIRO C/ 3 GAV EM MDF	80%	8	7%	618,23	494,58
1085	1.07.04.09.0003	NOBREAK APC ES 600	80%	3	7%	587,99	470,39
1086	1.07.04.05.0001	ARMARIO DIRETOR C/ 2 PORTAS MDF	80%	8	7%	879,90	703,92
1087	1.07.04.09.0003	IMPRESSORA SAMSUNG ML2010	80%	3	7%	713,00	570,40
1088	1.07.04.05.0001	FRIGOBAR CONSUL 120 LTS	80%	8	7%	1.335,39	1.068,31
1089	1.07.04.05.0001	BARZINHO C/ BANCADA P/ FRIGOBAR C/ 1 PORTA EM MDF	80%	8	7%	1.115,00	892,00
1090	1.07.04.05.0001	APAR. DE AR CONDICIONADO MIDEA 12.000 BTUS AR14	80%	8	7%	1.949,99	1.559,99
1091	1.07.04.05.0001	BARZINHO C/ BANCADA P/ FRIGOBAR C/ 1 PORTA EM MDF	80%	8	7%	1.115,00	892,00
1092	1.07.04.05.0001	ARMARIO DIRETOR C/ 2 PORTAS MDF	80%	8	7%	879,90	703,92
1093	1.07.04.05.0001	FRIGOBAR ELETROLUX RE80	80%	8	7%	634,03	507,22
1094	1.07.04.05.0001	CADEIRA DIRETOR FIXA EM COURVIN	80%	8	7%	485,78	388,62
1095	1.07.04.05.0001	CADEIRA DIRETOR FIXA EM COURVIN	80%	8	7%	485,78	388,62
1096	1.07.04.05.0001	GAVETEIRO C/ 3 GAV EM MDF	80%	8	7%	618,23	494,58
1097	1.07.04.05.0001	MESA L C/ SUPORTE P/ TECLADO EM MDF	80%	8	7%	1.069,33	855,46
1098	1.07.04.09.0003	NOTEBOOK LENOVO	100%	3	7%	1.500,00	1.500,00
1099	1.07.04.09.0003	NOBREAK APC ES 600	80%	3	7%	587,99	470,39
1100	1.07.04.09.0003	MONITOR LG FLATRON 17"	100%	3	7%	310,00	310,00
1101	1.07.04.05.0001	CADEIRA PRESIDENTE EM TELA	80%	8	7%	664,05	531,24
1102	1.07.04.05.0001	APAR. DE AR CONDICIONADO SPRINGER AR13	80%	8	7%	1.949,99	1.559,99
1103	1.07.04.05.0001	CADEIRA DIRETOR FIXA EM COURVIN	80%	8	7%	485,78	388,62
1104	1.07.04.05.0001	CADEIRA DIRETOR FIXA EM COURVIN	80%	8	7%	485,78	388,62
1105	1.07.04.05.0001	CADEIRA DIRETOR FIXA EM COURVIN	80%	8	7%	485,78	388,62
1106	1.07.04.05.0001	CADEIRA DIRETOR FIXA EM COURVIN	80%	8	7%	485,78	388,62



IDENTIFICAÇÃO		DESCRIÇÃO	ESTADO	VIDA ÚTIL (EM ANOS)	RESIDUAL FUTURO	VALOR - R\$	
Nº ATIVO	C. CONT.					NOVO/ESTADO	ATRIBUÍDO
1107	1.07.04.05.0001	CADEIRA DIRETOR FIXA EM COURVIN	80%	8	7%	485,78	388,62
1108	1.07.04.05.0001	CADEIRA DIRETOR FIXA EM COURVIN	80%	8	7%	485,78	388,62
1109	1.07.04.05.0001	CADEIRA DIRETOR FIXA EM COURVIN	80%	8	7%	485,78	388,62
1110	1.07.04.05.0001	CADEIRA DIRETOR FIXA EM COURVIN	80%	8	7%	485,78	388,62
1111	1.07.04.05.0001	CADEIRA DIRETOR FIXA EM COURVIN	80%	8	7%	485,78	388,62
1112	1.07.04.05.0001	FRIGOBAR CONSUL 120 LTS	80%	8	7%	1.335,39	1.068,31
1113	1.07.04.05.0001	SISTEMA DE VIDEOCONFERENCIA POLYCON	80%	8	7%	18.400,00	14.720,00
1114	1.07.04.05.0001	APAR. DE AR CONDICIONADO SPRINGER MAXIFLEX	80%	8	7%	1.949,99	1.559,99
1115	1.07.04.05.0001	MESA DE REUNIÃO 8 LUGARES EM MADEIRA	80%	8	7%	1.327,00	1.061,60
1116	1.07.04.05.0001	ARMARIO SECRETARIA C/ 4 PORTAS EM MDF	80%	8	7%	437,89	350,31
1117	1.07.04.05.0001	ARMARIO SECRETARIA C/ 4 PORTAS EM MDF	80%	8	7%	437,89	350,31
1118	1.07.04.05.0001	APAR. DE TV SAMSUNG 55"	80%	8	7%	2.999,00	2.399,20
1119	1.07.04.05.0001	APAR. DE TV SAMSUNG 55"	80%	8	7%	2.999,00	2.399,20
1120	1.07.04.05.0001	GAVETEIRO C/ 4 GAV. EM MDF	80%	8	7%	474,21	379,37
1121	1.07.04.05.0001	CADEIRA FIXA EM TECIDO	80%	8	7%	156,75	125,40
1122	1.07.04.09.0003	NOBREAK APC ES 600	80%	3	7%	587,99	470,39
1123	1.07.04.05.0001	CADEIRA DIGITADOR EM TECIDO	80%	8	7%	499,00	399,20
1124	1.07.04.09.0003	MONITOR LG FLATRON 19"	100%	3	7%	490,00	490,00
1125	1.07.04.05.0001	MESA L C/ 2 GAV EM MDF	80%	8	7%	899,00	719,20
1126	1.07.04.05.0001	ARMARIO SECRETARIA C/ 2 PORTAS EM MDF	80%	8	7%	370,62	296,50
1127	1.07.04.05.0001	APAR. DE AR CONDICIONADO SPRINGER AR10	80%	8	7%	1.949,99	1.559,99
1128	1.07.04.05.0001	BEBEDOURO SOFT EVEREST	80%	8	7%	921,50	737,20
1129	1.07.04.05.0001	MESA DE REUNIAO Ø 120 CM EM AÇO/FORMICA	80%	8	7%	589,00	471,20
1130	1.07.04.05.0001	CADEIRA FIXA EM TECIDO	80%	8	7%	156,75	125,40
1131	1.07.04.05.0001	CADEIRA FIXA EM TECIDO	80%	8	7%	156,75	125,40
1132	1.07.04.05.0001	CADEIRA FIXA EM TECIDO	80%	8	7%	156,75	125,40
1133	1.07.04.05.0001	CADEIRA FIXA EM TECIDO	80%	8	7%	156,75	125,40
1134	1.07.04.05.0001	CADEIRA FIXA EM TECIDO	80%	8	7%	156,75	125,40
1135	1.07.04.05.0001	CADEIRA DIGITADOR EM TECIDO	80%	8	7%	499,00	399,20
1136	1.07.04.05.0001	CADEIRA PRESIDENTE EM TELA	80%	8	7%	664,05	531,24
1137	1.07.04.09.0003	NOTEBOOK HP	100%	3	7%	1.800,00	1.800,00
1138	1.07.04.05.0001	MESA L EM MDF	80%	8	7%	899,00	719,20



IDENTIFICAÇÃO		DESCRIÇÃO	ESTADO	VIDA ÚTIL (EM ANOS)	RESIDUAL FUTURO	VALOR - R\$	
Nº ATIVO	C. CONT.					NOVO/ESTADO	ATRIBUÍDO
1139	1.07.04.09.0003	NOBREAK APC ES 600	80%	3	7%	587,99	470,39
1140	1.07.04.05.0001	ARMARIO DIRETOR C/ 2 PORTAS MDF	80%	8	7%	879,90	703,92
1141	1.07.04.05.0002	ETIQUETADORA EDGE P-TOUCH	80%	8	7%	459,00	367,20
1142	1.07.04.05.0001	APAR. DE AR CONDICIONADO SPRINGER AR11	80%	8	7%	1.949,99	1.559,99
1143	1.07.04.05.0001	GAVETEIRO C/ 3 GAV EM MDF	80%	8	7%	618,23	494,58
1144	1.07.04.05.0001	FRIGOBAR CONSUL 120 LTS	80%	8	7%	1.335,39	1.068,31
1145	1.07.04.09.0003	NOTEBOOK LENOVO	100%	3	7%	1.500,00	1.500,00
1146	1.07.04.05.0001	MESA EM MDF	80%	8	7%	399,99	319,99
1147	1.07.04.05.0001	CADEIRA DIGITADOR EM TECIDO	80%	8	7%	499,00	399,20
1148	1.07.04.05.0001	CADEIRA DIGITADOR EM TECIDO	80%	8	7%	499,00	399,20
1149	1.07.04.05.0001	ESCRIVANINHA C/ 2 GAV EM AÇO/FORMICA	80%	8	7%	433,20	346,56
1150	1.07.04.05.0001	ESCRIVANINHA C/ 2 GAV EM AÇO/FORMICA	80%	8	7%	433,20	346,56
1151	1.07.04.05.0001	ESCRIVANINHA C/ 2 GAV EM AÇO/FORMICA	80%	8	7%	433,20	346,56
1152	1.07.04.09.0003	MONITOR LG FLATRON 17"	100%	3	7%	310,00	310,00
1153	1.07.04.09.0003	NOBREAK SMS 600	80%	3	7%	456,90	365,52
1154	1.07.04.09.0003	CPU	100%	3	7%	650,00	650,00
1155	1.07.04.05.0001	APAR. DE AR CONDICIONADO SPRINGER AR19	80%	8	7%	1.949,99	1.559,99
1156	1.07.04.05.0001	CADEIRA SECRETÁRIA EM TECIDO	80%	8	7%	161,50	129,20
1157	1.07.04.05.0001	CADEIRA DIRETOR FIXA EM TECIDO	80%	8	7%	371,91	297,53
1158	1.07.04.09.0003	NOBREAK APC ES 600	80%	3	7%	587,99	470,39
1159	1.07.04.05.0001	ARQUIVO EM AÇO C/ 4 GAV.	80%	8	7%	1.849,00	1.479,20
1160	1.07.04.09.0003	NOTEBOOK LENOVO	100%	3	7%	1.500,00	1.500,00
1161	1.07.04.09.0003	MONITOR HP L190HB	80%	3	7%	715,00	572,00
1162	1.07.04.05.0001	ARMARIO DIRETOR C/ 2 PORTAS MDF	80%	8	7%	654,00	523,20
1163	1.07.04.05.0001	ARQUIVO EM AÇO C/ 4 GAV.	80%	8	7%	1.849,00	1.479,20
1164	1.07.04.05.0001	ARQUIVO EM AÇO C/ 4 GAV.	80%	8	7%	1.849,00	1.479,20
1165	1.07.04.05.0001	ARQUIVO EM AÇO C/ 4 GAV.	60%	6	7%	1.849,00	1.109,40
1166	1.07.04.05.0001	MESA DE REUNIÃO Ø 120 CM EM AÇO/FORMICA	80%	8	7%	589,00	471,20
1167	1.07.04.05.0001	CADEIRA SECRETÁRIA EM TECIDO	70%	7	7%	161,50	113,05
1168	1.07.04.05.0001	CADEIRA DIGITADOR EM TECIDO	70%	7	7%	499,00	349,30
1169	1.07.04.05.0001	CADEIRA DIGITADOR EM TECIDO	70%	7	7%	499,00	349,30
1170	1.07.04.05.0001	CADEIRA DIGITADOR EM TECIDO	70%	7	7%	499,00	349,30
1171	1.07.04.05.0001	CADEIRA DIGITADOR EM TECIDO	70%	7	7%	499,00	349,30
1172	1.07.04.05.0001	CADEIRA DIGITADOR EM TECIDO	70%	7	7%	499,00	349,30

IDENTIFICAÇÃO		DESCRIÇÃO	ESTADO	VIDA ÚTIL (EM ANOS)	RESIDUAL FUTURO	VALOR - R\$	
Nº ATIVO	C. CONT.					NOVO/ESTADO	ATRIBUÍDO
1173	1.07.04.05.0001	CADEIRA FIXA EM TECIDO	70%	7	7%	156,75	109,73
1174	1.07.04.05.0001	CADEIRA DIRETOR FIXA EM COURVIN	70%	7	7%	485,78	340,05
1175	1.07.04.09.0003	NOBREAK SMS 600	80%	3	7%	456,90	365,52
1176	1.07.04.09.0003	CPU WKSORC002	100%	3	7%	650,00	650,00
1177	1.07.04.09.0003	MONITOR LG FLATRON 5000:1	100%	3	7%	310,00	310,00
1178	1.07.04.05.0001	ESCRIVANINHA C/ 2 GAV EM AÇO/FORMICA	60%	6	7%	433,20	259,92
1179	1.07.04.05.0001	ESCRIVANINHA C/ 2 GAV EM AÇO/FORMICA	60%	6	7%	433,20	259,92
1180	1.07.04.05.0001	ESCRIVANINHA C/ 2 GAV EM AÇO/FORMICA	60%	6	7%	433,20	259,92
1181	1.07.04.05.0001	ESCRIVANINHA C/ 2 GAV EM AÇO/FORMICA	60%	6	7%	433,20	259,92
1182	1.07.04.09.0003	NOBREAK APC ES 600	80%	3	7%	587,99	470,39
1183	1.07.04.09.0003	MONITOR LG FLATRON 17"	100%	3	7%	310,00	310,00
1184	1.07.04.09.0003	MONITOR LG FLATRON 17"	100%	3	7%	310,00	310,00
1185	1.07.04.05.0001	APAR. DE AR CONDICIONADO MAXIFLEX AR17	80%	8	7%	3.695,64	2.956,51
1186	1.07.04.09.0003	CPU	100%	3	7%	650,00	650,00
1187	1.07.04.09.0003	MONITOR LG FLATRON 17"	100%	3	7%	310,00	310,00
1188	1.07.04.09.0003	NOBREAK APC ES 600	80%	3	7%	587,99	470,39
1189	1.07.04.09.0003	CPU WKSORC004	100%	3	7%	650,00	650,00
1190	1.07.04.09.0003	IMPRESSORA BROTHER DCP L5652DN	80%	3	7%	3.727,74	2.982,19
1191	1.07.04.05.0001	GAVETEIRO C/ 3 GAV EM MDF	80%	8	7%	405,49	324,39
1192	1.07.04.05.0001	ARMARIO SECRETÁRIA C/ 2 PORTAS EM MDF	80%	8	7%	370,62	296,50
1193	1.07.04.05.0001	ESCRIVANINHA C/ 2 GAV EM AÇO/FORMICA	70%	7	7%	433,20	303,24
1194	1.07.04.05.0001	ESCRIVANINHA C/ 2 GAV EM AÇO/FORMICA	70%	7	7%	433,20	303,24
1195	1.07.04.05.0001	ESCRIVANINHA C/ 2 GAV EM AÇO/FORMICA	70%	7	7%	433,20	303,24
1196	1.07.04.05.0001	ESCRIVANINHA C/ 2 GAV EM AÇO/FORMICA	70%	7	7%	433,20	303,24
1197	1.07.04.05.0001	ESCRIVANINHA C/ 2 GAV EM AÇO/FORMICA	70%	7	7%	433,20	303,24
1198	1.07.04.05.0001	ESCRIVANINHA C/ 2 GAV EM AÇO/FORMICA	70%	7	7%	433,20	303,24
1199	1.07.04.05.0001	CADEIRA DIGITADOR EM TECIDO	70%	7	7%	499,00	349,30
1200	1.07.04.05.0001	CADEIRA DIGITADOR EM TECIDO	70%	7	7%	499,00	349,30
1201	1.07.04.05.0001	CADEIRA DIRETOR C/ RODIZIO EM COURVIN	70%	7	7%	645,00	451,50
1202	1.07.04.05.0001	CADEIRA DIRETOR TELA	70%	7	7%	726,31	508,42
1203	1.07.04.09.0003	MONITOR HP L190HB	70%	3	7%	715,00	500,50
1204	1.07.04.05.0001	GAVETEIRO C/ 3 GAV EM MDF	80%	8	7%	405,49	324,39
1205	1.07.04.09.0003	MONITOR HP LE1851W	100%	3	7%	490,00	490,00
1206	1.07.04.09.0003	NOBREAK APC ES 600	80%	3	7%	587,99	470,39
1207	1.07.04.05.0001	ARMARIO DIRETOR C/ 2 PORTAS MDF	80%	8	7%	654,00	523,20
1208	1.07.04.05.0001	ARMARIO DIRETOR C/ 2 PORTAS MDF	80%	8	7%	654,00	523,20

IDENTIFICAÇÃO		DESCRIÇÃO	ESTADO	VIDA ÚTIL (EM ANOS)	RESIDUAL FUTURO	VALOR - R\$	
Nº ATIVO	C. CONT.					NOVO/ESTADO	ATRIBUÍDO
1209	1.07.04.09.0003	MONITOR LG 20EN33	100%	3	7%	560,00	560,00
1210	1.07.04.09.0003	NOBREAK SMS 600	80%	3	7%	456,90	365,52
1211	1.07.04.09.0003	CPU WKSCOM004	100%	3	7%	650,00	650,00
1212	1.07.04.09.0003	MONITOR LG FLATRON 5000:1	100%	3	7%	310,00	310,00
1213	1.07.04.05.0001	APAR. DE AR CONDICIONADO MAXIFLEX AR 16	80%	8	7%	3.695,64	2.956,51
1214	1.07.04.05.0001	VENTILADOR DE MESA MONDIAL 30 CM.	60%	6	7%	104,14	62,48
1215	1.07.04.05.0001	FOGÃO C/ 4 QUEIMADORES ELETROLUX CHEF SUPER	70%	7	7%	617,03	431,92
1216	1.07.04.05.0001	ARMARIO DE PAREDE EM AÇO C/ 3 PORTAS	70%	7	7%	359,90	251,93
1217	1.07.04.05.0001	REFRIGERADOR CONSUL 340	70%	7	7%	1.899,00	1.329,30
1218	1.07.04.05.0001	ARMARIO SECRETÁRIA C/ 4 PORTAS EM MDF	80%	8	7%	437,89	350,31
1219	1.07.04.05.0001	MESA L EM MDF	80%	8	7%	899,00	719,20
1220	1.07.04.05.0001	CADEIRA PRESIDENTE EM TELA	70%	7	7%	664,05	464,84
1221	1.07.04.05.0001	GAVETEIRO C/ 3 GAV EM MDF	80%	8	7%	405,49	324,39
1222	1.07.04.05.0001	APAR. DE AR CONDICIONADO CARRIER AR03	80%	8	7%	2.080,00	1.664,00
1223	1.07.04.05.0001	ARMARIO DIRETOR C/ 2 PORTAS MDF	80%	8	7%	654,00	523,20
1224	1.07.04.05.0001	MESA DE REUNIÃO 6 LUGARES MDF	80%	8	7%	937,86	750,29
1225	1.07.04.05.0001	CADEIRA DIRETOR FIXA EM COURVIN	80%	8	7%	485,78	388,62
1226	1.07.04.05.0001	CADEIRA DIRETOR FIXA EM COURVIN	80%	8	7%	485,78	388,62
1227	1.07.04.05.0001	CADEIRA DIRETOR FIXA EM COURVIN	80%	8	7%	485,78	388,62
1228	1.07.04.05.0001	CADEIRA DIRETOR FIXA EM COURVIN	80%	8	7%	485,78	388,62
1229	1.07.04.05.0001	CADEIRA DIRETOR FIXA EM COURVIN	80%	8	7%	485,78	388,62
1230	1.07.04.05.0001	CADEIRA DIRETOR FIXA EM COURVIN	80%	8	7%	485,78	388,62
1231	1.07.04.05.0001	MESA L C/ 4 GAV EM MDF	80%	8	7%	944,18	755,34
1232	1.07.04.05.0001	CADEIRA DIGITADOR EM TECIDO	80%	8	7%	499,00	399,20
1233	1.07.04.09.0003	NOTEBOOK THINKPAD	100%	3	7%	2.600,00	2.600,00
1234	1.07.04.05.0001	ARMARIO SECRETÁRIA C/ 2 PORTAS EM MDF	80%	8	7%	370,62	296,50
1235	1.07.04.05.0001	ARMARIO SECRETÁRIA C/ 2 PORTAS EM MDF	80%	8	7%	370,62	296,50
1236	1.07.04.05.0001	ESCRIVANINHA C/ 2 GAV EM AÇO/FORMICA	70%	7	7%	433,20	303,24
1237	1.07.04.05.0001	ESCRIVANINHA C/ 2 GAV EM AÇO/FORMICA	70%	7	7%	433,20	303,24
1238	1.07.04.05.0001	ESCRIVANINHA C/ 2 GAV EM AÇO/FORMICA	70%	7	7%	433,20	303,24
1239	1.07.04.05.0001	ESCRIVANINHA C/ 2 GAV EM AÇO/FORMICA	70%	7	7%	433,20	303,24
1240	1.07.04.05.0001	ESCRIVANINHA C/ 2 GAV EM AÇO/FORMICA	70%	7	7%	433,20	303,24
1241	1.07.04.05.0001	ESCRIVANINHA C/ 2 GAV EM AÇO/FORMICA	70%	7	7%	433,20	303,24

IDENTIFICAÇÃO		DESCRIÇÃO	ESTADO	VIDA ÚTIL (EM ANOS)	RESIDUAL FUTURO	VALOR - R\$	
Nº ATIVO	C. CONT.					NOVO/ESTADO	ATRIBUÍDO
1242	1.07.04.05.0001	ESCRIVANINHA C/ 2 GAV EM AÇO/FORMICA	70%	7	7%	433,20	303,24
1243	1.07.04.05.0001	ESCRIVANINHA C/ 2 GAV EM AÇO/FORMICA	70%	7	7%	433,20	303,24
1244	1.07.04.05.0001	ESCRIVANINHA C/ 2 GAV EM AÇO/FORMICA	70%	7	7%	433,20	303,24
1245	1.07.04.05.0001	ESCRIVANINHA C/ 2 GAV EM AÇO/FORMICA	70%	7	7%	433,20	303,24
1246	1.07.04.05.0001	ESCRIVANINHA C/ 2 GAV EM AÇO/FORMICA	70%	7	7%	433,20	303,24
1247	1.07.04.05.0001	ESCRIVANINHA C/ 2 GAV EM AÇO/FORMICA	70%	7	7%	433,20	303,24
1248	1.07.04.05.0001	ESCRIVANINHA C/ 2 GAV EM AÇO/FORMICA	70%	7	7%	433,20	303,24
1249	1.07.04.05.0001	ESCRIVANINHA C/ 2 GAV EM AÇO/FORMICA	70%	7	7%	433,20	303,24
1250	1.07.04.05.0001	CADEIRA FIXA EM TECIDO	70%	7	7%	156,75	109,73
1251	1.07.04.05.0001	CADEIRA FIXA EM TECIDO	70%	7	7%	156,75	109,73
1252	1.07.04.05.0001	CADEIRA DIGITADOR EM TECIDO	70%	7	7%	499,00	349,30
1253	1.07.04.05.0001	CADEIRA DIGITADOR EM TECIDO	70%	7	7%	499,00	349,30
1254	1.07.04.05.0001	CADEIRA DIGITADOR EM TECIDO	70%	7	7%	499,00	349,30
1255	1.07.04.05.0001	CADEIRA DIGITADOR EM TECIDO	70%	7	7%	499,00	349,30
1256	1.07.04.05.0001	CADEIRA DIGITADOR EM TECIDO	70%	7	7%	499,00	349,30
1257	1.07.04.05.0001	CADEIRA DIGITADOR EM TECIDO	70%	7	7%	499,00	349,30
1258	1.07.04.05.0001	CADEIRA DIGITADOR EM TECIDO	70%	7	7%	499,00	349,30
1259	1.07.04.05.0001	CADEIRA DIGITADOR EM TECIDO	70%	7	7%	499,00	349,30
1260	1.07.04.05.0001	CADEIRA DIGITADOR EM TECIDO	70%	7	7%	499,00	349,30
1261	1.07.04.05.0001	CADEIRA DIGITADOR EM TECIDO	70%	7	7%	499,00	349,30
1262	1.07.04.05.0001	MESA DE REUNIÃO Ø 120 CM EM AÇO/FORMICA	70%	7	7%	589,00	412,30
1263	1.07.04.09.0003	PLOTER HP DESINJET TI700DR	80%	3	7%	31.479,66	25.183,73
1264	1.07.04.09.0003	CPU WKSENG006	100%	3	7%	650,00	650,00
1265	1.07.04.09.0003	MONITOR LG 29"	70%	3	7%	1.299,90	909,93
1266	1.07.04.09.0003	MONITOR LG 19EB13	100%	3	7%	490,00	490,00
1267	1.07.04.09.0003	MONITOR LG 29"	70%	3	7%	1.299,90	909,93
1268	1.07.04.09.0003	MONITOR LG FLATRON 19"	100%	3	7%	490,00	490,00
1269	1.07.04.09.0003	CPU WKSENG003	100%	3	7%	650,00	650,00
1270	1.07.04.09.0003	NOBREAK APC ES 600	80%	3	7%	587,99	470,39
1271	1.07.04.09.0003	CPU WKSENG007	100%	3	7%	650,00	650,00
1272	1.07.04.09.0003	MONITOR LG 20EN33	100%	3	7%	560,00	560,00
1273	1.07.04.09.0003	CPU WKSENG004	100%	3	7%	650,00	650,00
1274	1.07.04.09.0003	CPU	100%	3	7%	650,00	650,00
1275	1.07.04.09.0003	NOBREAK APC ES 600	80%	3	7%	587,99	470,39
1276	1.07.04.09.0003	MONITOR HP LI85B	100%	3	7%	490,00	490,00
1277	1.07.04.09.0003	MONITOR LG FLATRON 17"	100%	3	7%	310,00	310,00
1278	1.07.04.09.0003	MONITOR HP 2185B	70%	3	7%	709,00	496,30

IDENTIFICAÇÃO		DESCRIÇÃO	ESTADO	VIDA ÚTIL (EM ANOS)	RESIDUAL FUTURO	VALOR - R\$	
Nº ATIVO	C. CONT.					NOVO/ESTADO	ATRIBUÍDO
1279	1.07.04.09.0003	NOBREAK APC ES 600	80%	3	7%	587,99	470,39
1280	1.07.04.09.0003	MONITOR LG 29"	70%	3	7%	1.299,90	909,93
1281	1.07.04.09.0003	MONITOR LG 29"	70%	3	7%	1.299,90	909,93
1282	1.07.04.09.0003	CPU WKSENG008	100%	3	7%	650,00	650,00
1283	1.07.04.05.0001	GAVETEIRO C/ 3 GAV EM MDF	80%	8	7%	405,49	324,39
1284	1.07.04.05.0001	GAVETEIRO C/ 2 GAV EM MDF	80%	8	7%	375,80	300,64
1285	1.07.04.09.0003	CPU	100%	3	7%	650,00	650,00
1286	1.07.04.09.0003	NOBREAK SMS 600	80%	3	7%	456,90	365,52
1287	1.07.04.09.0003	MONITOR LG FLATRON 19EB13	100%	3	7%	400,00	400,00
1288	1.07.04.09.0003	MONITOR LG 29"	70%	3	7%	1.299,90	909,93
1289	1.07.04.05.0001	APAR. DE AR CONDICIONADO 18000 BTUS	80%	8	7%	2.080,80	1.664,64
1290	1.07.04.05.0001	APAR. DE AR CONDICIONADO 18000 BTUS	80%	8	7%	2.080,80	1.664,64
1291	1.07.04.05.0001	ARMARIO DIRETOR C/ 2 PORTAS MDF	80%	8	7%	879,90	703,92
1292	1.07.04.05.0001	MESA L EM MDF	80%	8	7%	899,00	719,20
1293	1.07.04.05.0001	GAVETEIRO C/ 3 GAV EM MDF	80%	8	7%	405,49	324,39
1294	1.07.04.05.0001	CADEIRA DIRETOR TELA	50%	5	7%	726,31	363,16
1295	1.07.04.05.0001	MESA DE REUNIÃO Ø 90 CM EM AÇO/FORMICA	80%	8	7%	329,00	263,20
1296	1.07.04.05.0001	CADEIRA FIXA EM COURVIN	80%	8	7%	230,13	184,10
1297	1.07.04.05.0001	CADEIRA FIXA EM COURVIN	80%	8	7%	230,13	184,10
1298	1.07.04.05.0001	CADEIRA FIXA EM COURVIN	80%	8	7%	230,13	184,10
1299	1.07.04.05.0001	CADEIRA FIXA EM COURVIN	80%	8	7%	230,13	184,10
1300	1.07.04.09.0003	NOBREAK SMS 600	80%	3	7%	456,90	365,52
1301	1.07.04.09.0003	IMPRESSORA HP LASER JET PRO 400 COLOR	80%	3	7%	2.699,99	2.159,99
1302	1.07.04.05.0001	CONJUNTO C/ 3 GAV. E 1 PORTA EM MDF	80%	8	7%	265,91	212,73
1303	1.07.04.05.0001	BARZINHO C/ BANCADA P/ FRIGOBAR C/ 1 PORTA EM MDF	80%	8	7%	1.115,00	892,00
1304	1.07.04.05.0001	APAR. DE AR CONDICIONADO SPRINGER AR06	80%	8	7%	1.949,99	1.559,99
1305	1.07.04.05.0001	CADEIRA FIXA EM COURVIN	80%	8	7%	230,13	184,10
1306	1.07.04.05.0001	CADEIRA FIXA EM COURVIN	80%	8	7%	230,13	184,10
1307	1.07.04.05.0001	CADEIRA FIXA EM COURVIN	80%	8	7%	230,13	184,10
1308	1.07.04.05.0001	CADEIRA FIXA EM COURVIN	80%	8	7%	230,13	184,10
1309	1.07.04.05.0001	CADEIRA FIXA EM COURVIN	80%	8	7%	230,13	184,10
1310	1.07.04.05.0001	CADEIRA FIXA EM COURVIN	80%	8	7%	230,13	184,10
1311	1.07.04.05.0001	ARMARIO SECRETARIA C/ 2 PORTAS EM MDF	80%	8	7%	370,62	296,50
1312	1.07.04.05.0001	APAR. DE AR CONDICIONADO SPRINGER AR05	80%	8	7%	1.949,99	1.559,99



IDENTIFICAÇÃO		DESCRIÇÃO	ESTADO	VIDA ÚTIL (EM ANOS)	RESIDUAL FUTURO	VALOR - R\$	
Nº ATIVO	C. CONT.					NOVO/ESTADO	ATRIBUÍDO
1313	1.07.04.09.0003	IMPRESSORA BROTHER DCP L5652DN	80%	3	7%	3.727,74	2.982,19
1314	1.07.04.05.0001	GAVETEIRO C/ 2 GAV EM MDF	80%	8	7%	375,80	300,64
1315	1.07.04.05.0001	ESCRIVANINHA C/ 2 GAV EM AÇO/FORMICA	80%	8	7%	433,20	346,56
1316	1.07.04.05.0001	ESCRIVANINHA C/ 2 GAV EM AÇO/FORMICA 140 CM	80%	8	7%	533,66	426,93
1317	1.07.04.09.0003	MONITOR LG FLATRON 17"	100%	3	7%	310,00	310,00
1318	1.07.04.09.0003	NOBREAK APC ES 600	80%	3	7%	587,99	470,39
1319	1.07.04.09.0003	CPU	100%	3	7%	650,00	650,00
1320	1.07.04.05.0001	CADEIRA FIXA EM TECIDO	70%	7	7%	156,75	109,73
1321	1.07.04.05.0001	CADEIRA FIXA EM TECIDO	70%	7	7%	156,75	109,73
1322	1.07.04.09.0003	IMPRESSORA BROTHER DCP L5652DN	80%	3	7%	3.727,74	2.982,19
1323	1.07.04.05.0001	CADEIRA DIGITADOR EM TECIDO	80%	8	7%	499,00	399,20
1324	1.07.04.05.0001	GAVETEIRO C/ 3 GAV EM MDF	80%	8	7%	405,49	324,39
1325	1.07.04.05.0001	APAR. DE AR CONDICIONADO MIDEA AR04	80%	8	7%	1.751,00	1.400,80
1326	1.07.04.05.0001	ARQUIVO EM AÇO C/ 4 GAV.	80%	8	7%	1.849,00	1.479,20
1327	1.07.04.05.0001	ARQUIVO EM AÇO C/ 4 GAV.	80%	8	7%	1.849,00	1.479,20
1328	1.07.04.05.0001	CADEIRA PRESIDENTE EM TECIDO	80%	8	7%	406,98	325,58
1329	1.07.04.09.0003	MONITOR LG FLATRON 19EB13	100%	3	7%	400,00	400,00
1330	1.07.04.09.0003	MONITOR LG FLATRON 19EB13	100%	3	7%	400,00	400,00
1331	1.07.04.05.0001	MESA L C/ 2 GAV EM MDF	80%	8	7%	899,00	719,20
1332	1.07.04.09.0003	CPU WKSSUP001	100%	3	7%	650,00	650,00
1333	1.07.04.09.0003	NOBREAK APC ES 600	80%	3	7%	587,99	470,39
1334	1.07.04.05.0001	APAR. DE AR CONDICIONADO SPRINGER MIDEA AR03	80%	8	7%	1.751,20	1.400,96
1335	1.07.04.05.0001	POLTRONA U	80%	8	7%	269,90	215,92
1336	1.07.04.05.0001	POLTRONA U	80%	8	7%	269,90	215,92
1337	1.07.04.05.0001	POLTRONA U	80%	8	7%	269,90	215,92
1338	1.07.04.05.0001	POLTRONA U	80%	8	7%	269,90	215,92
1339	1.07.04.05.0001	POLTRONA U	80%	8	7%	269,90	215,92
1340	1.07.04.05.0001	SOFA 2 LUGARES EM COURVIN	80%	8	7%	2.166,30	1.733,04
1341	1.07.04.05.0001	MESA DE CENTRO EM MADEIRA	80%	8	7%	354,90	283,92
1342	1.07.04.05.0001	BEBEDOURO SOFT EVEREST	80%	8	7%	921,50	737,20
1343	1.07.04.05.0001	ARMARIO BAIXO EM INOX C/ 2 PORTAS	70%	7	7%	418,00	292,60
1344	1.07.04.05.0001	CADEIRA SECRETÁRIA EM TECIDO	50%	5	7%	161,50	80,75
1345	1.07.04.05.0001	CADEIRA SECRETÁRIA EM TECIDO	50%	5	7%	161,50	80,75
1346	1.07.04.05.0001	CADEIRA SECRETÁRIA EM TECIDO	50%	5	7%	161,50	80,75
1347	1.07.04.05.0001	CADEIRA FIXA EM TECIDO	50%	5	7%	156,75	78,38



IDENTIFICAÇÃO		DESCRIÇÃO	ESTADO	VIDA ÚTIL (EM ANOS)	RESIDUAL FUTURO	VALOR - R\$	
Nº ATIVO	C. CONT.					NOVO/ESTADO	ATRIBUÍDO
1348	1.07.04.05.0001	CADEIRA FIXA EM TECIDO	50%	5	7%	156,75	78,38
1349	1.07.04.05.0001	ARMARIO DIRETOR C/ 2 PORTAS MDF	60%	6	7%	654,00	392,40
1350	1.07.04.05.0001	ARMARIO DIRETOR C/ 2 PORTAS MDF	60%	6	7%	654,00	392,40
1351	1.07.04.05.0001	ARMARIO DIRETOR C/ 2 PORTAS MDF	60%	6	7%	654,00	392,40
1352	1.07.04.05.0001	CADEIRA DIRETOR FIXA EM TECIDO	60%	6	7%	371,91	223,15
1353	1.07.04.05.0001	CADEIRA DIRETOR FIXA EM TECIDO	60%	6	7%	371,91	223,15
1354	1.07.04.05.0001	CADEIRA DIRETOR FIXA EM TECIDO	60%	6	7%	371,91	223,15
1355	1.07.04.09.0003	NOBREAK APC ES 600	80%	3	7%	587,99	470,39
1356	1.07.04.09.0003	NOBREAK APC ES 600	80%	3	7%	587,99	470,39
1357	1.07.04.05.0001	MESA DE REUNIÃO Ø 120 CM EM AÇO/FORMICA	70%	7	7%	589,00	412,30
1358	1.07.04.05.0001	MESA L C/ 2 GAV EM MDF	70%	7	7%	899,00	629,30
1359	1.07.04.05.0001	MESA L C/ 2 GAV EM MDF	70%	7	7%	899,00	629,30
1360	1.07.04.05.0001	CADEIRA DIRETOR C/ RODIZIO EM TECIDO	70%	7	7%	530,01	371,01
1361	1.07.04.05.0001	CADEIRA DIRETOR C/ RODIZIO EM TECIDO	70%	7	7%	530,01	371,01
1362	1.07.04.05.0001	CADEIRA DIRETOR C/ RODIZIO EM TECIDO	70%	7	7%	530,01	371,01
1363	1.07.04.09.0003	NOBREAK SMS 600	80%	3	7%	456,90	365,52
1364	1.07.04.09.0003	NOBREAK SMS 600	80%	3	7%	456,90	365,52
1365	1.07.04.09.0003	CPU WKSJW170	100%	3	7%	650,00	650,00
1366	1.07.04.09.0003	CPU WKSJW103	100%	3	7%	650,00	650,00
1367	1.07.04.09.0003	MONITOR LG 29"	70%	3	7%	1.299,90	909,93
1368	1.07.04.09.0003	MONITOR HP V225H2	70%	3	7%	1.244,26	870,98
1369	1.07.04.05.0001	APAR. DE AR CONDICIONADO CARRIER AR26	80%	8	7%	2.499,00	1.999,20
1370	1.07.04.09.0003	MONITOR HP L190HB	70%	3	7%	715,00	500,50
1371	1.07.04.09.0003	CPU WFSJW132	100%	3	7%	650,00	650,00
1372	1.07.04.05.0001	ESCRIVANINHA C/ 2 GAV EM AÇO/FORMICA 90 CM	60%	6	7%	352,80	211,68
1373	1.07.04.05.0001	GAVETEIRO C/ 3 GAV EM MDF	80%	8	7%	405,49	324,39
1374	1.07.04.05.0001	CADEIRA SECRETÁRIA EM TECIDO	80%	8	7%	161,50	129,20
1375	1.07.04.05.0001	ESCRIVANINHA C/ 2 GAV EM AÇO/FORMICA	70%	7	7%	433,20	303,24
1376	1.07.04.09.0003	CPU	100%	3	7%	650,00	650,00
1377	1.07.04.09.0003	MONITOR LG FLATRON 14"	100%	3	7%	250,00	250,00
1378	1.07.04.05.0001	ARMARIO DIRETOR C/ 2 PORTAS MDF	70%	7	7%	654,00	457,80
1379	1.07.04.05.0001	ARQUIVO EM AÇO C/ 4 GAV.	50%	5	7%	1.849,00	924,50
1380	1.07.04.05.0001	ARQUIVO EM AÇO C/ 4 GAV.	60%	6	7%	1.849,00	1.109,40
1381	1.07.04.05.0001	ARQUIVO EM AÇO C/ 4 GAV.	60%	6	7%	1.849,00	1.109,40
1382	1.07.04.05.0001	CADEIRA DIGITADOR EM TECIDO	60%	6	7%	499,00	299,40
1383	1.07.04.05.0001	MESA P/ IMPRESSORA EM AÇO/FORMICA	60%	6	7%	319,00	191,40

IDENTIFICAÇÃO		DESCRIÇÃO	ESTADO	VIDA ÚTIL (EM ANOS)	RESIDUAL FUTURO	VALOR - R\$	
Nº ATIVO	C. CONT.					NOVO/ESTADO	ATRIBUÍDO
1384	1.07.04.09.0003	CPU	60%	3	7%	650,00	390,00
1385	1.07.04.09.0003	NOBREAK APC ES 600	80%	3	7%	587,99	470,39
1386	1.07.04.09.0003	MONITOR FLATRON 19"	100%	3	7%	490,00	490,00
1387	1.07.04.09.0003	MONITOR FLATRON 19"	100%	3	7%	490,00	490,00
1388	1.07.04.05.0001	ESCRIVANINHA C/ 2 GAV EM AÇO/FORMICA	70%	7	7%	433,20	303,24
1389	1.07.04.05.0001	CADEIRA DIGITADOR EM TECIDO	70%	7	7%	499,00	349,30
1390	1.07.04.05.0001	DETECTOR DE METAIS IEED TOP SECRETY	80%	8	7%	11.222,64	8.978,11
1391	1.07.04.04.0001	VW 24-250 CNC 6X2 2007/2008 DIESEL CHASSI 9BWYN82418R814766 PLACAS DXD 6973	100%	2	20%	194.146,75	194.146,75
1392	1.07.04.04.0001	MERCEDES-BENZ ATEGO 2429 2013/2013 DIESEL CHASSI 9BM958094DB891070 PLACAS FHW 8857	100%	3	20%	221.053,60	221.053,60
1393	1.07.04.04.0001	VW NOVO GOL TL MBV 2017/207 FLEX CHASSI 9BWAB45U5HP126123 PLACAS GAF 2022	100%	4	20%	45.049,50	45.049,50
1394	1.07.04.04.0001	SCANIA L 111 1977/1977 DIESEL CHASSI 3200884 PLACAS BXE3B65	100%	3	20%	39.808,50	39.808,50
1395	1.07.04.04.0001	GM VECTRA SEDDAN ELEGANCE 2011/2011 FLEX CHASSI 9BGAB69J0BB282196 PLACAS ERV 7748	100%	3	20%	34.996,40	34.996,40
1396	1.07.04.04.0001	GM VECTRA SEDDAN ELEGANCE 2011/2011 FLEX CHASSI 9BGAB69J0BB310844 PLACAS VER 8301	100%	3	20%	34.996,40	34.996,40
1397	1.07.04.04.0001	GM S10 EXECUTIVE D FLEX CHASSI 9BG138SF09C434506 PLACAS EIJ 9266	100%	3	20%	53.481,80	53.481,80
1398	1.07.04.04.0001	VW NOVO VOYAGE CL 2017/2017 FLEX CHASSI 9BWDB45U6HT098059 PLACAS FHN 7338	100%	4	20%	50.771,00	50.771,00
1399	1.07.04.04.0001	VW NOVO VOYAGE CL 2017/2017 FLEX CHASSI 9BWDB45U7HP124115 PLACAS FMS 1505	100%	4	20%	50.771,00	50.771,00
1400	1.07.04.04.0001	MERCEDES-BENZ ATEGO 2429 2013/2013 DIESEL CHASSI 9BM958094DB890949 PLACAS FHW 8159	100%	3	20%	221.053,60	221.053,60
1401	1.07.04.04.0001	VW GOL 1.6 2012/2012 FLEX CHASSI 9BWAB05U9CT193395 PLACAS FBU 0125	100%	3	20%	27.748,20	27.748,20
1402	1.07.04.04.0001	VW GOL 1.6 2012/2012 FLEX CHASSI 9BWAB05UXCT197004 PLACAS EYS 9952	100%	3	20%	27.748,20	27.748,20
<b>TOTAL</b>				<b>7,33</b>	<b>9,21%</b>	<b>7.122.066,13</b>	<b>6.305.847,08</b>


## 6. TERMO DE ENCERRAMENTO

Nada mais havendo a ser esclarecido, é dado por encerrado o presente laudo de avaliação, que se compõe de 51 folhas impressas de um só lado e rubricadas, sendo a última folha datada e assinada.

Possuindo ainda 02 anexos, que tem por objetivo confirmar e comprovar a proposição.

Piracicaba, 30 de setembro de 2021.

**PRÓ-Consult Associados Ltda.**



**Paulo César Lopes**  
**CORECON n.º 28.099-2**  
**CPF n.º 046.675.198-27**  
**RG n.º 15.432.661**

# **ANEXO 01**

## **RELAÇÃO FORNECEDORES DE PREÇOS**

RELÇÃO DE FORNECEDORES DE PREÇO		
NOME	ENDEREÇO - SITE	TELEFONE
Madeira Madeira	MADEIRAMADEIRA.COM.BR	8000800099
Instrusul	INSTRUSUL.COM.BR	(51) 98585-6171
Desapega - Classificados	DESAPEGA.NET	
Águas Claras Engenharia	AGUASCLARASENGENHARIA.COM.BR	(48) 3632-4900
Vega Máquinas e Equipamentos	VEGAMAQUINAS.COM.BR	(11) 95578-2062
HugeDomains.com	LOJABRASIL.COM	+55+1-3038930552
RPW - Soluções em Energia	RPWGERADORES.COM.BR	(11) 3042-8141
CasasBahia	CASASBAHIA.COM.BR	4003-4336
Magalu	MAGAZINELUIZA.COM.BR	8007733838
HF Multiferramentas	HFMULTIFERRAMENTAS.COM.BR	(47) 3439-4134
Mercado Livre	MERCADOLIVRE.COM.BR	8006377246
Instrutherm	INSTRUTHERM.COM.BR	(11) 2144-2800
Baú da Eletrônica	BAUDAELETRONICA.COM.BR	(11) 2442-6624
Palácio Das Ferramentas	PALACIODASFERRAMENTAS.COM.BR	(16) 2104-9666
Loja do Mecanico	LOJADOMECANICO.COM.BR	(11) 3508-9979
Dutra Máquinas	DUTRAMAQUINAS.COM.BR	(11) 2795-8800
Sumig	SUMIG.COM.BR	(54) 3220-3900
Karcher	LOJAKARCHERBRASIL.COM	(19) 3834-3797
Sumig	SUMIG.COM.BR	(19) 4062-8900
Tech INN	TECHINN.COM	
Casa do Soldador	CASADOSOLDADOR.COM.BR	(44) 98812-4220
AcoRio	ACORIO.COM.BR	(21) 96679-0698
JM Equipamentos Gatronômicos	JMEQUIPAMENTOS.COM	(48) 3344-4325
Ultra Máquinas	ULTRAMAQUINAS.COM.BR	(11) 2090-1599
Casa Print	LOJACASAPRINT.COM.BR	(11) 5512-5770
Santo Lar	SANTOLARMOVEIS.O.COM.BR	(47) 3170-0166
Invictus	INVICUTU.CCOM.BR	
Mebuscar	MEBUSCAR.COM	
	FIP.GOV.BR	
WebMotors	WEBMOTORS.COM.BR	

## **ANEXO 02**

### **FOTOS**





























































 **ROMI**  
**VTL 700MR**

**⚠️ ATENÇÃO**  
LEIA O MANUAL DO USUÁRIO

**TR 04**




































































































# **ANEXO 03**

## **DOCUMENTOS DE VEÍCULOS**





DETRAN-SP

CERTIFICADO DE REGISTRO E LICENCIAMENTO DE VEÍCULO - DIGITAL

CÓDIGO RENAVAM

00382371534

PLACA

BXE3B65

EXERCÍCIO

2021

ANO FABRICAÇÃO

1977

ANO MODELO

1977

NÚMERO DO CRV

213127667825



Valide este QRCode com app Vio

CÓDIGO DE SEGURANÇA DO CLA

01407796114

CAT

\*\*\*

MARCA / MODELO / VERSÃO

SCANIA/L111

ESPÉCIE / TIPO

TRACAO CAMINHAO TRATOR

PLACA ANTERIOR / UF

\*\*\*\*\*/\*\*

CHASSI

3200884

COR PREDOMINANTE

LARANJA

COMBUSTÍVEL

DIESEL

CATEGORIA

PARTICULAR

CAPACIDADE

33.8

POTÊNCIA/CILINDRADA

307CV/\*\*\*\*

PESO BRUTO TOTAL

0.0

MOTOR

3001392

CMT

338.0

EIXOS

\*

LOTAÇÃO

00P

CARROCERIA

NÃO APLICAVEL

NOME

JWS INDUSTRIA E COMERCIO DE EQUIPAMENTOS

CPF / CNPJ

10.301.623/0001-58

LOCAL

SERTAOZINHO SP

DATA

05/06/2021

ASSINADO DIGITALMENTE PELO DETRAN

DADOS DO SEGURO DPVAT

CAT. TARIF

\*

DATA DE QUITAÇÃO

\*

PAGAMENTO

COTA ÚNICA

PARCELADO

REPASSE OBRIGATÓRIO AO FUNDO NACIONAL DE SAÚDE (R\$)

\*

CUSTO DO BILHETE (R\$)

\*

CUSTO EFETIVO DO SEGURO (R\$)

\*

REPASSE OBRIGATÓRIO AO DEPARTAMENTO NACIONAL DE TRÂNSITO (R\$)

\*

VALOR DO IOF (R\$)

\*

VALOR TOTAL A SER PAGO PELO SEGURADO (R\$)

\*

OBSERVAÇÕES DO VEÍCULO

SEM RESERVA

MENSAGENS DENATRAN

CARTEIRA DIGITAL DE TRÂNSITO



Para sua comodidade, você pode acessar este documento diretamente pelo seu celular. Baixe o aplicativo **Carteira Digital de Trânsito - CDT** e tenha acesso ao licenciamento de seu veículo além de muitas outras funcionalidades.

Com a Carteira Digital de Trânsito - CDT você pode:

- Consultar suas infrações e pagar multas com desconto
- Acessar a versão digital da CNH (para CNHs emitidas após 05/2017)
- Acessar a versão digital deste Licenciamento (CRV Digital)
- Compartilhar o licenciamento com até 5 pessoas
- Indicar o principal condutor
- Receber avisos de recall



Baixe agora a Carteira Digital de Trânsito - CDT nas lojas Google Play ou App Store e tenha na palma de sua mão todos os documentos para você conduzir seu veículo com tranquilidade e segurança!

INFORMAÇÕES DO SEGURO DPVAT





DETRAN- SP

CERTIFICADO DE REGISTRO E LICENCIAMENTO DE VEÍCULO - DIGITAL

CÓDIGO RENAVAL

00300127332

PLACA

ERV7748

EXERCÍCIO

2021

ANO FABRICAÇÃO

2011

ANO MODELO

2011

NÚMERO DO CRV

213127669160



Valide este QRCode com app Vio

CÓDIGO DE SEGURANÇA DO CLA

15358080065

CAT

\*\*\*

MARCA / MODELO / VERSÃO

GM/VECTRA SEDAN ELEGANCE

ESPÉCIE / TIPO

PASSAGEIRO AUTOMOVEL

PLACA ANTERIOR / UF

\*\*\*\*\*/\*\*

CHASSI

9BGAB69J0BB282196

COR PREDOMINANTE

CINZA

COMBUSTÍVEL

ALCOOL/GASOLINA

CATEGORIA

PARTICULAR

CAPACIDADE

\* \*

POTÊNCIA/CILINDRADA

140CV/2000

PESO BRUTO TOTAL

1.8

MOTOR

NAK000274

CMT

2.3

EIXOS

\*

LOTAÇÃO

05P

CARROCERIA

NÃO APLICAVEL

NOME

JWS INDUSTRIA E COMERCIO DE EQUIPAMENTOS

CPF / CNPJ

10.301.623/0001-58

LOCAL

SERTAOZINHO SP

DATA

05/06/2021

ASSINADO DIGITALMENTE PELO DETRAN

DADOS DO SEGURO DPVAT

CAT. TARIF

\*

DATA DE QUITAÇÃO

\*

PAGAMENTO

COTA ÚNICA

PARCELADO

REPASSE OBRIGATÓRIO AO FUNDO NACIONAL DE SAÚDE (R\$)

\*

CUSTO DO BILHETE (R\$)

\*

CUSTO EFETIVO DO SEGURO (R\$)

\*

REPASSE OBRIGATÓRIO AO DEPARTAMENTO NACIONAL DE TRÂNSITO (R\$)

\*

VALOR DO IOF (R\$)

\*

VALOR TOTAL A SER PAGO PELO SEGURADO (R\$)

\*

OBSERVAÇÕES DO VEÍCULO

SEM RESERVA

MENSAGENS DENATRAN

CARTEIRA DIGITAL DE TRÂNSITO



Para sua comodidade, você pode acessar este documento diretamente pelo seu celular. Baixe o aplicativo **Carteira Digital de Trânsito - CDT** e tenha acesso ao licenciamento de seu veículo além de muitas outras funcionalidades.

Com a Carteira Digital de Trânsito - CDT você pode:

- Consultar suas infrações e pagar multas com desconto
- Acessar a versão digital da CNH (para CNHs emitidas após 05/2017)
- Acessar a versão digital deste Licenciamento (CLV Digital)
- Compartilhar o licenciamento com até 5 pessoas
- Indicar o principal condutor
- Receber avisos de recall



Baixe agora a Carteira Digital de Trânsito - CDT nas Lojas Google Play ou App Store e tenha na palma de sua mão todos os documentos para você conduzir seu veículo com tranquilidade e segurança!

INFORMAÇÕES DO SEGURO DPVAT





DETRAN- SP

CERTIFICADO DE REGISTRO E LICENCIAMENTO DE VEÍCULO - DIGITAL

CÓDIGO RENAVAL

00323723705

PLACA

ERV8301

EXERCÍCIO

2021

ANO FABRICAÇÃO

2011

ANO MODELO

2011

NÚMERO DO CRV

213127666926



Valide este QRCode com app Vio

CÓDIGO DE SEGURANÇA DO CLA

85848109306

CAT

\*\*\*

MARCA / MODELO / VERSÃO

GM/VECTRA SEDAN ELEGANCE

ESPÉCIE / TIPO

PASSAGEIRO AUTOMOVEL

PLACA ANTERIOR / UF

\*\*\*\*\*/\*\*

CHASSI

9BGAB69J0BB310844

COR PREDOMINANTE

PRATA

COMBUSTÍVEL

ALCOOL/GASOLINA

CATEGORIA

PARTICULAR

CAPACIDADE

\*.\*

POTÊNCIA/CILINDRADA

140CV/2000

PESO BRUTO TOTAL

1.8

MOTOR

NAK002918

CMT

2.3

EIXOS

\*

LOTAÇÃO

05P

CARROCERIA

Não APLICAVEL

NOME

JWS INDUSTRIA E COMERCIO DE EQUIPAMENTOS

CPF / CNPJ

10.301.623/0001-58

LOCAL

SERTAOZINHO SP

DATA

05/06/2021

ASSINADO DIGITALMENTE PELO DETRAN

DADOS DO SEGURO DPVAT

CAT. TARIF

\*

DATA DE QUITAÇÃO

\*

PAGAMENTO

COTA ÚNICA

PARCELADO

REPASSE OBRIGATÓRIO AO FUNDO NACIONAL DE SAÚDE (R\$)

\*

CUSTO DO BILHETE (R\$)

\*

CUSTO EFETIVO DO SEGURO (R\$)

\*

REPASSE OBRIGATÓRIO AO DEPARTAMENTO NACIONAL DE TRÂNSITO (R\$)

\*

VALOR DO IOF (R\$)

\*

VALOR TOTAL A SER PAGO PELO SEGURADO (R\$)

\*

OBSERVAÇÕES DO VEÍCULO

SEM RESERVA

MENSAGENS DENATRAN

CARTEIRA DIGITAL DE TRÂNSITO



Para sua comodidade, você pode acessar este documento diretamente pelo seu celular. Baixe o aplicativo **Carteira Digital de Trânsito - CDT** e tenha acesso ao licenciamento de seu veículo além de muitas outras funcionalidades.

Com a Carteira Digital de Trânsito - CDT você pode:

- Consultar suas infrações e pagar multas com desconto
- Acessar a versão digital da CNH (para CNHs emitidas após 05/2017)
- Acessar a versão digital deste Licenciamento (CRV Digital)
- Compartilhar o licenciamento com até 5 pessoas
- Indicar o principal condutor
- Receber avisos de recall

DENATRAN PRODUTO SERPRO



Baixe agora a Carteira Digital de Trânsito - CDT nas lojas Google Play ou App Store e tenha na palma de sua mão todos os documentos para você conduzir seu veículo com tranquilidade e segurança!

INFORMAÇÕES DO SEGURO DPVAT





DETRAN- SP

CERTIFICADO DE REGISTRO E LICENCIAMENTO DE VEÍCULO - DIGITAL

CÓDIGO RENAVAM

00123654688

PLACA

EIJ9266

EXERCÍCIO

2021

ANO FABRICAÇÃO

2009

ANO MODELO

2009

NÚMERO DO CRV

213128217602



Valide este QRCode com app Vio

CÓDIGO DE SEGURANÇA DO CLA

71261519742

CAT

\*\*\*

MARCA / MODELO / VERSÃO

GM/S10 EXECUTIVE D

ESPÉCIE / TIPO

ESPECIAL CAMINHONETE

PLACA ANTERIOR / UF

\*\*\*\*\*/\*\*

CHASSI

9BG138SF09C434506

COR PREDOMINANTE

PRETA

COMBUSTÍVEL

ALCOOL/GASOLINA

OBSERVAÇÕES DO VEÍCULO

SEM RESERVA

MENSAGENS DENATRAN

CARTEIRA DIGITAL DE TRÂNSITO




DENATRAN PRODUTO SERPRO

Para sua comodidade, você pode acessar este documento diretamente pelo seu celular. Baixe o aplicativo **Carteira Digital de Trânsito - CDT** e tenha acesso ao licenciamento de seu veículo além de muitas outras funcionalidades.

Com a Carteira Digital de Trânsito - CDT você pode:

- Consultar suas infrações e pagar multas com desconto
- Acessar a versão digital da CNH (para CNHs emitidas após 05/2017)
- Acessar a versão digital deste Licenciamento (CRV Digital)
- Compartilhar o licenciamento com até 5 pessoas
- Indicar o principal condutor
- Receber avisos de recall



Baixe agora a Carteira Digital de Trânsito - CDT nas lojas Google Play ou App Store e tenha na palma de sua mão todos os documentos para você conduzir seu veículo com tranquilidade e segurança!

CATEGORIA

PARTICULAR

CAPACIDADE

1.0

POTÊNCIA/CILINDRADA

147CV/2400

PESO BRUTO TOTAL

3.3

MOTOR

V20001815

CMT

3.7

EIXOS

\*

LOTAÇÃO

05P

CARROCERIA

ABERTA/CABINE DUPLA

NOME

JWS INDUSTRIA E COMERCIO DE EQUIPAMENTOS

CPF / CNPJ

10.301.623/0001-58

LOCAL

SERTAOZINHO SP

DATA

07/06/2021

ASSINADO DIGITALMENTE PELO DETRAN

DADOS DO SEGURO DPVAT

CAT. TARIF

\*

DATA DE QUITAÇÃO

\*

PAGAMENTO

COTA ÚNICA

PARCELADO

REPASSE OBRIGATÓRIO AO FUNDO NACIONAL DE SAÚDE (R\$)

\*

CUSTO DO BILHETE (R\$)

\*

CUSTO EFETIVO DO SEGURO (R\$)

\*

REPASSE OBRIGATÓRIO AO DEPARTAMENTO NACIONAL DE TRÂNSITO (R\$)

\*

VALOR DO IOF (R\$)

\*

VALOR TOTAL A SER PAGO PELO SEGURADO (R\$)

\*

INFORMAÇÕES DO SEGURO DPVAT





DETRAN - SP

CERTIFICADO DE REGISTRO E LICENCIAMENTO DE VEÍCULO - DIGITAL

CÓDIGO RENAVAM

01114967693

PLACA

FHN7338

EXERCÍCIO

2021

ANO FABRICAÇÃO

2017

ANO MODELO

2017

NÚMERO DO CRV

213128056510



Valide este QRCode com app Vio

CÓDIGO DE SEGURANÇA DO CLA

84601370115

CAT

\*\*\*

MARCA / MODELO / VERSÃO

VW/NOVO VOYAGE CL MBV

ESPÉCIE / TIPO

PASSEIRO AUTOMOVEL

PLACA ANTERIOR / UF

\*\*\*\*\*/\*\*

CHASSI

9BWDB45U6HT098059

COR PREDOMINANTE

PRATA

COMBUSTÍVEL

ALCOOL/GASOLINA

CATEGORIA

PARTICULAR

CAPACIDADE

\*.\*

POTÊNCIA/CILINDRADA

104CV/1598

PESO BRUTO TOTAL

1.48

MOTOR

CCR63924

CMT

1.88

EIXOS

2

LOTAÇÃO

05P

CARROCERIA

Não APLICAVEL

NOME

JWS INDUSTRIA E COMERCIO DE EQUIPAMENTOS

CPF / CNPJ

10.301.623/0001-58

LOCAL

SERTAOZINHO SP

DATA

07/06/2021

ASSINADO DIGITALMENTE PELO DETRAN

DADOS DO SEGURO DPVAT

CAT. TARIF

\*

DATA DE QUITAÇÃO

\*

PAGAMENTO

COTA ÚNICA

PARCELADO

REPASSE OBRIGATÓRIO AO FUNDO NACIONAL DE SAÚDE (R\$)

\*

CUSTO DO BILHETE (R\$)

\*

CUSTO EFETIVO DO SEGURO (R\$)

\*

REPASSE OBRIGATÓRIO AO DEPARTAMENTO NACIONAL DE TRÂNSITO (R\$)

\*

VALOR DO IOF (R\$)

\*

VALOR TOTAL A SER PAGO PELO SEGURADO (R\$)

\*

OBSERVAÇÕES DO VEÍCULO

SEM RESERVA

MENSAGENS DENATRAN

CARTEIRA DIGITAL DE TRÂNSITO



Para sua comodidade, você pode acessar este documento diretamente pelo seu celular. Baixe o aplicativo **Carteira Digital de Trânsito - CDT** e tenha acesso ao licenciamento de seu veículo além de muitas outras funcionalidades.

Com a Carteira Digital de Trânsito - CDT você pode:

- Consultar suas infrações e pagar multas com desconto
- Acessar a versão digital da CNH (para CNHs emitidas após 05/2017)
- Acessar a versão digital deste Licenciamento (CRLV Digital)
- Compartilhar o licenciamento com até 5 pessoas
- Indicar o principal condutor
- Receber avisos de recall

DENATRAN PRODUTO SERPRO

Baixe agora a Carteira Digital de Trânsito - CDT nas lojas Google Play ou App Store e tenha na palma de sua mão todos os documentos para você conduzir seu veículo com tranquilidade e segurança!



INFORMAÇÕES DO SEGURO DPVAT





DETRAN- SP

CERTIFICADO DE REGISTRO E LICENCIAMENTO DE VEÍCULO - DIGITAL

CÓDIGO RENAVAM

01114965542

PLACA

FMS1505

EXERCÍCIO

2021

ANO FABRICAÇÃO

2017

ANO MODELO

2017

NÚMERO DO CRV

213128189587



Valide este QRCode com app Vio

CÓDIGO DE SEGURANÇA DO CLA

59652245600

CAT

\*\*\*

MARCA / MODELO / VERSÃO

VW/NOVO GOL TL MBV

ESPÉCIE / TIPO

PASSAGEIRO AUTOMOVEL

PLACA ANTERIOR / UF

\*\*\*\*\*/\*\*

CHASSI

9BWAB45U7HP124115

COR PREDOMINANTE

CINZA

COMBUSTÍVEL

ALCOOL/GASOLINA

CATEGORIA

PARTICULAR

CAPACIDADE

\*.\*

POTÊNCIA/CILINDRADA

104CV/1598

PESO BRUTO TOTAL

1.45

MOTOR

CRRV80416

CMT

1.85

EIXOS

2

LOTAÇÃO

05P

CARROCERIA

NÃO APLICAVEL

NOME

JWS INDUSTRIA E COMERCIO DE EQUIPAMENTOS

CPF / CNPJ

10.301.623/0001-58

LOCAL

SERTAOZINHO SP

DATA

07/06/2021

ASSINADO DIGITALMENTE PELO DETRAN

DADOS DO SEGURO DPVAT

CAT. TARIF

\*

DATA DE QUITAÇÃO

\*

PAGAMENTO

COTA ÚNICA

PARCELADO

REPASSE OBRIGATÓRIO AO FUNDO NACIONAL DE SAÚDE (R\$)

\*

CUSTO DO BILHETE (R\$)

\*

CUSTO EFETIVO DO SEGURO (R\$)

\*

REPASSE OBRIGATÓRIO AO DEPARTAMENTO NACIONAL DE TRÂNSITO (R\$)

\*

VALOR DO IOF (R\$)

\*

VALOR TOTAL A SER PAGO PELO SEGURADO (R\$)

\*

OBSERVAÇÕES DO VEÍCULO

SEM RESERVA

MENSAGENS DENATRAN

CARTEIRA DIGITAL DE TRÂNSITO



Para sua comodidade, você pode acessar este documento diretamente pelo seu celular. Baixe o aplicativo **Carteira Digital de Trânsito - CDT** e tenha acesso ao licenciamento de seu veículo além de muitas outras funcionalidades.

Com a Carteira Digital de Trânsito - CDT você pode:

- Consultar suas infrações e pagar multas com desconto
- Acessar a versão digital da CNH (para CNHs emitidas após 05/2017)
- Acessar a versão digital deste Licenciamento (CRV Digital)
- Compartilhar o licenciamento com até 5 pessoas
- Indicar o principal condutor
- Receber avisos de recall



Baixe agora a Carteira Digital de Trânsito - CDT nas lojas Google Play ou App Store e tenha na palma de sua mão todos os documentos para você conduzir seu veículo com tranquilidade e segurança!



INFORMAÇÕES DO SEGURO DPVAT

Este documento é cópia do original, assinado digitalmente por RICARDO AMARAL SIQUEIRA e Tribunal de Justiça do Estado de São Paulo, protocolado em 18/10/2021 às 18:02, sob o número WSET21700922718. Para conferir o original, acesse o site https://esaj.tjsp.jus.br/pastadigital/pg/abrirConferenciaDocumento.do, informe o processo 1004511-47.2021.8.26.0597 e código 83A5897.



DETRAN-SP

CERTIFICADO DE REGISTRO E LICENCIAMENTO DE VEÍCULO - DIGITAL

CÓDIGO RENAVAL

00528871196



Valide este QRCode com app Vio

PLACA EXERCÍCIO

FHW8I59 2021

ANO FABRICAÇÃO ANO MODELO

2013 2013

NÚMERO DO CRV

213128226610

CÓDIGO DE SEGURANÇA DO CLA

44409593852

CAT

\*\*\*

MARCA / MODELO / VERSÃO

M. BENZ/ATEGO 2429

ESPÉCIE / TIPO

CARGA CAMINHAO

PLACA ANTERIOR / UF

\*\*\*\*\*/\*\*

CHASSI

9BM958094DB890949

COR PREDOMINANTE

BRANCA

COMBUSTÍVEL

DIESEL

CATEGORIA

PARTICULAR

CAPACIDADE

16.36

POTÊNCIA/CILINDRADA

286CV/\*\*\*\*

PESO BRUTO TOTAL

23.0

MOTOR

926994U1037652

CMT

36.0

EIXOS

3

LOTAÇÃO

02P

CARROCERIA

ABERTA/CABINE ESTENDIDA

NOME

JWS INDUSTRIA E COMERCIO DE EQUIPAMENTOS

CPF / CNPJ

10.301.623/0001-58

LOCAL

SERTAOZINHO SP

DATA

07/06/2021

ASSINADO DIGITALMENTE PELO DETRAN

DADOS DO SEGURO DPVAT

CAT. TARIF

\*

DATA DE QUITAÇÃO

\*

PAGAMENTO

COTA ÚNICA  PARCELADO

REPASSE OBRIGATÓRIO AO FUNDO NACIONAL DE SAÚDE (R\$)

\*

CUSTO DO BILHETE (R\$)

\*

CUSTO EFETIVO DO SEGURO (R\$)

\*

REPASSE OBRIGATÓRIO AO DEPARTAMENTO NACIONAL DE TRÂNSITO (R\$)

\*

VALOR DO IOF (R\$)

\*

VALOR TOTAL A SER PAGO PELO SEGURADO (R\$)

\*

OBSERVAÇÕES DO VEÍCULO

SEM RESERVA

MENSAGENS DENATRAN

CARTEIRA DIGITAL DE TRÂNSITO



Para sua comodidade, você pode acessar este documento diretamente pelo seu celular. Baixe o aplicativo **Carteira Digital de Trânsito - CDT** e tenha acesso ao licenciamento de seu veículo além de muitas outras funcionalidades.

Com a Carteira Digital de Trânsito - CDT você pode:

- Consultar suas infrações e pagar multas com desconto
- Acessar a versão digital da CNH (para CNHs emitidas após 05/2017)
- Acessar a versão digital deste Licenciamento (CLRV Digital)
- Compartilhar o licenciamento com até 5 pessoas
- Indicar o principal condutor
- Receber avisos de recall



Baixe agora a Carteira Digital de Trânsito - CDT nas lojas Google Play ou App Store e tenha na palma de sua mão todos os documentos para você conduzir seu veículo com tranquilidade e segurança!

INFORMAÇÕES DO SEGURO DPVAT

Este documento é cópia do original, assinado digitalmente por RICARDO AMARAL SIQUEIRA e Tribunal de Justiça do Estado de São Paulo, protocolado em 18/10/2021 às 18:02, sob o número WSET21700922718. Para conferir o original, acesse o site https://esaj.tjsp.jus.br/pastadigital/pg/abrirConferenciaDocumento.do, informe o processo 1004511-47.2021.8.26.0597 e código 83A5897





DETRAN - SP

CERTIFICADO DE REGISTRO E LICENCIAMENTO DE VEÍCULO - DIGITAL

CÓDIGO RENAVAM

00452539471

PLACA

FBU0125

EXERCÍCIO

2021

ANO FABRICAÇÃO

2012

ANO MODELO

2012

NÚMERO DO CRV

213129565507



Valide este QRCode com app Vfo

CÓDIGO DE SEGURANÇA DO CLA

22549916669

CAT

\*\*\*

MARCA / MODELO / VERSÃO

VW/GOL 1.6

ESPÉCIE / TIPO

PASSEIRO AUTOMÓVEL

PLACA ANTERIOR / UF

\*\*\*\*\*/\*\*

CHASSI

9BWAB05U9CT193395

COR PREDOMINANTE

CINZA

COMBUSTÍVEL

ALCOOL/GASOLINA

CATEGORIA

PARTICULAR

CAPACIDADE

\*.\*

POTÊNCIA/CILINDRADA

104CV/1598

PESO BRUTO TOTAL

1.45

MOTOR

CCRA08847

CMT

1.85

EIXOS

2

LOTAÇÃO

05P

CARROCERIA

NÃO APLICÁVEL

NOME

JWS INDUSTRIA E COMERCIO DE EQUIPAMENTOS

CPF / CNPJ

10.301.623/0001-58

LOCAL

SERTAOZINHO SP

DATA

08/06/2021

ASSINADO DIGITALMENTE PELO DETRAN

DADOS DO SEGURO DPVAT

CAT. TARIF

\*

DATA DE QUITAÇÃO

\*

PAGAMENTO

COTA ÚNICA

PARCELADO

REPASSE OBRIGATÓRIO AO FUNDO NACIONAL DE SAÚDE (R\$)

\*

CUSTO DO BILHETE (R\$)

\*

CUSTO EFETIVO DO SEGURO (R\$)

\*

REPASSE OBRIGATÓRIO AO DEPARTAMENTO NACIONAL DE TRÂNSITO (R\$)

\*

VALOR DO IOF (R\$)

\*

VALOR TOTAL A SER PAGO PELO SEGURADO (R\$)

\*

OBSERVAÇÕES DO VEÍCULO

SEM RESERVA

INFORMAÇÕES DO SEGURO DPVAT

MENSAGENS DENATRAN

CARTEIRA DIGITAL DE TRÂNSITO




DENATRAN TRUQUE SEMPRE

Para sua comodidade, você pode acessar este documento diretamente pelo seu celular. Baixe o aplicativo **Carteira Digital de Trânsito - CDT** e tenha acesso ao licenciamento de seu veículo além de muitas outras funcionalidades.

Com a Carteira Digital de Trânsito - CDT você pode:

- Consultar suas infrações e pagar multas com desconto
- Acessar a versão digital da CNH (para CNHs emitidas após 05/2017)
- Acessar a versão digital deste Licenciamento (CRV Digital)
- Compartilhar o licenciamento com até 5 pessoas
- Indicar o principal condutor
- Receber avisos de recall



Baixe agora a Carteira Digital de Trânsito - CDT nas lojas Google Play ou App Store e tenha na palma de sua mão todos os documentos para você conduzir seu veículo com tranquilidade e segurança!





DETRAN- SP

CERTIFICADO DE REGISTRO E LICENCIAMENTO DE VEÍCULO - DIGITAL

CÓDIGO RENAVAM

00451429591

PLACA

EYS9952

EXERCÍCIO

2021

ANO FABRICAÇÃO


2012

ANO MODELO

2012

NÚMERO DO CRV

213130225870



Valide este QRCode com app Vio

CÓDIGO DE SEGURANÇA DO CLA

94394639485

CAT

\*\*\*

MARCA / MODELO / VERSÃO

VW/GOL 1.6

ESPÉCIE / TIPO

PASSAGEIRO AUTOMOVEL

PLACA ANTERIOR / UF

\*\*\*\*\*/\*\*

CHASSI

9BWAB05UXCT197004

COR PREDOMINANTE

CINZA

COMBUSTÍVEL

ALCOOL/GASOLINA

CATEGORIA

PARTICULAR

CAPACIDADE

\*.\*

POTÊNCIA/CILINDRADA

104CV/1598

PESO BRUTO TOTAL

1.45

MOTOR

CCRA11476

CMT

1.85

EIXOS

2

LOTAÇÃO

05P

CARROCERIA

Não APLICAVEL

NOME

JWS INDUSTRIA E COMERCIO DE EQUIPAMENTOS

CPF / CNPJ

10.301.623/0001-58

LOCAL

SERTAOZINHO SP

DATA

09/06/2021

ASSINADO DIGITALMENTE PELO DETRAN

DADOS DO SEGURO DPVAT

CAT. TARIF

\*

DATA DE QUITAÇÃO

\*

PAGAMENTO

COTA ÚNICA  PARCELADO

REPASSE OBRIGATÓRIO AO FUNDO NACIONAL DE SAÚDE (R\$)

\*

CUSTO DO BILHETE (R\$)

\*

CUSTO EFETIVO DO SEGURO (R\$)

\*

REPASSE OBRIGATÓRIO AO DEPARTAMENTO NACIONAL DE TRÂNSITO (R\$)

\*

VALOR DO IOF (R\$)

\*

VALOR TOTAL A SER PAGO PELO SEGURADO (R\$)

\*

OBSERVAÇÕES DO VEÍCULO

SEM RESERVA

INFORMAÇÕES DO SEGURO DPVAT

MENSAGENS DENATRAN

CARTEIRA DIGITAL DE TRÂNSITO



DENATRAN PRODUTO SERPRO

Para sua comodidade, você pode acessar este documento diretamente pelo seu celular. Baixe o aplicativo **Carteira Digital de Trânsito - CDT** e tenha acesso ao licenciamento de seu veículo além de muitas outras funcionalidades.

Com a Carteira Digital de Trânsito - CDT você pode:

- Consultar suas infrações e pagar multas com desconto
- Acessar a versão digital da CNH (para CNHs emitidas após 05/2017)
- Acessar a versão digital deste Licenciamento (CRV Digital)
- Compartilhar o licenciamento com até 5 pessoas
- Indicar o principal condutor
- Receber avisos de recall



Baixe agora a Carteira Digital de Trânsito - CDT nas lojas Google Play ou App Store e tenha na palma de sua mão todos os documentos para você conduzir seu veículo com tranquilidade e segurança!





DETRAN- SP

CERTIFICADO DE REGISTRO E LICENCIAMENTO DE VEÍCULO - DIGITAL

CÓDIGO RENAVAL

00946549672

PLACA

DXD6973

EXERCÍCIO

2021

ANO FABRICAÇÃO

2007

ANO MODELO

2008

NÚMERO DO CRV

213124202341



Valide este QRCode com app Vio

CÓDIGO DE SEGURANÇA DO CLA

30163697260

CAT

\*\*\*

MARCA / MODELO / VERSÃO

VW/24.250 CNC 6X2

ESPÉCIE / TIPO

CARGA CAMINHAO

PLACA ANTERIOR / UF

\*\*\*\*\*/\*\*

CHASSI

9BWXN82418R814766

COR PREDOMINANTE

BRANCA

COMBUSTÍVEL

DIESEL

OBSERVAÇÕES DO VEÍCULO

SEM RESERVA\*MODIF:CSV.0045195637  
32019\*CARR/CAP.C/EIXOS/PBT

MENSAGENS DENATRAN

CARTEIRA DIGITAL DE TRÂNSITO



DENATRAN PRODUTO SERPRO

Para sua comodidade, você pode acessar este documento diretamente pelo seu celular. Baixe o aplicativo **Carteira Digital de Trânsito - CDT** e tenha acesso ao licenciamento de seu veículo além de muitas outras funcionalidades.

Com a Carteira Digital de Trânsito - CDT você pode:

- Consultar suas infrações e pagar multas com desconto
- Acessar a versão digital da CNH (para CNH emitidas após 05/2017)
- Acessar a versão digital deste Licenciamento (CRV Digital)
- Compartilhar o licenciamento com até 5 pessoas
- Indicar o principal condutor
- Receber avisos de recall



Baixe agora a Carteira Digital de Trânsito - CDT nas lojas Google Play ou App Store e tenha na palma de sua mão todos os documentos para você conduzir seu veículo com tranquilidade e segurança!

CATEGORIA

PARTICULAR

CAPACIDADE

6.15

POTÊNCIA/CILINDRADA

250CV/5900

PESO BRUTO TOTAL

29.0

MOTOR

30923756

CMT

35.0

EIXOS

4

LOTAÇÃO

03P

CARROCERIA

PRANCHA/MECANISMO OPERACIONAL

NOME

JWS INDUSTRIA E COMERCIO DE EQUIPAMENTOS

CPF / CNPJ

10.301.623/0001-58

LOCAL

SERTAOZINHO SP

DATA

31/05/2021

ASSINADO DIGITALMENTE PELO DETRAN

DADOS DO SEGURO DPVAT

CAT. TARIF

\*

DATA DE QUITAÇÃO

\*

PAGAMENTO

COTA ÚNICA

PARCELADO

REPASSE OBRIGATÓRIO AO FUNDO NACIONAL DE SAÚDE (R\$)

\*

CUSTO DO BILHETE (R\$)

\*

CUSTO EFETIVO DO SEGURO (R\$)

\*

REPASSE OBRIGATÓRIO AO DEPARTAMENTO NACIONAL DE TRÂNSITO (R\$)

\*

VALOR DO IOF (R\$)

\*

VALOR TOTAL A SER PAGO PELO SEGURADO (R\$)

\*

INFORMAÇÕES DO SEGURO DPVAT





DETRAN- SP

CERTIFICADO DE REGISTRO E LICENCIAMENTO DE VEÍCULO - DIGITAL

CÓDIGO RENAVAM

00528969900

PLACA

FHW8857

EXERCÍCIO

2021

ANO FABRICAÇÃO

2013

ANO MODELO

2013

NÚMERO DO CRV

213124188802



Valide este QRCode com app Vio

CÓDIGO DE SEGURANÇA DO CLA

14358346352

CAT

\*\*\*

MARCA / MODELO / VERSÃO

M.BENZ/ATEGO 2429

ESPÉCIE / TIPO

CARGA CAMINHAO

PLACA ANTERIOR / UF

\*\*\*\*\*/\*\*

CHASSI

9BM958094DB891070

COR PREDOMINANTE

BRANCA

COMBUSTÍVEL

DIESEL

CATEGORIA

PARTICULAR

CAPACIDADE

16.36

POTÊNCIA/CILINDRADA

286CV/\*\*\*\*

PESO BRUTO TOTAL

23.0

MOTOR

926994U1037934

CMT

36.0

EIXOS

3

LOTAÇÃO

02P

CARROCERIA

ABERTA/MEC OPERACIONAL/C ESTEN

NOME

JWS INDUSTRIA E COMERCIO DE EQUIPAMENTOS

CPF / CNPJ

10.301.623/0001-58

LOCAL

SERTAOZINHO SP

DATA

31/05/2021

ASSINADO DIGITALMENTE PELO DETRAN

DADOS DO SEGURO DPVAT

CAT. TARIF

\*

DATA DE QUITAÇÃO

\*

PAGAMENTO

COTA ÚNICA

PARCELADO

REPASSE OBRIGATÓRIO AO FUNDO NACIONAL DE SAÚDE (R\$)

\*

CUSTO DO BILHETE (R\$)

\*

CUSTO EFETIVO DO SEGURO (R\$)

\*

REPASSE OBRIGATÓRIO AO DEPARTAMENTO NACIONAL DE TRÂNSITO (R\$)

\*

VALOR DO IOF (R\$)

\*

VALOR TOTAL A SER PAGO PELO SEGURADO (R\$)

\*

OBSERVAÇÕES DO VEÍCULO

SEM RESERVA

INFORMAÇÕES DO SEGURO DPVAT

MENSAGENS DENATRAN

CARTEIRA DIGITAL DE TRÂNSITO



Para sua comodidade, você pode acessar este documento diretamente pelo seu celular. Baixe o aplicativo **Carteira Digital de Trânsito - CDT** e tenha acesso ao licenciamento de seu veículo além de muitas outras funcionalidades.

Com a Carteira Digital de Trânsito - CDT você pode:

- Consultar suas infrações e pagar multas com desconto
- Acessar a versão digital da CNH (para CNHs emitidas após 05/2017)
- Acessar a versão digital deste Licenciamento (CRLV Digital)
- Compartilhar o licenciamento com até 5 pessoas
- Indicar o principal condutor
- Receber avisos de recall



Baixe agora a Carteira Digital de Trânsito - CDT nas lojas Google Play ou App Store e tenha na palma de sua mão todos os documentos para você conduzir seu veículo com tranquilidade e segurança!

Este documento é cópia do original, assinado digitalmente por RICARDO AMARAL SIQUEIRA e Tribunal de Justiça do Estado de São Paulo, protocolado em 18/10/2021 às 18:02, sob o número WSET21700922718. Para conferir o original, acesse o site https://esaj.tjsp.jus.br/pastadigital/pg/abrirConferenciaDocumento.do, informe o processo 1004511-47.2021.8.26.0597 e código 83A5697.



DETRAN- SP

CERTIFICADO DE REGISTRO E LICENCIAMENTO DE VEÍCULO - DIGITAL

CÓDIGO RENAVAL

01114966034

PLACA

GAF2022

EXERCÍCIO

2021

ANO FABRICAÇÃO

2017

ANO MODELO

2017

NÚMERO DO CRV

213152266804



Valide este QRCode com app Vio

CÓDIGO DE SEGURANÇA DO CLA

44766204687

CAT

\*\*\*

MARCA / MODELO / VERSÃO

VW/NOVO GOL TL MBV

ESPÉCIE / TIPO

PASSEIRO AUTOMÓVEL

PLACA ANTERIOR / UF

\*\*\*\*\*/\*\*

CHASSI

9BWAB45U5HP126123

COR PREDOMINANTE

CINZA

COMBUSTÍVEL

ALCOOL/GASOLINA

CATEGORIA

PARTICULAR

CAPACIDADE

\*.\*

POTÊNCIA/CILINDRADA

104CV/1598

PESO BRUTO TOTAL

1.45

MOTOR

CCR81871

CMT

1.85

EIXOS

2

LOTAÇÃO

05P

CARROCERIA

Não APLICÁVEL

NOME

JWS INDUSTRIA E COMERCIO DE EQUIPAMENTOS

CPF / CNPJ

10.301.623/0001-58

LOCAL

SERTAOZINHO SP

DATA

04/07/2021

ASSINADO DIGITALMENTE PELO DETRAN

DADOS DO SEGURO DPVAT

CAT. TARIF

\*

DATA DE QUITAÇÃO

\*

PAGAMENTO

COTA ÚNICA

PARCELADO

REPASSE OBRIGATÓRIO AO FUNDO NACIONAL DE SAÚDE (R\$)

\*

CUSTO DO BILHETE (R\$)

\*

CUSTO EFETIVO DO SEGURO (R\$)

\*

REPASSE OBRIGATÓRIO AO DEPARTAMENTO NACIONAL DE TRÂNSITO (R\$)

\*

VALOR DO IOF (R\$)

\*

VALOR TOTAL A SER PAGO PELO SEGURADO (R\$)

\*

OBSERVAÇÕES DO VEÍCULO

SEM RESERVA

INFORMAÇÕES DO SEGURO DPVAT

MENSAGENS DENATRAN

CARTEIRA DIGITAL DE TRÂNSITO



DENATRAN PRODUTO SESPPO

Para sua comodidade, você pode acessar este documento diretamente pelo seu celular. Baixe o aplicativo **Carteira Digital de Trânsito - CDT** e tenha acesso ao licenciamento de seu veículo além de muitas outras funcionalidades.

Com a Carteira Digital de Trânsito - CDT você pode:

- Consultar suas infrações e pagar multas com desconto
- Acessar a versão digital da CNH (para CNHs emitidas após 05/2017)
- Acessar a versão digital deste Licenciamento (CLV Digital)
- Compartilhar o licenciamento com até 5 pessoas
- Indicar o principal condutor
- Receber avisos de recall



Baixe agora a Carteira Digital de Trânsito - CDT nas lojas Google Play ou App Store e tenha na palma de sua mão todos os documentos para você conduzir seu veículo com tranquilidade e segurança!

Este documento é cópia do original, assinado digitalmente por RICARDO AMARAL SIQUEIRA e Tribunal de Justiça do Estado de São Paulo, protocolado em 18/10/2021 às 18:02, sob o número WSET21700922718. Para conferir o original, acesse o site https://esaj.tjsp.jus.br/pastadigital/pg/abrirConferenciaDocumento.do, informe o processo 1004511-47.2021.8.26.0597 e código 83A5897.