

**AO JUÍZO DA EGRÉGIA 1ª VARA CÍVEL DA COMARCA DE JABOTICABAL,
ESTADO DE SÃO PAULO**

Processo nº 0003240-70.2018.8.26.0291

BL ADM JUDICIAL, Administradora Judicial, devidamente cadastrada neste ofício, nomeada por Vossa Excelência, para atuar nos autos da **AÇÃO DE RECUPERAÇÃO JUDICIAL**, movida por **ANTÔNIO CARLOS MARCHIORI AGRICULTURA – empresário individual** E **RITA DE CÁSSIA TURCO MARCHIORI – empresária individual**, em trâmite perante esse E. Juízo e Cartório Privativo, vem, respeitosamente à presença de V. Exa., requerer a juntada do Relatório Mensal de Atividade dos Recuperandos, referente ao mês de **JANEIRO/22**.

Termos em que,
P. Deferimento.
Jaboticabal, 11 de março de 2022.

Alexandre Borges Leite
OAB/SP 213.111

RELATÓRIO MENSAL DE ATIVIDADES (RMA)

RECUPERAÇÃO JUDICIAL

ANTÔNIO C. MARCHIORI AGRICULTURA ME & RITA DE CÁSSIA TURCO MARCHIORI ME

JANEIRO 2022

NOTAS RELEVANTES E LIMITAÇÃO DE ESCOPO

Em 05 de janeiro de 2016, ANTÔNIO C. MARCHIORI AGRICULTURA – ME e RITA DE CÁSSIA MARCHIORI ME ajuizaram pedido de Recuperação Judicial com base na Lei nº 11.101/2005 - Lei de Recuperação de Empresas e Falência (LREF), de 09 de fevereiro de 2005.

Em atendimento ao disposto nas alíneas “c” e “d”, inciso II, artigo 22 da LREF, a Administradora Judicial apresenta este Relatório Mensal de Atividades (RMA) referente às atividades realizadas pelos Recuperandos no mês de **janeiro de 2022**, bem como o acompanhamento de questões envolvendo o processo de recuperação judicial, questões relativas ao Plano de Recuperação Judicial (PRJ) e dos quesitos reapresentados durante as análises.

Ressaltamos que as informações que constam no presente Relatório têm o objetivo de atualizar o r. Juízo da Recuperação Judicial e os demais interessados quanto aos últimos eventos e atividades dos Recuperandos.

Enfatizamos que nos baseamos em informações disponibilizadas pela empresa e/ou por seus respectivos assessores com relação às análises já efetuadas sobre contingências.

O escopo deste trabalho, apesar de buscar informações e analisar documentos dos Recuperandos, não contempla, por si só, a obrigação específica e determinada de detectar fraudes das operações, dos processos contábeis, dos registros e dos documentos da empresa.

SUMÁRIO EXECUTIVO

ANTÔNIO C. MARCHIORI AGRICULTURA ME & RITA DE CÁSSIA TURCO MARCHIORI ME

RESULTADO: Os Recuperandos apresentaram prejuízo de **-R\$ 218 mil** em janeiro, acumulando **-R\$ 218 mil** no exercício de 2022.

EBITDA: Os Recuperandos apresentaram EBITDA de **-R\$ 215 mil** em janeiro e neste ano. Há pouca diferença para o valor de resultado contábil, devido aos baixos valores de atividades não operacionais e financeiras.

EMPREGOS: Houve aumento de 1 colaborador no mês de janeiro, totalizando 24 colaboradores, somando **R\$ 71 mil** em gastos com folha de pagamento.

RECEITAS: Em janeiro, a receita líquida foi de **R\$ 613 mil**, acumulando **R\$ 613 mil** em 2022.

PAGAMENTO DOS CREDORES: Os Recuperandos efetuaram pagamentos em julho/2021, de **R\$ 101.808,09**, o que representa a totalidade dos créditos previstos para pagamento no período.

DA REMUNERAÇÃO DA ADMINISTRADORA JUDICIAL: Os Recuperandos efetuaram o pagamento da Remuneração da Administradora Judicial, conforme nota fiscal 237.



1 <u>Quadro de Funcionários</u>	<u>06</u>
2 <u>Informações Financeiras</u>	<u>08</u>
<u>2.1 Balanço Patrimonial dos Recuperandos</u>	<u>08</u>
<u>2.1.1 Tributos em aberto</u>	<u>10</u>
<u>2.1.1 Índices de liquidez</u>	<u>11</u>
<u>2.2 Demonstração do Resultado dos Recuperandos</u>	<u>12</u>
3 <u>Condições de pagamento Recuperação Judicial</u>	<u>18</u>
4 <u>Cumprimento do Plano de Recuperação Judicial</u>	<u>19</u>

EM JANEIRO, OS RECUPERANDOS APRESENTARAM VARIAÇÃO DE 1 COLABORADOR

JANEIRO - 24 TRABALHADORES

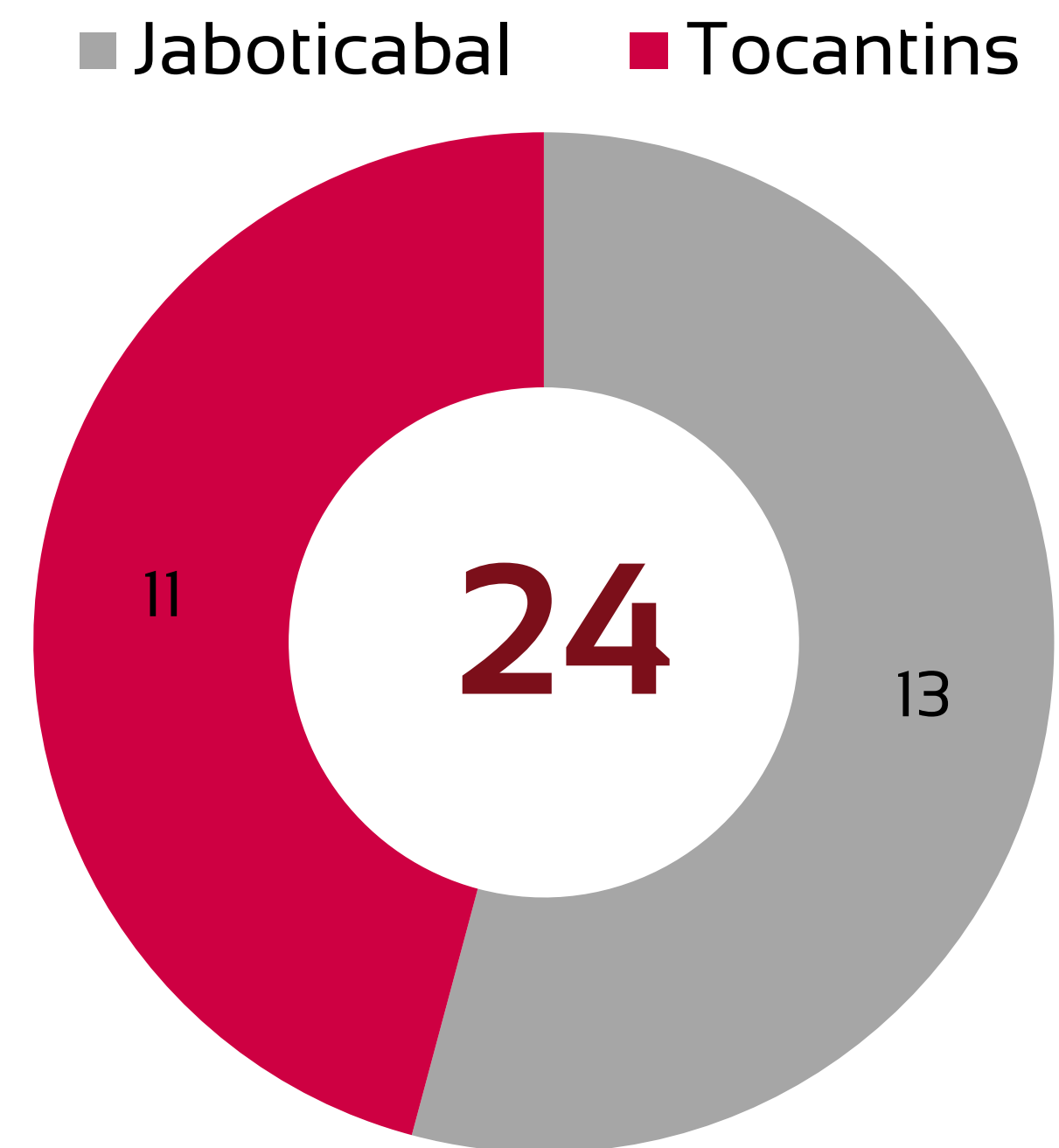
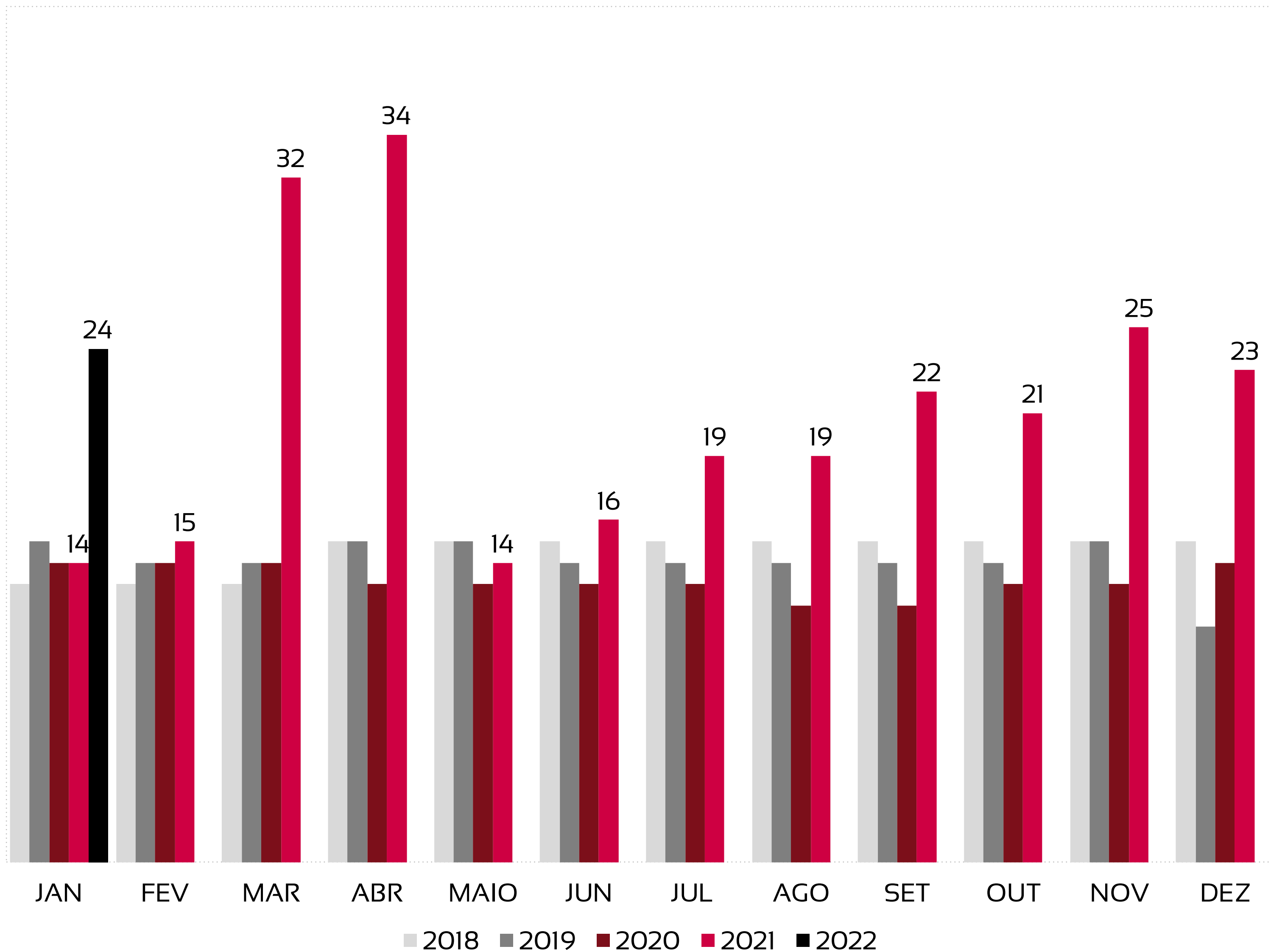
24



JAN

EVOLUÇÃO DO QUADRO DE TRABALHADORES

TOTAL DA FOLHA: R\$ 71 MIL



BALANÇO PATRIMONIAL - ATIVOS

	CIRCULANTE			VAR%	NÃO CIRCULANTE		
	dez/21	jan/22	VAR%		dez/21	jan/22	VAR%
Disponibilidades	158	1.436	809%	Realizável L. Prazo	609.338	609.338	0%
Aplicações Financeiras	0	273.571	###	Imobilizado	5.934.865	5.897.116	-1%
Valores a Receber	2.433.650	2.608.023	7%	Investimentos	181.668	181.668	0%
Despesas Antecipadas	61	86	41%				-
Adiantamentos	667.421	662.142	-1%				-
TOTAL	3.101.290	3.545.258	14%	TOTAL	6.725.871	6.688.122	-1%

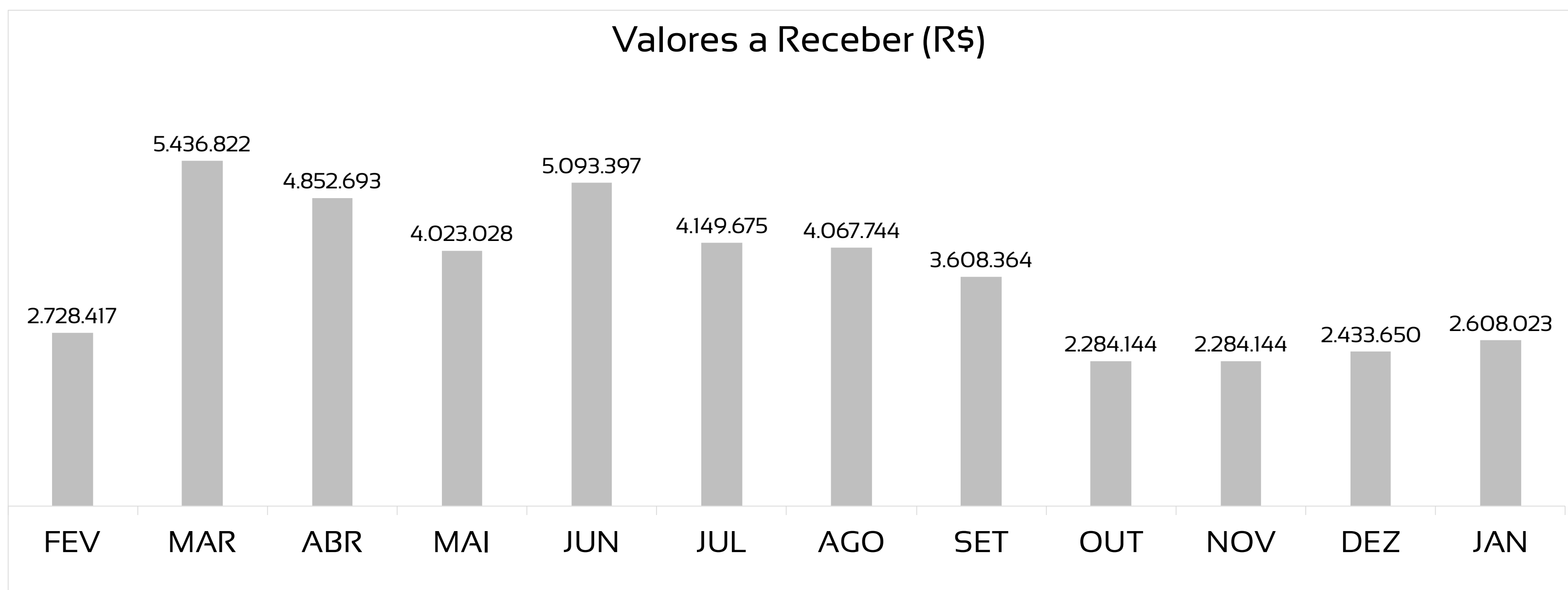
dez/21	jan/22	VAR%
TOTAL EM ATIVOS	TOTAL EM ATIVOS	
9.827.161	10.233.380	4,1%

Houve aumento de **4%** no total de ativos em comparação ao mês anterior.

As maiores variações ocorrem nas contas do ativo circulante:

- Aumento de 100% nas aplicações financeiras, somando R\$ 273 mil;
- Aumento de 7% na conta de clientes, somando R\$ 174 mil.

Valores a Receber (R\$)



BALANÇO PATRIMONIAL - PASSIVOS

PASSIVO				PATRIMÔNIO LÍQUIDO			
	dez/21	jan/22	VAR%		dez/21	jan/22	VAR %
Fornecedores	10.402.669	11.040.949	6%	Capital Social	20.000	20.000	0%
Empréstimos CP	111.993	46.041	-59%	Prejuízos acumulados	-12.943.826	-13.161.969	2%
Outros Passivos CP	4.123.168	4.148.083	1%				
Provisões	69.857	96.976	39%				
Empréstimos LP	1.445.154	1.445.154	0%				
Fornecedores RJ	6.598.146	6.598.146	0%				
TOTAL	22.750.987	23.375.349	2,7%	TOTAL	-12.923.826	-13.141.969	2%

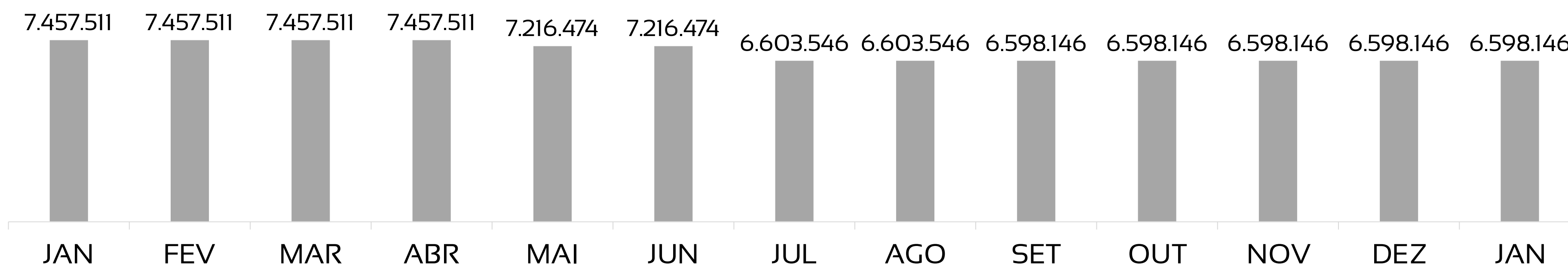
dez/21	jan/22	VAR%
PASSIVO + PL	PASSIVO + PL	
9.827.161	10.233.380	4%

Houve aumento de **4%** no total de passivos em comparação ao mês anterior.

As maiores variações absolutas ocorrem nas contas do passivo:

- Aumento de R\$ 638 mil em fornecedores;
- Acúmulo de -R\$ 218 mil em prejuízos.

FORNECEDORES L/P RECUPERAÇÃO JUDICIAL (R\$)



RECUPERANDOS NÃO POSSUEM PASSIVOS TRIBUTÁRIOS EM ABERTO

TRIBUTOS FEDERAIS			TRIBUTOS ESTADUAIS			TRIBUTOS MUNICIPAIS		
Valor em aberto:	R\$	-	Valor em aberto:	R\$	-	Valor em aberto:	R\$	-
Valor Parcelado:	R\$	-	Valor Parcelado:	R\$	-	Valor Parcelado:	R\$	-
Valor pago mês (parcelamentos):	R\$	-	Valor pago mês (parcelamentos):	R\$	-	Valor pago mês (parcelamentos):	R\$	-



CERTIDÃO NEGATIVA DE DÉBITOS FEDERAIS



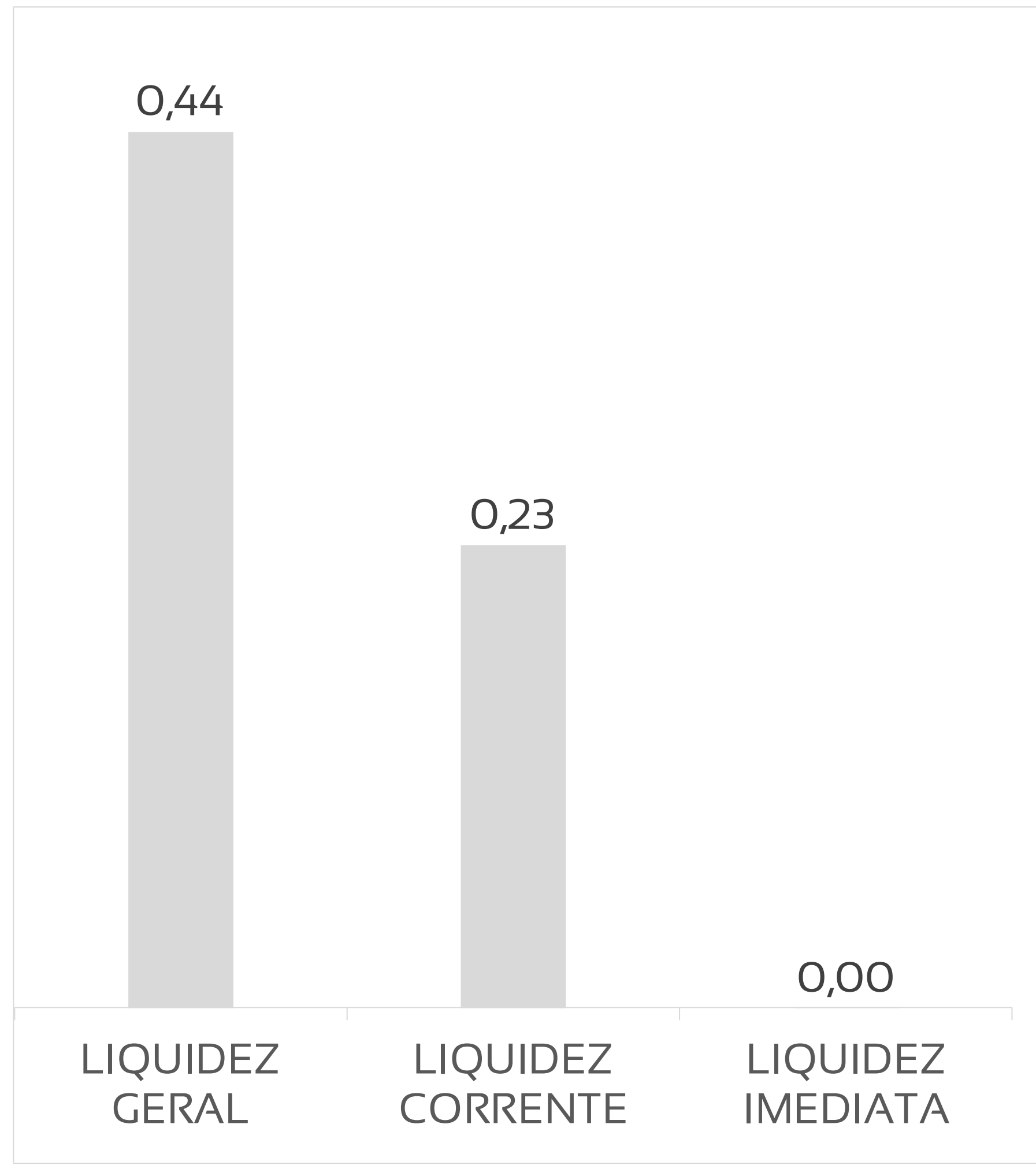
CERTIDÃO NEGATIVA DE DÉBITOS ESTADUAIS



CERTIDÃO NEGATIVA DE DÉBITOS MUNICIPAIS

ÍNDICES DE LIQUIDEZ – OS VALORES DO MÊS DE JANEIRO BAIXOS ÍNDICES DE LIQUIDEZ, APRESENTANDO MENOR PODER DE PAGAMENTO PELOS RECUPERANDOS

LIQUIDEZ GERAL	0,44	Para cada R\$ 1.00 de obrigações totais, há R\$ 0,4 em ativos para cobertura das dívidas
LIQUIDEZ CORRENTE	0,23	Para cada R\$ 1.00 de obrigações de curto prazo, há R\$ 0,2 em ativos de curto prazo para cobertura das dívidas
LIQUIDEZ IMEDIATA	0,00	Para cada R\$ 1.00 de obrigações de curto prazo há R\$ 0,0 em disponibilidades para cobertura das dívidas



JANEIRO/2022

RESULTADO DO MÊS

-R\$ 218.143

1

TOTAL DE RECEITAS LÍQUIDAS:
R\$ 613.247

2

CUSTOS
-R\$ 586.627

3

DESPESAS OPERACIONAIS
-R\$ 242.414

4

RESULTADO FINANCEIRO/NÃO
OPERACIONAL
-R\$ 2.349

2022

RESULTADO DO ANO

-R\$ 218.143

1

TOTAL DE RECEITAS LÍQUIDAS:
R\$ 613.247

2

CUSTOS
R\$ 613.247

3

DESPESAS OPERACIONAIS
-R\$ 242.414

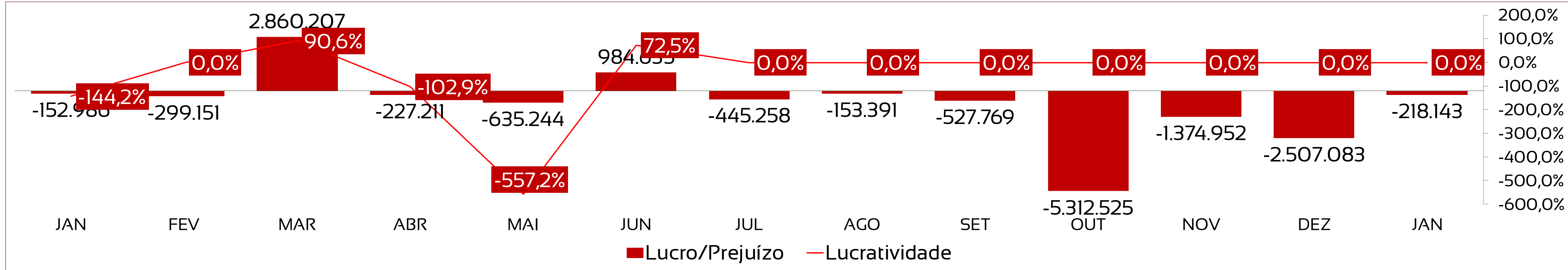
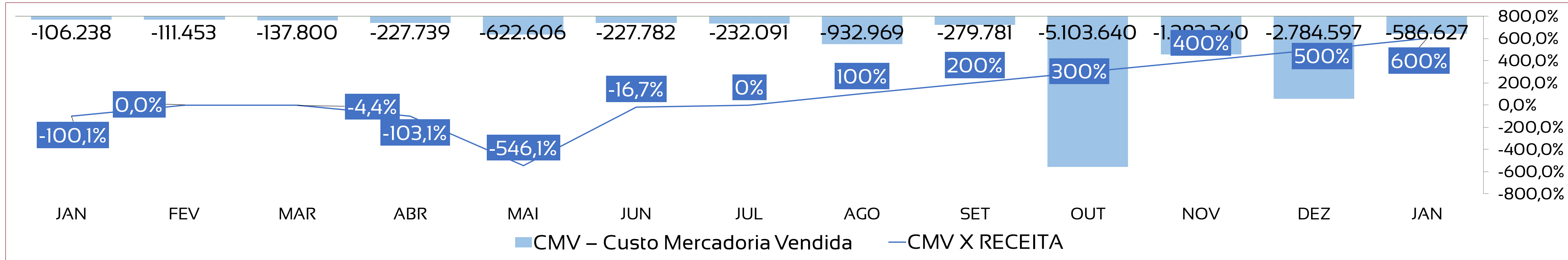
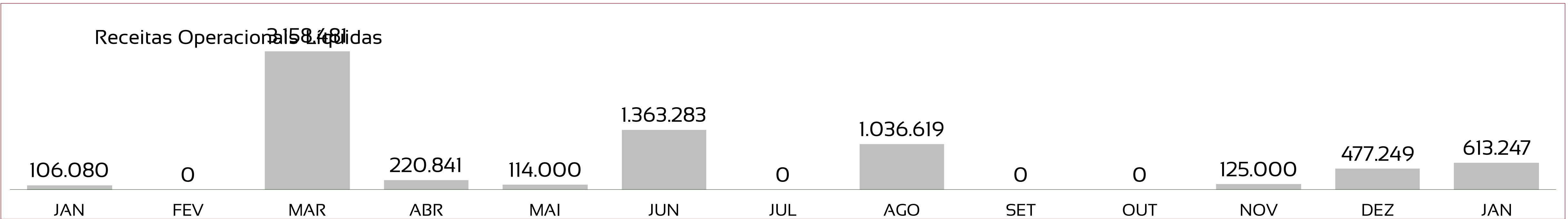
4

RESULTADO FINANCEIRO/NÃO
OPERACIONAL
-R\$ 2.349

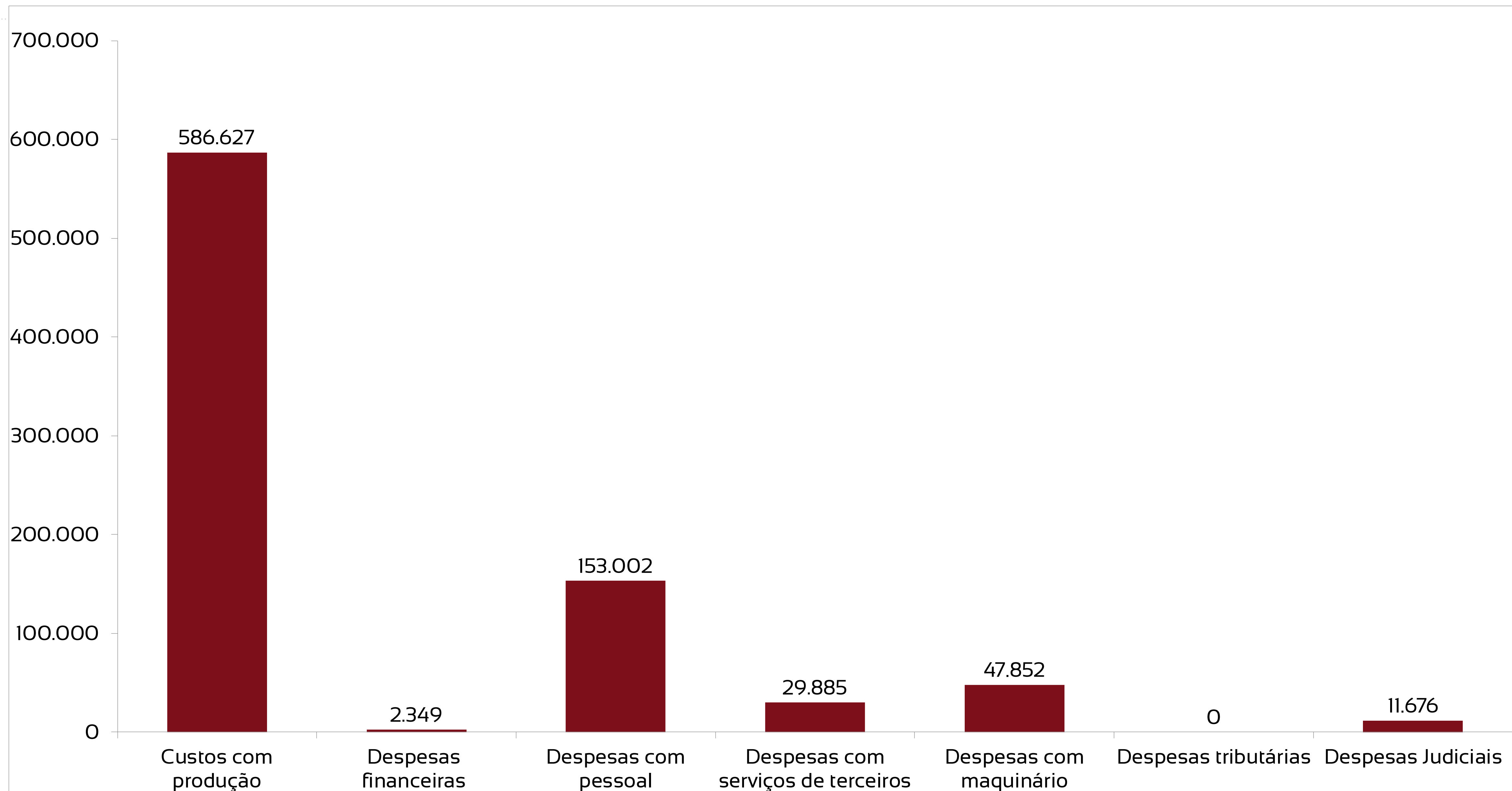
DRE ACUMULADA 2022

	Jan	Fev	Mar	Abr	Mai	Jun	Jul	Ago	Set	Out	Nov	Dez	Total
Receitas Operacionais Líquidas	613.247												613.247
CMV – Custo Mercadoria Vendida	-586.627												-586.627
Margem de Contribuição	26.620												26.620
Despesas Operacionais	-242.414												-242.414
Resultado Financeiro e Não Operacional	-2.349												-2.349
Lucro/Prejuízo	-218.143												-218.143

DRE – EM JANEIRO, A GERAÇÃO DE RECEITAS FOI MENOR DO QUE A SOMATÓRIA DOS CUSTOS E DESPESAS, GERANDO PREJUÍZO NO PERÍODO

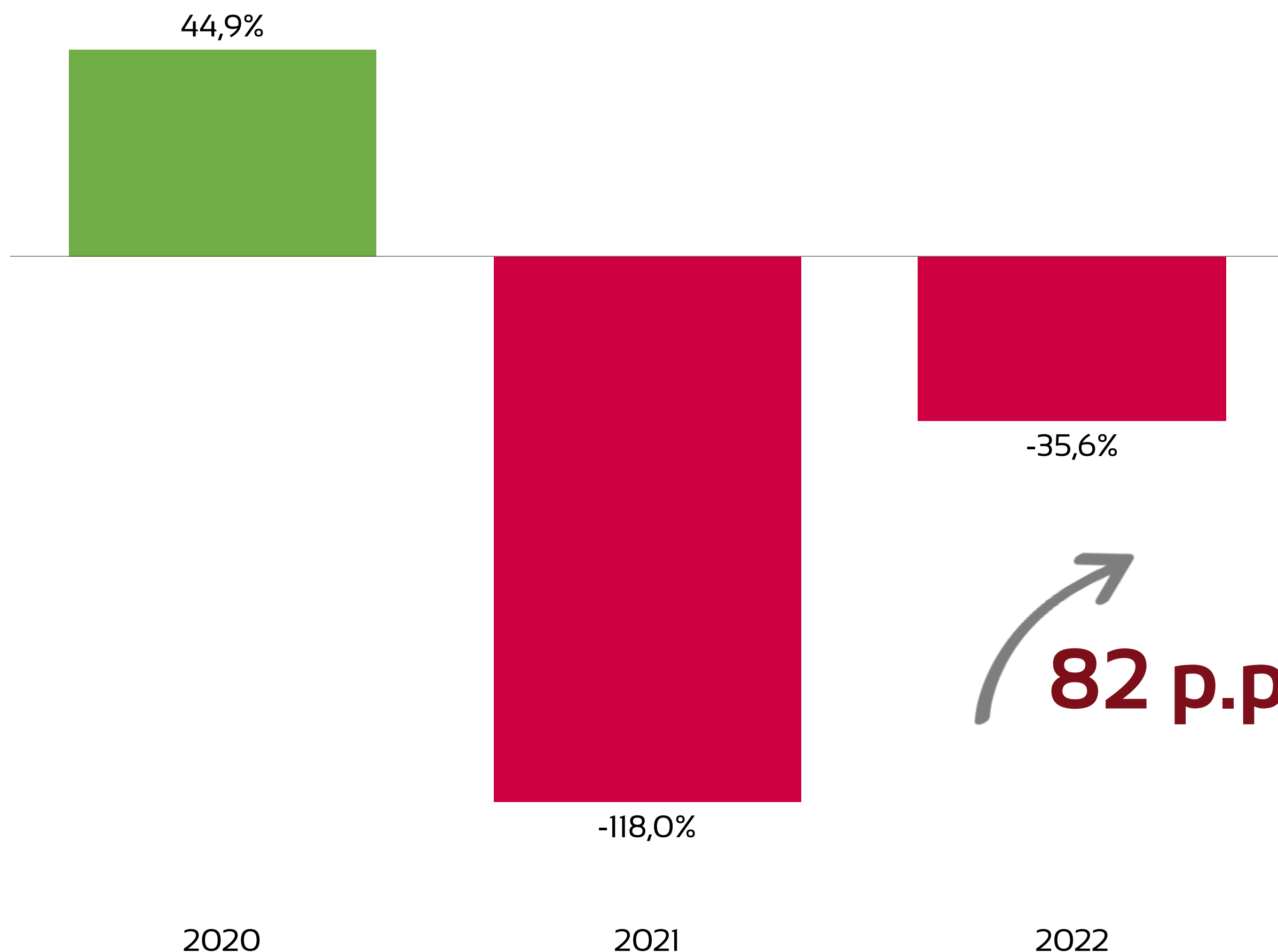


CUSTOS E DESPESAS ACUMULADOS EM 2022



ANÁLISE HISTÓRICA ANO A ANO

Em 2021, os Recuperandos apresentaram tendência de queda da lucratividade, com redução de aproximadamente 360%. Em 2022, o ano se inicia com geração de receitas, porém, apresentando lucratividade negativa no período.



INDICADORES	2019	2020	2021	2022
Receitas	3.590.317	4.361.973	6.601.553	613.247
Custos e Despesas	-2.325.227	-2.404.393	-14.392.280	-831.390
Lucro/Prejuízo	3.515.535	1.957.580	-7.790.727	-218.143
Lucratividade no ano	97,92%	44,88%	-118,01%	-35,57%

ANÁLISE DE CUMPRIMENTO DO PLANO

Em 20/08/2017, foi homologado o plano apresentado pelos Recuperandos, contendo as seguintes premissas acerca dos pagamentos a serem realizados:

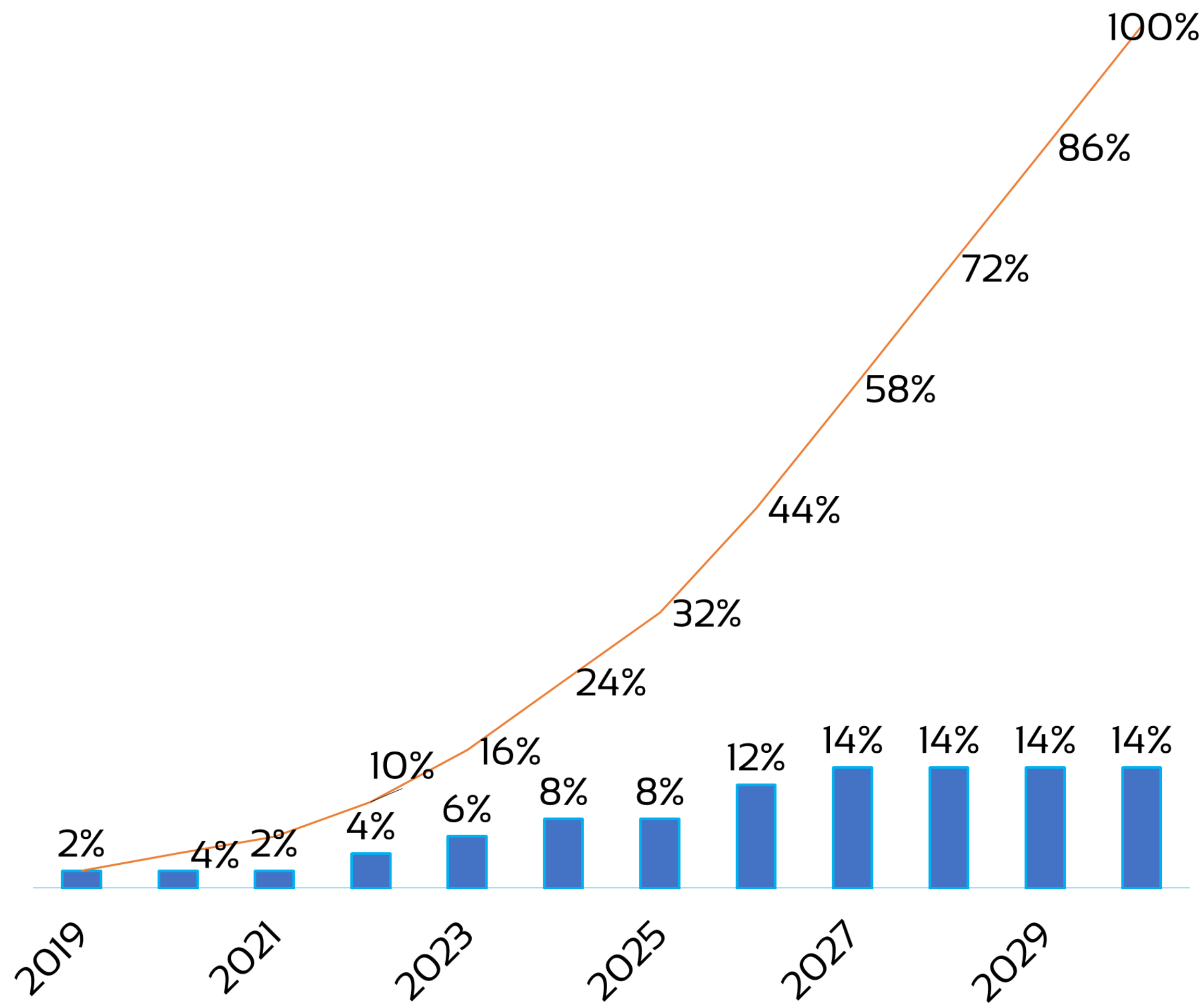
CLASSE	CARÊNCIA	PARCELAS	DESÁGIO	ATUALIZAÇÃO
II – Garantia Real	18 MESES	12 ANUAIS *	60%	TR + 5% A.A.
III – Quirografários	18 MESES	12 ANUAIS *	60%	TR + 5% A.A.
IV – ME/EPP	18 MESES	12 ANUAIS *	60%	TR + 5% A.A.
Credores Colaboradores	As premissas para cada um dos credores definidos como Colaboradores serão definidas de maneira individualizada.			

* PARCELAS ANUAIS: a serem pagas sempre até o último dia útil do mês de janeiro. Os pagamentos não serão lineares.

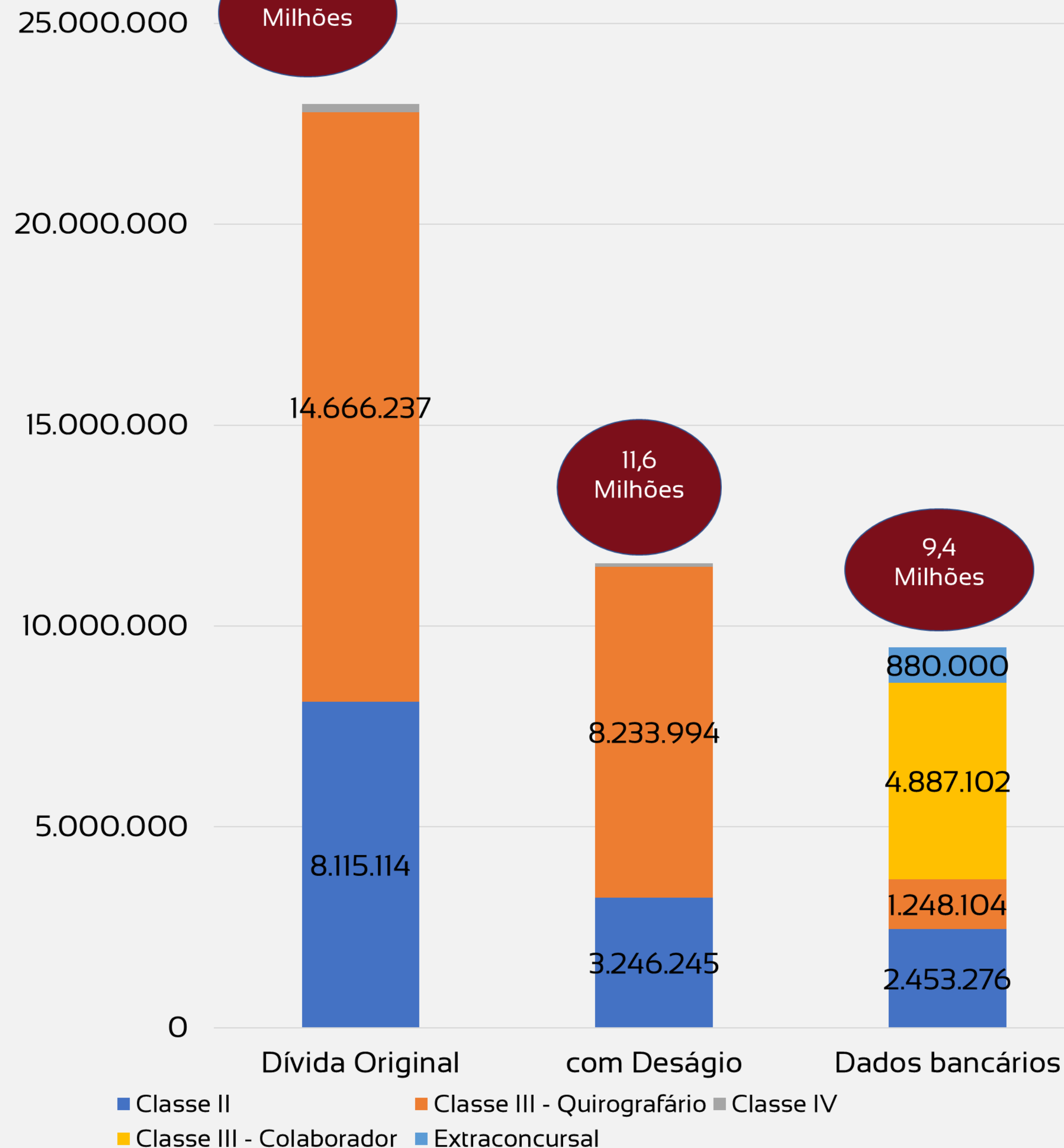
ANÁLISE DE CUMPRIMENTO DO PLANO

PAGAMENTOS PREVISTOS – ANO A ANO

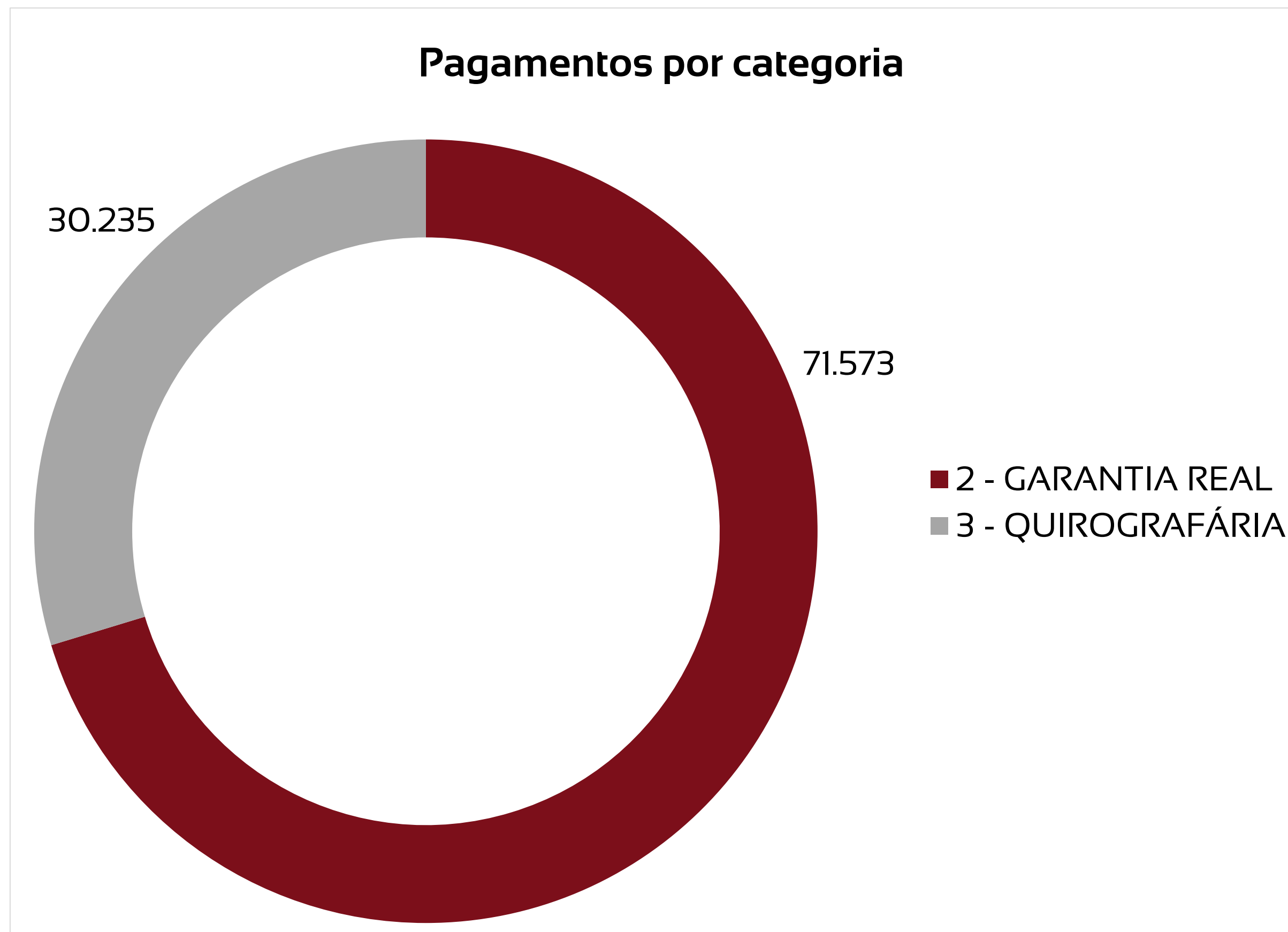
■ % ANO — % ACUMULADO



DÍVIDA DA RJ – POR FASES



ANÁLISE DE CUMPRIMENTO DO PLANO – VENCIMENTO EM 31/07/2022



1

Dos credores com dados bancários disponibilizados e previstos para pagamento em 31/07/2021, houve o pagamento de R\$ 101.808,09 referente à totalidade dos créditos.

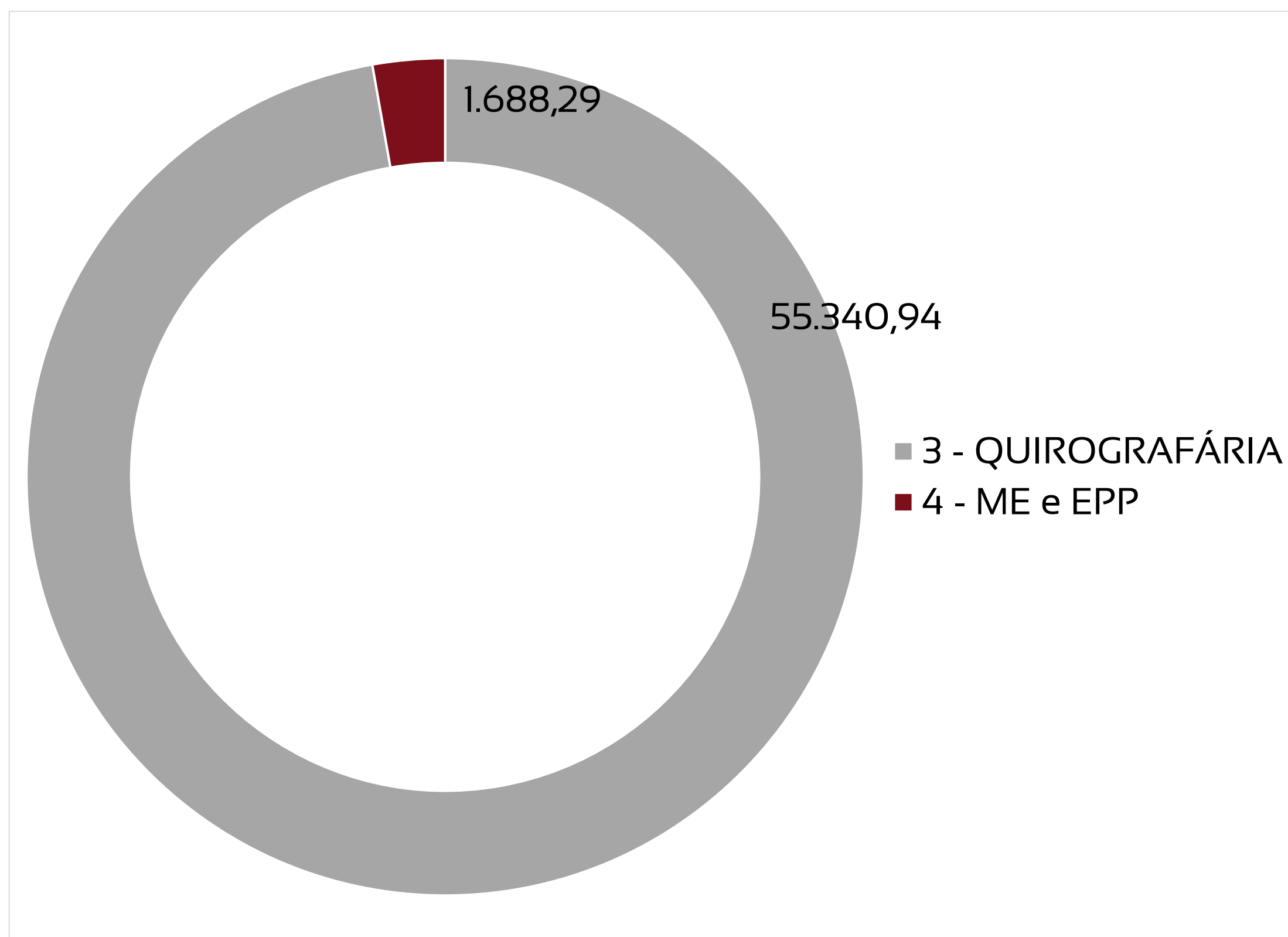
Classe	Valor R\$	Centro de Custo	Cliente/Fornecedor
2 - GARANTIA REAL	6.162,56	Disponibilizados	Banco Bradesco S.A.
2 - GARANTIA REAL / 3- QUIROGRAFÁRIA	15.659,52	Disponibilizados	Coopercitrus Cooperativa de Produtores Rurais
2 - GARANTIA REAL	9.061,91	Disponibilizados	Banco do Brasil
2 - GARANTIA REAL	40.689,13	Disponibilizados	Bunge Alimentos S.A.
3 - QUIROGRAFÁRIA	21.136,35	Disponibilizados	Agrofito Ltda. (Agro Toledo - Insumos Agrícolas Eirelli)
3 - QUIROGRAFÁRIA	574,53	Disponibilizados	Du Pont do Brasil S.A. – Divisão Pioneer Sementes
3 - QUIROGRAFÁRIA	1.598,27	Disponibilizados	Fiagril Ltda.
3 - QUIROGRAFÁRIA	2.433,24	Disponibilizados	Gafor S.A.
3 - QUIROGRAFÁRIA	895,62	Disponibilizados	Meridional Comércio de Máquinas Agrícolas Ltda. (Companhia Maqcampo Soluces Agrícolas S/A)

ANÁLISE CUMPRIMENTO PLANO – CREDORES SEM INFORMAÇÃO DE CONTA BANCÁRIA

1

Conforme preconizado em Assembleia Geral de Credores, até 31/07/2021 havia previsão de pagamento de outros R\$ 57.029,22, não considerados vencidos, à medida que os Recuperandos não foram informados dos dados bancários para pagamento.

Credores com dados bancários não disponibilizados



Classe	Valor R\$	Centro de Custo	Cliente/Fornecedor
3 - QUIROGRAFÁRIA	2.758,20	Não Disponibilizados	Sementes Esperança Comércio, Importação e Exportação Ltda.
3 - QUIROGRAFÁRIA	191,86	Não Disponibilizados	BANCO DO BRASIL
3 - QUIROGRAFÁRIA	2.186,00	Não Disponibilizados	Banco Bradesco S.A.
3 - QUIROGRAFÁRIA	32.000,00	Não Disponibilizados	Cláudio Roberto Natal Júnior
3 - QUIROGRAFÁRIA	12.095,49	Não Disponibilizados	Fortaleza Agrícola Gurupi Ltda.
3 - QUIROGRAFÁRIA	0,67	Não Disponibilizados	Martins Cruz & Cia. Ltda.
3 - QUIROGRAFÁRIA	2,00	Não Disponibilizados	NG Agro Consultoria e Projetos Agrícolas Ltda.
3 - QUIROGRAFÁRIA	6.106,71	Não Disponibilizados	Sulgoiano Agronegócio Ltda.
4 - ME e EPP	1.056,94	Não Disponibilizados	Agro Tocantins Ltda.
4 - ME e EPP	11,38	Não Disponibilizados	Auto Posto Triângulo Ltda.
4 - ME e EPP	1,68	Não Disponibilizados	Donadon, Forcnette, Fabreti & Cia. Ltda.
4 - ME e EPP	253,28	Não Disponibilizados	Peruzzo e Freire Ltda.
4 - ME e EPP	365,00	Não Disponibilizados	Polo Agro - Buffon & Dalmolin Ltda.



Adm Judicial

RMA JANEIRO/2022

ANTÔNIO C. MARCHIORI
AGRICULTURA ME & RITA DE CÁSSIA
TURCO MARCHIORI ME

Alexandre Borges Leite

Administrador Judicial

OAB/SP 213.111



16 3505 0000



www.bladmjudicial.com.br