

RELATÓRIO MENSAL DE ATIVIDADES (RMA)

RECUPERAÇÃO JUDICIAL

IRLOFIL PRODUTOS ALIMENTICIOS LTDA

MARÇO 2020

NOTAS RELEVANTES E LIMITAÇÃO DE ESCOPO

Em 18 de outubro de 2011, IRLOFIL PRODUTOS ALIMENTICIOS LTDA ajuizou pedido de Recuperação Judicial com base na Lei nº 11.101/2005 - Lei de Recuperação de Empresas e Falência (LREF), de 09 de fevereiro de 2005.

Em atendimento ao disposto nas alíneas "c" e "d", inciso II, artigo 22 da LREF, a Administradora Judicial apresenta este Relatório Mensal de Atividades (RMA) referente às atividades realizadas pela Recuperanda no mês de **março de 2020**, bem como o acompanhamento de questões envolvendo o processo de recuperação judicial, questões relativas ao Plano de Recuperação Judicial (PRJ) e dos quesitos reapresentados durante as análises.


Ressaltamos que as informações que constam no presente Relatório têm o objetivo de atualizar o r. Juízo da Recuperação Judicial e os demais interessados quanto aos últimos eventos e atividades da Recuperanda.

Enfatizamos que nos baseamos em informações disponibilizadas pela empresa e/ou por seus respectivos assessores com relação às análises já efetuadas sobre contingências.

O escopo deste trabalho, apesar de buscar informações e analisar documentos da Recuperanda, não contempla, por si só, a obrigação específica e determinada de detectar fraudes das operações, dos processos contábeis, dos registros e dos documentos da empresa.

SUMÁRIO EXECUTIVO

IRLOFIL PRODUTOS ALIMENTICIOS LTDA



RESULTADO: A Recuperanda apresentou **resultado negativo de -R\$ 482 mil** no mês de março, valor duas vezes maior que o resultado de fevereiro. Em 2020, o prejuízo acumula-se em **-R\$ 928 mil**. Como mencionado nos relatórios anteriores, o resultado é fruto de custos elevados do negócio, superiores às receitas.

EBITDA: No que tange ao EBITDA, é válido pontuar que o resultado financeiro teve importância relativamente baixa no resultado líquido do trimestre, além do fato de que a empresa não registra depreciação em suas demonstrações contábeis. Neste acaso, o EBITDA difere do resultado líquido em pequena proporção. EBITDA verificado: **-R\$ 438 mil** no mês e **-R\$ 841 mil** no ano.

EMPREGOS: Até o momento de elaboração deste relatório, a Recuperanda não apresentou informações sobre a folha de pagamento referente março/2020. O total de despesas com pessoal registrada em resultado é de **R\$ 284,2 mil**.

RECEITAS: A receita de março foi de **R\$ 492 mil**, acumulando **R\$ 1,4 MI** no ano.

COVID-19: Com impacto na demanda por carnes nobres e retração na produção, a Recuperanda planeja afastamento de funcionários e opera com ociosidade relevante.

IMPACTOS DO COVID-19

1

A estratégia da Recuperanda para afastamento de funcionários se baseou em compensação de banco de horas, especialmente para funcionários que se enquadravam no grupo de risco e/ou apresentavam sintomas comuns da doença. Os colaboradores que permaneceram ativos contaram com disponibilização de álcool em gel e máscaras para continuar as atividades laborais.

2

Na perspectiva comercial, houve significativo impacto nas vendas, uma vez que a retração do mercado impacta a demanda por carnes nobres. Neste cenário, houve dias de ociosidade produtiva no parque fabril da empresa, sendo uma das razões do afastamento planejado de colaboradores.

RESULTADO MARÇO/2020

R\$ 492 MIL

RECEITA LÍQUIDA

R\$ 213 MIL

DESPESAS OPERACIONAIS

R\$ 717 MIL

CUSTO MERCADORIA VENDIDA

R\$ 43 MIL

RESULTADO FINANCEIRO E NÃO
OPERACIONAL

R\$ 482 MIL

PREJUÍZO LÍQUIDO

RESULTADO ACUMULADO 2020

R\$ 1,4 MI

RECEITA LÍQUIDA

R\$ 0,5 MI

DESPESAS OPERACIONAIS

R\$ 1,8 MI

CUSTO MERCADORIA VENDIDA

R\$ 87 MIL

RESULTADO FINANCEIRO E NÃO
OPERACIONAL

R\$ 928 MIL

PREJUÍZO LÍQUIDO

RESULTADO ACUMULADO 2020

-R\$ 928.693

1


Recuperanda encerra o trimestre com prejuízo, repetindo em março o cenário de custos superiores às receitas.

2

No mês, os custos representam 145% das receitas e 73% do total de dispêndios.

3

O resultado do mês representou 52% do prejuízo do trimestre, acumulando R\$ 47,2 milhões de prejuízo em balanço.

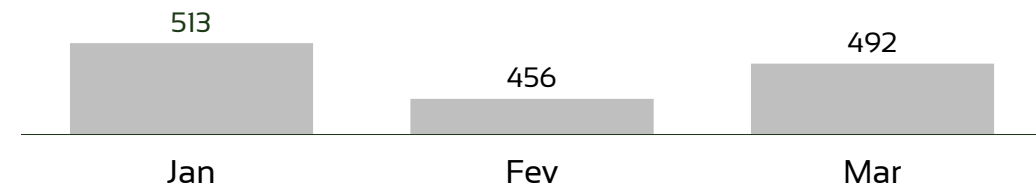
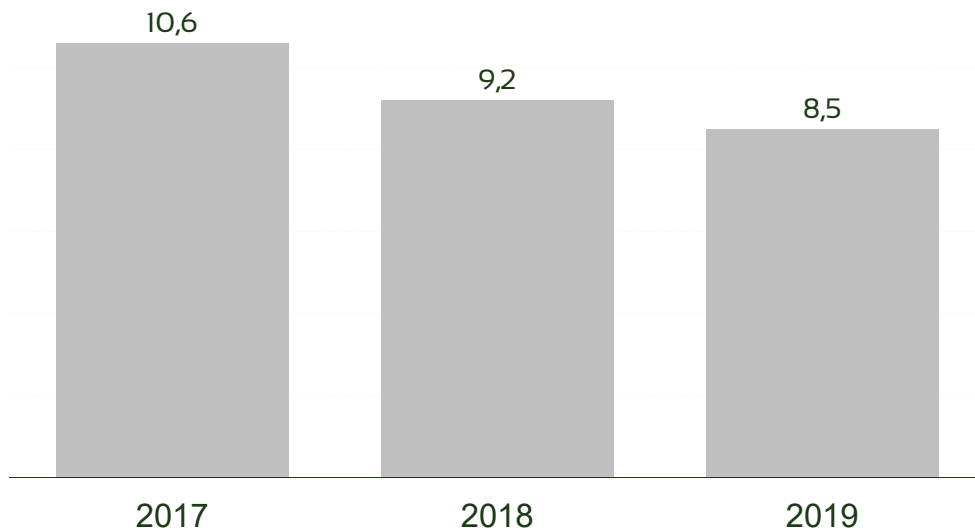


RECEITA LÍQUIDA ACUMULADA NO EXERCÍCIO

MAR/2020: R\$ 1,4 MI

RECEITA ACUMULADA DE JANEIRO A DEZEMBRO

2020



COMPOSIÇÃO DO RESULTADO

■ Receita Líquida ■ Custos
■ Despesas Operacionais ■ Não Operacional



ALGUMAS CONSIDERAÇÕES

Os gastos da Recuperanda são concentrados em custos, sobretudo com mão de obra e fabricação.

1

Os maiores custos são referentes à compra de matéria prima, mão de obra e industrialização.

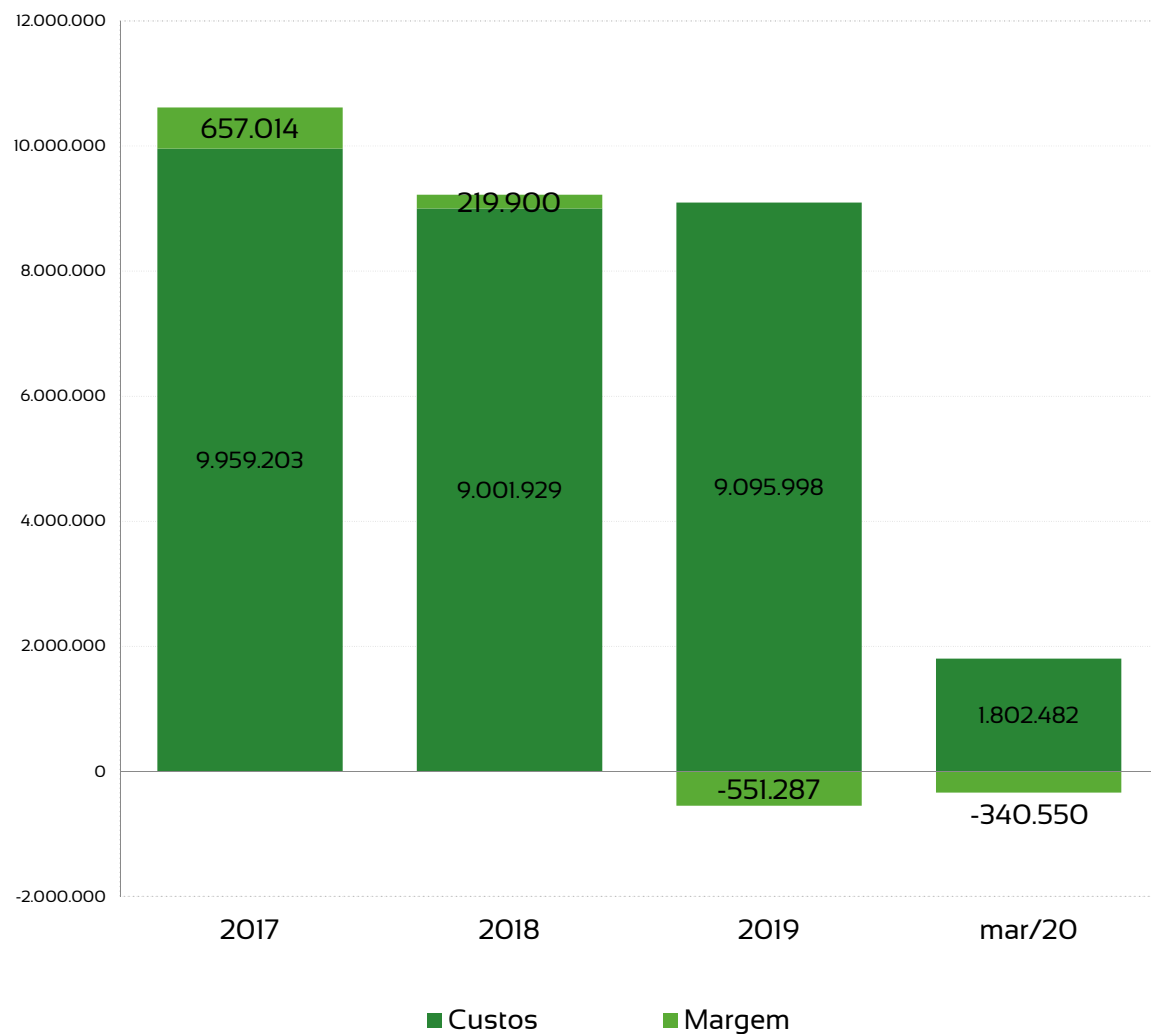
2

As despesas operacionais são ligadas a dispêndios comerciais e pessoal não ligado à produção.

3

O resultado não operacional, apesar de possuir baixa expressão, merece destaque por conter operações de *factoring*, somando R\$ 114 mil em despesas financeiras.

MARGEM DE CONTRIBUIÇÃO ACUMULADA NO ANO



ALGUMAS CONSIDERAÇÕES

A queda da margem de contribuição observada nos 3 anos anteriores é justificada pela queda das receitas seguida de constância nos custos, resultando em perdas relevantes de margem operacional. O 1T20 é encerrado com -R\$ 340 mil de margem de contribuição, com custos de R\$ 1,8 MI.



Negativo: A Recuperanda opera com custos constantes, em maioria fixos, sinalizando alavancagem operacional. Deste modo, a sensibilidade à variações nas receitas é verificada na constante ocorrência de margens negativas, como ocorrido nos 3 meses de 2020.

EVOLUÇÃO DO QUADRO DE TRABALHADORES

1

Até o momento de elaboração deste relatório, a Recuperanda não apresentou informações sobre a folha de pagamento referente à março/2020.

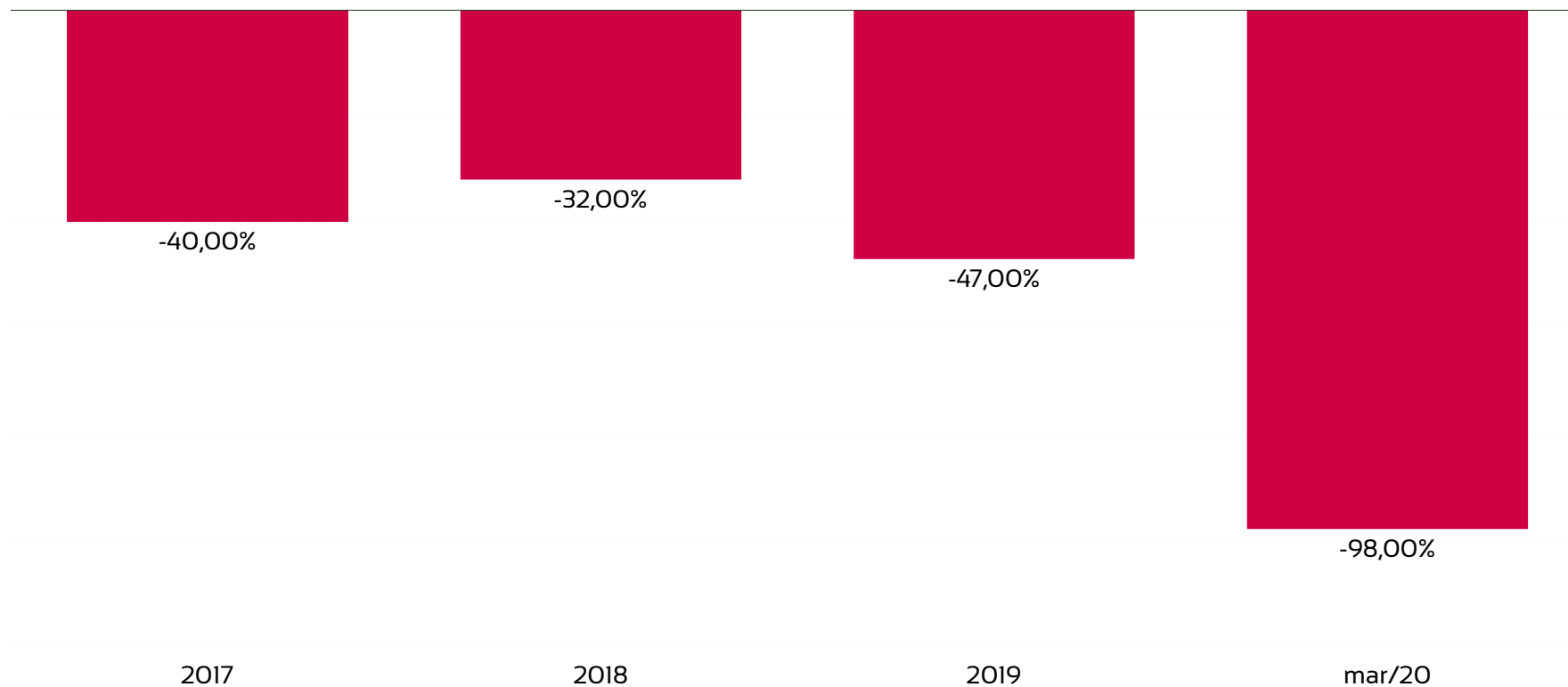
**TOTAL DE DESPESAS COM PESSOAL,
CONFORME DEMONSTRAÇÃO DE
RESULTADO:**



R\$ 284,2 MIL

ANÁLISE HISTÓRICA ANO A ANO

O primeiro trimestre de 2020 é encerrado com lucratividade de -98%, valor proporcionalmente baixo em relação aos desempenhos de anos anteriores, ainda que estes tenham sido de prejuízo também.



ATIVOS

CIRCULANTE	
Disponibilidades	12.519
Direitos Realizáveis a CP	1.668.168
Estoques	725.172
TOTAL	2.405.861

NÃO CIRCULANTE	
Imobilizado	202.702
Contas de Compensação Ativas	281.264
TOTAL	202.702

CIRCULANTE

R\$ 2.405.861

NÃO CIRCULANTE

R\$ 202.702

TOTAL EM ATIVOS

R\$ 2.889.827

PASSIVOS

PASSIVO	
Fornecedores	1.430.470
Adian./ Emprést./ Financiamento	2.357.327
Obrigações trabalhistas	9.231.448
Obrigações tributárias	11.630.412
Provisões	1.810.521
Demais Passivos CP	101.357
Emprést. e Financ LP	7.691.740
Fornec Recup. Judicial	5.078.999
Outras Obrigações	9.174.712
TOTAL	48.506.157

PATRIMÔNIO LÍQUIDO	
Capital Social	1.336.000
Reserva Reavaliação	2.012
Prejuízos acumulados	-47.218.398
Compensação contas do passivo	264.056
TOTAL	-45.616.130

PASSIVOS

R\$ 48.506.157

PATRIMÔNIO LÍQUIDO

-R\$ 45.616.130

TOTAL EM PASSIVOS

R\$ 2.889.827



Adm Judicial

RMA MARÇO/2020

IRLOFIL PRODUTOS ALIMENTICIOS LTDA

Alexandre Borges Leite

Administrador Judicial

OAB/SP 213.111

 16 3103 7363

 www.bladmjudicial.com.br