

RELATÓRIO MENSAL DE ATIVIDADES (RMA)

RECUPERAÇÃO JUDICIAL

EMPÓRIO E MERCEARIA BEN HUR LTDA EPP

ABRIL 2020

NOTAS RELEVANTES E LIMITAÇÃO DE ESCOPO

Em 30 de janeiro de 2020, EMPÓRIO E MERCEARIA BEN HUR LTDA – EPP ajuizou pedido de Recuperação Judicial com base na Lei número 11.101 – Lei de Recuperação de Empresas e Falência (LREF), de 09 de fevereiro de 2005.

Em atendimento ao disposto nas alíneas “c” e “d”, inciso II, artigo 22 da LREF, essa Administradora Judicial nomeada, apresenta este Relatório Mensal de Atividades (RMA), referente às atividades realizadas pela Recuperanda no mês de **abril de 2020**, bem como o acompanhamento de questões relativas ao Plano de Recuperação Judicial (PRJ) e quesitos reapresentados durante as análises deste ano.


Ressaltamos que as informações que constam no presente Relatório têm o objetivo de atualizar o Juízo da Recuperação Judicial e os demais interessados quanto aos últimos eventos e atividades da Recuperanda.

Enfatizamos que nos baseamos em informações disponibilizadas pela empresa e/ou por seus respectivos assessores com relação às análises já efetuadas sobre contingências.

O escopo deste trabalho não contempla a obrigação específica e determinada de detectar fraudes das operações, dos processos, dos registros e dos documentos da empresa.

SUMÁRIO EXECUTIVO

EMPÓRIO E MERCEARIA BEN HUR LTDA EPP



RESULTADO: A Recuperanda apresenta lucro líquido de **R\$ 21,7 mil** em abril, revertendo o cenário de prejuízo do início do ano para lucro acumulado de **R\$ 22,9 mil** em 2020..

EBITDA: A geração de caixa operacional é da grandeza de **R\$ 31,7 mil** em abril e **R\$ 64,4 mil** no ano. A diferença para o resultado líquido se explica pelo alto valor de despesas financeiras, no patamar de R\$ 35 mil no ano.

RECEITAS: A receita líquida foi de **R\$ 216 mil** em abril e de **R\$ 487 mil** no ano, apresentando aumento de 59% em relação a março.

EMPREGOS: O exercício não apresenta variações no número de funcionários, encerrando o mês com despesa registrada em folha de **R\$ 18,5 mil**.

NOVO CORONAVÍRUS

IMPACTOS DO COVID-19

1

Apesar de instada a responder, a Recuperanda não informou sobre medidas e impactos advindos do Novo Coronavírus em suas operações.

CUMPRIMENTO DE OBRIGAÇÕES SOCIAIS

MONITORAMENTO DE OBRIGAÇÕES TRABALHISTAS E PREVIDENCIÁRIAS

CONTA CONTÁBIL	SALDO CREDOR			
	Jan/20	Fev/20	Mar/20	Abr/20
SALÁRIOS A PAGAR	14.413,00	13.413,00	10.976,00	13.440,00
TRIBUTOS TRABALHISTAS	15.018,00	15.021,00	15.781,00	14.787,00
TRIBUTOS FISCAIS	1.284,00	1.639,00	8.813,00	5.841,00

O acompanhamento das contas sugere que a Recuperanda paga suas obrigações sociais em dia, uma vez que verifica-se movimento de baixa (devedor) nas contas contábeis analisadas, em montante proporcional ao provisionado no encerramento do mês de competência dos pagamentos.

RESULTADO ABRIL/2020**R\$ 216.317**

RECEITA BRUTA

R\$ 30.258

DESPESAS OPERACIONAIS

R\$ 154.705

CUSTO DAS MERCADORIAS VENDIDAS

R\$ 9.651

RESULTADO FINANCEIRO E NÃO OPERACIONAL

R\$ 21.702

LUCRO LÍQUIDO



RESULTADO ACUMULADO 2020

R\$ 487.160

RECEITA BRUTA

R\$ 104.886

DESPESAS OPERACIONAIS

R\$ 321.141

CUSTO DAS MERCADORIAS VENDIDAS

R\$ 38.739

RESULTADO FINANCEIRO E NÃO
OPERACIONAL (INCLUI IMPOSTOS)

R\$ 22.393

LUCRO LÍQUIDO



RESULTADO ACUMULADO 2020

R\$ 22.393

1

A Recuperanda apresenta lucro pela segunda vez no exercício de 2020, revertendo o prejuízo do início do ano.

2

Novamente, com constância de despesas operacionais e aumento do faturamento, a Recuperanda apresenta balanço positivo do mês de abril.

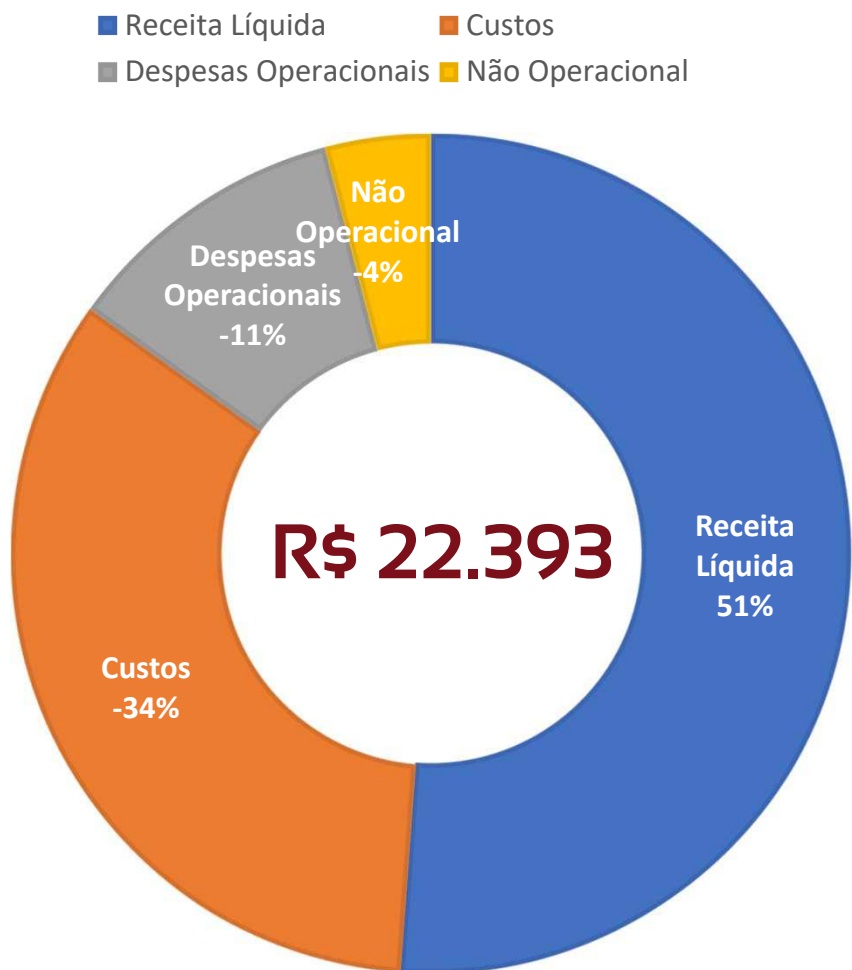
3

A lucratividade do Empório é verificada em 4% em 2020, indicando que o fluxo de receitas é próximo de se equiparar ao fluxo de despesas.

Receitas Líquidas
R\$ 487.160

Custos e
Despesas
R\$ 464.767

RECEITAS E DESPESAS NO ANO



ALGUMAS CONSIDERAÇÕES

A composição do fluxo de receitas e despesas no ano de 2020 evidencia situação de ponto de equilíbrio, fenômeno quando as receitas igualam-se às despesas.

- 1

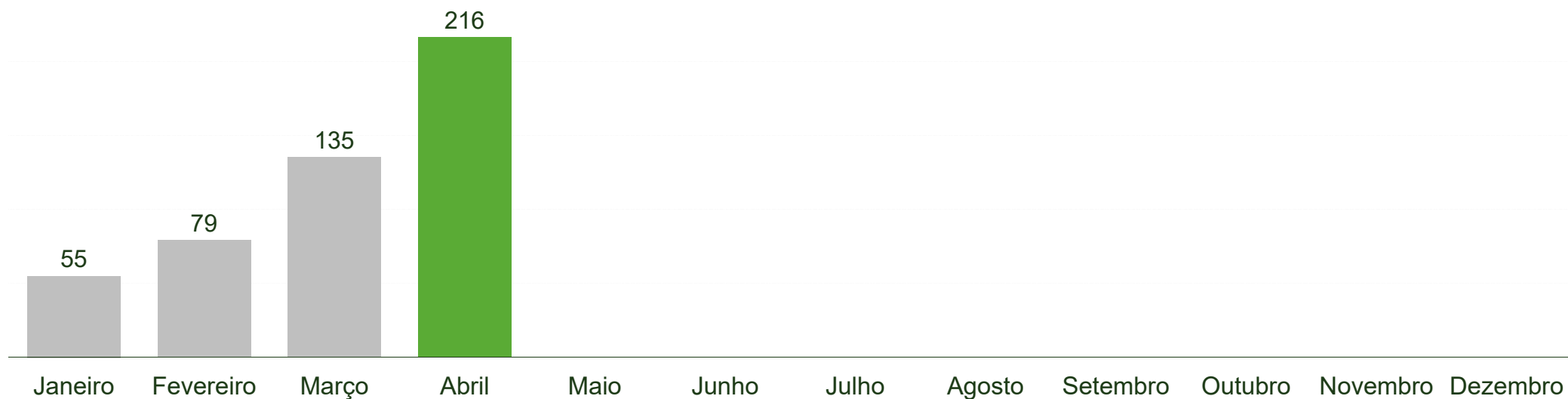
82% das despesas operacionais são reflexos de gastos com pessoal.
- 2

O resultado não operacional é composto por receitas não operacionais, despesas financeiras e impostos provisionados.
- 3

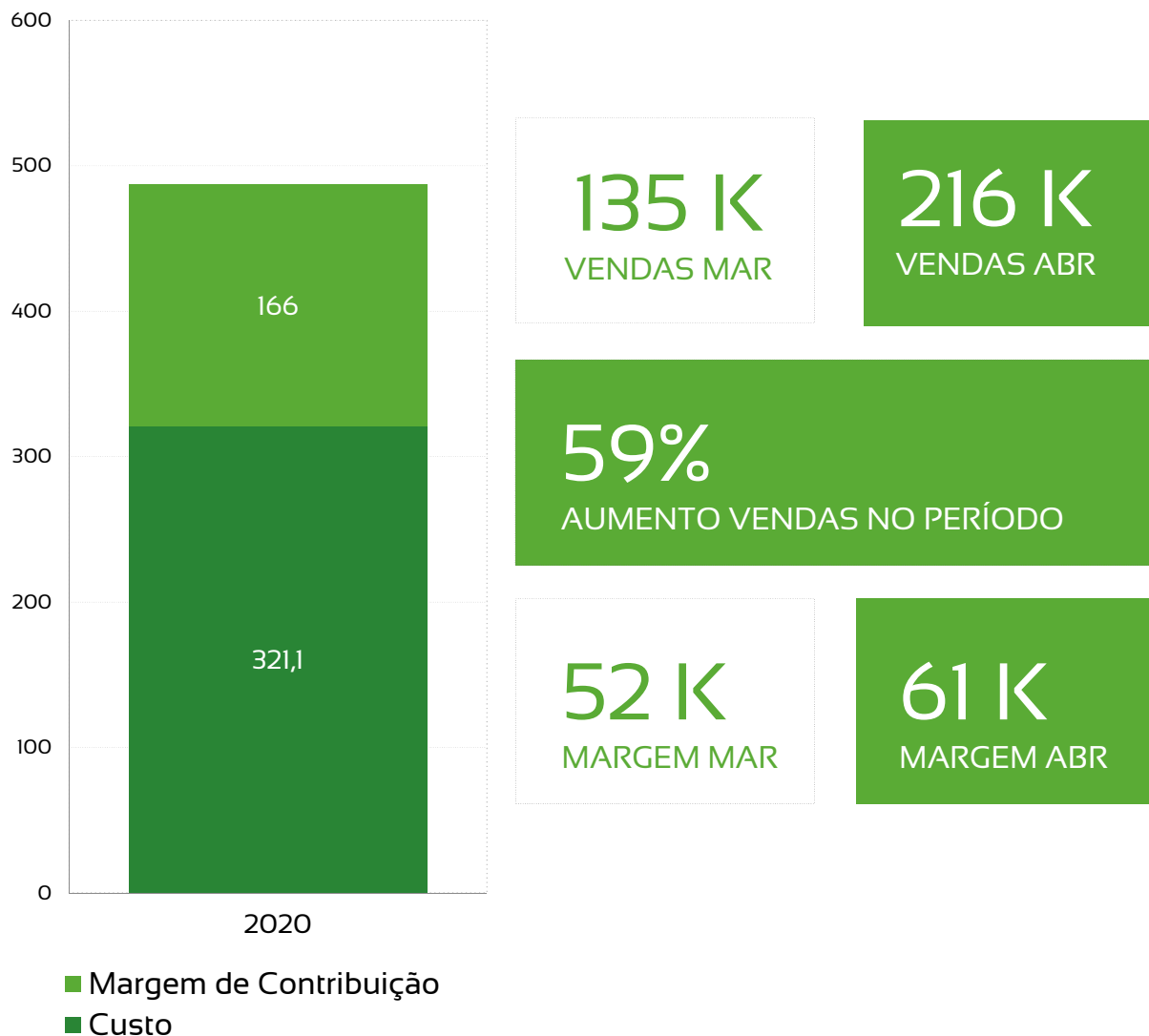
Os custos são compostos por compra de mercadorias para revenda, compondo 79% do total de saídas.

RECEITAS - ABRIL APRESENTA MELHOR FATURAMENTO DO ANO

ABR - R\$ 216 MIL



MARGEM DE CONTRIBUIÇÃO



ALGUMAS CONSIDERAÇÕES

A margem de contribuição informada refere-se ao acumulado de 2020.

1

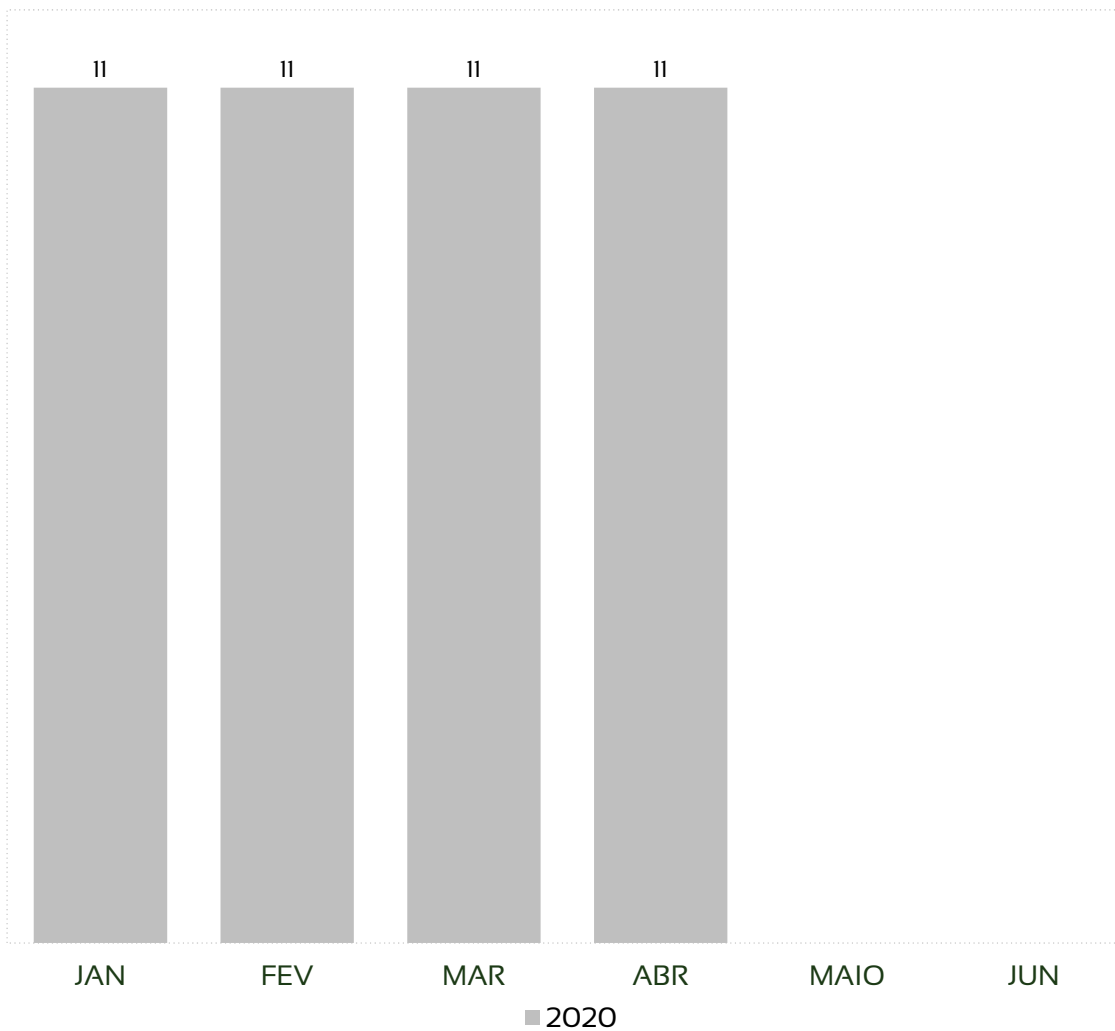
A margem de contribuição do mês de abril é de 28% da receita líquida, apresentando queda de 11 pontos percentuais em relação a março.

2020 - SEM VARIAÇÕES NO NÚMERO DE COLABORADORES

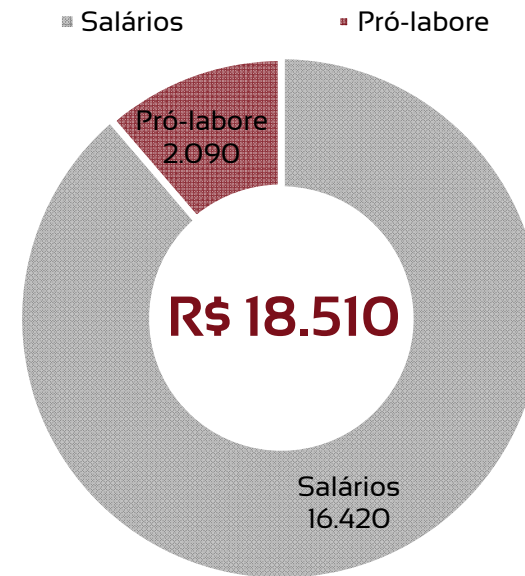
ABR - 11 TRABALHADORES



EVOLUÇÃO DO QUADRO DE TRABALHADORES



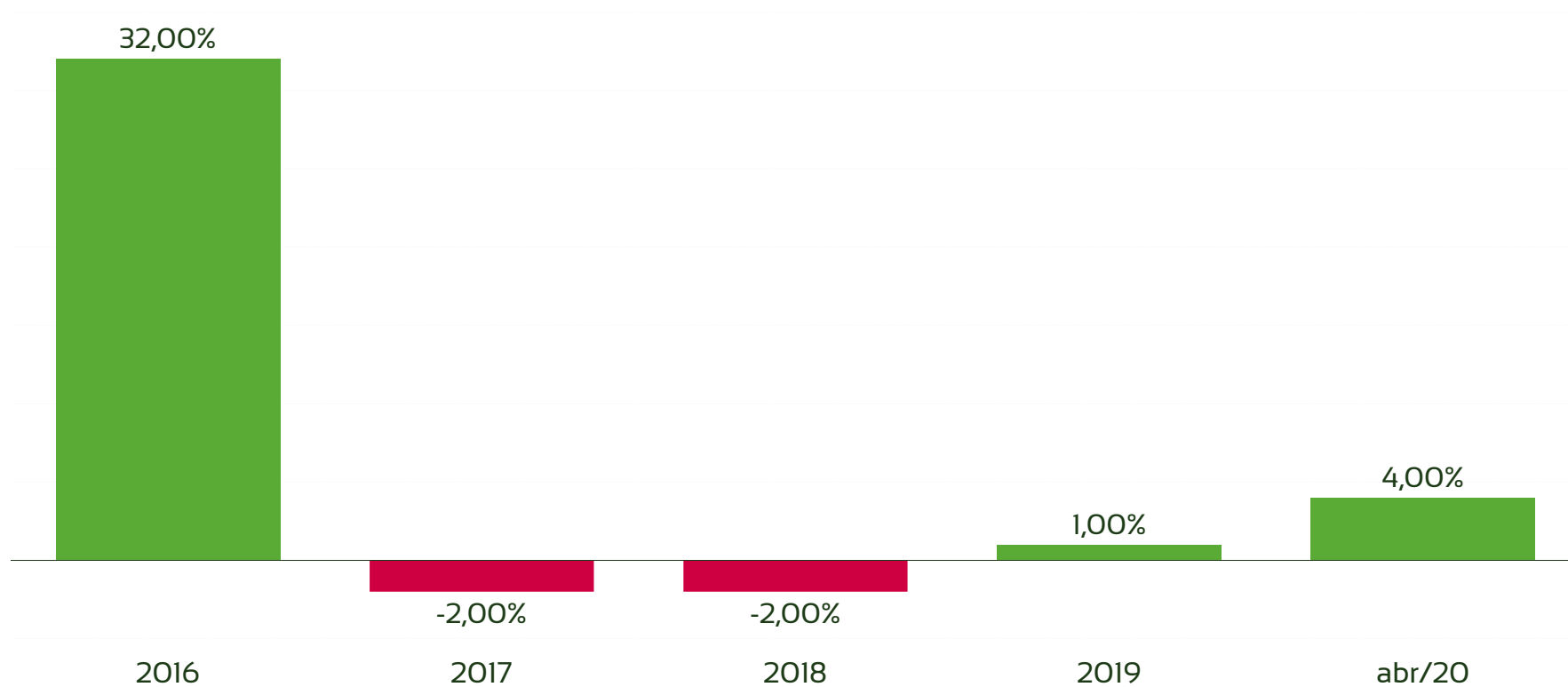
TOTAL DA FOLHA:



SÓCIO	FUNÇÃO	VALOR
JOSÉ ROBÉRIO MARQUES	GERENTE ADM	1.045,00
BARBARA MONTE MARQUES	GERENTE ADM	1.045,00

ANÁLISE HISTÓRICA ANO A ANO

Após lucratividade acima de 30% em 2016, o Empório não retomou os mesmos patamares nos exercícios seguintes.



ANÁLISE HISTÓRICA ANO A ANO

Observando-se o ano mais lucrativo da série (2016), nota-se que a média mensal de receitas era de patamar acima de R\$ 789 mil, enquanto nos anos seguintes, tal média reduziu para R\$ 410 mil e chegou a R\$ 120 mil em 2020. Neste contexto de redução do volume faturado, destaca-se que o fluxo de dispêndios também foi reduzido em semelhante proporção, resultando em margens equilibradas, sem lucros ou prejuízos relevantes.

INDICADORES	2016	2017	2018	2019	abr/2020
Receitas	9.479.552	5.586.139	5.413.126	3.762.905	487.160
Custos e Despesas	-6.437.546	-5.707.169	-5.545.035	-3.716.115	-464.767
Lucro/Prejuízo	3.042.006	-121.030	-131.909	46.790	22.393
Lucratividade no ano	32%	-2%	-2%	1%	4%

DRE RESUMIDO

	Jan	Fev	Mar	Abr	Mai	Jun	Jul	Ago	Set	Out	Nov	Dez	Total
Receitas Operacionais Líquidas	55.539	79.509	135.792	216.317									487.160
CMV – Custo Mercadoria Vendida	-34.115	-48.854	-83.466	-154.705									-321.141
Margem de Contribuição	21.424	30.655	52.326	-61.612									166.018
Despesas Operacionais	-25.389	-23.382	-25.855	-30.258									-104.886
Resultado não Operacional	-7.041	-7.557	-8.163	-9.651									-32.414
IR E CSLL	-	-	-6.324	-									-6.324
Lucro/Prejuízo	-11.006	285,54	11.982	21.702									22.393

ATIVOS

CIRCULANTE		NÃO CIRCULANTE	
Disponibilidades	4.933,72	Imobilizado	88.600,70
Clientes	21.174,68	(-) Depreciação	-58.128,45
Estoque	2.814.515,89		
Impostos a Recuperar	123.930,72		
TOTAL	2.964.555	TOTAL	30.472

CIRCULANTE
R\$ 2.964.555

NÃO CIRCULANTE
R\$ 30.472

TOTAL EM ATIVOS
R\$ 2.995.027

PASSIVOS

PASSIVO	
Fornecedores	14.121,08
Tributos a pagar	20.628,69
Obrigações trabalhistas	13.440,70
Empréstimos	2.069.082,98
Empréstimos LP	695.729,96
Fornecedores LP	
Outras contas a pagar LP	
TOTAL	2.813.003

PATRIMÔNIO LÍQUIDO	
Capital Social	100.000,00
Lucros Acumulados	82.023
TOTAL	182.023

PASSIVOS

R\$ 2.813.003

PATRIMÔNIO LÍQUIDO

R\$ 182.023

TOTAL EM PASSIVOS

R\$ 2.995.027



Adm Judicial

RMA ABRIL/2020

**EMPÓRIO E MERCEARIA BEN
HUR LTDA EPP**

Alexandre Borges Leite

Administrador Judicial

OAB/SP 213.111



16 3103 7363



www.bladmjudicial.com.br