

**AO JUÍZO DA EGRÉGIA 1ª VARA DE FALÊNCIAS E RECUPERAÇÕES  
JUDICIAL DA CAPITAL –SP****Processo nº 0059830-92.2017.8.26.0100**

**BL ADM JUDICIAL**, Administradora Judicial, devidamente cadastrada neste ofício, nomeada por Vossa Excelência para atuar nos autos da **AÇÃO DE RECUPERAÇÃO JUDICIAL**, requerida por **GOURMAND ALIMENTOS LTDA.**, em trâmite perante esse E. Juízo e Cartório Privativo, vem, respeitosamente a presença de V. Exa., requerer a juntada do relatório mensal de atividades referente ao mês de **ABRIL/22**.

Termos em que,

P. Deferimento.

São Paulo, 9 de junho de 2022.

p.p.  
**Alexandre Borges Leite**  
OAB/SP 213.111

# RELATÓRIO MENSAL DE ATIVIDADES (RMA)

RECUPERAÇÃO JUDICIAL

GOURMAND ALIMENTOS LTDA

ABRIL 2022

# NOTAS RELEVANTES E LIMITAÇÃO DE ESCOPO

Em 04/04/2017 a empresa Gourmand Alimentos Ltda. ajuizou pedido de Recuperação Judicial com base na Lei nº 11.101/2005 - Lei de Recuperação de Empresas e Falência (LREF), de 09 de abril de 2005.

Em atendimento ao disposto nas alíneas "c" e "d", inciso II, artigo 22 da LREF, a Administradora Judicial apresenta este Relatório Mensal de Atividades (RMA) referente às atividades realizadas pela Recuperanda no mês de **abril de 2022**, bem como o acompanhamento de questões envolvendo o processo de recuperação judicial, questões relativas ao Plano de Recuperação Judicial (PRJ) e dos quesitos reapresentados durante as análises.

Ressaltamos que as informações que constam no presente Relatório têm o objetivo de atualizar o r. Juízo da Recuperação Judicial e os demais interessados quanto aos últimos eventos e atividades da Recuperanda.

Enfatizamos que nos baseamos em informações disponibilizadas pela empresa e/ou por seus respectivos assessores com relação às análises já efetuadas sobre contingências.

O escopo deste trabalho, apesar de buscar informações e analisar documentos da Recuperanda, não contempla, por si só, a obrigação específica e determinada de detectar fraudes das operações, dos processos contábeis, dos registros e dos documentos da empresa.

## SUMÁRIO EXECUTIVO

# GOURMAND ALIMENTOS LTDA



**RESULTADO:** A Recuperanda apresenta prejuízo de **-R\$ 32 mil** no mês de abril, acumulando prejuízo de **-R\$ 283 mil** no ano.

**EBITDA:** O EBITDA é negativo em **-R\$ 33 mil** em abril e **-R\$ 307 mil** no ano. A diferença para o resultado líquido acumulado está no resultado financeiro, depreciação e impostos, que são desconsiderados no cálculo do indicador.

**EMPREGOS:** Em abril, houve variação de 3 funcionários, somando 6, com folha no total de **R\$ 32 mil**.

**RECEITAS:** A receita líquida apresentou queda em abril, somando **R\$ 75 mil** no mês e de **R\$ 327 mil** no ano.

**FLUXO DE CAIXA:** As atividades de caixa em 2022 geraram resultado negativo de **-R\$ 105,23**.

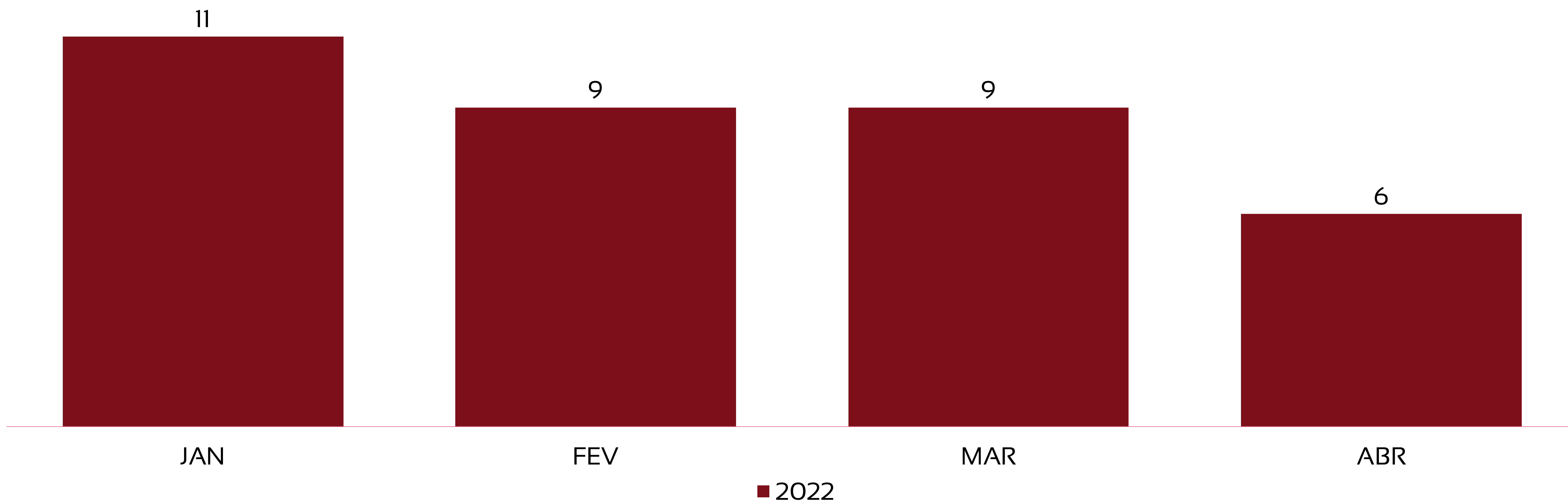
**PAGAMENTO DOS CREDORES:** A Recuperanda efetuou pagamentos no valor de R\$ 206 mil, o que representa **99,7%** da totalidade dos créditos previstos para pagamento no período. No mês, não foram realizados pagamentos.

**DA REMUNERAÇÃO DA ADMINISTRADORA JUDICIAL:** A Recuperanda não está efetuando os pagamentos da remuneração da Administradora Judicial, desde meados de 2020.

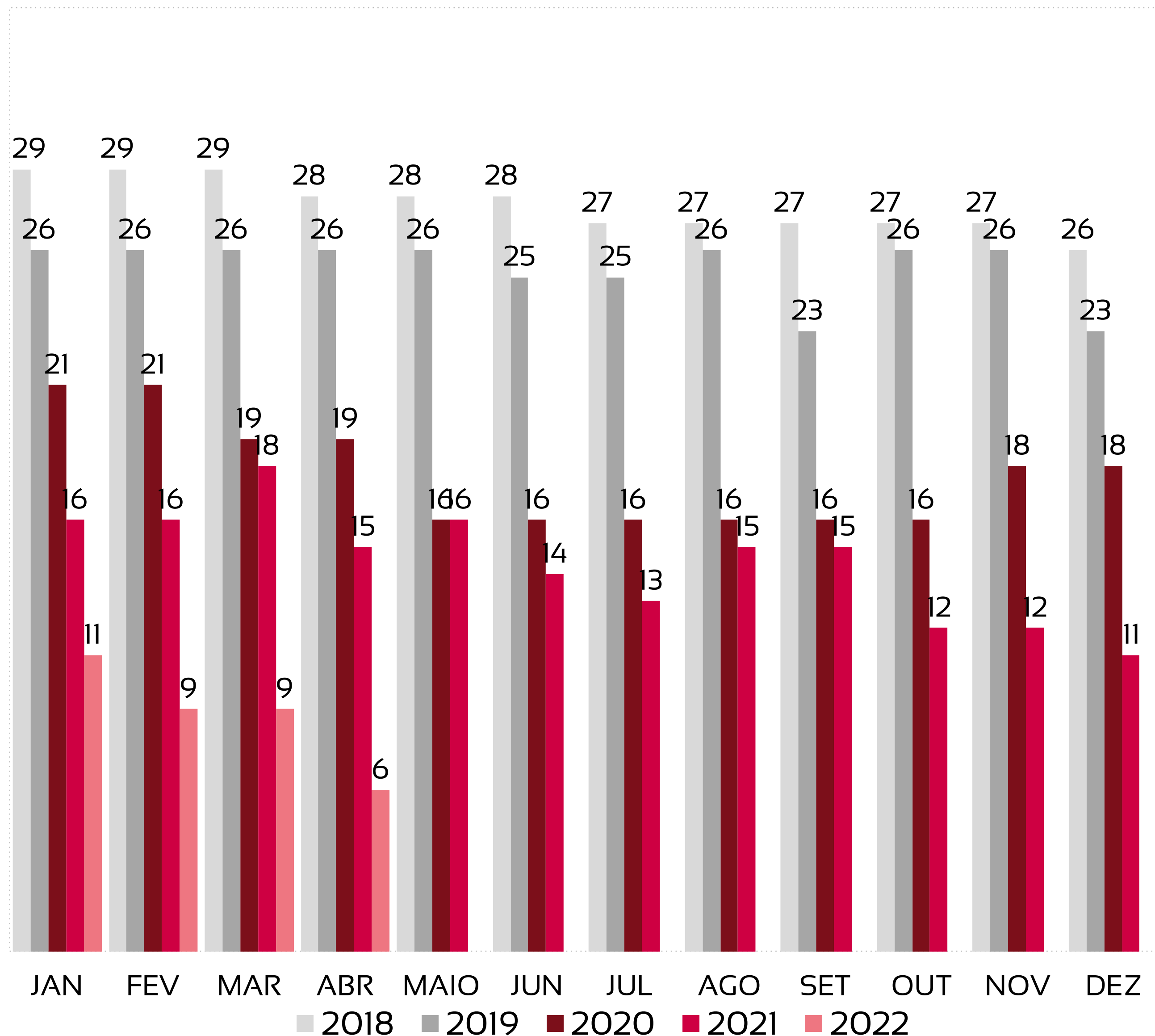
# ÍNDICE

|  |                  |
|--|------------------|
| <b>1 <u>Quadro de funcionários</u></b>                       | <b><u>05</u></b> |
| <b>2 <u>Informações financeiras</u></b>                      | <b><u>07</u></b> |
| <u>2.1 Balanço Patrimonial da Recuperanda</u>                | <u>07</u>        |
| <u>2.1.1 Relação de tributos em aberto</u>                   | <u>09</u>        |
| <u>2.1.1 Índices de liquidez</u>                             | <u>10</u>        |
| <u>2.2 Demonstração do Resultado da Recuperanda</u>          | <u>11</u>        |
| <u>2.3 Demonstração de fluxo de caixa da Recuperanda</u>     | <u>18</u>        |
| <b>3 <u>Condições de pagamento Recuperação Judicial</u></b>  | <b><u>19</u></b> |
| <b>4 <u>Cumprimento do Plano de Recuperação Judicial</u></b> | <b><u>20</u></b> |

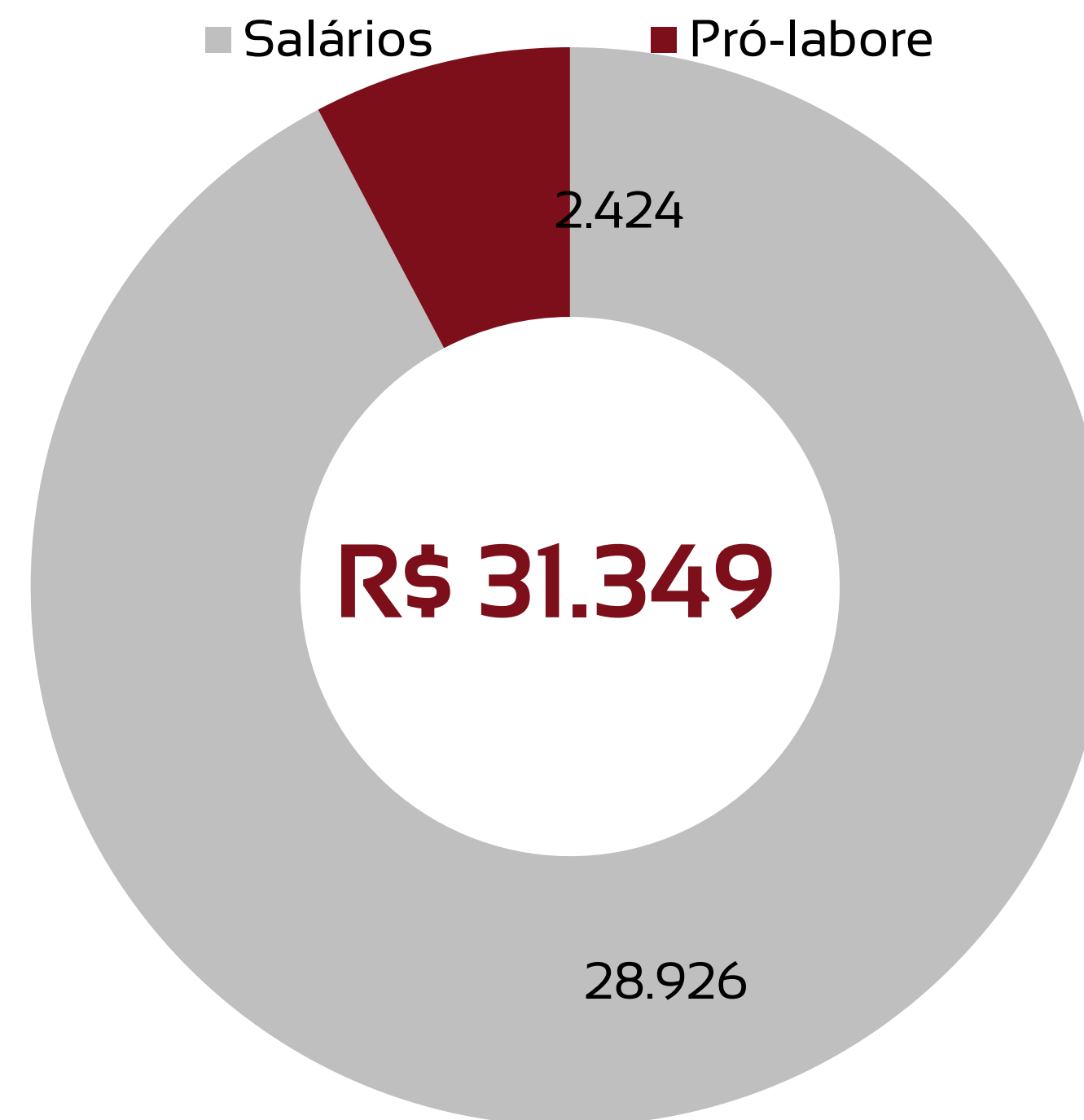
# ABRIL - 6 TRABALHADORES



# EVOLUÇÃO DO QUADRO DE TRABALHADORES



# TOTAL DA FOLHA:



## Beneficiários Pró-labore

| NOME                | FUNÇÃO | VALOR        |
|---------------------|--------|--------------|
| Olga Adler de Bratt | Sócio  | R\$ 1.212,00 |
| Sydney Bratt        | Sócio  | R\$ 1.212,00 |

# BALANÇO PATRIMONIAL - ATIVOS

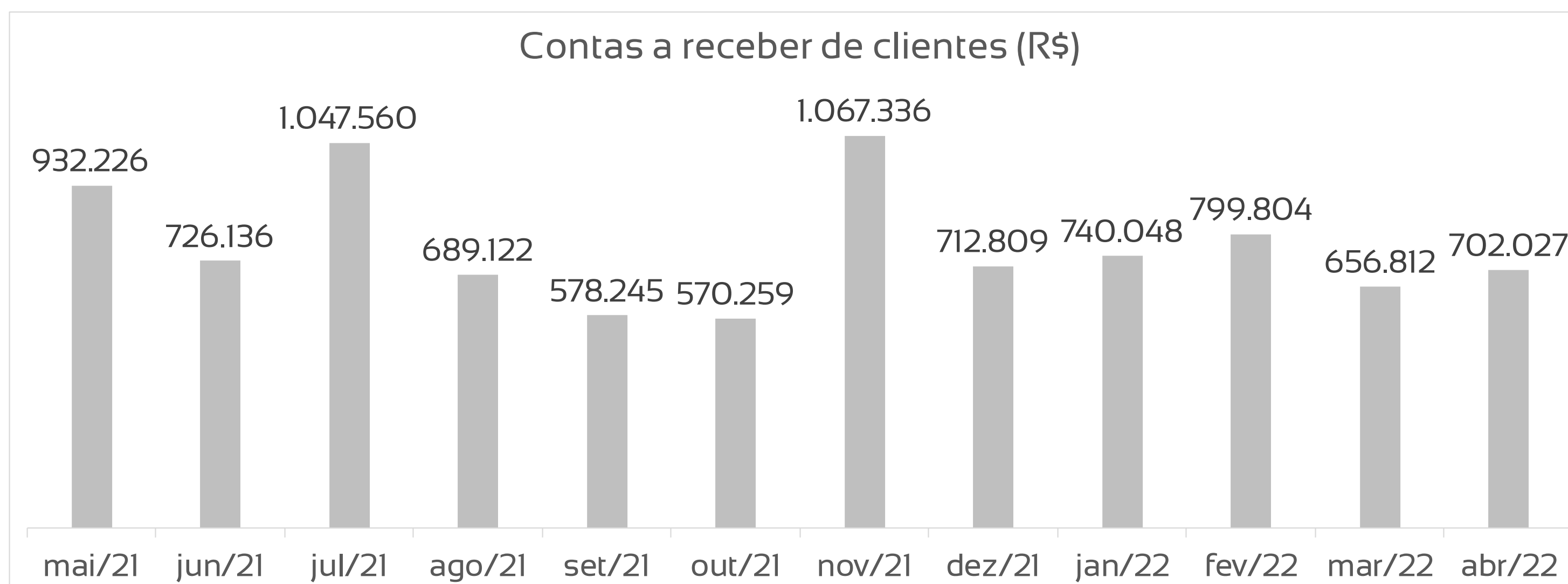
| CIRCULANTE                   |                |                | var %     | NÃO CIRCULANTE           |                  |                  | var %     |
|------------------------------|----------------|----------------|-----------|--------------------------|------------------|------------------|-----------|
|                              | mar/22         | abr/22         |           |                          | mar/22           | abr/22           |           |
| Caixas e equivalentes de     | 193            | 88             | -55%      | Imobilizado              | 44.150           | 44.150           | 0%        |
| Contas a receber de clientes | 656.812        | 702.027        | 7%        | Depreciação acumulada    | -41.950          | -42.055          | 0%        |
| Créditos com terceiros       | 0              | 0              | -         | Realizável a longo prazo | 2.490.558        | 2.490.558        |           |
| Adiantamentos                | 18.478         | 18.478         | 0%        |                          |                  |                  |           |
| Estoques                     | 9.094          | 2.354          | -74%      |                          |                  |                  |           |
| Tributos a recuperar         | 0              | 0              | 0%        |                          |                  |                  |           |
| <b>TOTAL</b>                 | <b>684.576</b> | <b>722.947</b> | <b>6%</b> | <b>TOTAL</b>             | <b>2.492.758</b> | <b>2.492.653</b> | <b>0%</b> |

| mar/22                 | abr/22                 | var % |
|------------------------|------------------------|-------|
| <b>TOTAL EM ATIVOS</b> | <b>TOTAL EM ATIVOS</b> |       |
| 3.177.334              | 3.215.599              | 1%    |

Houve aumento de **1%** no total de ativos em comparação ao mês anterior.

As maiores variações ocorrem nas contas do ativo circulante:

-Aumento de **7%** no valor de clientes, representando R\$ 45 mil em valores absolutos.





# BALANÇO PATRIMONIAL - PASSIVOS

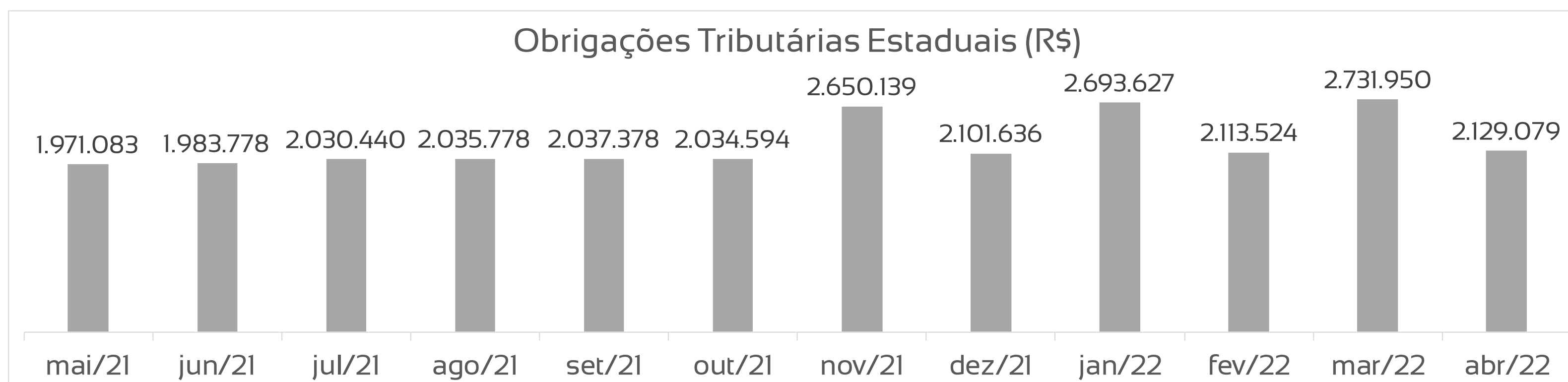
| PASSIVO                 |                   |                   | PATRIMÔNIO LÍQUIDO |                      |                   |                   |           |
|-------------------------|-------------------|-------------------|--------------------|----------------------|-------------------|-------------------|-----------|
|                         | mar/22            | abr/22            | var %              |                      | mar/22            | abr/22            | var %     |
| Fornecedores            | 160.557           | 177.732           | 11%                | Capital Social       | 400.000           | 400.000           | 0%        |
| Emprest./ Financiamento | 1.314.979         | 1.314.979         | 0%                 | Prejuízos acumulados | -9.898.260        | -9.930.262        | 0%        |
| Obrigações Trabalhistas | 914.665           | 942.594           | 3%                 |                      |                   |                   |           |
| Obrigações Tributárias  | 2.731.950         | 2.743.621         | 0%                 |                      |                   |                   |           |
| Parcelamentos           | 2.290.572         | 2.290.572         | 0%                 |                      |                   |                   |           |
| Demais Passivos CP      | 353.769           | 367.261           | 4%                 |                      |                   |                   |           |
| Outro Passivos LP       | 4.874.376         | 4.874.376         | 0%                 |                      |                   |                   |           |
| Fornecedores LP         | 34.726            | 34.726            | 0%                 |                      |                   |                   |           |
| <b>TOTAL</b>            | <b>12.675.594</b> | <b>12.745.861</b> | <b>1%</b>          | <b>TOTAL</b>         | <b>-9.498.260</b> | <b>-9.530.262</b> | <b>0%</b> |

| PASSIVO + PL | PASSIVO + PL | var % |
|--------------|--------------|-------|
| 3.177.334    | 3.215.599    | 1%    |

Houve aumento de **1%** no total de passivos em comparação ao mês anterior.

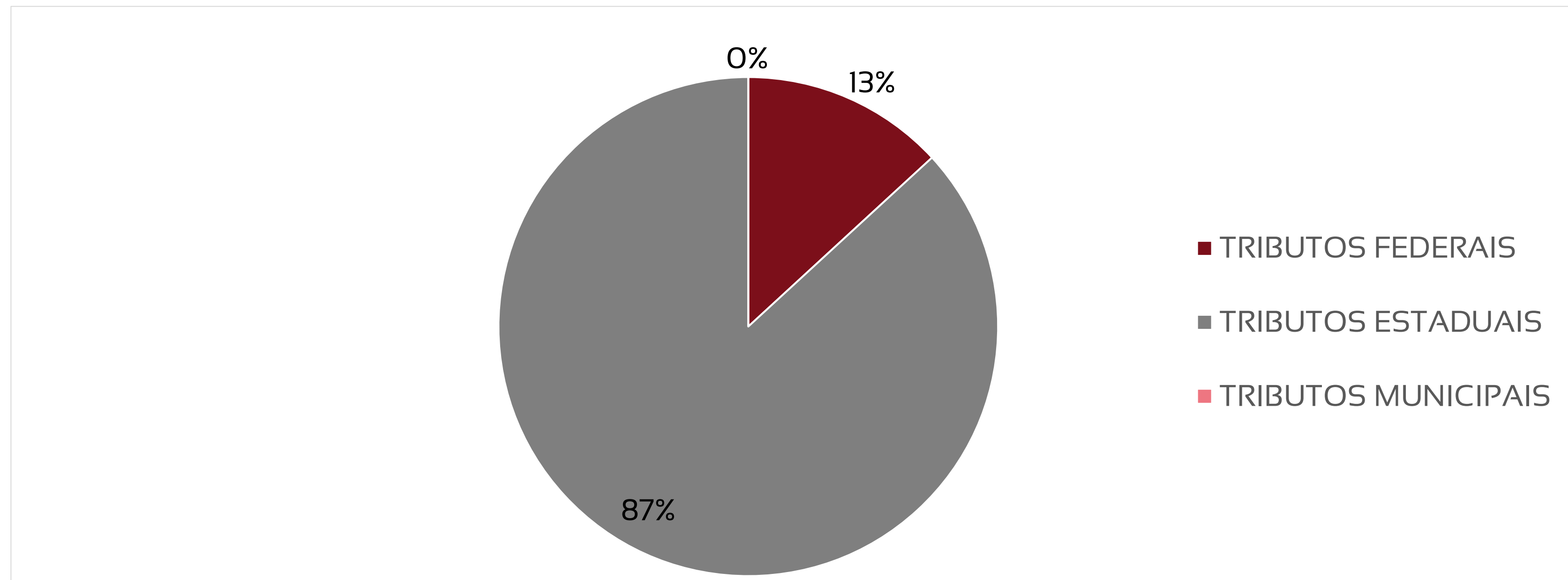
As maiores variações absolutas ocorrem nas contas do passivo circulante:

- Aumento de R\$ 17 mil em fornecedores;
- Aumento de R\$ 12 mil em obrigações tributárias.



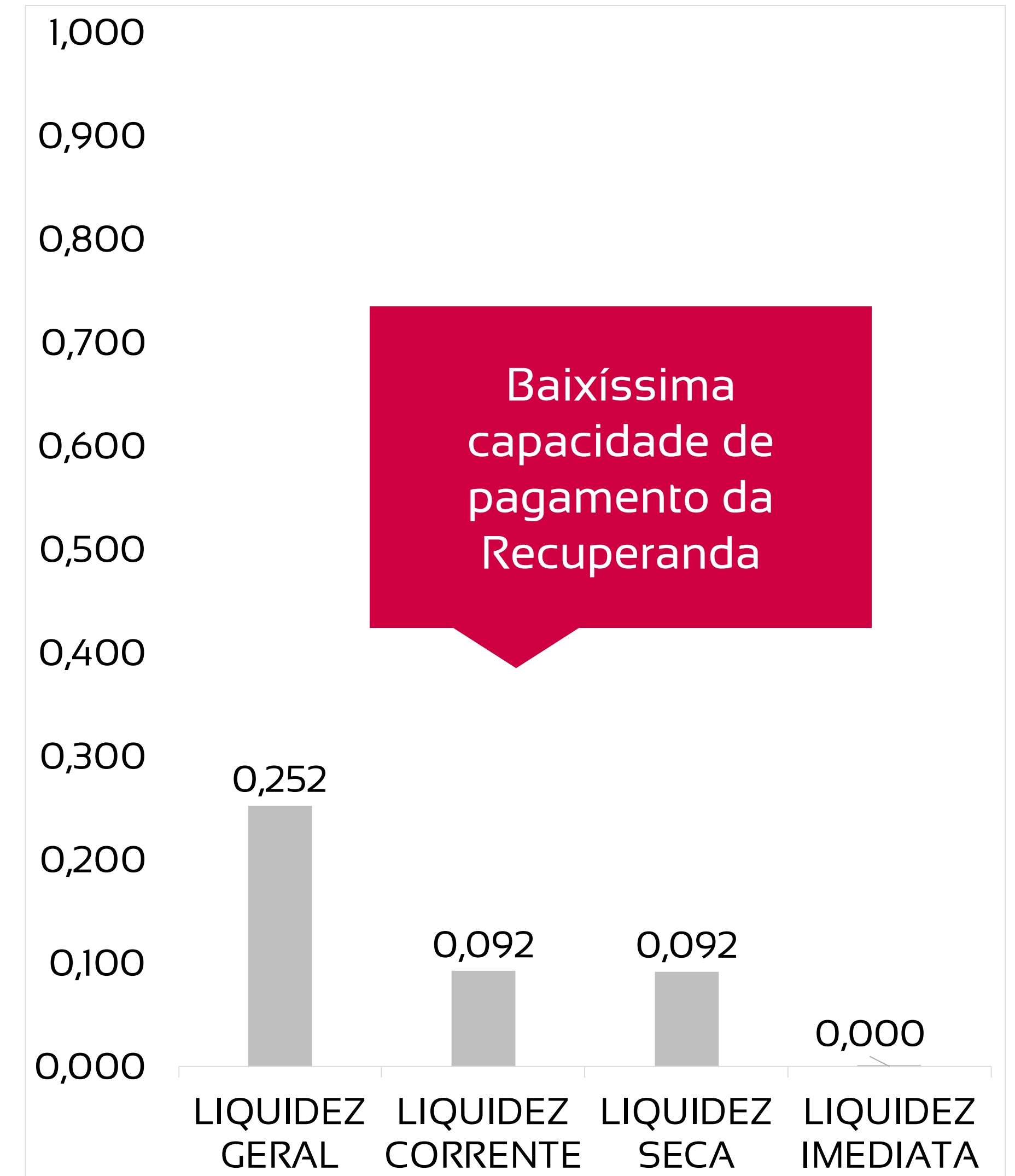
# PASSIVOS TRIBUTÁRIOS EM ABERTO - 87% DOS TRIBUTOS EM ABERTO SÃO REPRESENTADOS PELA ESFERA ESTADUAL. NO TOTAL, A DÍVIDA FISCAL É DE R\$ 5,2 MILHÕES.

| TRIBUTOS FEDERAIS               |                | TRIBUTOS ESTADUAIS              |                  | TRIBUTOS MUNICIPAIS             |          |
|---------------------------------|----------------|---------------------------------|------------------|---------------------------------|----------|
| Valor em aberto:                | R\$ 685.244,96 | Valor em aberto:                | R\$ 4.523.161,91 | Valor em aberto:                | R\$ 0,00 |
| Valor Parcelado:                | R\$ 233.212,75 | Valor Parcelado:                | R\$ 0,00         | Valor Parcelado:                | R\$ 0,00 |
| Valor pago mês (parcelamentos): | R\$ 4.777,56   | Valor pago mês (parcelamentos): | R\$ 0,00         | Valor pago mês (parcelamentos): | R\$ 0,00 |



# ÍNDICES DE LIQUIDEZ – OS VALORES DO MÊS DE ABRIL APRESENTAM RESULTADOS MENORES DO QUE 1,0, REVELANDO BAIXA CAPACIDADE DE PAGAMENTO DA RECUPERANDA

|                          | ABR 22       | REFERÊNCIA   |
|--------------------------|--------------|--|
| <b>LIQUIDEZ GERAL</b>    | <b>0,252</b> | Para cada R\$ 1,00 de obrigações totais, há R\$ 0,25 em ativos para cobertura das dívidas  |
| <b>LIQUIDEZ CORRENTE</b> | <b>0,092</b> | Para cada R\$ 1,00 de obrigações de curto prazo, há R\$ 0,09 em ativos de curto prazo para cobertura das dívidas                                       |
| <b>LIQUIDEZ SECA</b>     | <b>0,092</b> | Para cada R\$ 1,00 de obrigações de curto prazo, há R\$ 0,09 em ativos de curto prazo, desconsiderando o valor de estoques, para cobertura das dívidas |
| <b>LIQUIDEZ IMEDIATA</b> | <b>0,000</b> | Para cada R\$ 1,00 de obrigações de curto prazo, há R\$ 0,0 em disponibilidades para cobertura das dívidas   |



# DRE - RESULTADO ABRIL/2022

R\$

75.791

RECEITA LÍQUIDA

R\$

60.427

DESPESAS OPERACIONAIS

R\$

48.863

CUSTO MERCADORIA VENDIDA

R\$

1.497

RESULTADO NÃO OPERACIONAL E FINANCEIRO

R\$

32.002

X

PREJUÍZO LÍQUIDO

# DRE - RESULTADO ACUMULADO 2022

R\$ 327.616

RECEITA LÍQUIDA

R\$ 412.372

DESPESAS OPERACIONAIS

R\$ 221.937

CUSTO MERCADORIA VENDIDA

R\$ 23.335

RESULTADO NÃO OPERACIONAL E FINANCEIRO

R\$ 283.359

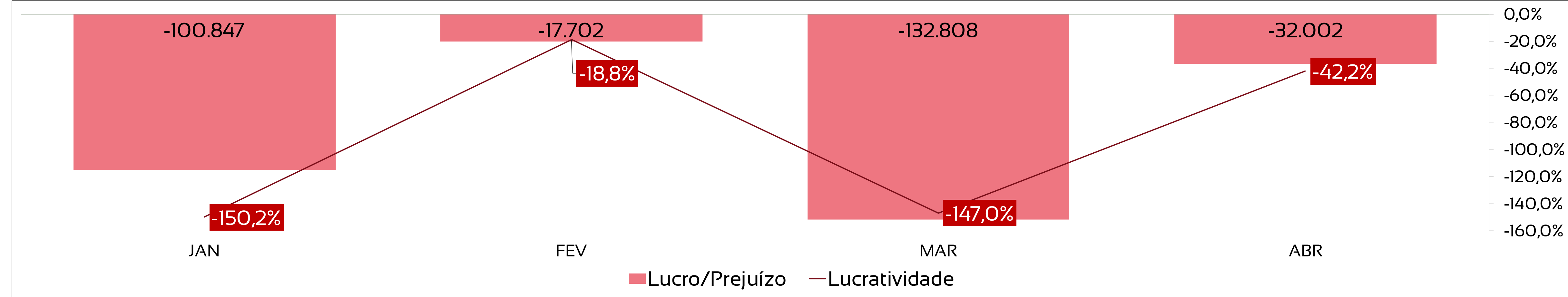
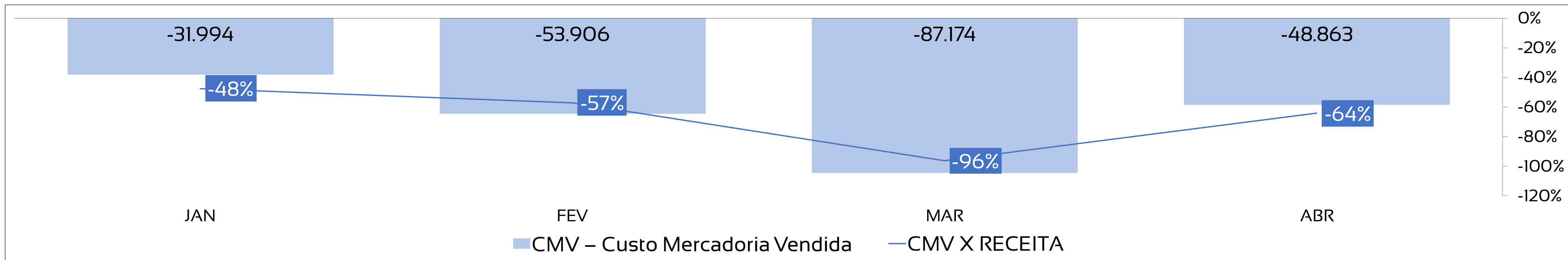
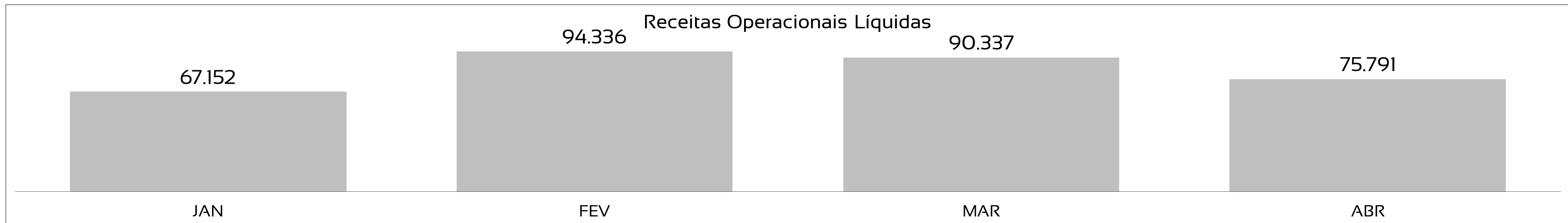
PREJUÍZO LÍQUIDO

X

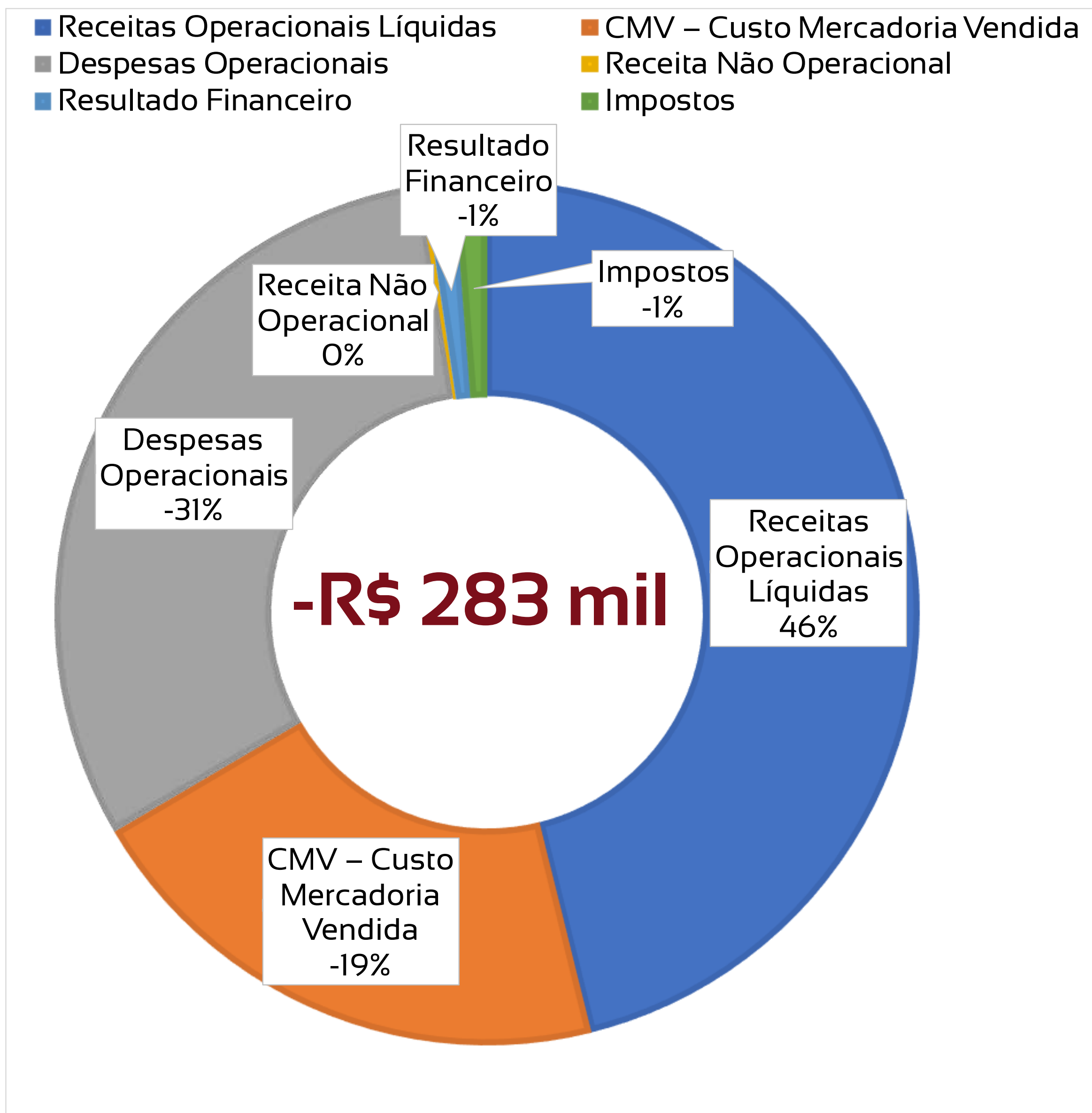
# DRE - RESUMO

|   | Jan             | Fev            | Mar             | Abr            | Mai | Jun | Jul | Ago | Set | Out | Nov | Dez | Total           |
|---|-----------------|----------------|-----------------|----------------|-----|-----|-----|-----|-----|-----|-----|-----|-----------------|
| <b>Receitas Operacionais Líquidas</b>         | 67.152          | 94.336         | 90.337          | 75.791         |     |     |     |     |     |     |     |     | <b>327.616</b>  |
| <b>CMV – Custo Mercadoria Vendida</b>         | -31.994         | -53.906        | -87.174         | -48.863        |     |     |     |     |     |     |     |     | <b>-221.937</b> |
| <b>Margem de Contribuição</b>                 | 35.158          | 40.430         | 3.162           | 26.928         |     |     |     |     |     |     |     |     | <b>105.679</b>  |
| <b>Despesas Operacionais</b>                  | -145.914        | -65.788        | -140.243        | -60.427        |     |     |     |     |     |     |     |     | <b>-412.372</b> |
| <b>Resultado Financeiro e Não Operacional</b> | 9908,83         | 7.656          | 10.781          | 1.497          |     |     |     |     |     |     |     |     | <b>29.843</b>   |
| <b>Provisão de IR e CSLL</b>                  | 0               | 0              | -6.509          | 0              |     |     |     |     |     |     |     |     | <b>-6508,8</b>  |
| <b>Lucro/Prejuízo</b>                         | <b>-100.847</b> | <b>-17.702</b> | <b>-132.808</b> | <b>-32.002</b> |     |     |     |     |     |     |     |     | <b>-283.359</b> |

# DRE – EM ABRIL, HOUVE QUEDA DA RECEITA EM 16%, OS CUSTOS APRESENTARAM QUEDA DE 44%, GERANDO MENOR PREJUÍZO NO PERÍODO



# RECEITAS E DESPESAS NO ANO



## ALGUMAS CONSIDERAÇÕES

O prejuízo se dá, principalmente, pelas despesas operacionais da Recuperanda.

- 1

Os dispêndios operacionais são compostos por gastos com pessoal, encargos, serviços de terceiros, seguros e depreciação;
- 2

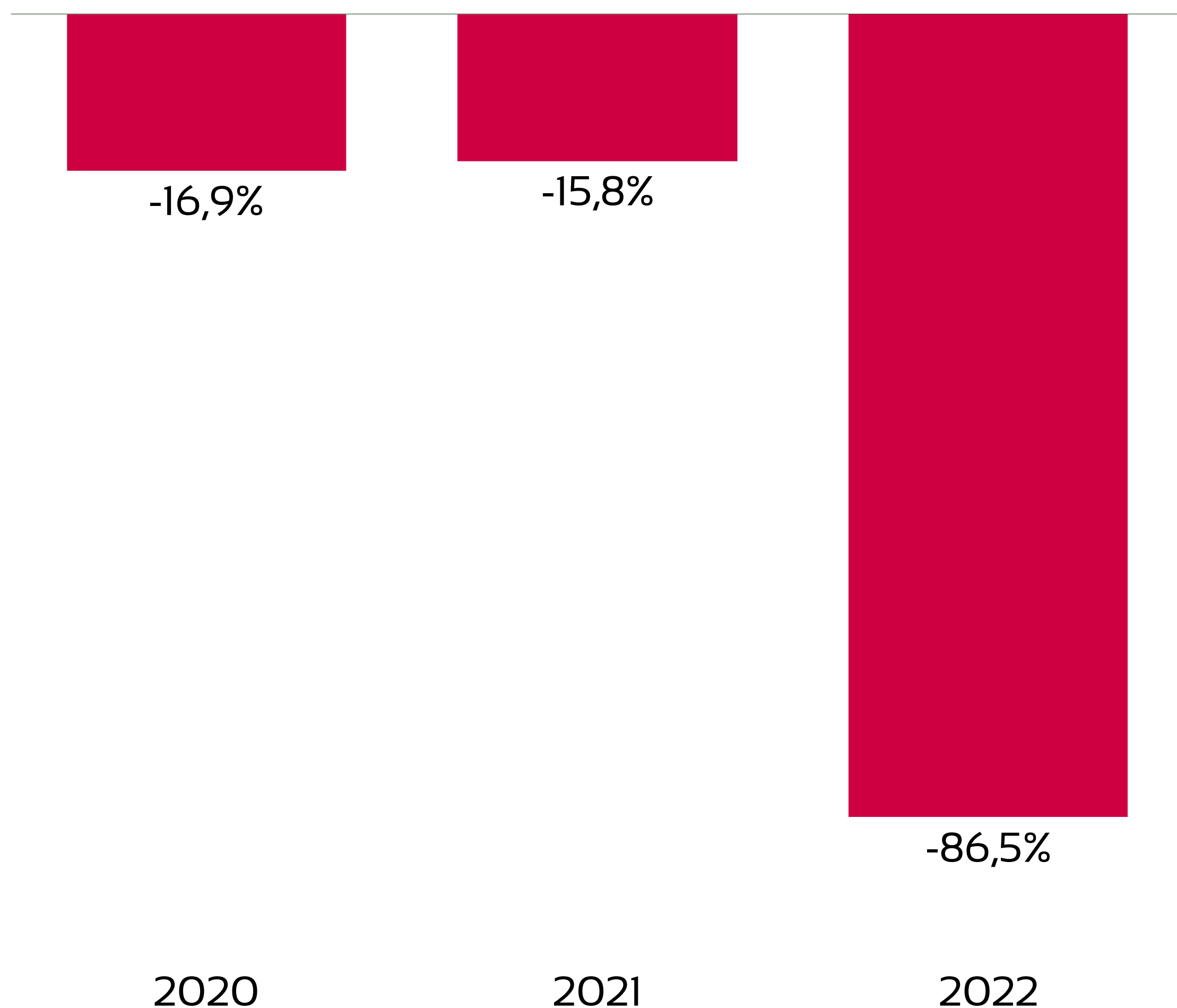
Após os gastos com pessoal, serviços de terceiros representam o maior dispêndio;
- 3

Os custos são majoritariamente compostos pelos gastos na compra de mercadorias importadas.



# ANÁLISE HISTÓRICA ANO A ANO

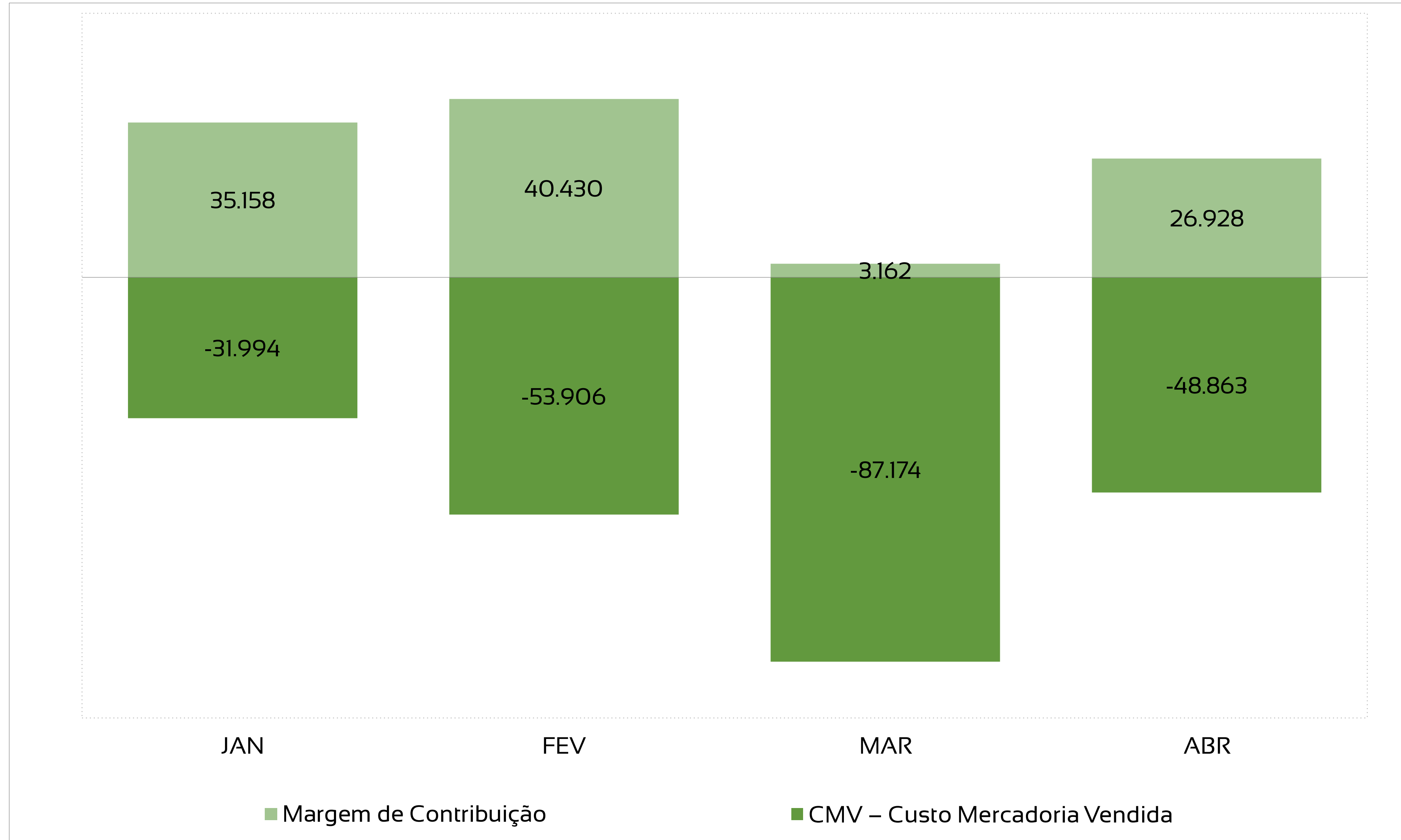
Comparando o resultado acumulado períodos de 2019, 2020 e 2022, nota-se redução no volume financeiro dos negócios, apresentando valores negativos em 2022, com piora na lucratividade.



| INDICADORES          | 2019       | 2020       | 2021       | abr/22   |
|----------------------|------------|------------|------------|----------|
| Receitas             | 5.054.493  | 3.600.603  | 2.623.176  | 327.616  |
| Custos e Despesas    | -6.545.261 | -4.208.690 | -3.038.799 | -610.975 |
| Lucro/Prejuízo       | -1.490.768 | -608.087   | -415.624   | -283.359 |
| Lucratividade no ano | -29%       | -17%       | -16%       | -86%     |

# DRE - MARGEM DE CONTRIBUIÇÃO – AUMENTO DE 751% EM ABRIL, SOMANDO R\$ 106 MIL EM 2022

## 2022 - MENSAL



# FLUXO DE CAIXA – HOUE GERAÇÃO DE CAIXA NEGATIVA NO ANO DE 2022

| FLUXO DE CAIXA                               | ACM 2022       |
|--|----------------|
| <b>ATIVIDADES OPERACIONAIS</b>               |                |
| Resultado do Período                         | 32.002,39      |
| Ajustes por:                                 |                |
| Depreciação/Amortização                      | 105,05         |
| Amortização                                  | -              |
| Ganho/Perda na alienação de imobilizado      | -              |
| Resultado de Equivalencia Patrimonial        | -              |
| Clientes nacionais                           | -45.215,45     |
| Estoques                                     | 6.740,16       |
| Outros ativos operacionais                   | 0,00           |
| Fornecedores nacionais                       | 17.174,90      |
| Impostos e Contribuições a pagar             | 0,00           |
| Contas a pagar                               | 53.092,49      |
| Imposto de Renda                             | 0,00           |
| <b>Caixa líquido Atividades Operacionais</b> | <b>-105,23</b> |
| <b>ATIVIDADES DE INVESTIMENTO</b>            |                |
| Caixa líquido Atividades de Investimentos    | -              |
| <b>ATIVIDADES DE FINANCIAMENTO</b>           |                |
| <b>Caixa líquido das Atividades de</b>       | <b>0,00</b>    |
| <b>Variação Líquida de Caixa</b>             | <b>-105,23</b> |
| Caixa Inicial                                | 192,87         |
| Caixa Final                                  | 87,64          |

1

Os fluxos de operação geraram entradas de caixa menores do que as saídas, resultando em um saldo de -R\$ 105,23;

2

A Recuperanda não captou nem quitou recursos de financiamento;

3

As atividades de caixa em 2022 geraram resultado negativo de -R\$ 105,23.

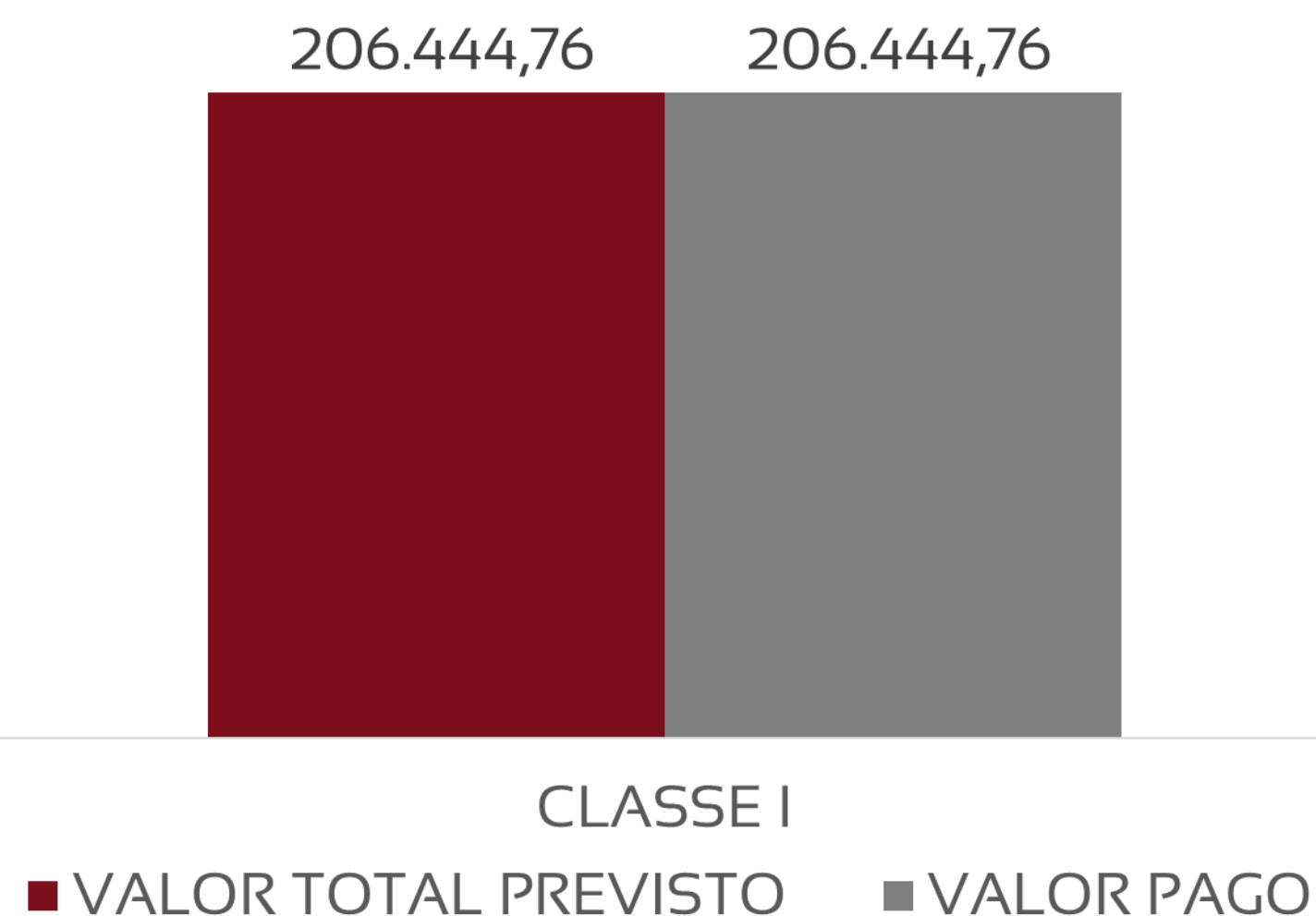
# CONDIÇÕES DE PAGAMENTO RECUPERAÇÃO JUDICIAL - POR CLASSE

| CLASSE               | CARÊNCIA | PARCELAS | DESÁGIO |
|----------------------|----------|----------|---------|
| I – TRABALHISTA      | 30 DIAS  | 12       | 0       |
| III - QUIROGRAFÁRIOS | 24 MESES | 120      | 45%     |
| IV - ME/EPP          | 24 MESES | 120      | 45%     |

**Data de Homologação: 04/12/2018**

# ANÁLISE DE CUMPRIMENTO DO PLANO

|  | VALOR TOTAL PREVISTO | VALOR TOTAL PAGO | % CUMPRIMENTO DO PLANO |
|--|----------------------|------------------|------------------------|
| CLASSE I - TRABALHISTA                     | R\$ 206.444,76       | R\$ 206.444,76   | 100%                   |
| CLASSE III – QUIROGRAFÁRIOS NACIONAIS      | R\$ 5.923.868,49     | -                | 0%                     |
| CLASSE III – QUIROGRAFÁRIOS INTERNACIONAIS | U\$ 14.802,90        | -                | -                      |
| CLASSE IV – ME/EPP                         | R\$ 35.002,57        | -                | -                      |



Até o mês de abril de 2022, em consonância com os comprovantes de pagamentos enviados, referente à classe I (trabalhista), a Recuperanda cumpriu com o pagamento de **100%** do total dos créditos da classe I, uma vez que somente 01 (um) credor (Maria Gentile) está recebendo parcelas devidas (R\$ 206.444,76 comprovados).

Referente à classe III (quiropgrafários nacionais), a Recuperanda não cumpriu com pagamento do credor Banco Bradesco Cartões S/A, que informou os dados bancários no mês de agosto de 2022.

Nos termos da cláusula 10.9 do PRJ homologado, os credores devem informar suas respectivas contas bancárias diretamente à Recuperanda, para que o início dos pagamentos ocorra.



**Adm Judicial**

**RMA ABRIL/2022**

**GOURMAND ALIMENTOS LTDA.**

**Alexandre Borges Leite**

Administrador Judicial

OAB/SP 213.111



16 3505 0000



[www.bladmjudicial.com.br](http://www.bladmjudicial.com.br)