

AO JUÍZO DA EGRÉGIA 3ª VARA CÍVEL DE SANTA CRUZ DO RIO PARDO,  
ESTADO DE SÃO PAULO

Processo Principal nº 0000740-92.2020.8.26.0539

**BL ADM JUDICIAL**, Administradora Judicial,  
devidamente cadastrada neste ofício, nomeada por Vossa Excelência, para atuar  
nos autos da **AÇÃO DE RECUPERAÇÃO JUDICIAL**, movida por **IRLOFIL  
PRODUTOS ALIMENTÍCIOS LTDA.**, em trâmite perante esse E. Juízo e Cartório  
Privativo, requerer a juntada do relatório mensal de atividades referente ao mês de  
abril de 2022.

Termos em que,

P. Deferimento.

Ribeirão Preto, 30 de junho de 2022.

**Alexandre Borges Leite**

**OAB/SP 213.111**

# RELATÓRIO MENSAL DE ATIVIDADES (RMA)

## RECUPERAÇÃO JUDICIAL

IRLOFIL PRODUTOS ALIMENTICIOS LTDA  
VALE DOS DOCES COMERCIO DE ALIMENTOS LTDA

ABRIL 2022

# NOTAS RELEVANTES E LIMITAÇÃO DE ESCOPO

Em 18 de abril de 2011, IRLOFIL PRODUTOS ALIMENTICIOS LTDA ajuizou pedido de Recuperação Judicial com base na Lei nº 11.101/2005 - Lei de Recuperação de Empresas e Falência (LREF), de 09 de abril de 2005.

Em atendimento ao disposto nas alíneas "c" e "d", inciso II, artigo 22 da LREF, a Administradora Judicial apresenta este Relatório Mensal de Atividades (RMA) referente às atividades realizadas pela Recuperanda no mês de **abril de 2022**, bem como o acompanhamento de questões envolvendo o processo de recuperação judicial, questões relativas ao Plano de Recuperação Judicial (PRJ) e dos quesitos reapresentados durante as análises.

Ressaltamos que as informações que constam no presente Relatório têm o objetivo de atualizar o r. Juízo da Recuperação Judicial e os demais interessados quanto aos últimos eventos e atividades da Recuperanda.

Enfatizamos que nos baseamos em informações disponibilizadas pela empresa e/ou por seus respectivos assessores com relação às análises já efetuadas sobre contingências.

O escopo deste trabalho, apesar de buscar informações e analisar documentos da Recuperanda, não contempla, por si só, a obrigação específica e determinada de detectar fraudes das operações, dos processos contábeis, dos registros e dos documentos da empresa.

## SUMÁRIO EXECUTIVO

# IRLOFIL PRODUTOS ALIMENTICIOS LTDA



**RESULTADO:** A Recuperanda apresentou **resultado negativo de -R\$ 50 mil** no mês de abril. Em 2022, o prejuízo acumula-se em **-R\$ 295 mil**.

**EBITDA:** No mês, o indicador (EBITDA) foi de **R\$ 30 mil** e no acumulado do ano é de **-R\$ 217 mil**. A diferença se deve ao resultado financeiro, desconsiderado no cálculo do indicador.

**EMPREGOS:** Em abril, houve variação de 2 trabalhadores, encerrando o mês com 59 funcionários e despesa registrada em folha no patamar de **R\$ 98 mil**.

**RECEITAS:** A receita líquida de abril foi de **R\$ 465 mil**, acumulando **R\$ 1,5 milhão** no ano.

**FLUXO DE CAIXA:** As atividades de caixa em 2022 geraram resultado negativo de **-R\$ 473 mil**.

**PAGAMENTO DOS CREDORES:** A Recuperanda efetuou pagamentos até abril no valor de R\$ 40.000,00, o que representa **18%** da totalidade dos créditos previstos para pagamento no período. No mês não foram realizados pagamentos.

**DA REMUNERAÇÃO DA ADMINISTRADORA JUDICIAL:** A Recuperanda está em em dia com o pagamento da remuneração da Administradora Judicial.

# EVENTO RELEVANTE – ALUGUEL FÁBRICA E ESCRITÓRIOS

Em documento elaborado pela Gestora Judicial, referente as atividades executadas no mês de abril/22, veio a tona questão relativa a cobrança do aluguel, bem como solicitação de elevação do valor contratado. Ainda neste documento, em seu anexo III, consta relação dos pagamentos com alugueres realizados no período de janeiro/2015 a outubro/2020.

Analisando detidamente a documentação contábil da Recuperanda, verifica-se que os lançamentos contábeis realizados no período dos pagamentos registram o lançamento da despesa com aluguel diretamente por meio de pagamento pelo banco, pelo regime de caixa, isto é, sem o devido provisionamento mês a mês. Logo, a partir de outubro/2020, com a incorrência de pagamentos, deixou-se de contabilizar essa despesa, não constando como pendente nos registros contábeis da Recuperanda desde então.

Desta forma, sugere-se que a gestora judicial efetue o lançamento do compromisso de aluguel não registrado nestes períodos para que o mesmo figure como compromisso a pagar, no passivo circulante da empresa, bem como que verifique a possibilidade desta situação ter ocorrido em outros compromissos não contabilizados da Recuperanda.



# PRINCIPAIS OCORRÊNCIAS ABRIL/22

1

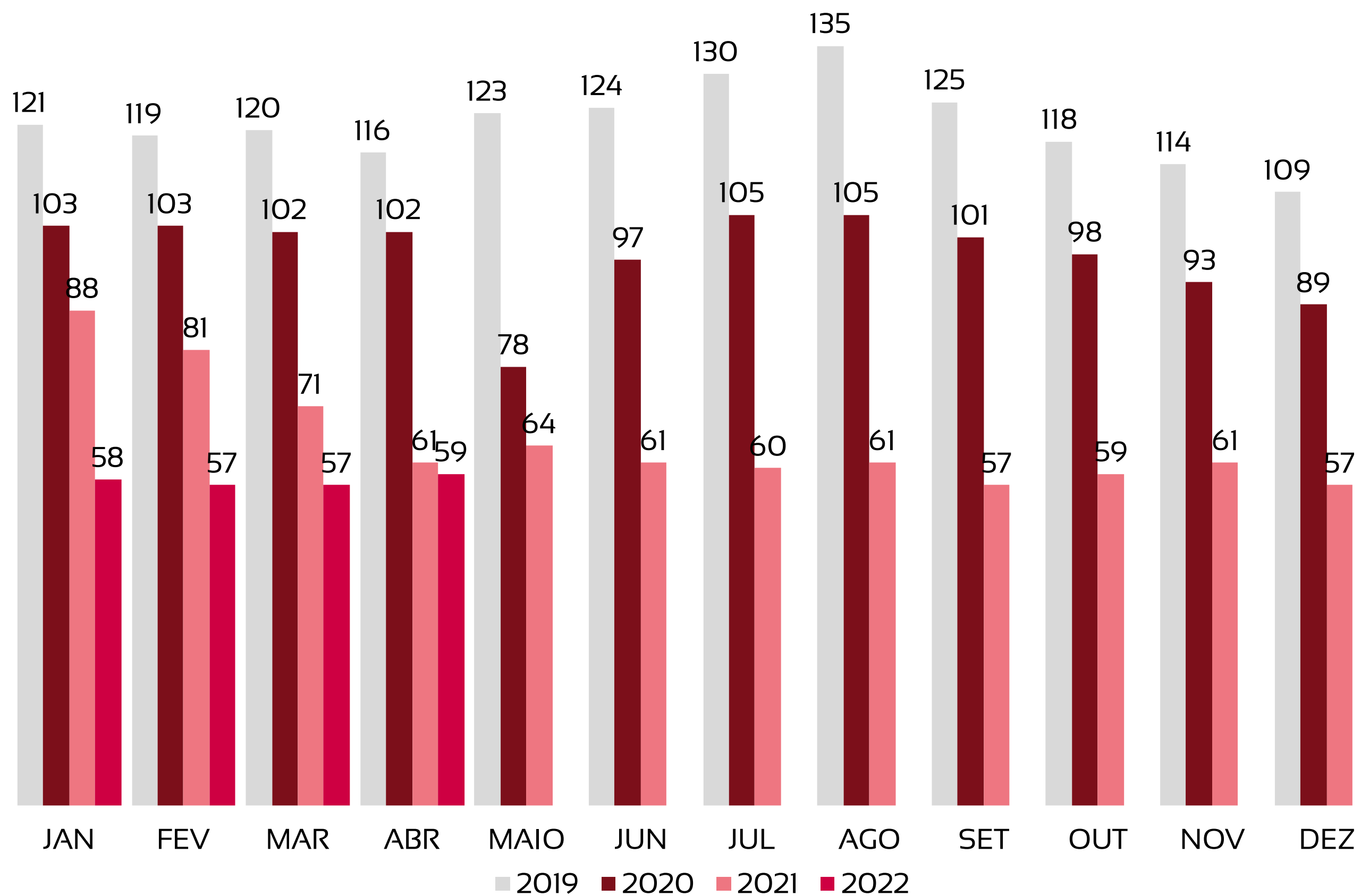
As vendas continuam muito baixas, ainda mais em decorrência do final do ano, época de alta sazonalidade com retração do mercado;

<b>1</b>	<b><u>Quadro de funcionários</u></b>	<b><u>06</u></b>
<b>2</b>	<b><u>Informações financeiras</u></b>	<b><u>07</u></b>
	<b><u>2.1 Balanço Patrimonial da Recuperanda</u></b>	<b><u>07</u></b>
	<b><u>2.1.1 Tributos em aberto</u></b>	<b><u>09</u></b>
	<b><u>2.1.1 Índices de liquidez</u></b>	<b><u>10</u></b>
	<b><u>2.2 Demonstração do Resultado da Recuperanda</u></b>	<b><u>11</u></b>
<b>3</b>	<b><u>Condições de pagamento Recuperação Judicial</u></b>	<b><u>19</u></b>

# QUADRO DE TRABALHADORES - EVOLUÇÃO

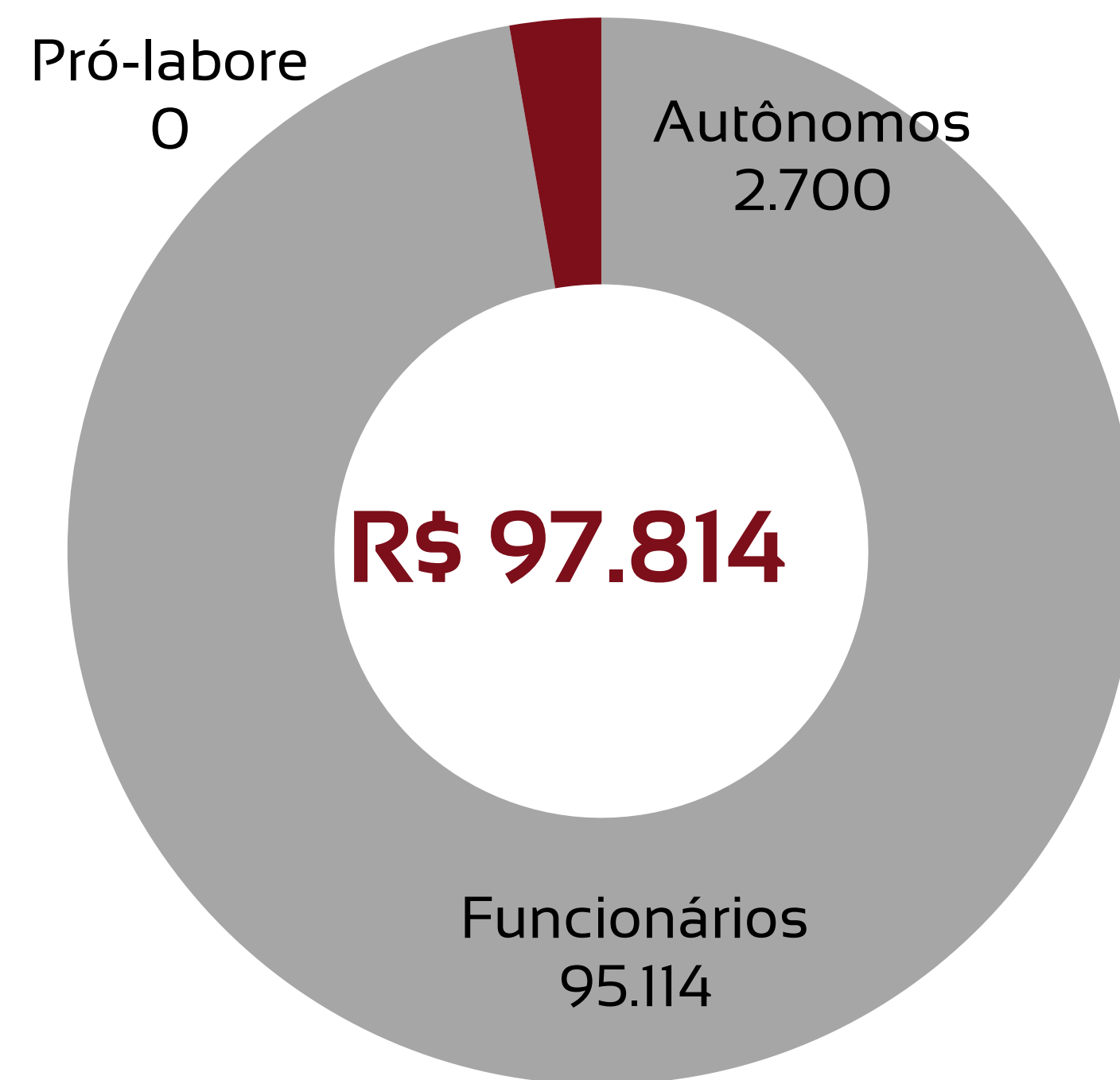
Recuperanda registra variação de 2 funcionários em abril.

**ABRIL – 58 TRABALHADORES CLT  
1 TRABALHADOR AUTÔNOMO**



# TOTAL DA FOLHA:

■ Funcionários ■ Pró-labore ■ Autônomos



## Beneficiários Pró-Labore

NOME	FUNÇÃO	VALOR
Jose J. Lorenzetti	Sócio	R\$ 0
Luiz A. Lorenzetti	Sócio	R\$ 0



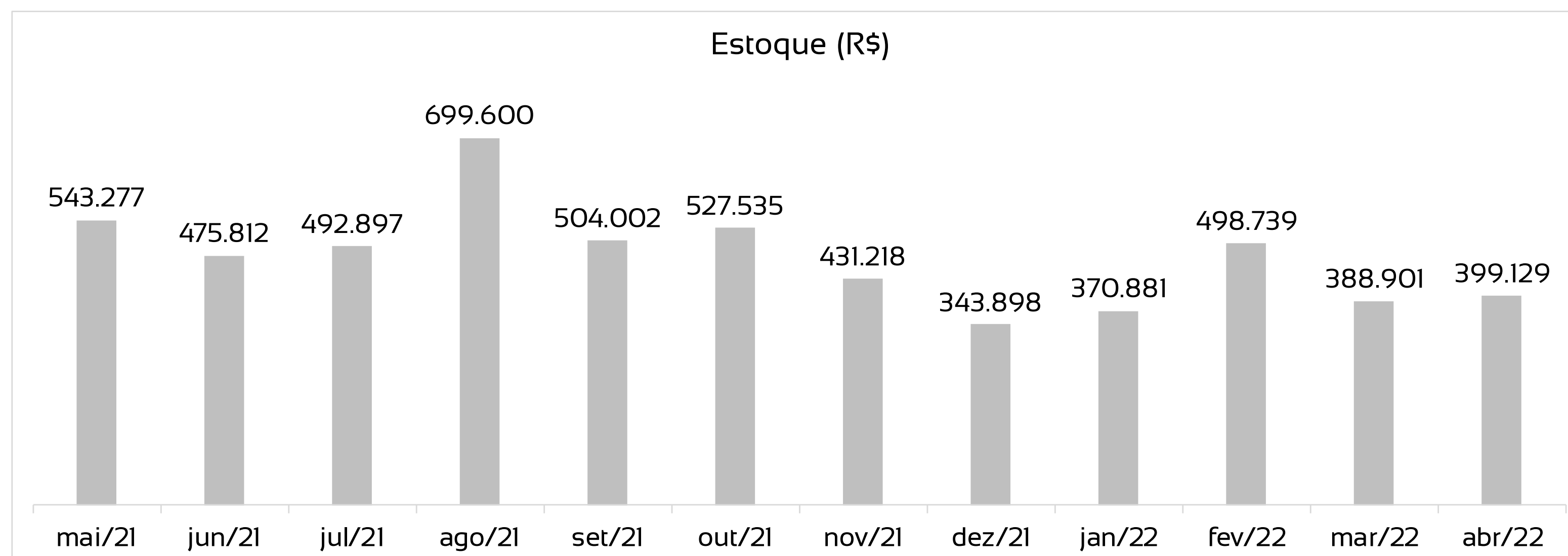
# BALANÇO PATRIMONIAL - ATIVOS

CIRCULANTE				NÃO CIRCULANTE			
	mar/22	abr/22	var %		mar/22	abr/22	var %
Caixas e equivalentes de	26.220	34.323	31%	Imobilizado	2.506.394	2.506.394	0%
Contas a receber de clientes	556.284	608.540	9%	Depreciação acumulada	-2.300.692	-2.300.692	0%
Adiantamentos	622.290	615.591	-1%	Contas de compensação ativas	355.830	355.830	0%
Estoques	388.901	399.129	3%				
Tributos a recuperar	967.195	967.195	0%				
<b>TOTAL</b>	<b>2.560.889</b>	<b>2.624.777</b>	<b>2%</b>	<b>TOTAL</b>	<b>561.532</b>	<b>561.532</b>	<b>0%</b>

mar/22	abr/22	
<b>TOTAL EM ATIVOS</b>	<b>TOTAL EM ATIVOS</b>	<b>var %</b>
3.122.421	3.186.309	2%

Houve aumento de 2% no total de ativos em comparação ao mês anterior.

As maiores variações ocorrem nas contas do ativo circulante:  
 -Aumento de 9% no valor de clientes, representando **R\$ 53 mil** em valores absolutos;  
 -Aumento de 3% em estoques, somando **R\$ 10 mil** em valores absolutos.



# BALANÇO PATRIMONIAL - PASSIVOS

PASSIVO	PATRIMÔNIO LÍQUIDO		var %
	mar/22	abr/22	
Fornecedores	1.877.252	1.852.670	-1%
Adian./ Emprest./ Financiamento	2.133.994	2.133.994	0%
Obrigações Trabalhistas	10.758.922	10.772.509	0%
Obrigações Tributárias	13.659.628	13.758.517	1%
Provisões	2.618.471	2.643.045	1%
Demais Passivos CP	295.963	297.527	1%
Emprest. e Financ LP	7.691.741	7.691.741	0%
Fornec Recup. Judicial	5.078.999	5.078.999	0%
Outras Obrigações	9.132.214	9.132.214	0%
<b>TOTAL</b>	<b>53.247.183</b>	<b>53.361.216</b>	<b>0%</b>

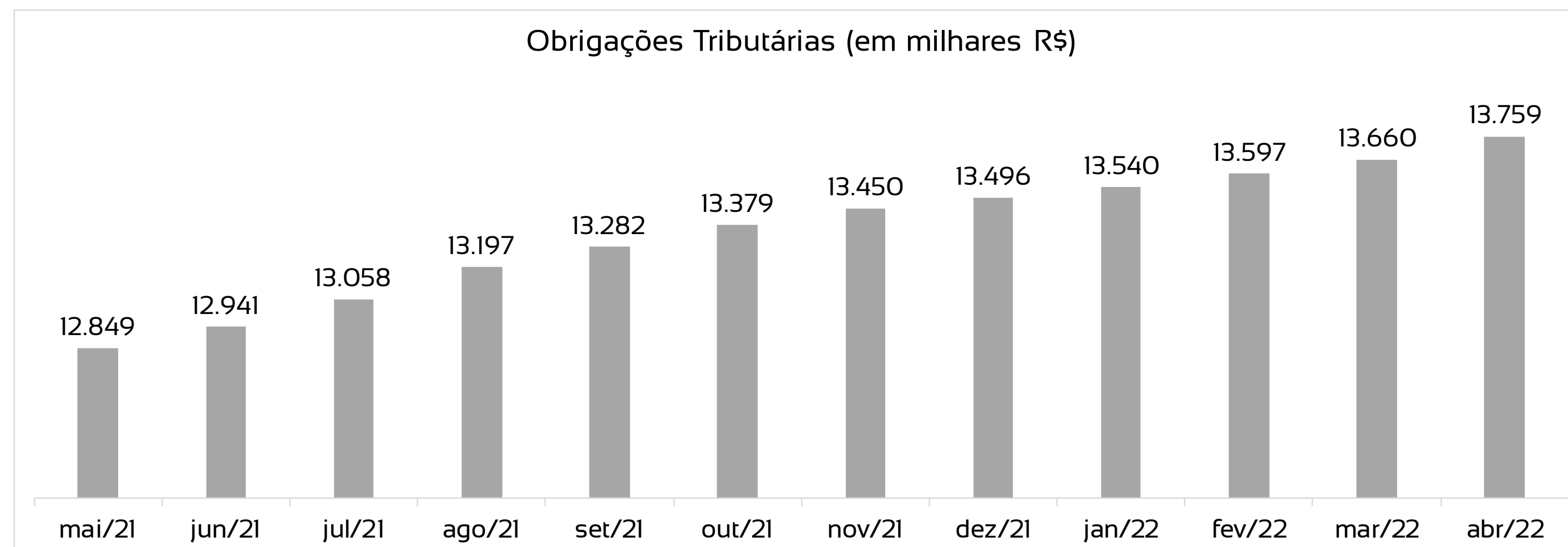
PATRIMÔNIO LÍQUIDO	PATRIMÔNIO LÍQUIDO		var %
	mar/22	abr/22	
Capital Social	1.336.000	1.336.000	0,0%
Reserva Reavaliação	2.012	2.012	0,0%
Prejuízos acumulados	-51.801.396	-51.851.541	0,1%
Compensação contas do passivo	338.622	338.622	0,0%
<b>TOTAL</b>	<b>-50.124.762</b>	<b>-50.174.907</b>	<b>0,1%</b>

mar/22	abr/22	var %
PASSIVO + PL	PASSIVO + PL	
3.122.421	3.186.309	2%

Houve aumento de 2% no total de passivos em comparação ao mês anterior.

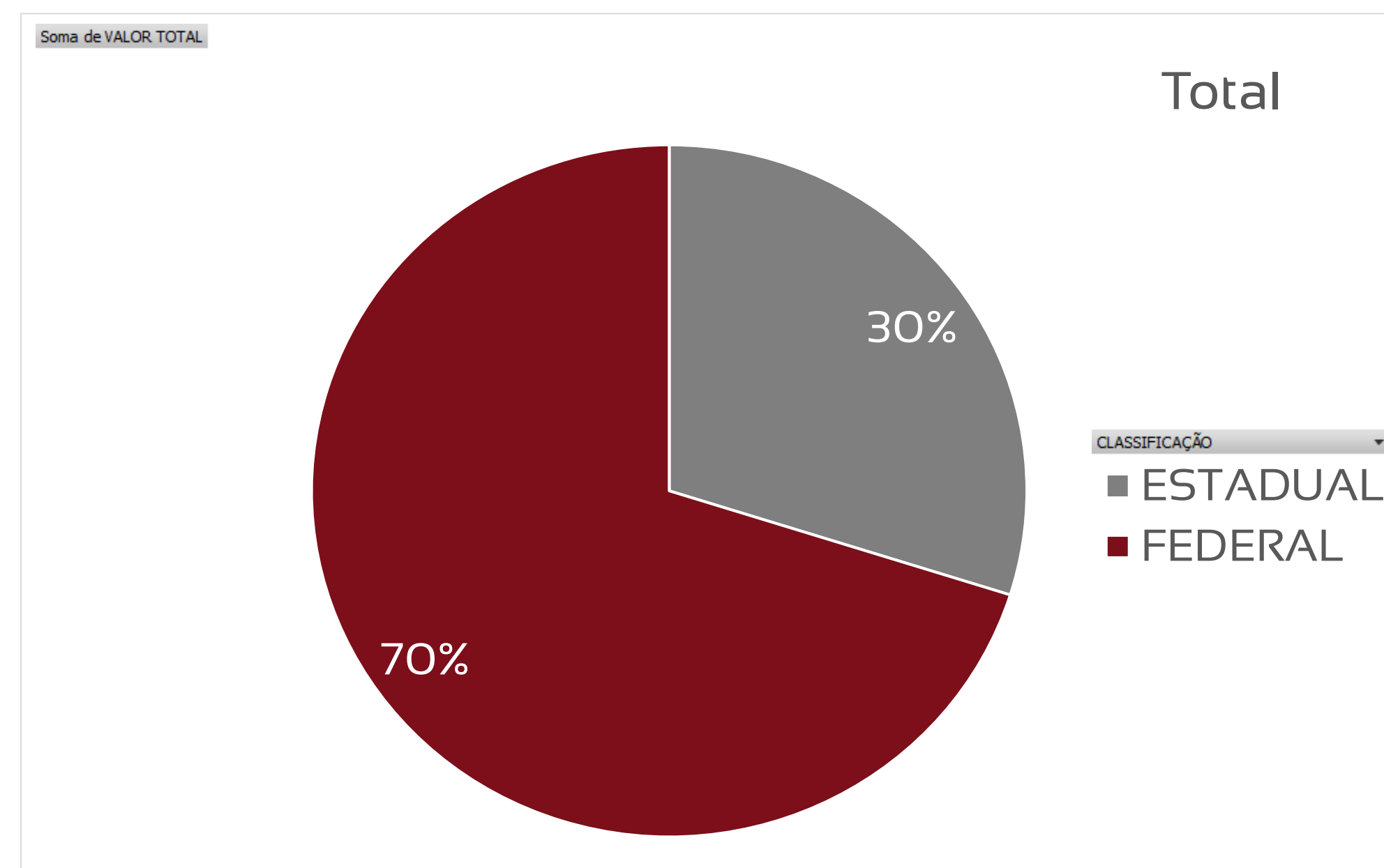
As maiores variações absolutas ocorrem nas contas do passivo circulante:

- Aumento de **R\$ 99 mil** em obrigações tributárias;
- Queda de **-R\$ 25 mil** em fornecedores.



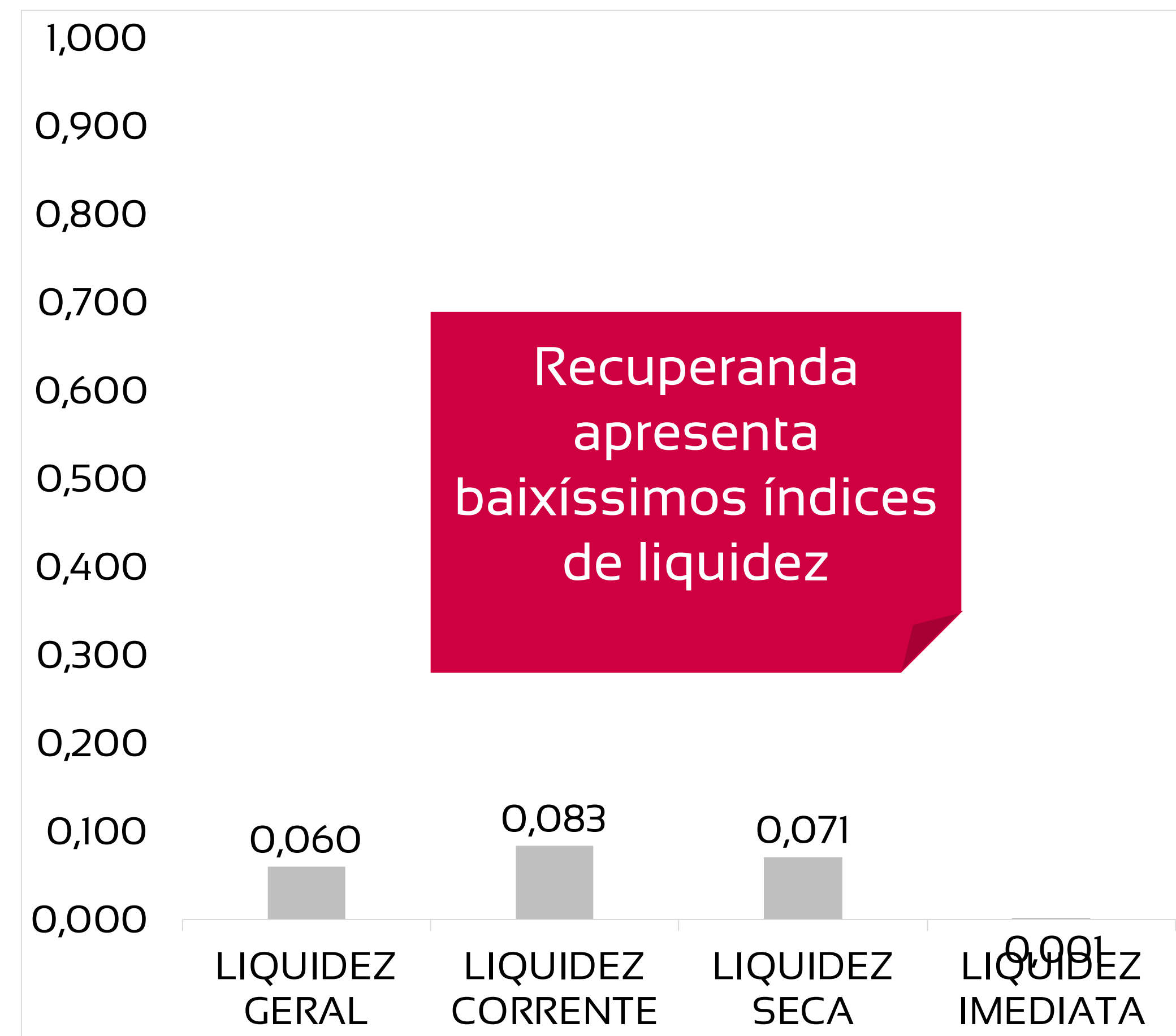
# PASSIVOS TRIBUTÁRIOS EM ABERTO - A MAIORIA DA DÍVIDA FISCAL DA RECUPERANDA É DA ESFERA FEDERAL, SOMANDO R\$ 50,5 MILHÕES, DE UM TOTAL DE R\$ 72 MILHÕES

DESCRIÇÃO	FONTE	VALOR TOTAL	CLASSIFICAÇÃO
TOTAL PGFN DIVIDA ATIVA NÃO PREVIDENCIÁRIA	PROCURADORIA DA RECEITA FEDERAL	R\$ 24.220.811,84	FEDERAL
TOTAL PGFN DIVIDA ATIVA PREVIDENCIÁRIA	PROCURADORIA DA RECEITA FEDERAL	R\$ 23.474.922,08	FEDERAL
TOTAL PGFN DIVIDA ATIVA FGTS	PROCURADORIA DA RECEITA FEDERAL	R\$ 2.148.633,24	FEDERAL
TOTAL RFB DIVIDA PREVIDENCIÁRIA	RECEITA FEDERAL DO BRASIL	R\$ 353.750,78	FEDERAL
TOTAL RFB DIVIDA NÃO PREVIDENCIÁRIA	RECEITA FEDERAL DO BRASIL	R\$ 332.643,56	FEDERAL
TOTAL DÉBITO ICMS DIVIDA ATIVA DÉBITO DECLARADO	PROCURADORIA GERAL DO ESTADO DE SÃO PAULO	R\$ 14.124.825,32	ESTADUAL
TOTAL DÉBITO ICMS DIVIDA ATIVA AUTUAÇÕES	PROCURADORIA GERAL DO ESTADO DE SÃO PAULO	R\$ 7.304.935,53	ESTADUAL
TOTAL DÉBITO ICMS POSTO FISCAL	POSTO FISCAL ELETRÔNICO SP	R\$ 85.260,69	ESTADUAL
<b>TOTAL GERAL</b>		<b>R\$ 72.045.783,04</b>	



# ÍNDICES DE LIQUIDEZ – OS VALORES DO MÊS DE ABRIL APRESENTAM RESULTADOS MENORES DO QUE 1,0, REVELANDO BAIXA CAPACIDADE DE PAGAMENTO DE DÍVIDAS DA RECUPERANDA

		REFERÊNCIA
<b>LIQUIDEZ GERAL</b>	<b>0,060</b>	Para cada R\$ 1,00 de obrigações totais há R\$ 0,06 em ativos para cobertura das dívidas
<b>LIQUIDEZ CORRENTE</b>	<b>0,083</b>	Para cada R\$ 1,00 de obrigações de curto prazo há R\$ 0,08 em ativos de curto prazo para cobertura das dívidas
<b>LIQUIDEZ SECA</b>	<b>0,071</b>	Para cada R\$ 1,00 de obrigações de curto prazo há R\$ 0,07 em ativos de curto prazo, desconsiderando o valor de estoques, para cobertura das dívidas
<b>LIQUIDEZ IMEDIATA</b>	<b>0,001</b>	Para cada R\$ 1,00 de obrigações de curto prazo há R\$ 0,001 em disponibilidades para cobertura das dívidas



# DRE – RESULTADO ABRIL/2022

R\$

465.477

RECEITA LÍQUIDA

R\$

162.953

DESPESAS OPERACIONAIS

R\$

334.839

CUSTO MERCADORIA VENDIDA

R\$

17.831

RESULTADO NÃO OPERACIONAL E FINANCEIRO

R\$

50.146

PREJUÍZO LÍQUIDO

X

# DRE – RESULTADO ACUMULADO 2022

R\$ 1.465.849

RECEITA LÍQUIDA

R\$ 475.168

DESPESAS OPERACIONAIS

R\$ 1.214.294

CUSTO MERCADORIA VENDIDA

R\$ 72.180

RESULTADO NÃO OPERACIONAL E FINANCEIRO

R\$ 295.793

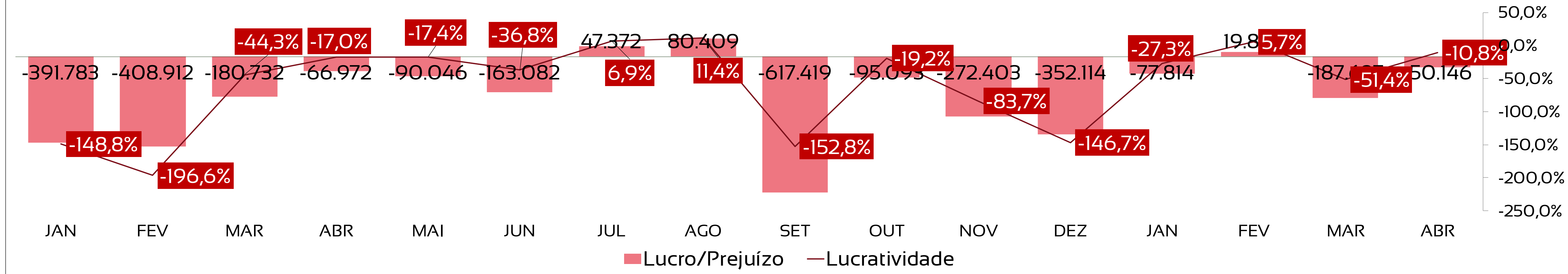
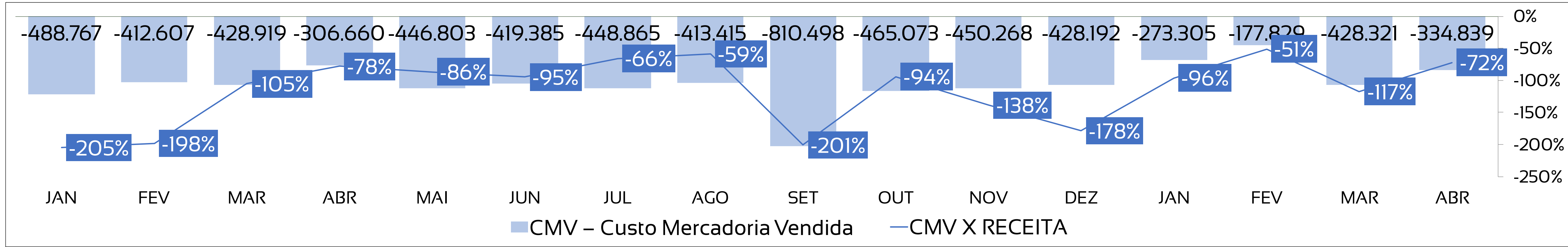
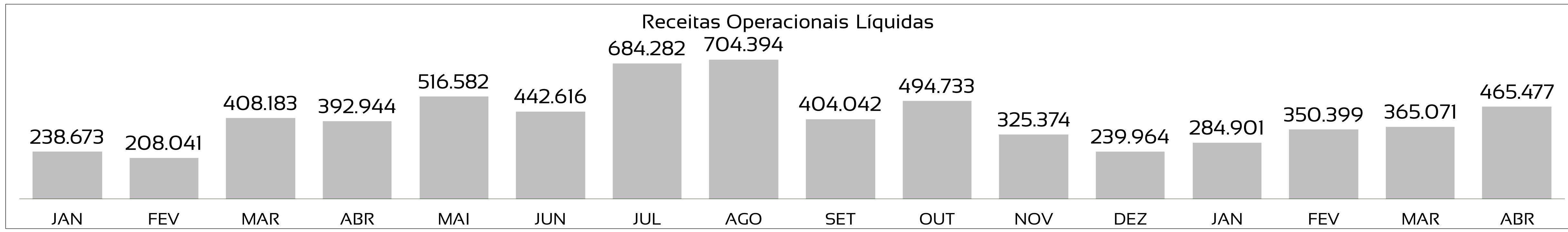
PREJUÍZO LÍQUIDO

X

# DRE - RESUMO

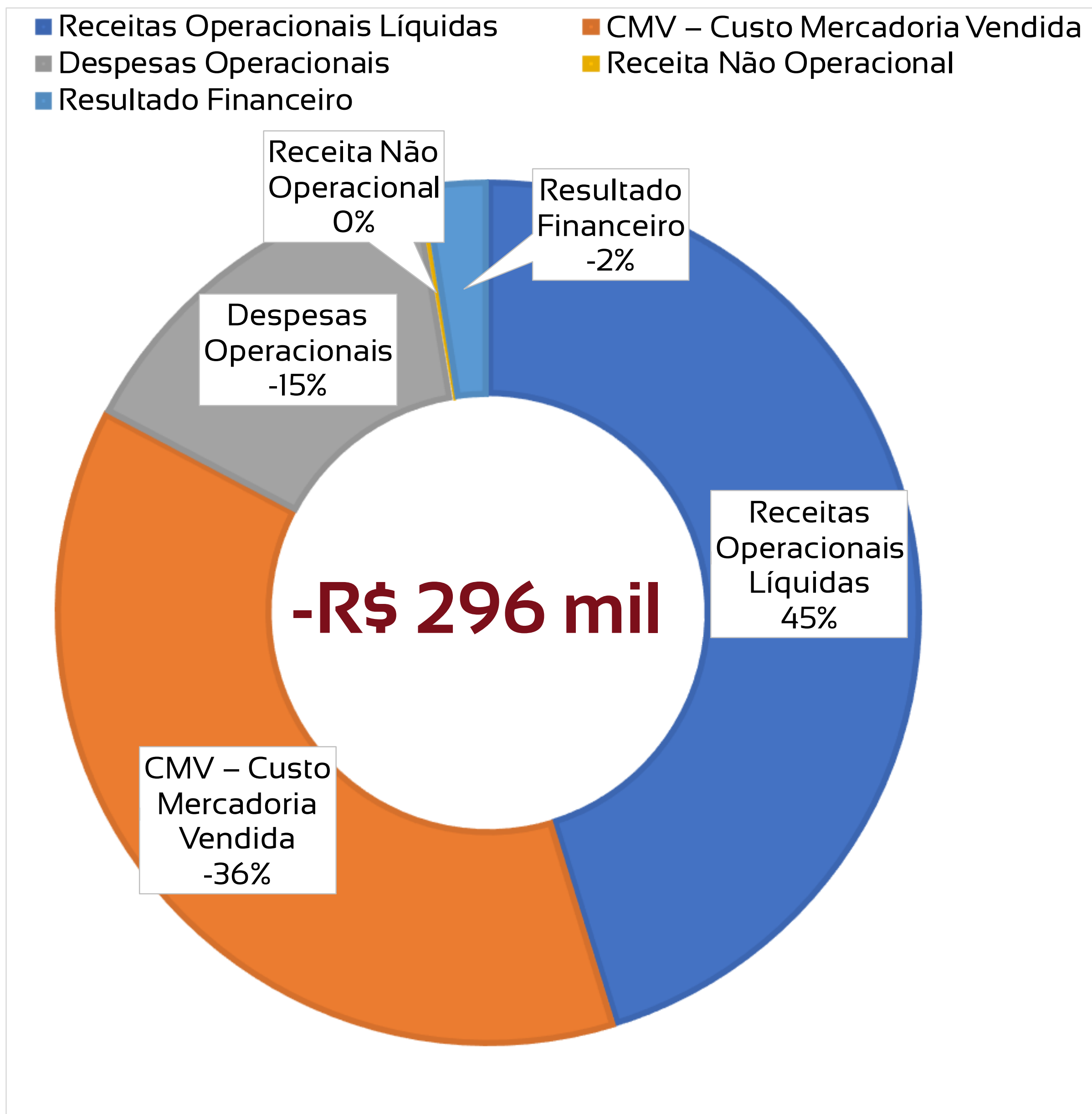
	Jan	Fev	Mar	Abr	Mai	Jun	Jul	Ago	Set	Out	Nov	Dez	Total
<b>Receitas Operacionais Líquidas</b>	284.901	350.399	365.071	465.477									<b>1.465.849</b>
<b>CMV – Custo Mercadoria Vendida</b>	-273.305	-177.829	-428.321	-334.839									<b>-1.214.294</b>
<b>Margem de Contribuição</b>	11.596	172.571	-63.250	130.639									<b>251.555</b>
<b>Despesas Operacionais</b>	-79.641	-134.585	-97.989	-162.953									<b>-475.168</b>
<b>Resultado Financeiro e Não Operacional</b>	-9.769	-18.122	-26.458	-17.831									<b>-72.180</b>
<b>Provisão de IR e CSLL</b>	0	0	0	0									<b>0</b>
<b>Lucro/Prejuízo</b>	<b>-77.814</b>	<b>19.863</b>	<b>-187.697</b>	<b>-50.146</b>									<b>-295.793</b>

# DRE - RECEITAS APRESENTARAM AUMENTO DE 28% EM ABRIL, PORÉM, AS DESPESAS APRESENTARAM AUMENTO DE 66%, RESULTANDO EM PREJUÍZO NO PERÍODO



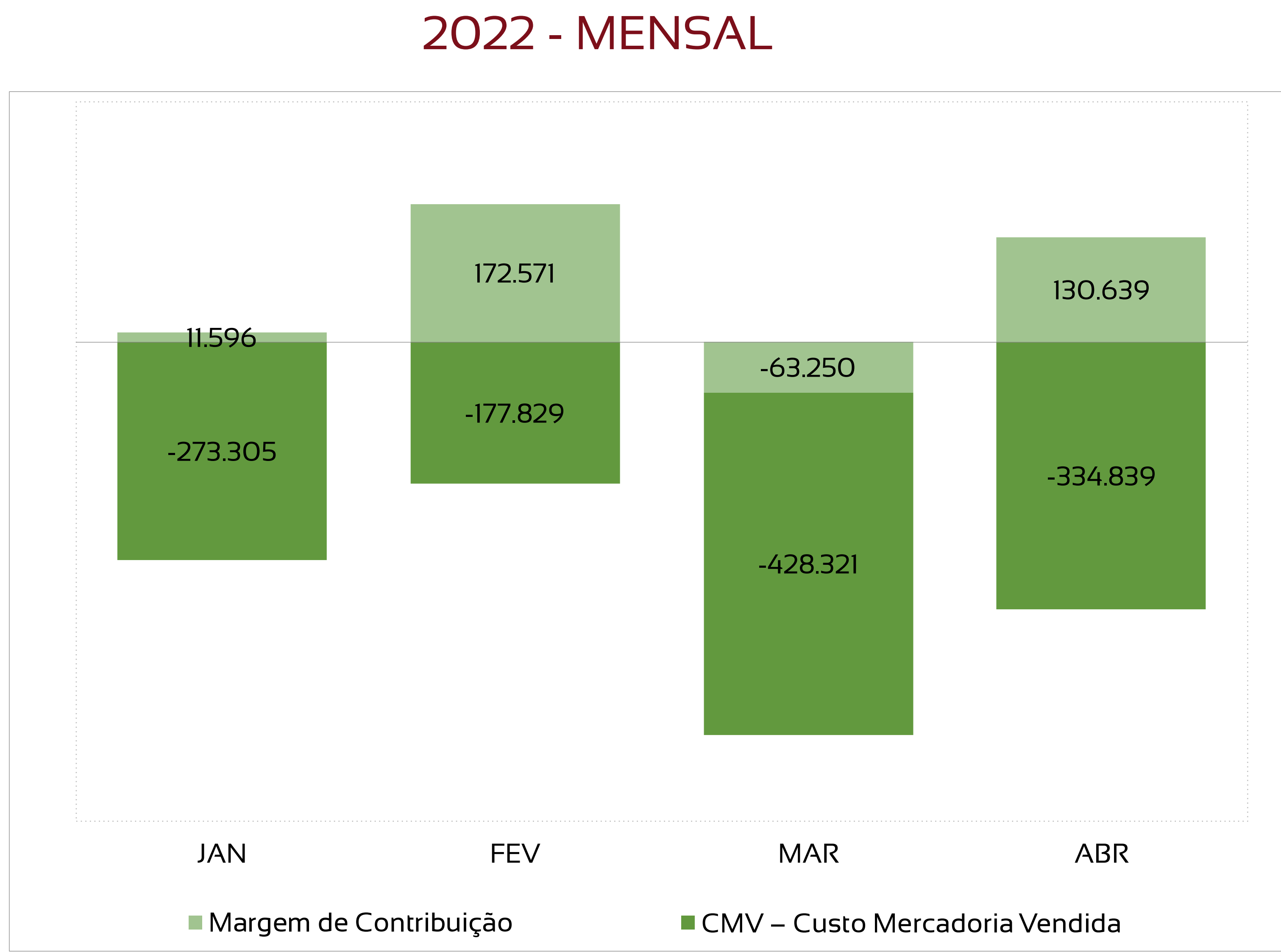
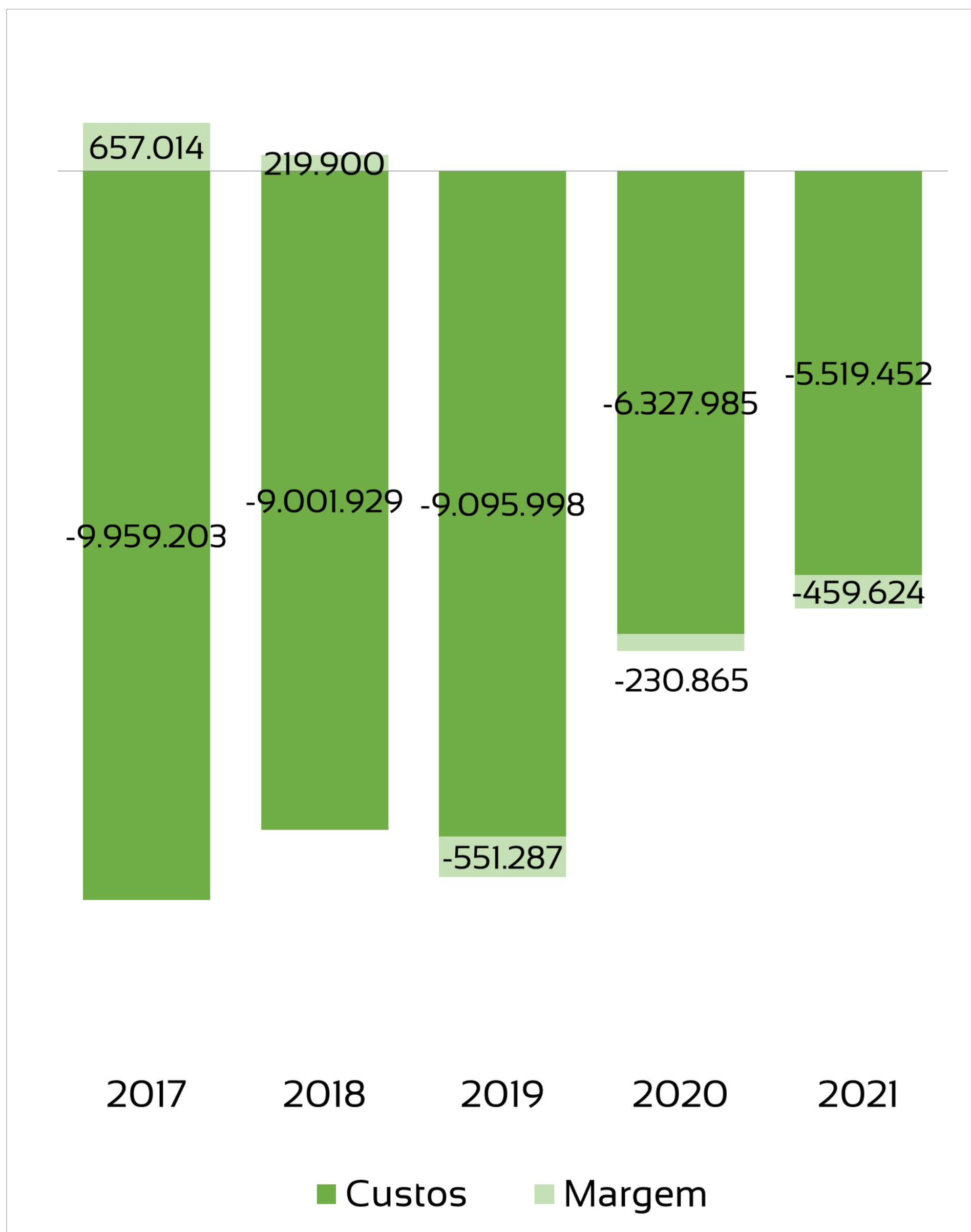


# DRE - COMPOSIÇÃO DO RESULTADO ANUAL



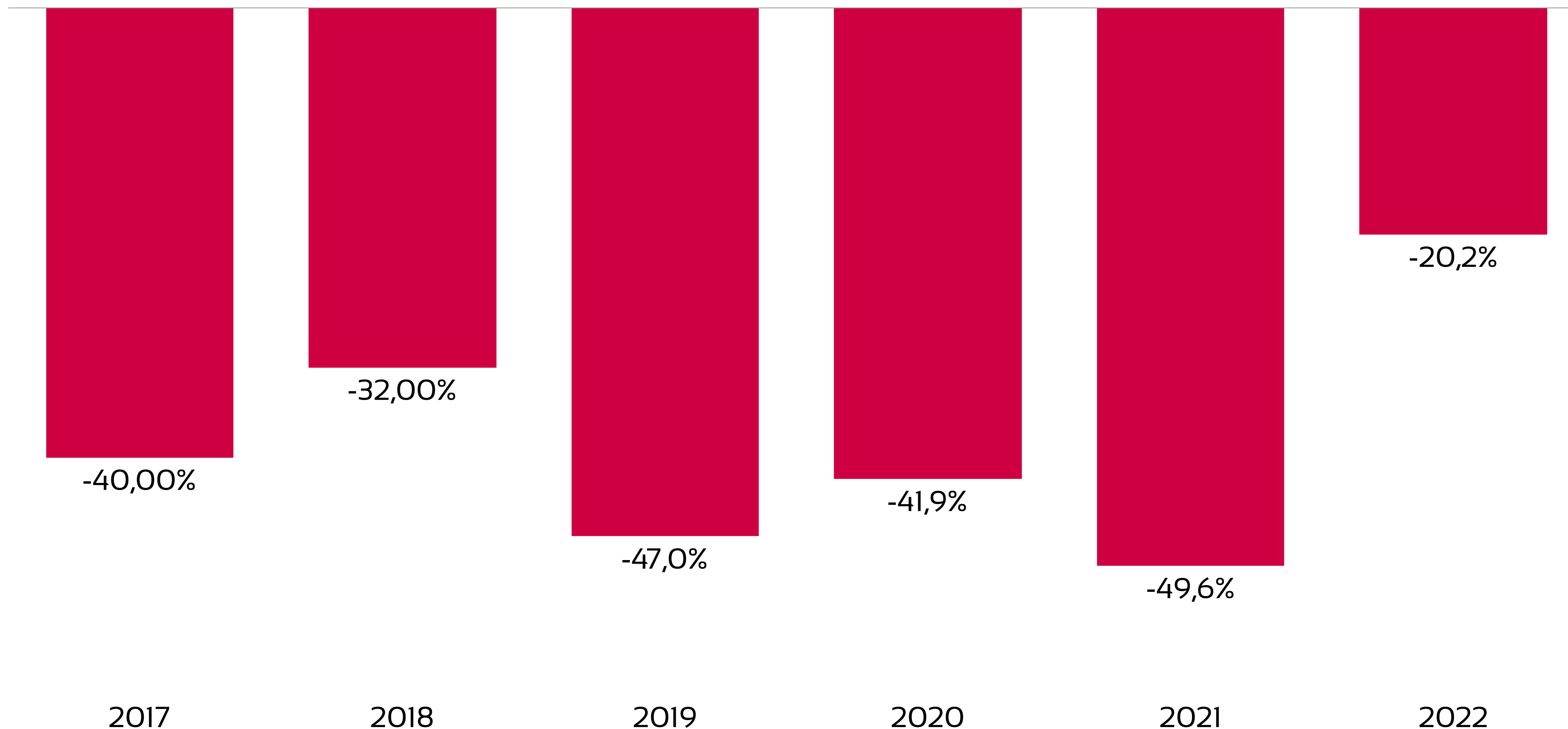
- 1 Despesas operacionais incluem gastos com pessoal e esforços de vendas;
- 2 Custos são representados por gastos com industrialização e serviços – majoritariamente industrialização;
- 3 O resultado financeiro é principalmente influenciado por operações de *factoring*.

# DRE - MARGEM DE CONTRIBUIÇÃO DA RECUPERANDA APRESENTA VALOR POSITIVO EM 2022, SOMANDO R\$ 251 MIL



# ANÁLISE HISTÓRICA ANO A ANO

Recuperanda dá continuidade, em 2022, à série histórica de prejuízos acumulados, apresentando melhora no índice de lucratividade em comparação aos anos anteriores.



# CONDIÇÕES DE PAGAMENTO RECUPERAÇÃO JUDICIAL - POR CLASSE

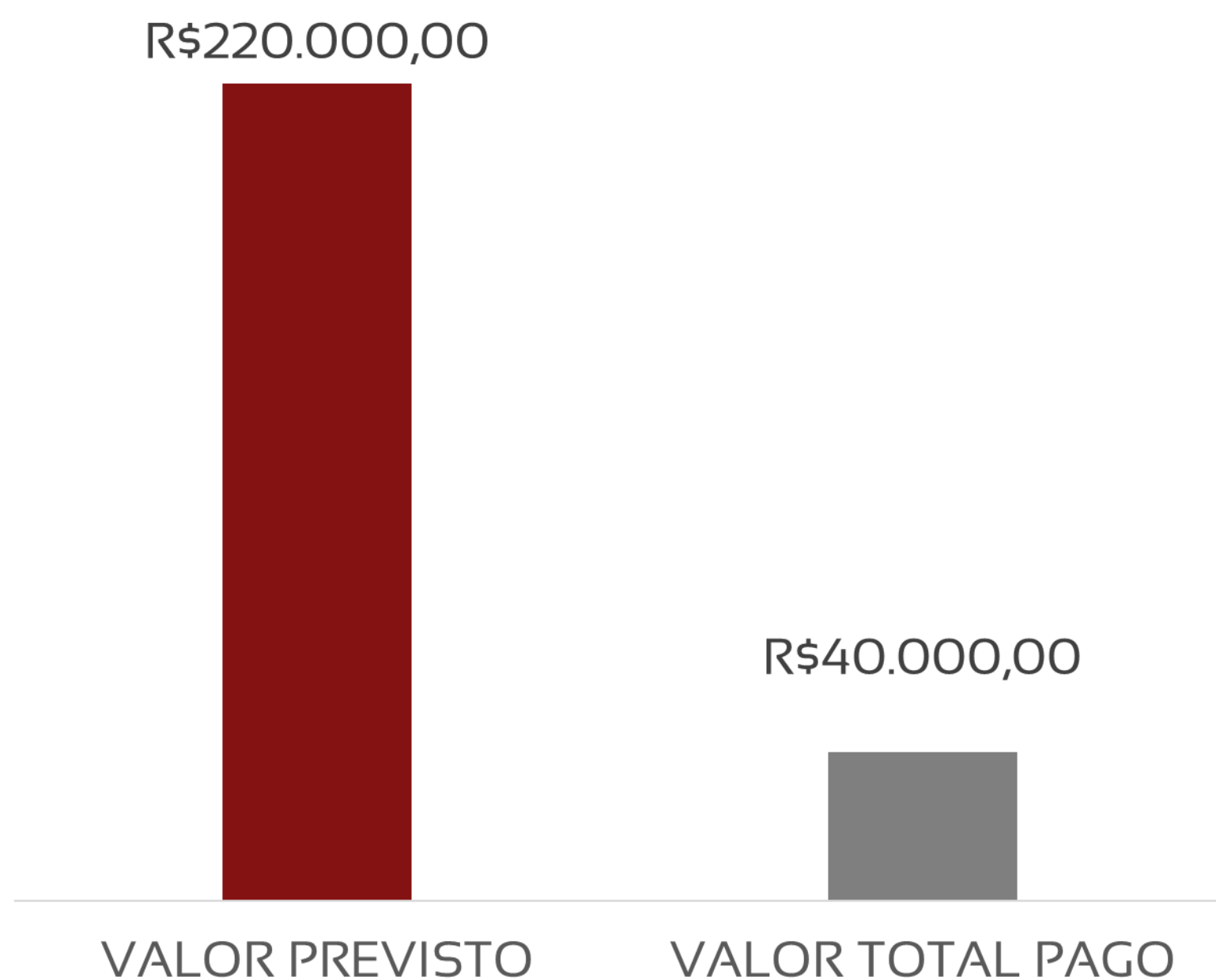
CLASSE	VALORES	PARCELAS	DESÁGIO	ATUALIZAÇÃO
I – TRABALHISTA	R\$ 11.913,53	-	N/A	N/A
III - QUIROGRAFÁRIOS	R\$ 6.891.932,64	25 anuais	30%	TJSP + 1% a.a.

As condições de pagamento para passivos acima de R\$ 20.000,00, credores remanescentes, terão aplicação de deságio de 30% e a Recuperanda pagará a título de entrada a importância de R\$ 220.000,00, sendo que R\$ 40.000,00 já foram depositados judicialmente em 20/08/2020, R\$ 60.000,00 para vencimento de 20/12/20 e R\$ 120.000,00 para 20/05/21.

Considerando o deságio de 30%, somado ao desconto das parcelas de entrada, com correção monetária pelo índice do Tribunal de Justiça do Estado de São Paulo, desde a distribuição do pedido de recuperação judicial (desde abril 2011), acrescido juros percentual de 1% ao ano, a Recuperanda se compromete a pagar 25 parcelas anuais no valor nominal de R\$ 298.497,54.

# ANÁLISE DE CUMPRIMENTO DO PLANO

	VALOR TOTAL PREVISTO (CORRIGIDO)	VALOR PREVISTO	VALOR TOTAL PAGO	% CUMPRIMENTO DO PLANO
ENTRADA	R\$ 220.000,00	R\$ 220.000,00	R\$ 40.000,00	18%
PARCELAS	R\$ 7.462.438,54	-	-	



Até o mês de abril de 2022, em consonância com os comprovantes de pagamentos enviados, a Recuperanda cumpriu com o pagamento de **18%** do total dos créditos previstos, uma vez que apenas parte do valor de entrada foi quitado.

Os valores acima descritos estão de acordo com o item 5, do Aditivo de 03/12/20, cujo documento propôs alterações no item 5.3 do PRJ, propondo nova forma de pagamento, conforme descrito na página 20 deste documento.

## SUMÁRIO EXECUTIVO

# VALE DOS DOCEES COMERCIO DE ALIMENTOS LTDA



**RESULTADO:** A Recuperanda apresentou **resultado negativo de -R\$ 599,00** no mês de abril. Em 2022, o resultado acumulado é de **-R\$ 1150,00**.

**EMPREGOS:** Não há trabalhadores registrados até o mês de abril.

**RECEITAS:** Em 2022, há incoorrência de receitas.

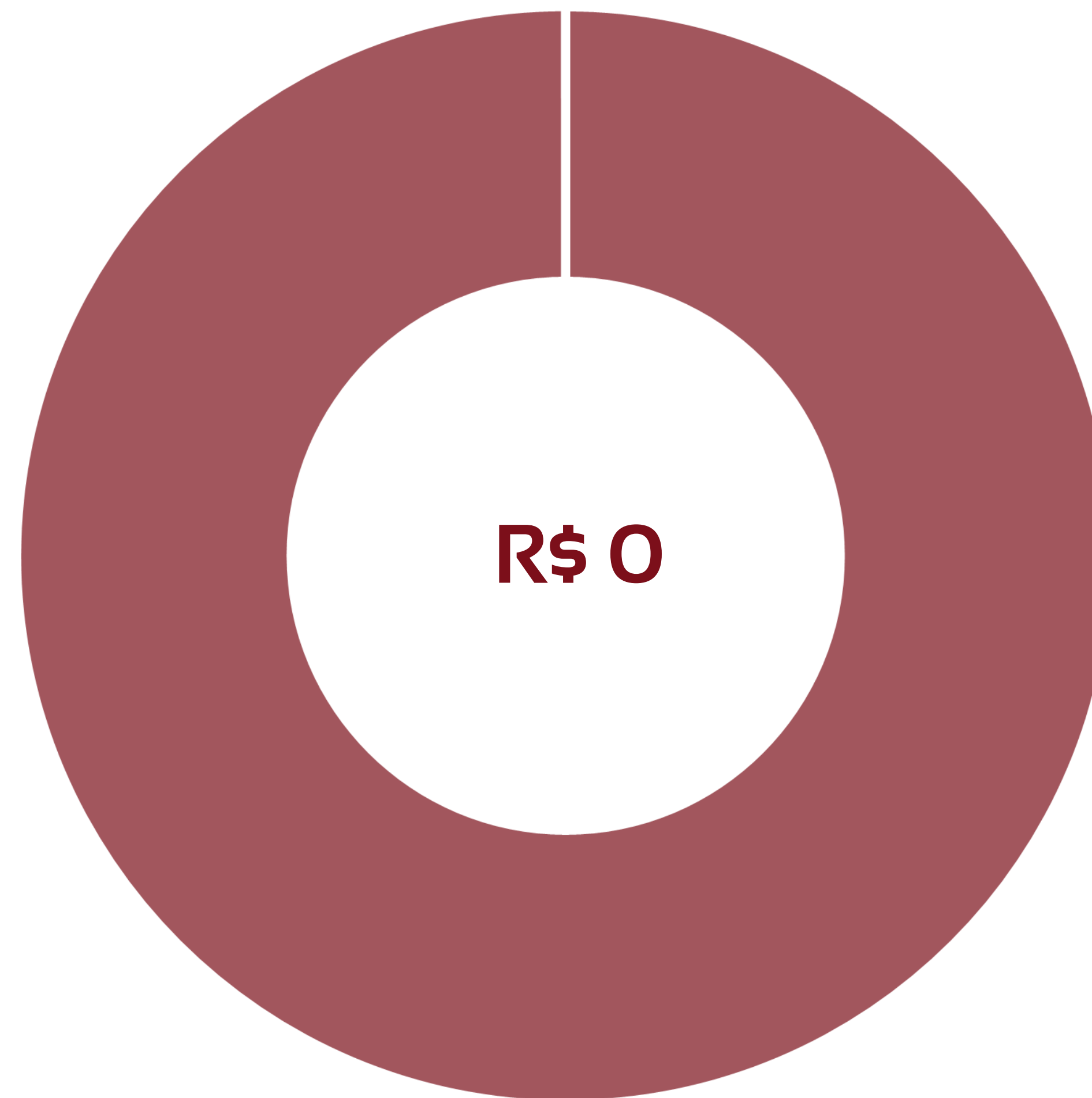
<b>1 <u>Quadro de funcionários</u></b>	<b><u>23</u></b>
<b>2 <u>Informações financeiras</u></b>	<b><u>24</u></b>
<u>2.1 Balanço Patrimonial da Recuperanda</u>	<u>24</u>
<u>2.2 Demonstração do Resultado da Recuperanda</u>	<u>26</u>

# QUADRO DE TRABALHADORES

# TOTAL DA FOLHA:

A empresa não possui funcionários registrados em folha de pagamento.

■ Funcionários   ■ Pró-Labore   ■ Autônomos





# BALANÇO PATRIMONIAL - ATIVOS

CIRCULANTE				NÃO CIRCULANTE			
	mar/22	abr/22	var %		mar/22	abr/22	var %
Caixas e equivalentes de caixa	-326.052	-326.651	0%	Imobilizado	283.589	283.589	0%
Duplicatas a receber (irlofil)	133.269	133.269	0%				
<b>TOTAL</b>	<b>-192.782</b>	<b>-193.381</b>	<b>0%</b>	<b>TOTAL</b>	<b>283.589</b>	<b>283.589</b>	<b>0%</b>

mar/22	abr/22	var %	
<b>TOTAL EM ATIVOS</b>	<b>TOTAL EM ATIVOS</b>		
90.807	90.208		-0,7%

Houve queda de 0,7% no total de ativos em comparação ao mês anterior.

As maiores variações ocorrem na conta de caixa, com queda de -R\$ 599,00 em valores absolutos.

# BALANÇO PATRIMONIAL - PASSIVOS

PASSIVO			var %	PATRIMÔNIO LÍQUIDO			var %
	mar/22	abr/22			mar/22	abr/22	
Fornecedores	318.452	318.452	0%	Capital Social	20.000	20.000	0,0%
Empréstimos Sócios	30.000	30.000	0%	Prejuízos acumulados	-277.645	-278.244	0,2%
<b>TOTAL</b>	<b>348.452</b>	<b>348.452</b>	<b>0%</b>	<b>TOTAL</b>	<b>-257.645</b>	<b>-258.244</b>	<b>0,2%</b>

mar/22	abr/22	var %
PASSIVO + PL	PASSIVO + PL	
90.807	90.208	-0,7%

Houve queda de 0,7% no total de passivos em comparação ao mês anterior.

As maiores variações ocorrem na conta de prejuízos acumulados, com queda de -R\$ 599,00 em valores absolutos.

# DRE – RESULTADO ABRIL/2022

R\$

-

RECEITA LÍQUIDA

R\$

-

DESPESAS OPERACIONAIS

R\$

-

CUSTO MERCADORIA VENDIDA

R\$

599

RESULTADO NÃO OPERACIONAL E FINANCEIRO

R\$

599

X

PREJUÍZO LÍQUIDO

# DRE – RESULTADO ACUMULADO 2022

R\$ -

RECEITA LÍQUIDA

R\$ -

DESPESAS OPERACIONAIS

R\$ -

CUSTO MERCADORIA VENDIDA

R\$ 1.149

RESULTADO NÃO OPERACIONAL E FINANCEIRO

R\$ 1.149

PREJUÍZO LÍQUIDO

X

# DRE - RESUMO

	Jan	Fev	Mar	Abr	Mai	Jun	Jul	Ago	Set	Out	Nov	Dez	Total
Receitas Operacionais Líquidas	0	0	0	0									0
CMV – Custo Mercadoria Vendida	0	0	0	0									0
Margem de Contribuição	0	0	0	0									0
Despesas Operacionais	0	0	0	0									0
Resultado Financeiro e Não Operacional	-20	-20	-511	-599									-1.149
Provisão de IR e CSLL	0	0	0	0									0
<b>Lucro/Prejuízo</b>	<b>-20</b>	<b>-20</b>	<b>-511</b>	<b>-599</b>									<b>-1.149</b>



**Adm Judicial**

**RMA ABRIL/2022**

**IRLOFIL PRODUTOS ALIMENTICIOS LTDA  
VALE DOS DOCES COMERCIO DE ALIMENTOS  
LTDA**

**Alexandre Borges Leite**

Administrador Judicial

OAB/SP 213.111



16 3505 0000



[www.bladmjudicial.com.br](http://www.bladmjudicial.com.br)