

**AO JUÍZO DA EGRÉGIA 1ª VARA DE FALÊNCIAS E RECUPERAÇÕES
JUDICIAIS - FORO CENTRAL CÍVEL, ESTADO DE SÃO PAULO****Processo nº 0028092-81.2020.8.26.0100**

BL ADM JUDICIAL, Administradora Judicial, devidamente cadastrada neste ofício, nomeada por Vossa Excelência, para atuar nos autos da **AÇÃO DE RECUPERAÇÃO JUDICIAL**, movida por **EMPÓRIO E MERCEARIA BEN HUR LTDA. - EPP**, em trâmite perante esse E. Juízo e Cartório Privativo, requerer a juntada do relatório mensal de atividades referente ao mês de abril de 2023.

Solicita-se, para o Relatório Mensal de Atividades do próximo período, o envio de uma relação dos 5 maiores clientes e/ou fornecedores da Recuperanda, referente às contas de maior participação em suas atividades.

Solicita-se, novamente, para o Relatório Mensal de Atividades do próximo período, o envio da documentação dos tributos em aberto separados por âmbito: municipal, estadual e federal, com seus devidos valores integrais e parcelados.

Termos em que,

P. Deferimento.

São Paulo, 23 de junho de 2023.

Alexandre Borges Leite**OAB/SP 213.111**



Relatório Mensal de Atividades (RMA)

EMPÓRIO E MERCEARIA BEN HUR LTDA EPP

57.830.390/0002-25

Abril/2023



Adm Judicial

Alexandre Borges Leite

Administrador Judicial
OAB/SP 213.111

16 3505 0000

www.bladjudicial.com.br

Em 30 de novembro de 2020, EMPÓRIO E MERCEARIA BEN HUR LTDA – EPP ajuizou pedido de Recuperação Judicial com base na Lei nº 11.101 – Lei de Recuperação de Empresas e Falência (LREF), de 09 de fevereiro de 2005.

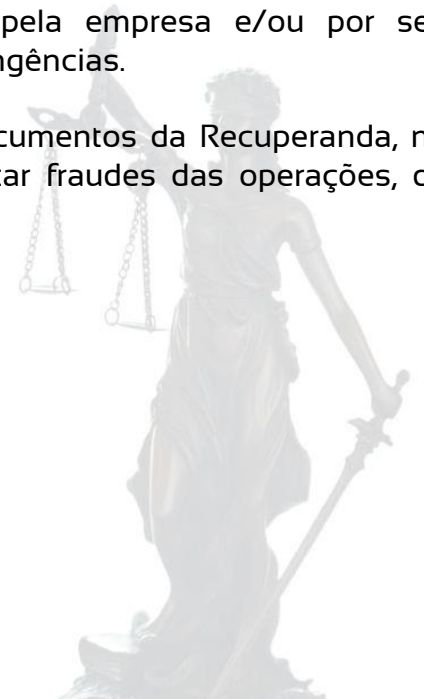
Em atendimento ao disposto nas alíneas “c” e “d”, inciso II, artigo 22 da LREF, essa Administradora Judicial nomeada, apresenta este Relatório Mensal de Atividades (RMA), referente às atividades realizadas pela Recuperanda no mês de **abril de 2023**, bem como o acompanhamento de questões relativas ao Plano de Recuperação Judicial (PRJ) e quesitos reapresentados durante as análises deste ano.

Ressaltamos que as informações que constam no presente Relatório têm o objetivo de atualizar o r. Juízo da Recuperação Judicial e os demais interessados quanto aos últimos eventos e atividades da Recuperanda.

Enfatizamos que nos baseamos em informações disponibilizadas pela empresa e/ou por seus respectivos assessores com relação às análises já efetuadas sobre contingências.

O escopo deste trabalho, apesar de buscar informações e analisar documentos da Recuperanda, não contempla, por si só, a obrigação específica e determinada de detectar fraudes das operações, dos processos contábeis, dos registros e dos documentos da empresa.

BL- CONSULTORIA E PARTICIPACOES RIBEIRAO PRETO S/S LTDA
Administradora Judicial
Alexandre Borges Leite



ÍNDICE



1. Eventos Relevantes

1.1 Processo - Cronograma

DATA	EVENTO	PROCESSO N° 1007860-31.2020.8.26.0100
30/01/2020	Pedido de Recuperação Judicial	fls. 1/17
02/02/2022	Publicação do edital do art. 52	-
Não definida	Publicação do edital no art. 7º, §2º	-
Não definida	Publicação do edital de entrega do plano	-
Não definida	Assembleia Geral de Credores	-
07/01/2021	Homologação do Plano de Recuperação Judicial	fls. 905/906
Não definida	Trânsito em julgado da sentença/acórdão	-
Não definida	Encerramento da Recuperação Judicial	-

Observações:

O Plano de Recuperação Judicial atende às disposições legais contidas na Lei 11.101 de 09 de fevereiro de 2005 (Lei de Falência e Recuperação de Empresas, a "LFR"), notadamente em seus artigos 50, 53 e principalmente o Art. 71, visto tratar-se de uma recuperação para Microempresa e Empresas de Pequeno Porte.

Nos termos do artigo 47 da LFR, foram apresentadas as ações corretivas planejadas a fim de permitir a manutenção e continuação de suas atividades e do emprego dos trabalhadores e dos interesses dos credores, promovendo assim, a preservação da empresa, sua função social e estímulo à atividade econômica. A responsabilidade para que as propostas sejam colocadas em prática não é apenas da Ben Hur, mas de todos os credores sujeitos aos efeitos do PRJ, devidamente submetidos a ele.



1. Eventos Relevantes

1.2 Mudanças de Abril/2023

		EMPREGOS	FLUXO DE CAIXA	SÓCIOS	FILIAIS
	OPERACIONAIS <i>EMPÓRIO</i>	+2 - Total: 10 Folha - R\$ 19,8 mil	Variação de 125,7 mil	//	//
	OPERACIONAIS <i>MERCADO</i>	-1 - Total: 6 Folha - R\$ 13,4 mil	Variação de -265,3 mil	//	//
	OPERACIONAIS <i>LANCHES</i>	0 - Total: 1 Folha - R\$ 3,4 mil	Variação de -6,2 mil	//	//
		RESULTADO	RECEITAS	EBITDA	DESPESAS
	FINANCEIROS <i>EMPÓRIO</i>	ABR: R\$ 33,2 mil 2023: R\$ 41,4 mil	ABR: R\$ 329,9 mil 2023: R\$ 1,4 MI	ABR: R\$ 33,2 mil 2023: R\$ 41,4 mil	ABR: -R\$ 54,4 mil 2023: -R\$ 198,5 mil
	FINANCEIROS <i>MERCADO</i>	ABR: -R\$ 3,5 mil 2023: R\$ 4,7 mil	ABR: R\$ 132,6 mil 2023: R\$ 564,1 mil	ABR: -R\$ 3,5 mil 2023: R\$ 4,8 mil	ABR: -R\$ 42 mil 2023: -R\$ 216,3 mil
	FINANCEIROS <i>LANCHES</i>	ABR: -R\$ 7,4 mil 2023: -R\$ 28,3 mil	ABR: R\$ 0 mil 2023: R\$ 14,8 mil	ABR: -R\$ 7,4 mil 2023: -R\$ 28,3 mil	ABR: -R\$ 7,4 mil 2023: -R\$ 43 mil

1. Eventos Relevantes

1.2 Mudanças de Março/2023

	CLASSE I	CLASSE II	CLASSE III	CLASSE IV
 JURÍDICOS	//	//	R\$ 1.072.556	//
ATUALIZAÇÕES GERAIS				
 MERCADOLÓGICOS	É projetado um crescimento de 2,5% em 2023 após alta de 3,89% em 2022.			

2. Resumo

2.1 Sobre a empresa



São Paulo - SP

A empresa Empório e Merceria Ben Hur foi fundada em 2011 e possui como atividade principal o comércio varejista de mercadorias em geral, com predominância de produtos alimentícios - minimercados, mercearias e armazéns. Ademais, pode-se encontrar também práticas associadas à padaria e confeitaria com predominância de revenda.


No centro da cidade de São Paulo, a Ben Hur iniciou suas atividades com a venda de produtos alimentícios diversos, bem como de mercadorias de uso doméstico, além de manter uma panificadora própria. Naquela época, a Ben Hur supriu a escassez de mercados, padarias, mercearias e lojas na área central da Capital paulista, atendendo aos moradores dos prédios residenciais e as centenas de escritórios da região. Logo no seu início, a Ben Hur consolidou sua atividade e criou clientes fiéis, seja pela prática de preços baixos (mesmo para um mercado de pequeníssimo porte), pelo atendimento personalizado e, como dito acima, pela falta de outras opções de mercearias na região.

2. Resumo

2.2 Organograma - Estrutura societária

EMPÓRIO E MERCEARIA BEN HUR
LTDA EPP

JOSE ROBÉRIO MARQUES



Observações:

JOSE ROBERIO MARQUES, CPF: 011.710.868-57, RG/RNE: 503798745 - SP, RESIDENTE À RUA DO TRIUNFO, 150, SANTA EFIGENIA, SAO PAULO - SP, CEP 01212-010, NA SITUAÇÃO DE SÓCIO E ADMINISTRADOR, ASSINANDO PELA EMPRESA. COM VALOR DE PARTICIPAÇÃO NA SOCIEDADE DE \$ 100.000,00.

2. Resumo

2.3 Organograma - Grupo econômico



2. Resumo

2.4 Principais clientes/fornecedores



Solicita-se, para o Relatório Mensal de Atividades do próximo período, o envio de uma relação dos 5 maiores clientes e/ou fornecedores da Recuperanda, referente às contas de maior participação em suas atividades.

2. Resumo

2.5 Comunicados ao mercado



Não diz respeito à natureza da Recuperanda fornecer comunicados periódicos ao mercado sobre suas atividades.

2. Resumo

2.6 Estudo do mercado

O mercado de varejo busca atender as demandas do consumidor final de forma personalizada e individual, uma vez que se resume na venda direta de produtos ao cliente. Assim, pode-se dizer que o segmento dos supermercados é muito importante para o varejo alimentar. Afinal, apenas em 2021 houve um contexto de movimentação de mais de R\$ 600 bilhões nas mais de 92 mil lojas espalhadas pelo país. Já no ano de 2022, até o mês de novembro, cabe mencionar que a categoria de “atacarejo” (atacado + varejo) foi o verdadeiro destaque, visto que aumentou suas vendas tanto em ticket médio, quanto em volume adquirido. Logo, mesmo em um cenário marcado pelo ápice da inflação do ano, no terceiro bimestre de 2022, por ser uma forma de abastecimento mais econômica, o atacarejo não sofreu tanto.

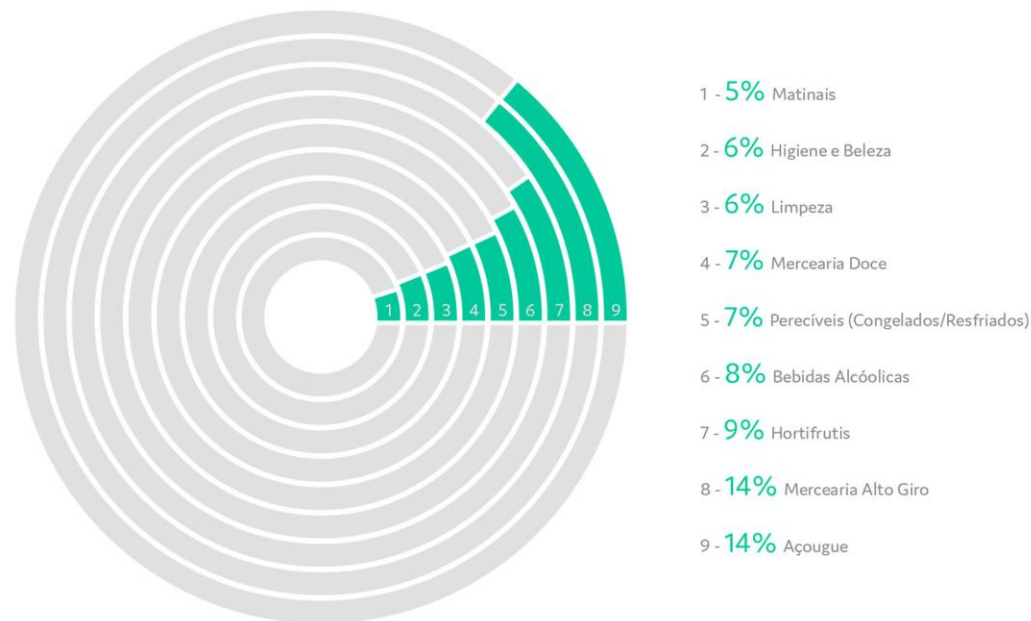
Ademais, diferentemente de outros âmbitos econômicos, que sofreram com a crise da Covid-19, ou até mesmo para o setor de varejo de produtos considerados não essenciais, a pandemia iniciada no fim do primeiro trimestre de 2020 influenciou de forma positiva no resultado dos super e hipermercados do país. Dentro disso, a margem de lucro líquido média subiu de 2,4%, no ano de 2019, para 2,7% em 2020. No ano seguinte, atingiu 2,9% na média de 471 empresas analisadas pela ABRAS (Associação Brasileira de Supermercados).

Figura 01: Principais números do setor – 2021¹



Fontes: ABRAS, SUPERHIPER e XP Research | Notas: (1) Últimos dados disponíveis.

4



Você sabe quem mais fatura no varejo alimentício?. Disponível em:

<<https://www.senior.com.br/noticias/voce-sabe-quem-mais-fatura-no-varejo-alimenticio>>

2. Resumo

2.6 Estudo do mercado

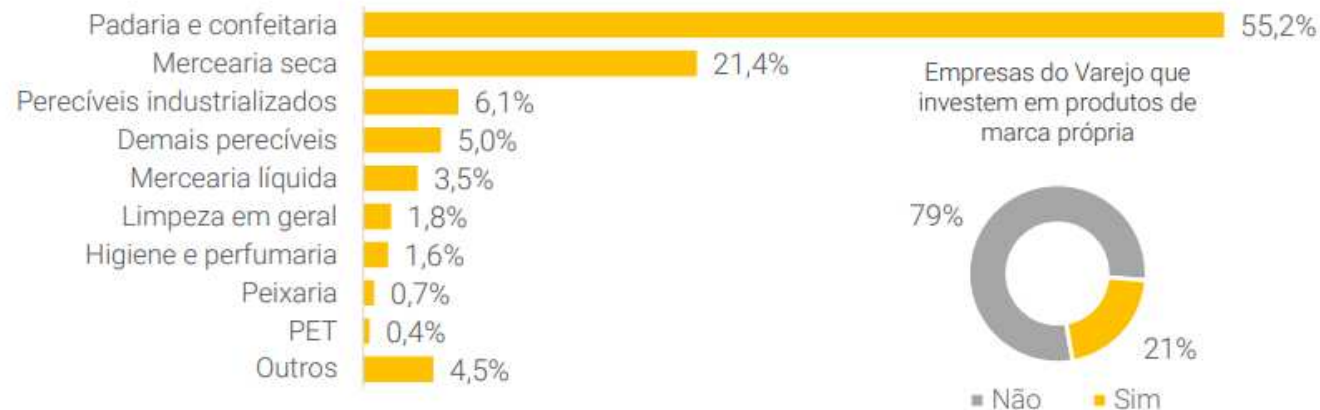
No período atual, o foco é a melhoria do emprego, que impulsiona o setor de serviços e comércio, o alívio da inflação de curto prazo e a manutenção do Auxílio Brasil, renomeado como Bolsa Família, na faixa dos R\$ 600 mensais. Contudo, o consumo dos lares brasileiros deve desacelerar em 2023, segundo previsão divulgada também pela ABRAS, que projeta uma expansão de 2,5% neste ano após alta de 3,89% em 2022. A medição envolve o volume e tipos de produtos comprados em supermercados, estando ligada também, de certa forma, ao faturamento dos varejistas.

Fonte:

<https://www.cnnbrasil.com.br/economia/supermercados-preveem-crescimento-menor-no-consumo-em-2023-diz-associacao/>

<https://researchxp1.s3.sa-east-1.amazonaws.com/Relat%C3%B3rio+Varejo+Supermercadista+XP+Jan23.pdf>

Figura 08: Participação de vendas de marca própria nas seções – 2021*



2. Resumo

2.7 Principais dificuldades

Conforme o Plano de Recuperação Judicial da Ben Hur, o contexto em que ela estava inserida mudou em 2014, com a crise político-econômica instaurada no período. Nesse sentido, a população perdeu seu poder de compra, além de que o nível de desemprego chegou a 13,7%, representando 14,2 milhões de pessoas desempregadas, além da retração de 3,5% do segmento econômico brasileiro em termos de atividades.

Foi nesse cenário que a Recuperanda começou a valer-se de créditos bancários, tomando empréstimos a juros muito expressivos, como costuma acontecer com frequência na realidade brasileira. Com isso, além do acúmulo de despesas cotidianas, a Ben Hur começou a arcar com um alto custo financeiro elencado a sua operação.

Nos anos seguintes, embora tenha tido uma pequena melhora econômica e uma sutil estabilidade política, a Ben Hur ainda não conseguiu se afastar dos juros bancários, visto que teve de enfrentar uma nova problemática, a concorrência. Afinal, as grandes redes de varejo criaram um novo modelo de negócio, associado a lojas pequenas, com pouca variedade de produto e entregas a domicílio. Assim, trata-se de um período em que o próprio consumidor também passou a apresentar um comportamento baseado em compras semanais ou até diárias, em pequenos mercados e sem estocar mais as mercadorias.

2. Resumo

2.7 Principais dificuldades

Então, junto a essa nova mentalidade, está também a possibilidade de crescimento e estabilidade financeira-econômica da Ben Hur, a qual apresentava como principal empecilho as dívidas bancárias existentes, cujo o pagamento compromete a viabilidade da operação empresarial.

Foi previsto no Plano de Recuperação que uma grande parte das dívidas da Ben Hur está sobretudo relacionada aos bancos importantes que operava e à cobrança de juros. Ademais, importante observar que mesmo com a grave crise supracitada, a Ben Hur continuou pagando de forma correta seus fornecedores de produtos e dos seus empregados.

A inexistência de dívidas trabalhistas e com fornecedores de produtos remete à exclusiva conclusão de que a operação empresarial da Ben Hur se manterá segura, haja vista que as empresas continuarão fornecendo mercadorias para venda, assim como os seus empregados manterão suas atividades, por terem seus salários regularmente adimplidos. E mais, adequando o pagamento da dívida bancária existente para juros aceitáveis, a Ben Hur poderá adotar ações para se tornar ainda mais competitiva e, assim, viabilizar o seu crescimento nesse novo modelo de negócio, com a ampliação do seu estabelecimento e a contratação de novos empregados.

Fonte: Plano de Recuperação Judicial

3. Informações Operacionais

3.1 Balanço Patrimonial (R\$) - EMPÓRIO

Ativo Circulante			Passivo Circulante		
	30/04	31/03		30/04	31/03
[1] Disponibilidades	74.163	93.490	[3] Fornecedores	306.640	244.718
Valores a receber	0	0	[4] Obrigações trabalhistas	37.363	30.453
[2] Estoques	862.748	763.143	[5] Obrigações fiscais	27.054	8.745
Adiantamento a empregados	308.227	308.227	Empréstimos CP	0	0
Impostos a recuperar	176.865	176.344			
AC Total:	1.422.003	1.341.204			
Ativo Não Circulante			Passivo Não Circulante		
	30/04	31/03		30/04	31/03
Imobilizado	93.529	93.529	Parcelamentos e financiamentos LP	156.615	159.742
Depreciações	-80.828	-80.828			
ANC Total:	12.701	12.701			
TOTAL :	1.434.704	1.353.905	Passivo Total:	527.672	443.658
			Patrimônio Líquido		
	30/04	31/03		30/04	31/03
			C. Social	100.000	100.000
			Prej. Acumulados	807.032	810.247
			PL Total:	907.032	910.247
TOTAL :	1.434.704	1.353.905	TOTAL :	1.434.704	1.353.905

Notas Explicativas:

[1] Disponibilidades: queda de 11% em seu valor, correspondente a -R\$ 9,4 mil;

[2] Estoques: aumento de 13% em seu valor, o que representa R\$ 99,6 mil;

[3] Fornecedores: aumento de 25%, equivalente a R\$ 61,9 mil;

[5] Obrigações trabalhistas: aumento de 23%, referente a R\$ 6,9 mil;

[5] Obrigações fiscais: queda de 23% em seu valor, o que representa R\$ 8,2 mil.

Conclusões do período:

Houve aumento total de 7% no total de ativos e passivos em comparação ao mês anterior;

A Recuperanda acumulou um prejuízo de -R\$ 33,2 mil entre os meses de março e abril (4% de variação).

3. Informações Operacionais

3.1 Balanço Patrimonial (R\$) - MERCADO

	Ativo Circulante		Passivo Circulante	
	30/04	31/03	30/04	31/03
Disponibilidades	293.842	306.090	[3] Fornecedores	657.645
[1] Tributos	59.101	42.558	Obrigações Trabalhistas	14.099
Contas a receber	0	0	Obrigações Fiscais	9.456
Adiantamentos	125.949	125.949	Empréstimos	32.824
Estoques	5.226.210	5.165.517	[4] Contas a pagar	134.619
AC Total:	5.705.102	5.640.113	Conta corrente de sócios	5.134.215
			Passivo Total:	5.982.858
				5.914.271
	Ativo Não Circulante		Patrimônio Líquido	
	30/04	31/03	30/04	31/03
[2] Imobilizado	3.725	2.928	C. Social	115.000
Depreciações	-797	0	Prej. Acumulados	-389.827
ANC Total:	2.928	2.928	PL Total:	-274.827
				-271.229
TOTAL :	5.708.03	5.643.042	TOTAL :	5.708.03
				5.643.042

Notas Explicativas:

[1] **Tributos:** aumento de 39% em seu valor, correspondente a R\$ 16,5 mil;

[2] **Imobilizado:** aumento de 27% em seu valor, o que representa R\$ 800;

[3] **Fornecedores:** aumento de 15% em seu valor, equivalente a R\$ 84 mil;

[4] **Contas a pagar:** queda de 10% em seu valor, correspondente a R\$ 15,4 mil.

Conclusões do período:

Houve aumento total de 1,2% no total de ativos e passivos em comparação ao mês anterior;

A Recuperanda acumulou um prejuízo de -R\$ 3,5 mil entre os meses de março e abril (1% de variação).

3. Informações Operacionais

3.1 Balanço Patrimonial (R\$) - LANCHES

Ativo Circulante			Passivo Circulante		
	30/04	31/03		30/04	31/03
[1] Disponibilidades	417	483			
Estoques	29.917	29.917	[2] Obrigações trabalhistas	3.513	3.486
Contas a receber de clientes	0	0	[3] Fornecedores	38.538	38.842
Tributos	1.842	1.842	[4] Obrigações fiscais	0	215
Adiantamentos	7.594	7.594	Conta corrente de sócios	2.318.179	2.310.348
Valores a recuperar	157	157			
AC Total:	39.927	39.994	Passivo Total:	2.360.230	2.352.870
Ativo Não Circulante			Patrimônio Líquido		
	30/04	31/03		30/04	31/03
Imobilizado	146	146	C. Social	100.000	100.000
ANC Total:	146	146	Prej. acumulados	-2.420.157	-2.412.751
			PL Total:	-2.320.157	-2.312.751
TOTAL :	40.073	40.139	TOTAL :	40.073	40.139

Notas Explicativas:

[1] Disponibilidades: queda de 14% em seu valor, correspondente a -R\$ 66;

[2] Obrigações trabalhistas: aumento de 1% em seu valor, equivalente a R\$ 27;

[3] Fornecedores: queda de 1% em seu valor, equivalente a R\$ 303;

[4] Obrigações fiscais: seu valor foi zerado durante o período.

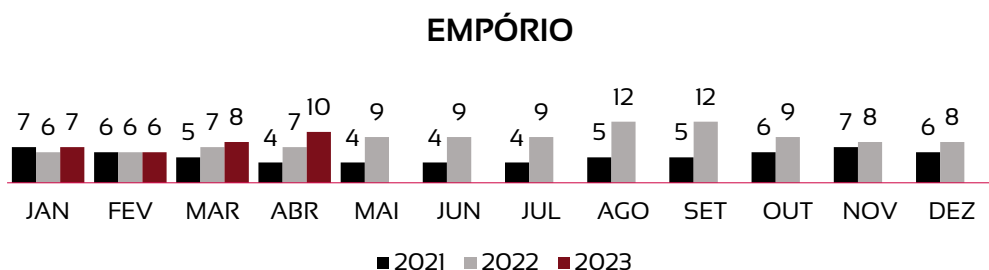
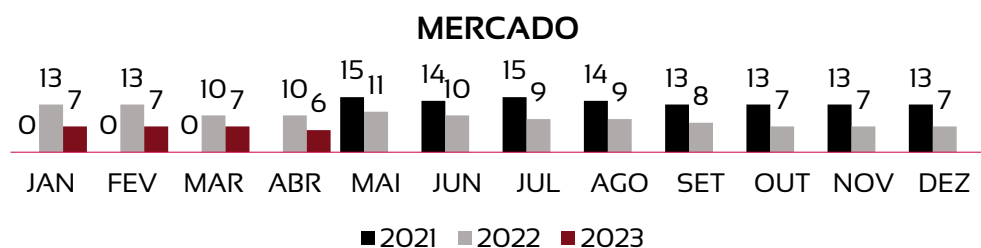
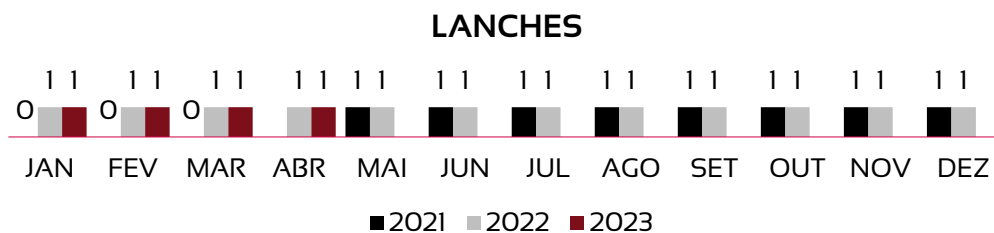
Conclusões do período:

Praticamente não houve mudança no total de ativos e passivos em comparação ao mês anterior;

A Recuperanda acumulou um prejuízo de -R\$ 7,4 mil entre os meses de março e abril (variação pouco significativa - 0%).

3. Informações Operacionais

3.2 Quadro de funcionários



Houve um aumento no número de funcionários (2 a mais) no Empório e uma queda de 1 colaborador no Mercado. No Lanches, o valor se manteve.

Assim, tem-se o total de 1 funcionário para a unidade de Lanches, enquanto há 6 funcionários para a unidade de Mercado e 10 colaboradores na Empório. Quanto ao valor gasto com funcionários e pró-labore, tem-se uma projeção de R\$ 3.412 referente às folhas de pagamento da Lanches, enquanto R\$ 13.426 foi para Mercado e outros R\$ 19.790 para Empório.

Logo, há um detalhamento em nota quanto ao pagamento de pró-labore.

A empresa está certificada e regular quanto ao Fundo de Garantia do Tempo de Serviço – FGTS, da Caixa Econômica Federal, no uso da atribuição que lhe confere o Art. 7, da Lei 8.036, de 11 de maio de 1990.

“Estar regular perante o FGTS é condição obrigatória para que o empregador possa relacionar-se com os órgãos da Administração Pública e com instituições oficiais de crédito.”

<https://consulta-crf.caixa.gov.br/consultacrf/pages/consultaEmpregador.jsf>

Notas Explicativas:

Pró-labore - Lanches: R\$ 1.320 para JOSE ROBERIO MARQUES

Pró-labore - Mercado: R\$ 1.320 para BARBARA MONTE MARQUES

Pró-labore - Empório: R\$ 2.640 para BARBARA MONTE MARQUES e JOSE ROBERIO MARQUES

4. Demonstração de Resultados

4.1 Análise do faturamento - EMPÓRIO

	ABRIL	2023
Receita Bruta Operacional	340.909	1.393.691
[-] Deduções	(10.980)	(38.266)
[1] Receita Líquida Operacional	329.929	1.355.424
[-] Custo de Mercadoria Vendida	(242.330)	(1.115.472)
Lucro/Prejuízo Bruto	87.599	239.953
[2] [-] Despesas Operacionais	(54.409)	(234.909)
[3] EBITDA	33.190	41.449
Resultado financeiro	0	0
[-] IR e Contribuição IRRF	-	-
Lucro/Prejuízo Líquido	33.190	41.449

Notas Explicativas:

[1] Receita Líquida Operacional: as receitas caíram apenas 3,3% em abril.

[2] Despesas Operacionais: as despesas tiveram uma queda de 6,3% em relação ao mês anterior.

[3] EBITDA: A Recuperanda apresentou em abril um EBITDA positivo, de R\$ 41,4 mil. Não há diferença para o resultado líquido, uma vez que a unidade conta apenas com valores operacionais e não foi encontrado um resultado financeiro, com impostos e/ou depreciações.

Conclusões do período:

No balancete apresentado para o Empório Ben Hur, em abril, há uma diferença entre o resultado do período alcançado a partir das receitas e despesas enviadas em relação ao acumulado dos meses anteriores. Assim, faz-se necessário um esclarecimento no que se refere à divergência encontrada. Logo, embora o resultado do período tenha dado 33,2 mil, havia um acumulado até março de apenas 8,3 mil, o que destoa do acumulado de abril de 5 mil referente ao balancete. Logo, o acumulado pelas contas enviadas daria 41,4 mil.

4. Demonstração de Resultados

4.1 Análise do faturamento - MERCADO

	ABRIL	2023
Receita Bruta Operacional	142.016	603.737
[-] Deduções	(9.456)	(39.634)
[1] Receita Líquida Operacional	132.560	564.103
[-] Custo de Mercadoria Vendida	(94.077)	(342.967)
Lucro/Prejuízo Bruto	38.484	221.136
[2] [-] Despesas Operacionais	(41.952)	(216.345)
[3] EBITDA	(3.468)	4.791
Resultado financeiro	0	-130
[-] IR e Contribuição IRRF	-	-
Lucro/Prejuízo Líquido	(3.468)	4.661

Notas Explicativas:

[1] Receita Líquida Operacional: as receitas caíram 1% em abril.

[2] Despesas Operacionais: as despesas caíram 32% em relação ao mês anterior.

[3] EBITDA: A Recuperanda apresentou em abril um EBITDA negativo, de -R\$ 3,5 mil. Não há diferença para o resultado líquido, uma vez que a unidade conta apenas com valores operacionais e não foi encontrado um resultado financeiro, com impostos e/ou depreciações.

Conclusões do período:

Na Ben Hur – Mercado, as receitas e despesas tiveram pouca variação entre os períodos de março e abril, de modo que a principal mudança foi a queda nas despesas em relação ao mês anterior. Assim, o acumulado continua positivo devido ao resultado expressivo alcançado em janeiro.

4. Demonstração de Resultados

4.1 Análise do faturamento - LANCHES

	ABRIL	2023
Receita Bruta Operacional	0	15.474
[-] Deduções	0	(652)
[1] Receita Líquida Operacional	0	14.822
[-] Custo de Mercadoria Vendida	0	0
Lucro/Prejuízo Bruto	0	14.822
[2] [-] Despesas Operacionais	(7.406)	(43.088)
[3] EBITDA	(7.406)	(28.266)
Resultado financeiro	0	(20)
[-] IR e Contribuição IRRF	-	-
Lucro/Prejuízo Líquido	(7.406)	(28.286)

Notas Explicativas:

[1] Receita Líquida Operacional: não houve receitas em abril.

[2] Despesas Operacionais: as despesas tiveram uma queda de 49% em relação ao mês anterior.

[3] EBITDA: A Recuperanda apresentou em abril um EBITDA negativo, de -R\$ 7,4 mil. Não há diferença para o resultado líquido, uma vez que a unidade conta apenas com valores operacionais e não foi encontrado um resultado financeiro, com impostos e/ou depreciações.

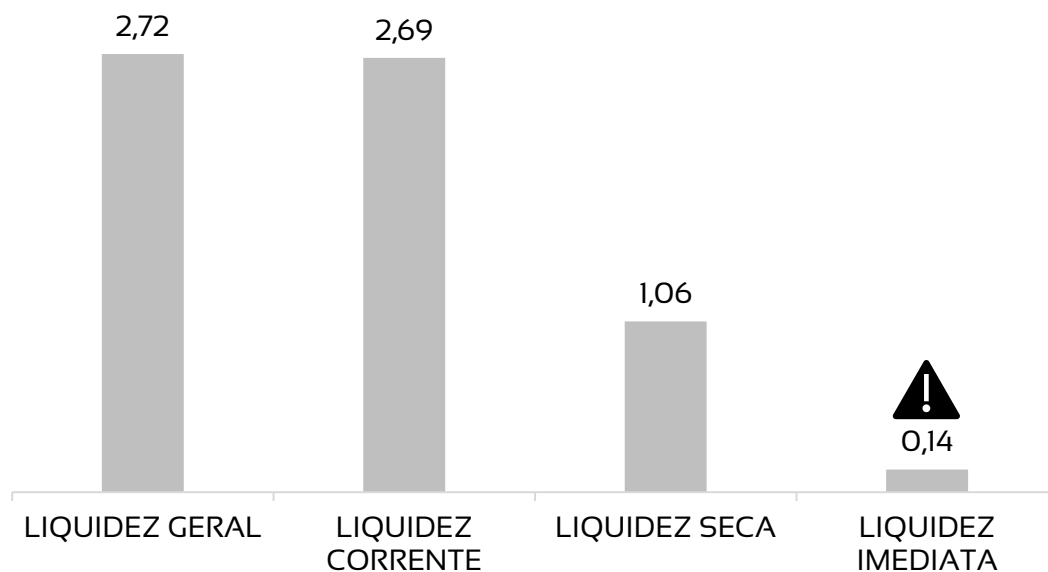
Conclusões do período:

Desde o começo do ano, a Ben Hur – Lanches tem acumulado um resultado negativo, por apresentar despesas expressivas em relação às receitas geradas. Ademais, cabe mencionar que não há valores associados a custos.

4. Demonstração de resultados

4.2 Avaliação de Índices

Empório



Os valores do mês de abril apresentam altos índices de liquidez, o que significa uma boa capacidade de pagamento pela Recuperanda.

1. Para cada R\$ 1,00 de obrigações totais, há R\$ 2,72 em ativos para cobertura das dívidas;
2. Para cada R\$ 1,00 de obrigações de curto prazo, há R\$ 2,69 em ativos de curto prazo para cobertura das dívidas;
3. Para cada R\$ 1,00 de obrigações de curto prazo, há R\$ 1,06 em ativos de curto prazo, desconsiderando o valor de estoques, para cobertura das dívidas;
4. Para cada R\$ 1,00 de obrigações de curto prazo, há R\$ 0,14 em disponibilidades para cobertura das dívidas.

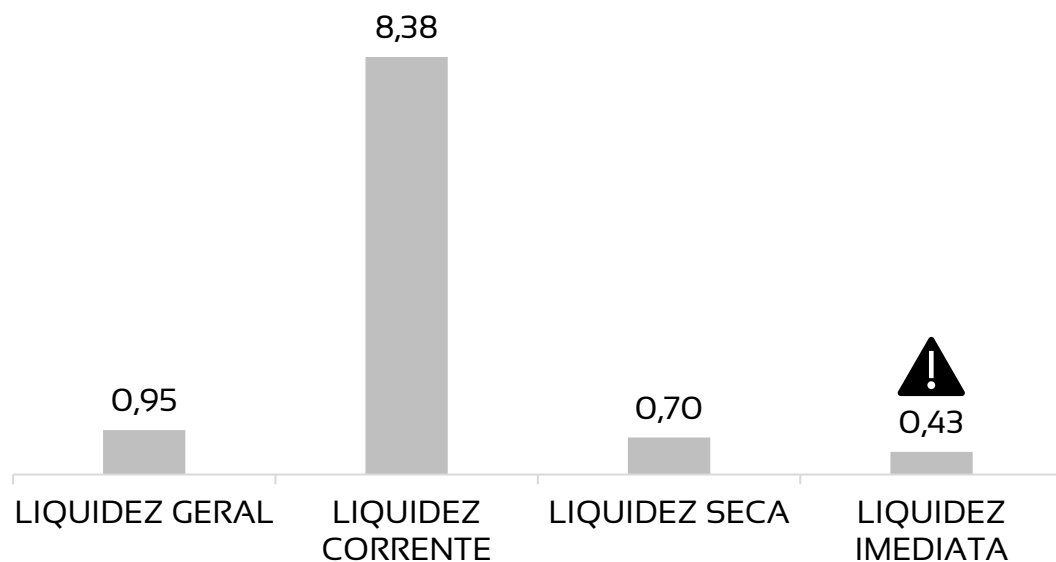
Notas Explicativas:

Saúde da empresa – Índices > 1: Maior capacidade de pagamento

4. Demonstração de resultados

4.2 Avaliação de Índices

Mercado



Os valores do mês de abril apresentam altos índices de liquidez, principalmente corrente, o que significa uma boa capacidade de pagamento da Recuperanda.

1. Para cada R\$ 1,00 de obrigações totais, há R\$ 0,95 em ativos para cobertura das dívidas;
2. Para cada R\$ 1,00 de obrigações de curto prazo, há R\$ 8,38 em ativos de curto prazo para cobertura das dívidas;
3. Para cada R\$ 1,00 de obrigações de curto prazo, há R\$ 0,70 em ativos de curto prazo, desconsiderando o valor de estoques, para cobertura das dívidas;
4. Para cada R\$ 1,00 de obrigações de curto prazo, há R\$ 0,43 em disponibilidades para cobertura das dívidas.

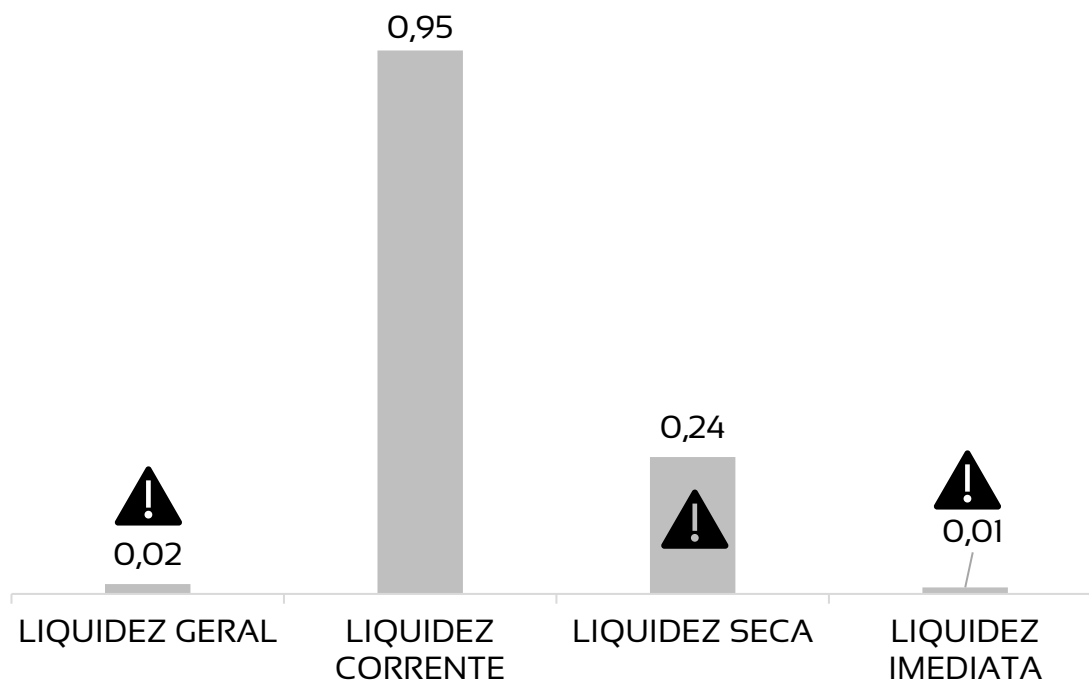
Notas Explicativas:

Saúde da empresa – Índices > 1: Maior capacidade de pagamento

4. Demonstração de resultados

4.2 Avaliação de Índices

Lanches



Os valores do mês de abril apresentam baixos índices de liquidez, o que significa um poder de pagamento deficitário pela Recuperanda.

1. Para cada R\$ 1,00 de obrigações totais, há R\$ 0,02 em ativos para cobertura das dívidas;
2. Para cada R\$ 1,00 de obrigações de curto prazo, há R\$ 0,95 em ativos de curto prazo para cobertura das dívidas;
3. Para cada R\$ 1,00 de obrigações de curto prazo, há R\$ 0,24 em ativos de curto prazo, desconsiderando o valor de estoques, para cobertura das dívidas;
4. Para cada R\$ 1,00 de obrigações de curto prazo, há R\$ 0,01 em disponibilidades para cobertura das dívidas.

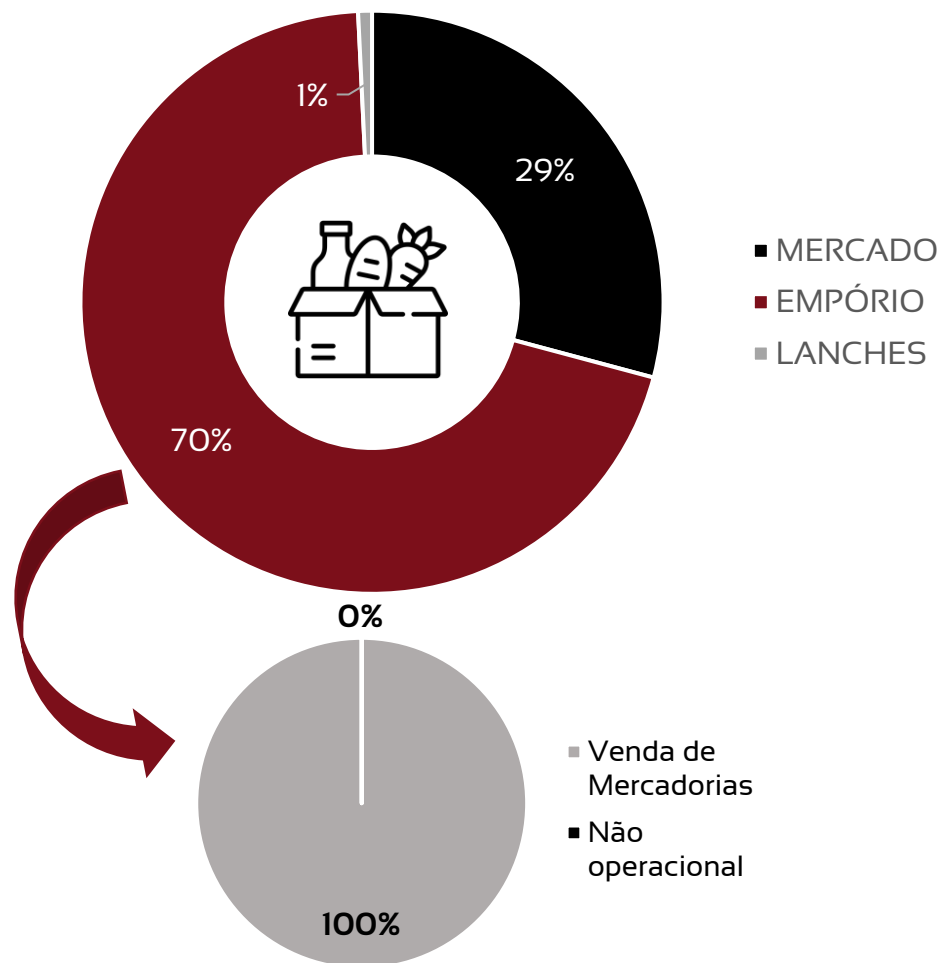
Notas Explicativas:

Saúde da empresa – Índices > 1: Maior capacidade de pagamento

4. Demonstração de Resultados

4.3 Gráfico acumulado

ORIGEM DA RECEITA: VAREJO DE ALIMENTOS



Notas Explicativas:

[1] **Receitas:** concentra principalmente recursos provenientes da venda em varejo de mercadorias alimentícias em unidades voltadas a Empório, Mercado e Lanches.

[2] **Despesas:** praticamente todos os gastos da Recuperanda também são advindos de suas atividades operacionais. Logo, é possível perceber que sua renda concentra-se em sua prática de serviços de venda, não havendo uma contribuição significativa de suas finanças tanto para a geração de receitas, quanto para os descontos de despesas.

[3] **EBITDA:** refere-se ao valor sem considerar impostos, resultados financeiros e depreciações. Não há diferença em relação ao resultado operacional, uma vez que as Recuperandas não possuem um resultado financeiro acumulado para 2023.

Conclusões do período:

A Ben Hur – Empório apresentou uma divergência em seu balancete que precisa ser elucidada.

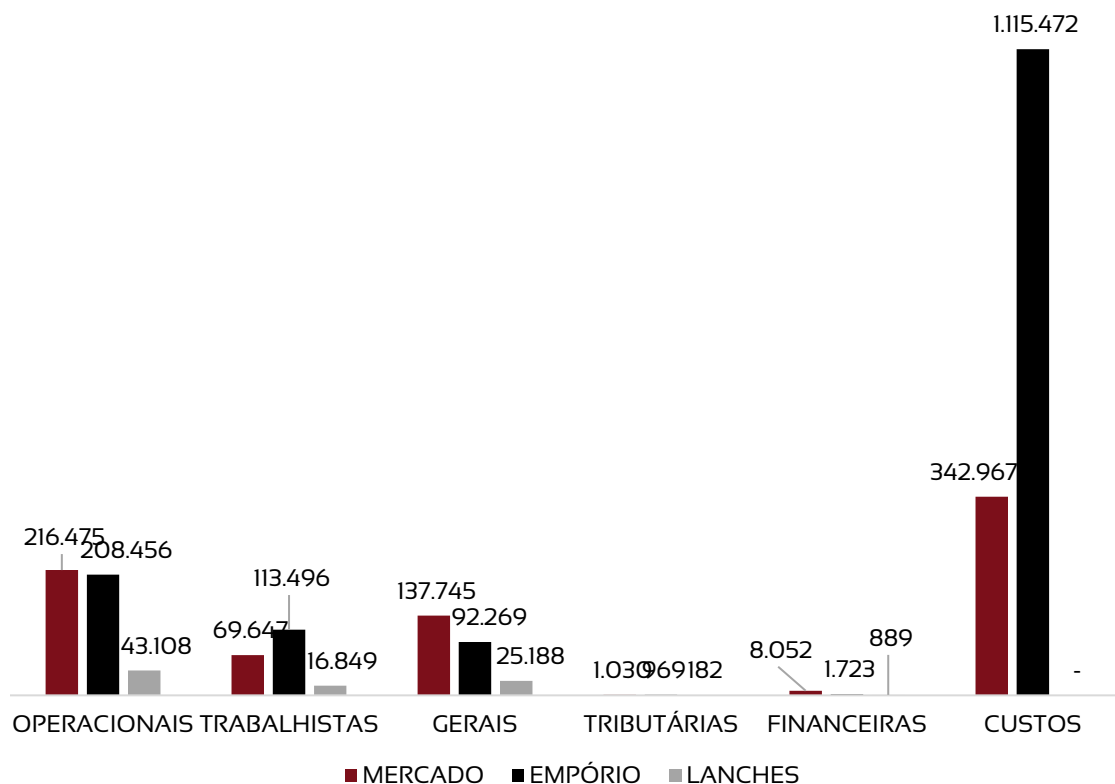
Na Ben Hur – Mercado, as receitas e despesas tiveram pouca variação entre os períodos de fevereiro e março, de modo que apenas os custos se intensificaram em relação ao mês anterior, acarretando em mais um prejuízo para a Recuperanda.

Desde o começo do ano, a Ben Hur – Lanches tem acumulado um resultado negativo, por apresentar despesas expressivas em relação às receitas geradas. Ademais, cabe mencionar que não há valores associados a custos.

4. Demonstração de Resultados

4.3 Gráfico acumulado

ORIGEM DAS DESPESAS



Notas Explicativas:

[1] **Receitas:** concentra principalmente recursos provenientes da venda em varejo de mercadorias alimentícias em unidades voltadas a Empório, Mercado e Lanches.

[2] **Despesas:** praticamente todos os gastos da Recuperanda também são advindos de suas atividades operacionais. Logo, é possível perceber que sua renda concentra-se em sua prática de serviços de venda, não havendo uma contribuição significativa de suas finanças tanto para a geração de receitas, quanto para os descontos de despesas.

[3] **EBITDA:** refere-se ao valor sem considerar impostos, resultados financeiros e depreciações. Não há muita diferença em relação ao resultado operacional, uma vez que as Recuperandas não possuem um resultado financeiro expressivo acumulado para 2023.

Conclusões do período:

A Ben Hur – Empório manteve um prejuízo similar ao do mês anterior, sustentado principalmente por altos custos. Contudo, o acumulado anual segue positivo pelos juros expressivos que foram alcançados em janeiro.

Na Ben Hur – Mercado, as receitas e despesas tiveram pouca variação entre os períodos de fevereiro e março, de modo que apenas os custos se intensificaram em relação ao mês anterior, acarretando em mais um prejuízo para a Recuperanda.

Desde o começo do ano, a Ben Hur – Lanches tem acumulado um resultado negativo, por apresentar despesas expressivas em relação às receitas geradas. Ademais, cabe mencionar que não há valores associados a custos.

5. Endividamento total

5.1 Endividamento total

O endividamento de uma empresa é o percentual de capital de terceiros utilizado por ela para financiar seus ativos, ou seja, reflete o quanto uma empresa vem financiando o seu ativo com recursos próprios ou de terceiros.

ENDIVIDAMENTO - EMPÓRIO			
ÍNDICES	FEV	MAR	ABR
Curto Prazo	16,4%	21%	25,9%
Longo Prazo	12,6%	11,8%	10,9%
Endividamento geral	29%	32,8%	36,8%

ENDIVIDAMENTO - MERCADO			
ÍNDICES	FEV	MAR	ABR
Curto Prazo	105%	105%	105%
Longo Prazo	-	-	-
Endividamento geral	105%	105%	105%

ENDIVIDAMENTO - LANCHES			
ÍNDICES	FEV	MAR	ABR
Curto Prazo	7694%	5862%	5890%
Longo Prazo	-	-	-
Endividamento geral	7694%	5862%	5890%

5. Endividamento total

5.3 Passivos Tributários

Solicita-se, novamente, para o Relatório Mensal de Atividades do próximo período, o envio da documentação dos tributos em aberto separados por âmbito: municipal, estadual e federal, com seus devidos valores integrais e parcelados.

6. Fluxo de Caixa e Projeções

Entradas, saídas e projeções para os próximos anos

Empório

FLUXO DE CAIXA												
	jan/23	fev/23	mar/23	abr/23	mai/23	jun/23	jul/23	ago/23	set/23	out/23	nov/23	dez/22
(+) Faturamento	R\$ 365.450,25	R\$ 336.019,94	R\$ 351.311,03	R\$ 340.909,30								
(-) Fornecedor	R\$ 189.721,68	R\$ 144.477,49	R\$ 212.318,39	R\$ 150.330,27								
(-) Folha	R\$ 24.750,08	R\$ 16.537,95	R\$ 24.963,96	R\$ 42.982,27								
(-) Despesas Fixas	R\$ 13.498,80	R\$ 27.902,30	R\$ 30.138,78	R\$ 10.776,00								
(-) Despesas Financeira	R\$ 858,05	R\$ 310,18	R\$ 423,68	R\$ 130,90								
(=) Resultado Bruto	R\$ 136.621,64	R\$ 146.792,02	R\$ 83.466,22	R\$ 136.689,86								
(-) PIS/COFINS/ICMS	R\$ 14.454,25	R\$ 10.702,13	R\$ 10.278,67	R\$ 10.980,05								
(=) Resultado Líquido	R\$ 122.167,39	R\$ 136.089,89	R\$ 73.187,55	R\$ 125.709,81	R\$ -	R\$ -	R\$ -	R\$ -	R\$ -	R\$ -	R\$ -	R\$ -
(-) IRPJ + CSLL LP	-	-					-	-				
(=) Resultado período	R\$ 122.167,39	R\$ 136.089,89	R\$ 73.187,55	R\$ 125.709,81	R\$ -	R\$ -	R\$ -	R\$ -	R\$ -	R\$ -	R\$ -	R\$ -

Notas explicativas:

- Os fluxos de operação geraram entradas de caixa maiores do que as saídas, resultando em um saldo de R\$ 136,7 mil;
- A Recuperanda arcou com despesas de impostos no valor de - R\$ 11 mil;
- As atividades de caixa em abril geraram resultado positivo de R\$ 125,7 mil.



6. Fluxo de Caixa e Projeções

Entradas, saídas e projeções para os próximos anos

Mercado

FLUXO DE CAIXA												
	jan/23	fev/23	mar/23	abr/23	mai/23	jun/23	jul/23	ago/23	set/23	out/23	nov/23	dez/23
(+) Faturamento	R\$ 176.147,92	R\$ 141.924,98	R\$ 143.648,82	R\$ 142.015,98								
(-) Fornecedor	R\$ 160.150,63	R\$ 569.030,81	R\$ 454.362,55	R\$ 356.753,18								
(-) Folha	R\$ 16.956,85	R\$ 16.627,98	R\$ 19.986,62	R\$ 13.623,13								
(-) Despesas Fixas	R\$ 28.714,44	R\$ 45.878,02	R\$ 37.903,71	R\$ 25.249,79								
(-) Despesas Financeira	R\$ 1.930,29	R\$ 1.705,64	R\$ 2.227,98	R\$ 2.247,73								
(=) Resultado Bruto	-R\$ 31.604,29	-R\$ 491.317,47	-R\$ 370.832,04	-R\$ 255.857,85	R\$ -	R\$ -	R\$ -	R\$ -	R\$ -	R\$ -	R\$ -	R\$ -
(-) PIS/COFINS/ICMS						R\$ -	R\$ -	R\$ -	R\$ -	R\$ -	R\$ -	R\$ -
(=) Resultado Líquido	-R\$ 31.604,29	-R\$ 491.317,47	-R\$ 370.832,04	-R\$ 255.857,85	R\$ -	R\$ -	R\$ -	R\$ -	R\$ -	R\$ -	R\$ -	R\$ -
(-) SIMPLES NACIONAL	R\$ 11.682,33	R\$ 8.878,95	R\$ 9.617,11	R\$ 9.455,62								
(=) Resultado período	-R\$ 43.286,62	-R\$ 500.196,42	-R\$ 380.449,15	-R\$ 265.313,47	R\$ -	R\$ -	R\$ -	R\$ -	R\$ -	R\$ -	R\$ -	R\$ -

Notas explicativas:

- Os fluxos de operação geraram entradas de caixa menores do que as saídas, resultando em um saldo de -R\$ 255,9 mil;
- A Recuperanda arcou com despesas de impostos no valor de -R\$ 9,5 mil;
- As atividades de caixa em abril geraram resultado negativo de -R\$ 265,3 mil.



6. Fluxo de Caixa e Projeções

Entradas, saídas e projeções para os próximos anos

Lanches

FLUXO DE CAIXA												
	jan/23	fev/23	mar/23	abr/23	mai/23	jun/23	jul/23	ago/23	set/23	out/23	nov/23	dez/23
(+) Faturamento	R\$ 7.356,65	R\$ 3.516,25	R\$ 4.601,00	R\$ -								
(-) Fornecedor	R\$ 3.150,87	R\$ 17.118,95	R\$ 21.980,54	R\$ -								
(-) Folha	R\$ 4.369,14	R\$ 3.036,01	R\$ 14.584,94	R\$ 3.063,35								
(-) Despesas Fixas	R\$ 9.353,24	R\$ 2.519,91	R\$ 1.023,93	R\$ 3.171,20								
(-) Despesas Financeira	R\$ 669,44	R\$ 182,23	R\$ 105,00	R\$ 5,72								
(=) Resultado Bruto	-R\$ 10.186,04	-R\$ 19.340,85	-R\$ 33.093,41	-R\$ 6.240,27	R\$ -	R\$ -	R\$ -	R\$ -	R\$ -	R\$ -	R\$ -	R\$ -
(-) Simples	R\$ 320,34	R\$ 137,56	R\$ 194,68	R\$ -								
(=) Resultado Líquido	-R\$ 10.506,38	-R\$ 19.478,41	-R\$ 33.288,09	-R\$ 6.240,27	R\$ -	R\$ -	R\$ -	R\$ -	R\$ -	R\$ -	R\$ -	R\$ -
(-) IRPJ + CSLL LP												
(=) Resultado período	-R\$ 10.506,38	-R\$ 19.478,41	-R\$ 33.288,09	-R\$ 6.240,27	R\$ -	R\$ -	R\$ -	R\$ -	R\$ -	R\$ -	R\$ -	R\$ -

Notas explicativas:

- Os fluxos de operação geraram entradas de caixa menores do que as saídas, resultando em um saldo de -R\$ 6,2 mil;
- A Recuperanda não arcou com despesas de impostos;
- As atividades de caixa em abril geraram resultado negativo de -R\$ 6,2 mil.



7. Cumprimento do Plano

7.1 Resumo das condições por classe

Premissas do Plano Especial de Recuperação Judicial

Credores					
	CLASSE	CREDITO HABILITADO	CARÊNCIA	PARCELAS	CORREÇÃO
Banco do Brasil S.A.	CLASSE III - QUIROGRAFÁRIO	436.399,51	30 DIAS	36 MENSAIS	SELIC
Caixa Economica Federal	CLASSE III - QUIROGRAFÁRIO	1.258.319,10	30 DIAS	36 MENSAIS	SELIC
Total Geral		1.694.718,61			

O termo inicial dos pagamentos relativos ao quanto previsto no Plano de Recuperação Judicial Especial é de 30 dias, a partir do dia 05/02/21.

7. Cumprimento do Plano

7.2 Cumprimento do PRJ

Nos termos do artigo 70 e seguintes da Lei N° 11.101/2005, os créditos habilitados perfazem um total de R\$ 1.694.718,61, sendo R\$ 436.399,51 (25,75%) habilitado ao credor, Banco do Brasil S.A., e R\$ 1.258.319,10 (74,25%), habilitado ao credor Caixa Econômica Federal.

O cumprimento dos créditos devidos até Abril de 2023, são como apresentados na tabela abaixo.

Classe: III
Data do ajuste do crédito habilitado: Abril/2022
Creditos "PREVISTOS", considerados exigíveis até: 04/2023

Credores	Análise			SALDO	VARIÇÃO
	CREDITO HABILITADO	PREVISTO	REALIZADO		
Banco do Brasil S.A.	436.399,51	316.483,21	305.619,90	-10.863,31	-3,43% ▼
Caixa Economica Federal	1.258.319,10	900.590,08	810.806,80	-89.783,28	-9,97% ▼
Total Geral	1.694.718,61	1.217.073,29	1.116.426,70	-100.646,59	-8,27% ▼

Obs: Os crédito habilitados foram ajustados pelo AJ, em: Abril/2022

Ja haviam transcorridos, 13 parcelas (Março/2021 à Março/2022)

Os valores de créditos "Previstos", levam em consideração à variação do ajuste, à partir da parcela de Abril/2022

Até Março/2022, os crédito habilitados eram de:

Banco do Brasil S.A.	430.112,15
Caixa Economica Federal	1.172.449,70

7. Cumprimento do Plano

7.2 Cumprimento do PRJ

As Recuperandas, consideram os créditos habilitados, segundo os termos previstos no Plano Especial de Recuperação Judicial em sua página nº 09, que dita o seguinte, na íntegra:

“Classe III - Credores Quirografários

Em vista que todos os títulos se referem à Classe III, a Ben Hur pretende pagar esta classe: em até 36 (trinta e seis) parcelas mensais, iguais e sucessivas, após o prazo de carência legal, e com os juros fixados no Art. 71, inciso II. A taxa Sistema Especial de Liquidação e de Custódia - SELIC retroagirá ao valor nominal da formalização do ato jurídico, recalculando-se e abatendo-se deste as quantias pagas antes da propositura da presente Recuperação Judicial.”

Considerando este entendimento, os créditos habilitados perfazem um total de R\$ 1.403,748,60, sendo R\$ 386.456,12 (27,53%) habilitado ao credor, Banco do Brasil S.A, e R\$ 1.017.292,48 (72,47%), habilitado ao credor Caixa Econômica Federal.

O cumprimento dos créditos devidos até Abril de 2023, seguindo este entendimento, são como apresentados na tabela abaixo.

Classe: III					
Data do ajuste do crédito habilitado: Abril/2022					
Recuperanda não considera o crédito habilitado					
Creditos "PREVISTOS", considerados exigíveis até: 04/2023					
Credores	Análise			SALDO	VARIÇÃO
	CREDITO CONSIDERADO	PREVISTO	REALIZADO		
Banco do Brasil S.A.	386.456,12	305.619,90	305.619,90	0,00	0,00% ▲
Caixa Economica Federal	1.017.292,48	810.806,80	810.806,80	0,00	0,00% ▲
Total Geral	1.403.748,60	1.116.426,70	1.116.426,70	0,00	0,00% ▲

7. Cumprimento do Plano

7.3 Alienação de ativos

Não foram descritas movimentações nesse sentido em seu Plano de Recuperação Judicial, a fim de se recuperar do endividamento.

8. Extras

8.1 Ocorrências

O estabelecimento está em pleno funcionamento, com a recepção para diligência sendo feita pelo próprio Sócio Administrador e sua filha Bárbara.

A Recuperanda informou que atualmente está com cerca de 17 funcionários, e que o estabelecimento está em funcionamento no sistema 24 horas, priorizando serviços mais práticos de “entrar, pegar produto, pagar e logo sair”. Ademais, foi dito que o Açougue que ficava no estabelecimento foi fechado em virtude de custos altos, mantendo-se somente uma padaria no local em que o açougue ficava dentro do mercado.

É possível identificar a interligação entre os 2 imóveis principais em que funciona o mercado, por ser uma área de fácil acesso para as pessoas, ou seja, um cliente, por exemplo, pode facilmente entrar pelo primeiro imóvel e ir para o segundo imóvel, como pode ser visto nas fotos em anexo. Todavia, foi possível identificar que existe um CAIXA UNITÁRIO para ambos imóveis.



Notas Explicativas:

No dia 15 de fevereiro de 2023 foi realizada uma diligência a fim de constatar como estava o andamento das atividades operacionais da Recuperanda.



8. Extras

8.1 Ocorrências

O Sócio Administrador afirmou que ainda perdura a sistemática de possuir 2 CNPJS, sendo um deles vinculado ao nome da sua filha Bárbara.

Assim, foi demonstrada, na diligência, a existência de outros imóveis que são utilizados pela BENHUR como depósitos de mercadorias, principalmente bebidas. Ou seja, foram identificados: (i) dois imóveis interligados que são usados pelo mercado; (ii) outros 3 imóveis utilizados para guardar bebidas e gelo.

Por fim, o Sócio Administrador mencionou que os imóveis que a empresa atua foram comprados pela pessoa física, a muitos anos atrás, e que a Ben Hur se encontra naquele mesmo local desde 1990.

Além disso, explicou que o motivo da crise se deu pela má gestão de seus filhos, o que o forçou a tomar frente do negócio novamente, para que fosse possível se reerguer e sair da crise empresarial. Nesse contexto, disse que não está devendo à parte tributária e seus credores tem sido pagos regularmente através de acordos.

Notas Explicativas:

No dia 15 de fevereiro de 2023 foi realizada uma diligência a fim de constatar como estava o andamento das atividades operacionais da Recuperanda.



8. Extras

8.2 Glossário

AC - Ativo Circulante

ACF - Ativo Circulante Financeiro

ACO - Ativo Circulante Operacional

AJ - Administrador Judicial

ANC - Ativo Não Circulante

A.V. – Análise Vertical

BP - Balanço Patrimonial

DRE - Demonstrativo de Resultado do Exercício

EBITDA - Earnings Before Interest, Taxes, Depreciation and Amortization Ou Lucro Antes dos Juros, Impostos, Depreciação e Amortização

IFs - Instituições Financeiras

LL - Lucro Líquido

PC - Passivo Circulante

LP - Longo Prazo

CP - Curto Prazo

PL - Patrimônio Líquido

PNC - Passivo Não Circulante

RJ - Recuperação Judicial

RL - Receita Líquida





Adm Judicial

Ribeirão Preto - Matriz

(16) 3505-0000

Av. Presidente Vargas, 2121 / Sala 102

Times Square Business / 14020-260

São Paulo

(11) 2847-4545

Av. Paulista, 2.300 / Andar Pilotis

Cequeira César / 01310-300