

AO JUÍZO DA EGRÉGIA 3ª VARA CÍVEL DE SANTA CRUZ DO RIO PARDO,
ESTADO DE SÃO PAULO

Processo Principal nº 0000740-92.2020.8.26.0539

BL ADM JUDICIAL, Administradora Judicial, devidamente cadastrada neste ofício, nomeada por Vossa Excelência, para atuar nos autos da **AÇÃO DE RECUPERAÇÃO JUDICIAL**, movida por **IRLOFIL PRODUTOS ALIMENTÍCIOS LTDA.**, em trâmite perante esse E. Juízo e Cartório Privativo, requerer a juntada do relatório mensal de atividades referente ao mês de maio de 2022.

Essa auxiliar informa que, mesmo após cobrar, até a presente data, a Recuperanda não procedeu à entrega do seguinte documento contábil, financeiro ou informações referentes ao mês de MAIO/22.

1. Demonstração de fluxo de caixa de maio de 2022, os saldos iniciais e finais não condizem com valores do balancete, bem como variação de caixa do período;
2. Não foi contabilizado no passivo o montante de aluguel devido pela Recuperanda.

Vale observar que a entrega dos referidos documentos é de suma importância para a necessária e completa fiscalização das atividades da Recuperanda.

Por tal motivo, requer se digne Vossa Excelência determinar que a Recuperanda entregue para essa auxiliar, impreterivelmente, até o dia 15 de cada mês os documentos acima relacionados, sob pena as penas da Lei 11.101/05.

Termos em que,

P. Deferimento.

Ribeirão Preto, 13 de julho de 2022.

Alexandre Borges Leite

OAB/SP 213.111

RELATÓRIO MENSAL DE ATIVIDADES (RMA)

RECUPERAÇÃO JUDICIAL

IRLOFIL PRODUTOS ALIMENTICIOS LTDA
VALE DOS DOCES COMERCIO DE ALIMENTOS LTDA

MAIO 2022

NOTAS RELEVANTES E LIMITAÇÃO DE ESCOPO

Em 18 de maio de 2011, IRLOFIL PRODUTOS ALIMENTICIOS LTDA ajuizou pedido de Recuperação Judicial com base na Lei nº 11.101/2005 - Lei de Recuperação de Empresas e Falência (LREF), de 09 de maio de 2005.

Em atendimento ao disposto nas alíneas "c" e "d", inciso II, artigo 22 da LREF, a Administradora Judicial apresenta este Relatório Mensal de Atividades (RMA) referente às atividades realizadas pela Recuperanda no mês de **maio de 2022**, bem como o acompanhamento de questões envolvendo o processo de recuperação judicial, questões relativas ao Plano de Recuperação Judicial (PRJ) e dos quesitos reapresentados durante as análises.

Ressaltamos que as informações que constam no presente Relatório têm o objetivo de atualizar o r. Juízo da Recuperação Judicial e os demais interessados quanto aos últimos eventos e atividades da Recuperanda.

Enfatizamos que nos baseamos em informações disponibilizadas pela empresa e/ou por seus respectivos assessores com relação às análises já efetuadas sobre contingências.

O escopo deste trabalho, apesar de buscar informações e analisar documentos da Recuperanda, não contempla, por si só, a obrigação específica e determinada de detectar fraudes das operações, dos processos contábeis, dos registros e dos documentos da empresa.

SUMÁRIO EXECUTIVO

IRLOFIL PRODUTOS ALIMENTICIOS LTDA



RESULTADO: A Recuperanda apresentou **resultado negativo de -R\$ 110 mil** no mês de maio. Em 2022, o prejuízo acumula-se em **-R\$ 405 mil**.

EBITDA: No mês, o indicador (EBITDA) foi de **-R\$ 80 mil** e no acumulado do ano é de **-R\$ 297 mil**. A diferença se deve ao resultado financeiro, desconsiderado no cálculo do indicador.

EMPREGOS: Em maio, houve variação de 2 trabalhadores, encerrando o mês com 57 funcionários e despesa registrada em folha no patamar de **R\$ 96 mil**.

RECEITAS: A receita líquida de maio foi de **R\$ 435 mil**, acumulando **R\$ 1,9 milhões** no ano.

PAGAMENTO DOS CREDORES: A Recuperanda efetuou pagamentos até maio no valor de R\$ 40.000,00, o que representa **18%** da totalidade dos créditos previstos para pagamento no período. No mês, não foram realizados pagamentos.

DOCUMENTOS NÃO DISPONIBILIZADOS PELA RECUPERANDA

Solicitam-se esclarecimentos acerca dos itens listados abaixo:

1. Demonstração de fluxo de caixa de maio de 2022, os saldos iniciais e finais não condizem com valores do balancete, bem como variação de caixa do período;
2. Não foi contabilizado no passivo o montante de aluguel devido pela Recuperanda.



PRINCIPAIS OCORRÊNCIAS MAIO/22

1

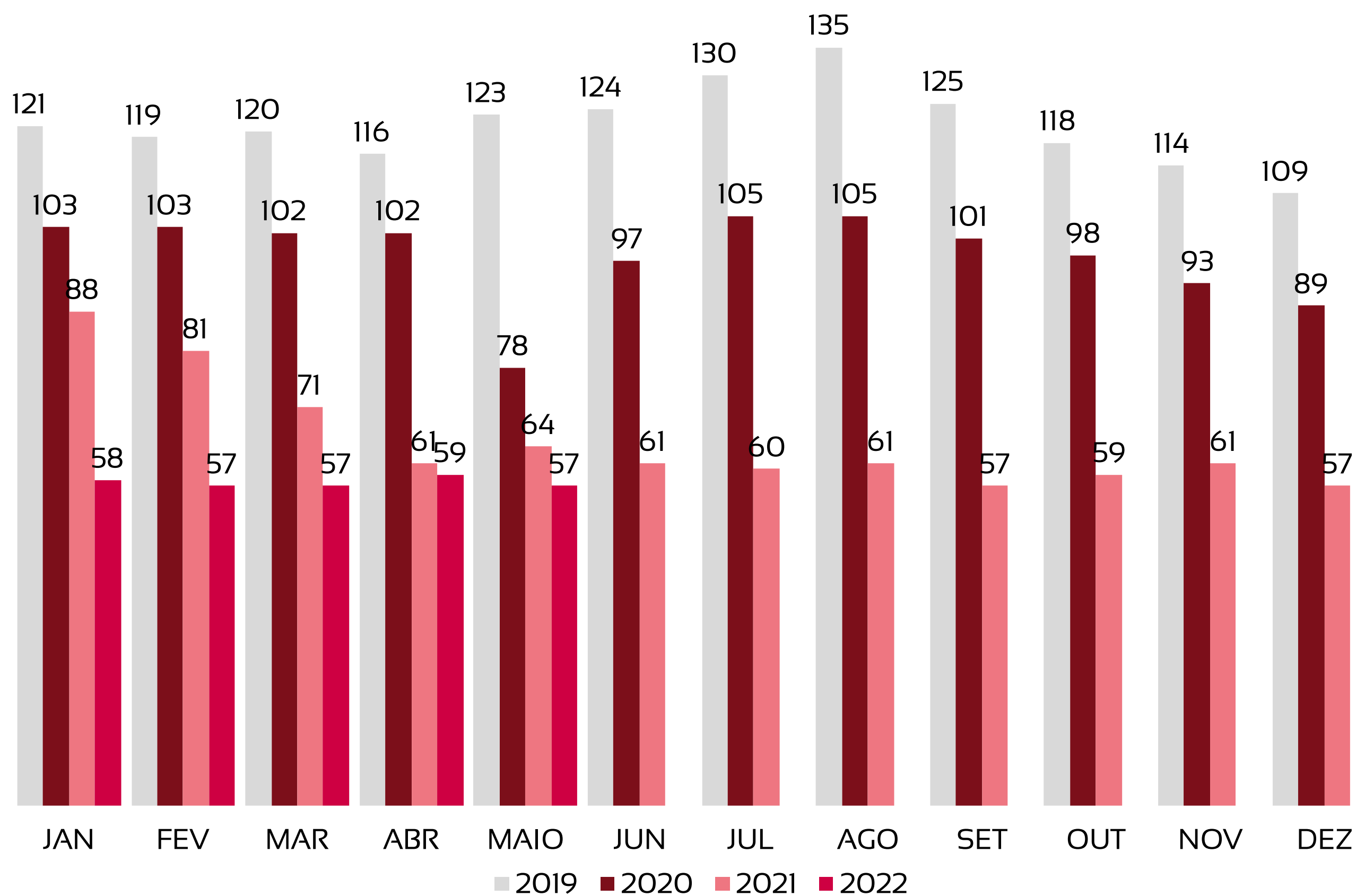
O mercado de doces está retomando de forma gradual e lenta as vendas, não como esperado, pois, ainda sofre com os fortes impactos da pandemia. A Recuperanda continua trabalhando com contingente reduzido de colaboradores e produzindo sob demanda. Mesmo com a chegada das festas juninas e alguns pedidos programados, não houve um aumento significativo nas vendas como acontecia antes da pandemia. A Recuperanda segue aguardando o aquecimento nas vendas e a volta da normalidade no mercado que atua. A inflação continua muito forte, provocando aumentos em matérias primas e materiais de embalagens assim como instabilidade nas commodities e em toda cadeia de suprimento com altas de preços constantes.

1	<u>Quadro de funcionários</u>	<u>06</u>
2	<u>Informações financeiras</u>	<u>07</u>
	<u>2.1 Balanço Patrimonial da Recuperanda</u>	<u>07</u>
	<u>2.1.1 Tributos em aberto</u>	<u>09</u>
	<u>2.1.1 Índices de liquidez</u>	<u>10</u>
	<u>2.2 Demonstração do Resultado da Recuperanda</u>	<u>11</u>
3	<u>Condições de pagamento Recuperação Judicial</u>	<u>19</u>

QUADRO DE TRABALHADORES - EVOLUÇÃO

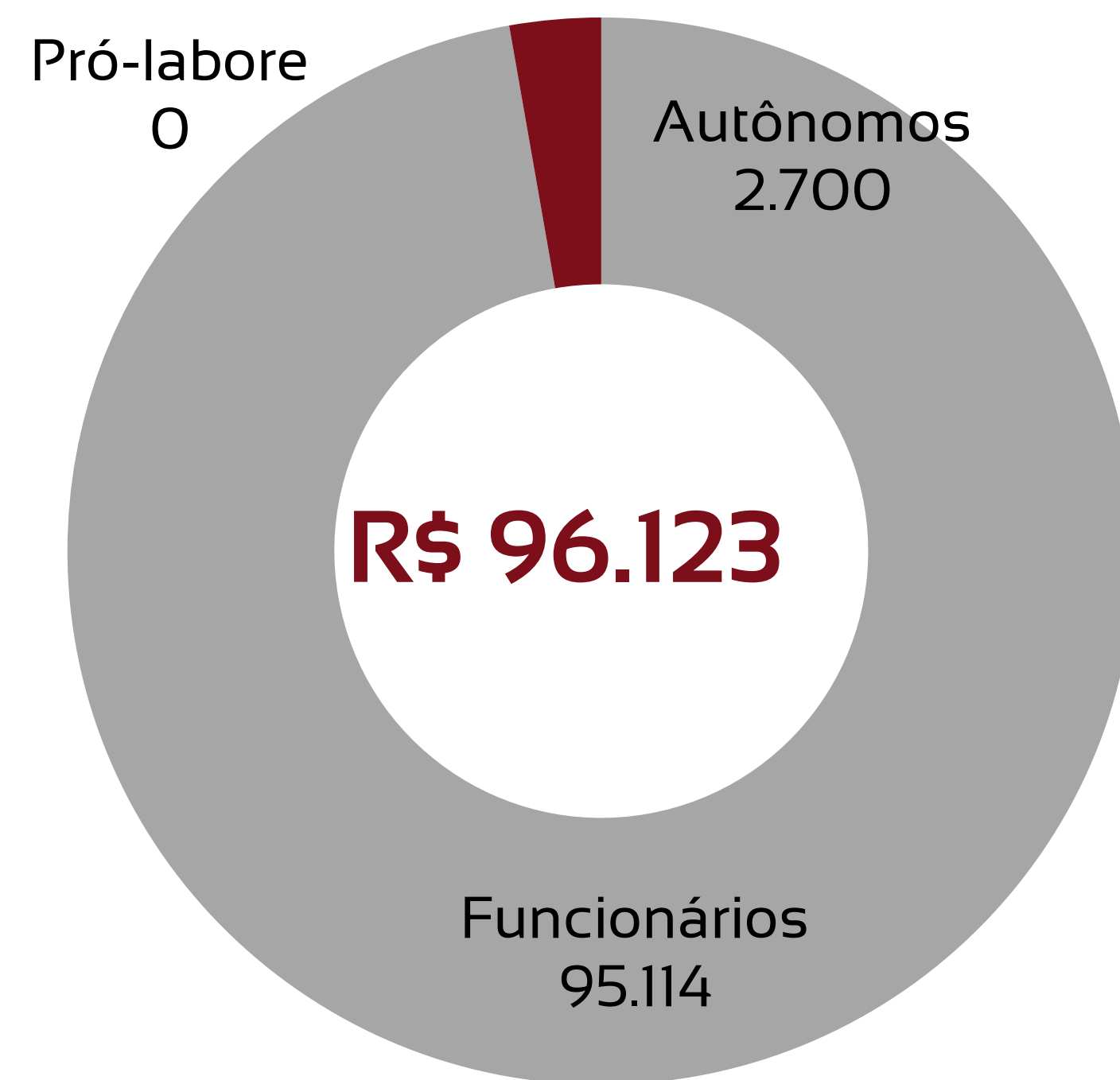
Recuperanda registra variação de 2 funcionários em maio.

**MAIO – 56 TRABALHADORES CLT
1 TRABALHADOR AUTÔNOMO**



TOTAL DA FOLHA:

■ Funcionários ■ Pró-labore ■ Autônomos



Beneficiários Pró-Labore

NOME	FUNÇÃO	VALOR
Jose J. Lorenzetti	Sócio	R\$ 0
Luiz A. Lorenzetti	Sócio	R\$ 0

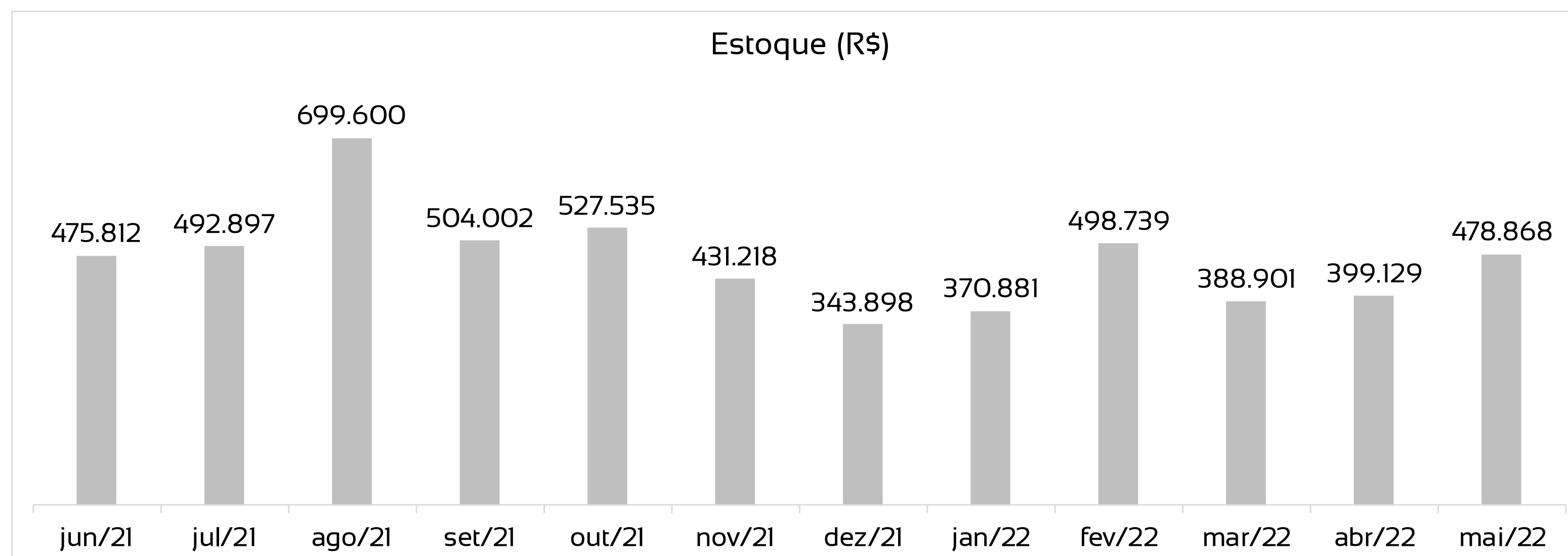
BALANÇO PATRIMONIAL - ATIVOS

CIRCULANTE				NÃO CIRCULANTE			
	abr/22	mai/22	var %		abr/22	mai/22	var %
Caixas e equivalentes de	34.323	25.399	-26%	Imobilizado	2.506.394	2.507.394	0%
Contas a receber de clientes	608.540	529.327	-13%	Depreciação acumulada	-2.300.692	-2.300.692	0%
Adiantamentos	615.591	715.843	16%	Contas de compensação ativas	355.830	355.830	0%
Estoques	399.129	478.868	20%				
Tributos a recuperar	967.195	996.334	3%				
TOTAL	2.624.777	2.745.771	5%	TOTAL	561.532	562.532	0%

abr/22	mai/22	
TOTAL EM ATIVOS	TOTAL EM ATIVOS	var %
3.186.309	3.308.303	4%

Houve aumento de 4% no total de ativos em comparação ao mês anterior.

As maiores variações ocorrem nas contas do ativo circulante:
 -Aumento de 16% no valor de adiantamentos, representando **R\$ 100 mil** em valores absolutos;
 -Aumento de 20% em estoques, somando **R\$ 79 mil** em valores absolutos.



BALANÇO PATRIMONIAL - PASSIVOS

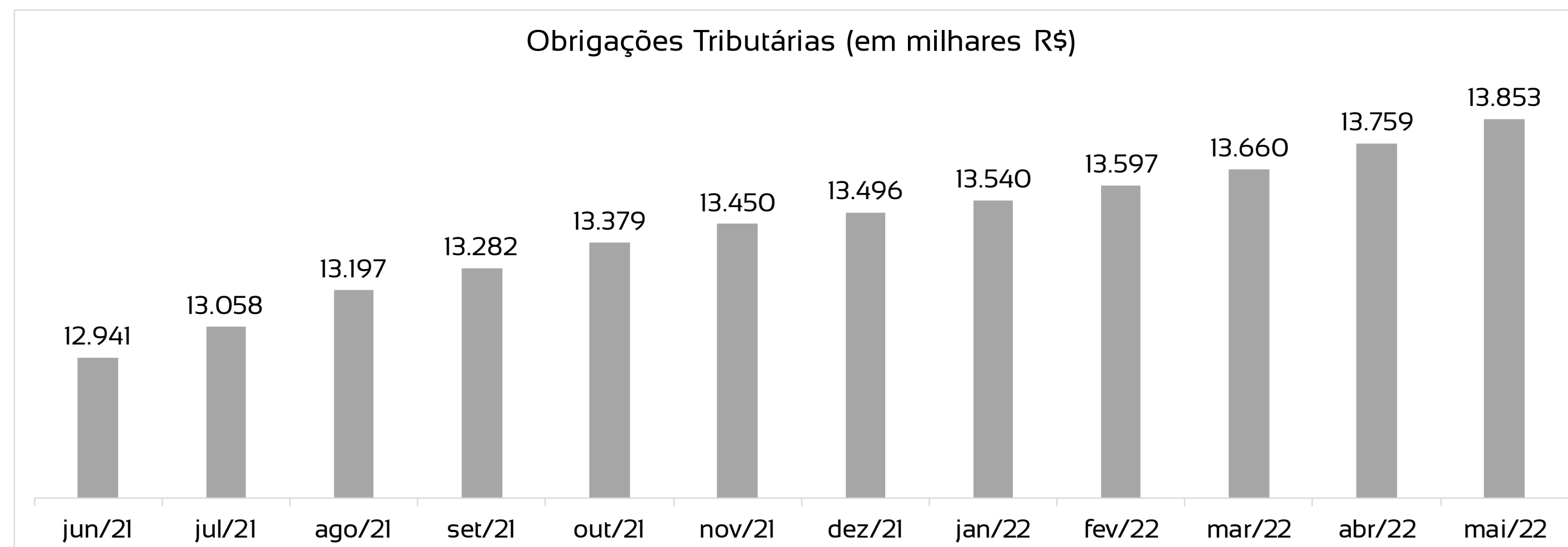
PASSIVO	PASSIVO		var %	PATRIMÔNIO LÍQUIDO		var %	
	abr/22	mai/22		abr/22	mai/22		
Fornecedores	1.852.670	1.904.891	3%	Capital Social	1.336.000	1.336.000	0,0%
Adian./ Emprest./ Financiamento	2.133.994	2.133.994	0%	Reserva Reavaliação	2.012	2.012	0,0%
Obrigações Trabalhistas	10.772.509	10.839.331	1%	Prejuízos acumulados	-51.851.541	-51.961.136	0,2%
Obrigações Tributárias	13.758.517	13.852.561	1%	Compensação contas do passivo	338.622	338.622	0,0%
Provisões	2.643.045	2.664.047	1%				
Demais Passivos CP	297.527	295.027	-1%				
Emprest. e Financ LP	7.691.741	7.691.741	0%				
Fornec Recup. Judicial	5.078.999	5.078.999	0%				
Outras Obrigações	9.132.214	9.132.214	0%				
TOTAL	53.361.216	53.592.805	0%	TOTAL	-50.174.907	-50.284.502	0,2%

abr/22	mai/22	var %
PASSIVO + PL	PASSIVO + PL	
3.186.309	3.308.303	4%

Houve aumento de 4% no total de passivos em comparação ao mês anterior.

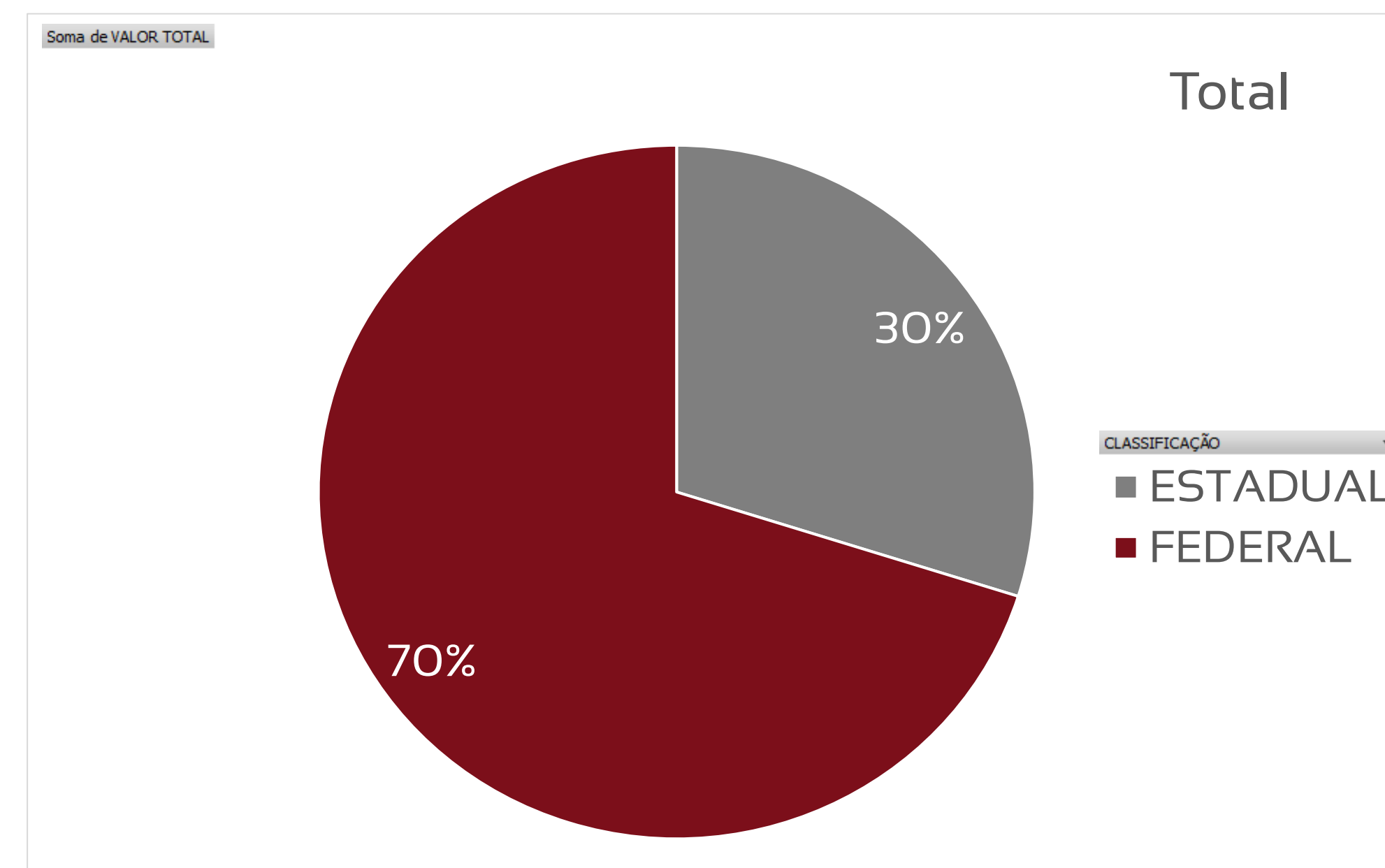
As maiores variações absolutas ocorrem nas contas do passivo circulante:

- Aumento de **R\$ 94 mil** em obrigações tributárias;
- Aumento de **R\$ 52 mil** em fornecedores.



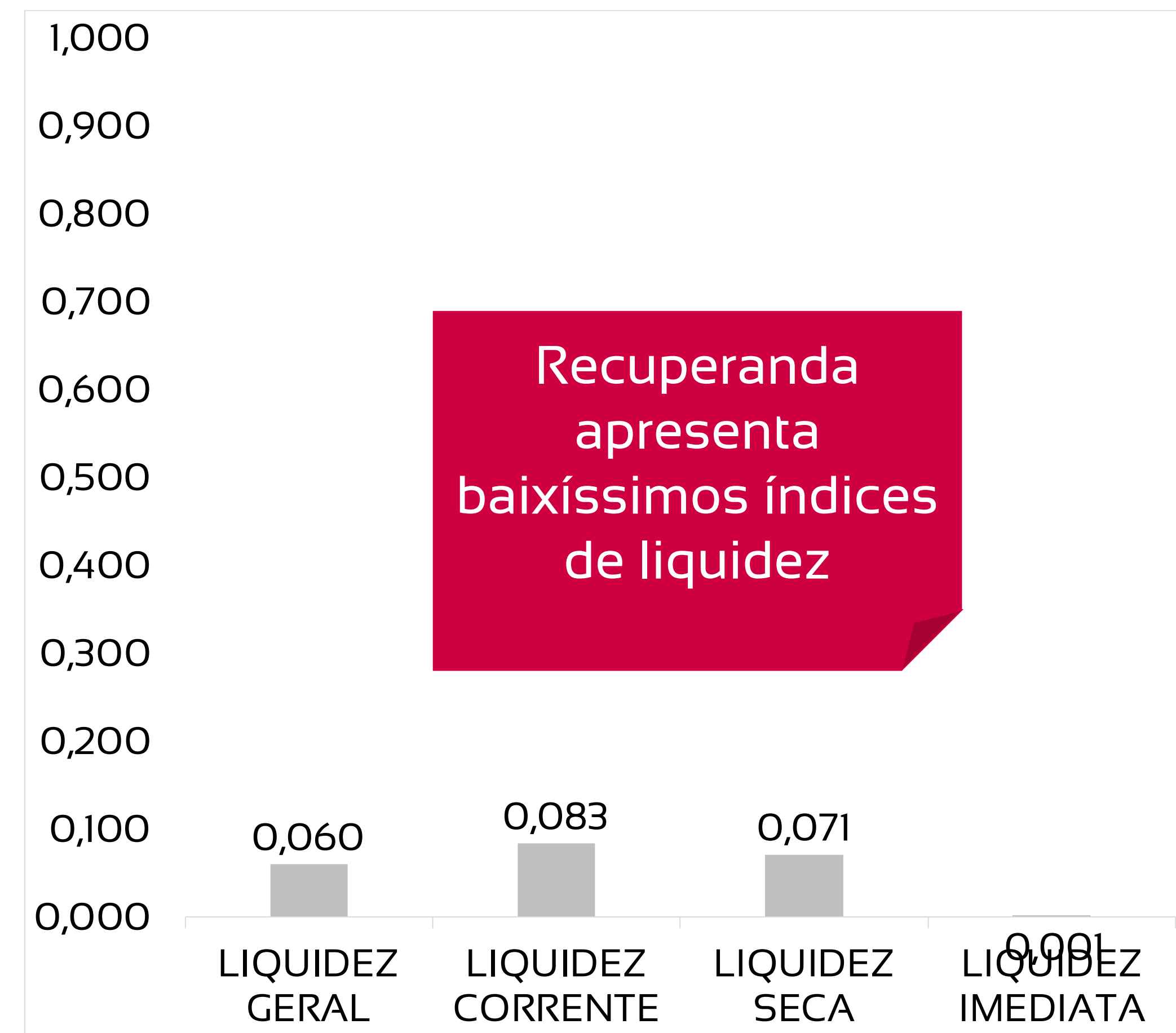
PASSIVOS TRIBUTÁRIOS EM ABERTO - A MAIORIA DA DÍVIDA FISCAL DA RECUPERANDA É DA ESFERA FEDERAL, SOMANDO R\$ 50,5 MILHÕES, DE UM TOTAL DE R\$ 72 MILHÕES

DESCRIÇÃO	FONTE	VALOR TOTAL	CLASSIFICAÇÃO
TOTAL PGFN DIVIDA ATIVA NÃO PREVIDENCIÁRIA	PROCURADORIA DA RECEITA FEDERAL	R\$ 24.220.811,84	FEDERAL
TOTAL PGFN DIVIDA ATIVA PREVIDENCIÁRIA	PROCURADORIA DA RECEITA FEDERAL	R\$ 23.474.922,08	FEDERAL
TOTAL PGFN DIVIDA ATIVA FGTS	PROCURADORIA DA RECEITA FEDERAL	R\$ 2.148.633,24	FEDERAL
TOTAL RFB DIVIDA PREVIDENCIÁRIA	RECEITA FEDERAL DO BRASIL	R\$ 353.750,78	FEDERAL
TOTAL RFB DIVIDA NÃO PREVIDENCIÁRIA	RECEITA FEDERAL DO BRASIL	R\$ 332.643,56	FEDERAL
TOTAL DÉBITO ICMS DIVIDA ATIVA DÉBITO DECLARADO	PROCURADORIA GERAL DO ESTADO DE SÃO PAULO	R\$ 14.124.825,32	ESTADUAL
TOTAL DÉBITO ICMS DIVIDA ATIVA AUTUAÇÕES	PROCURADORIA GERAL DO ESTADO DE SÃO PAULO	R\$ 7.304.935,53	ESTADUAL
TOTAL DÉBITO ICMS POSTO FISCAL	POSTO FISCAL ELETRÔNICO SP	R\$ 85.260,69	ESTADUAL
TOTAL GERAL		R\$ 72.045.783,04	



ÍNDICES DE LIQUIDEZ – OS VALORES DO MÊS DE MAIO APRESENTAM RESULTADOS MENORES DO QUE 1,0, REVELANDO BAIXA CAPACIDADE DE PAGAMENTO DE DÍVIDAS DA RECUPERANDA

		REFERÊNCIA
LIQUIDEZ GERAL	0,062	Para cada R\$ 1,00 de obrigações totais há R\$ 0,06 em ativos para cobertura das dívidas
LIQUIDEZ CORRENTE	0,087	Para cada R\$ 1,00 de obrigações de curto prazo há R\$ 0,09 em ativos de curto prazo para cobertura das dívidas
LIQUIDEZ SECA	0,072	Para cada R\$ 1,00 de obrigações de curto prazo há R\$ 0,07 em ativos de curto prazo, desconsiderando o valor de estoques, para cobertura das dívidas
LIQUIDEZ IMEDIATA	0,001	Para cada R\$ 1,00 de obrigações de curto prazo há R\$ 0,001 em disponibilidades para cobertura das dívidas



DRE – RESULTADO MAIO/2022

R\$

435.279

RECEITA LÍQUIDA

R\$

187.964

DESPESAS OPERACIONAIS

R\$

331.976

CUSTO MERCADORIA VENDIDA


R\$

24.934

RESULTADO NÃO OPERACIONAL E FINANCEIRO

R\$ 109.595

PREJUÍZO LÍQUIDO



DRE – RESULTADO ACUMULADO 2022

R\$ 1.901.128

RECEITA LÍQUIDA

R\$ 663.131

DESPESAS OPERACIONAIS

R\$ 1.546.270

CUSTO MERCADORIA VENDIDA

R\$ 97.114

RESULTADO NÃO OPERACIONAL E FINANCEIRO

R\$ 405.388

PREJUÍZO LÍQUIDO

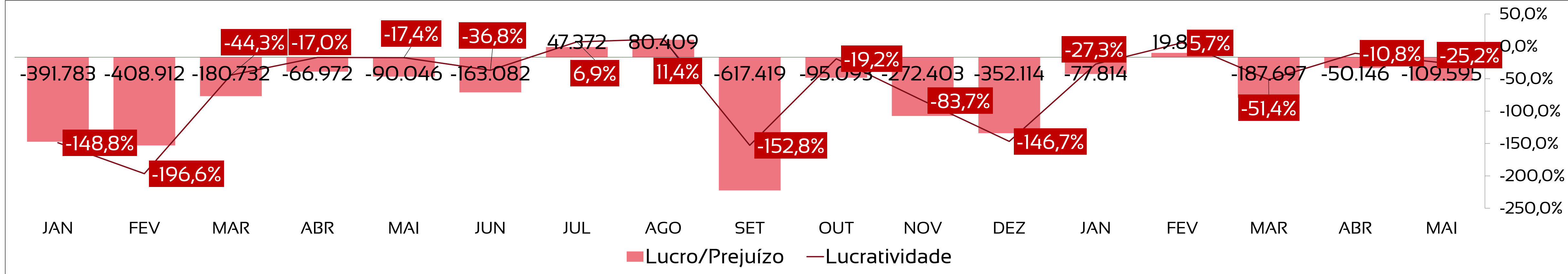
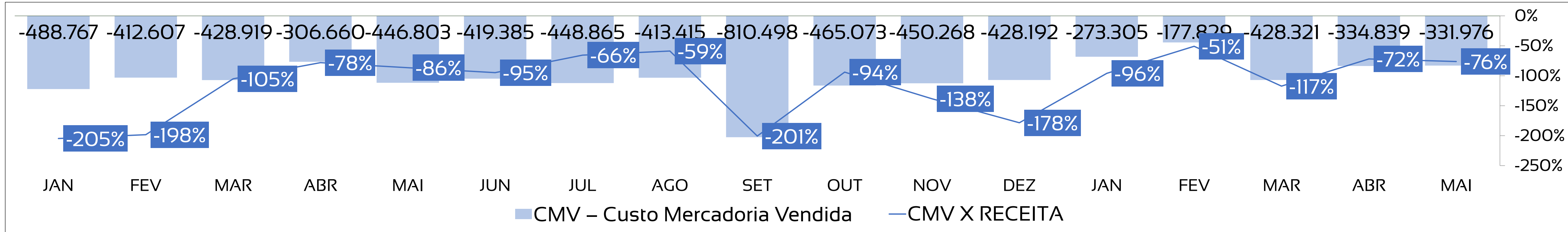
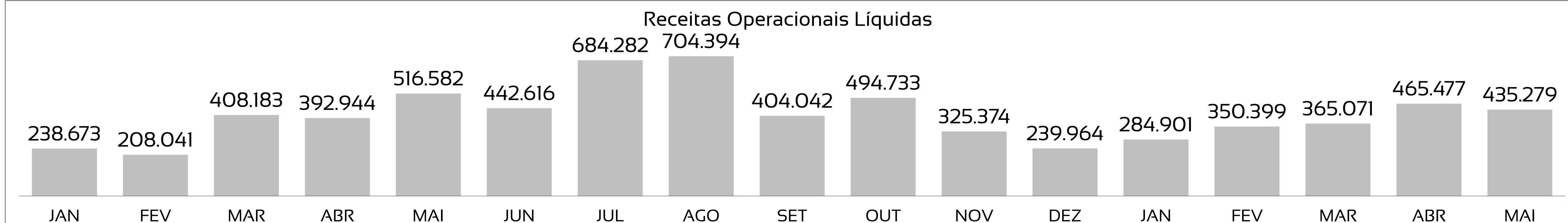
X

Este documento é cópia do original, assinado digitalmente por ALEXANDRE BORGES LEITE e Tribunal de Justiça do Estado de São Paulo, protocolado em 13/07/2022 às 17:01, sob o número WSCP22700298888. Para conferir o original, acesse o site <https://esaj.tjsp.jus.br/pasta/digital/pg/abrigoDigital?cid=13103740-92.2020.8.26.0539> e código B3AC3BC.

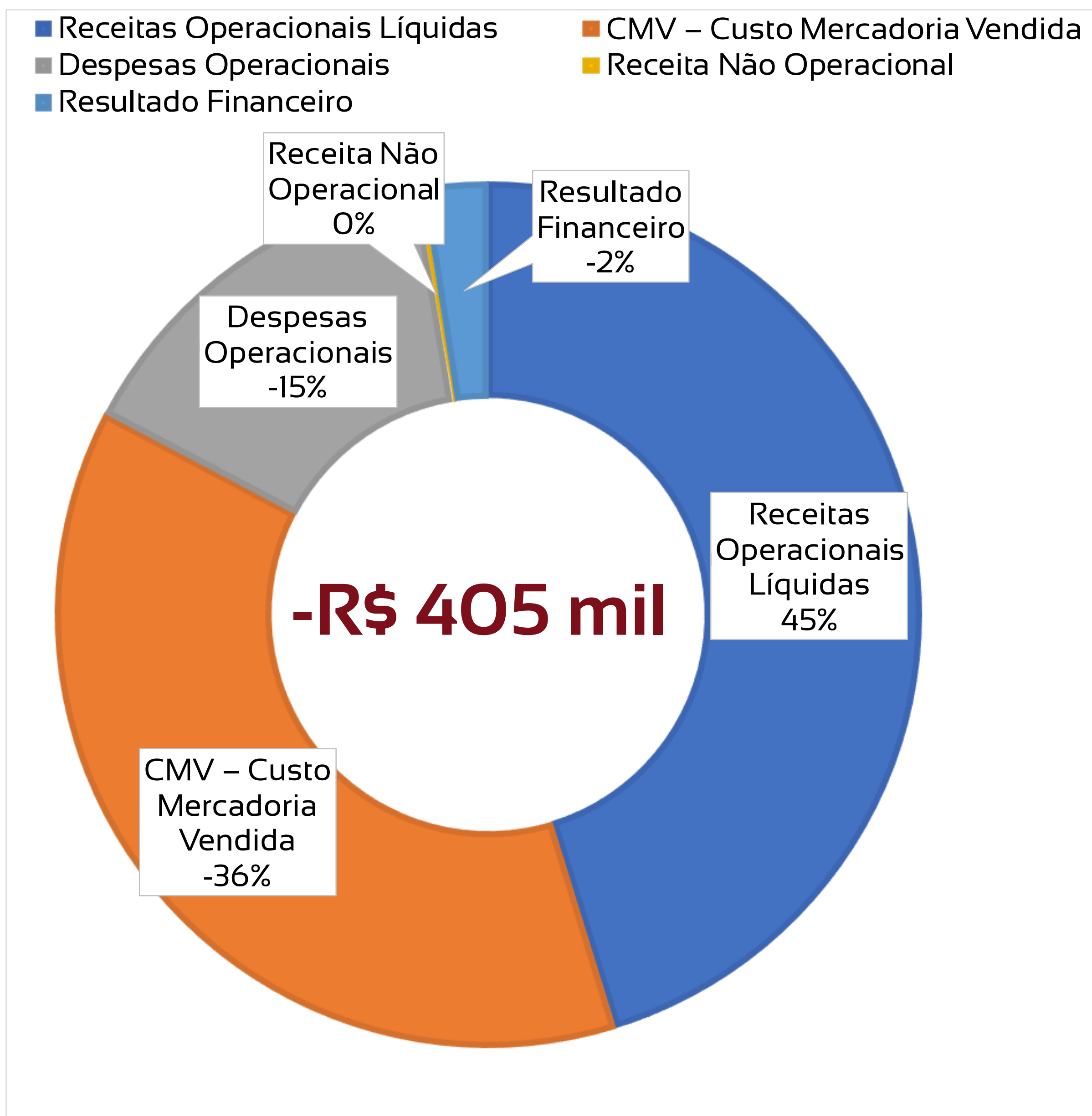
DRE - RESUMO

	Jan	Fev	Mar	Abr	Mai	Jun	Jul	Ago	Set	Out	Nov	Dez	Total
Receitas Operacionais Líquidas	284.901	350.399	365.071	465.477	435.279								1.901.128
CMV – Custo Mercadoria Vendida	-273.305	-177.829	-428.321	-334.839	-331.976								-1.546.270
Margem de Contribuição	11.596	172.571	-63.250	130.639	103.303								354.858
Despesas Operacionais	-79.641	-134.585	-97.989	-162.953	-187.964								-663.131
Resultado Financeiro e Não Operacional	-9.769	-18.122	-26.458	-17.831	-24.934								-97.114
Provisão de IR e CSLL	0	0	0	0	0								0
Lucro/Prejuízo	-77.814	19.863	-187.697	-50.146	-109.595								-405.388

DRE - RECEITAS APRESENTARAM QUEDA DE 6% EM MAIO, PORÉM, AS DESPESAS APRESENTARAM AUMENTO DE 15%, RESULTANDO EM PREJUÍZO NO PERÍODO

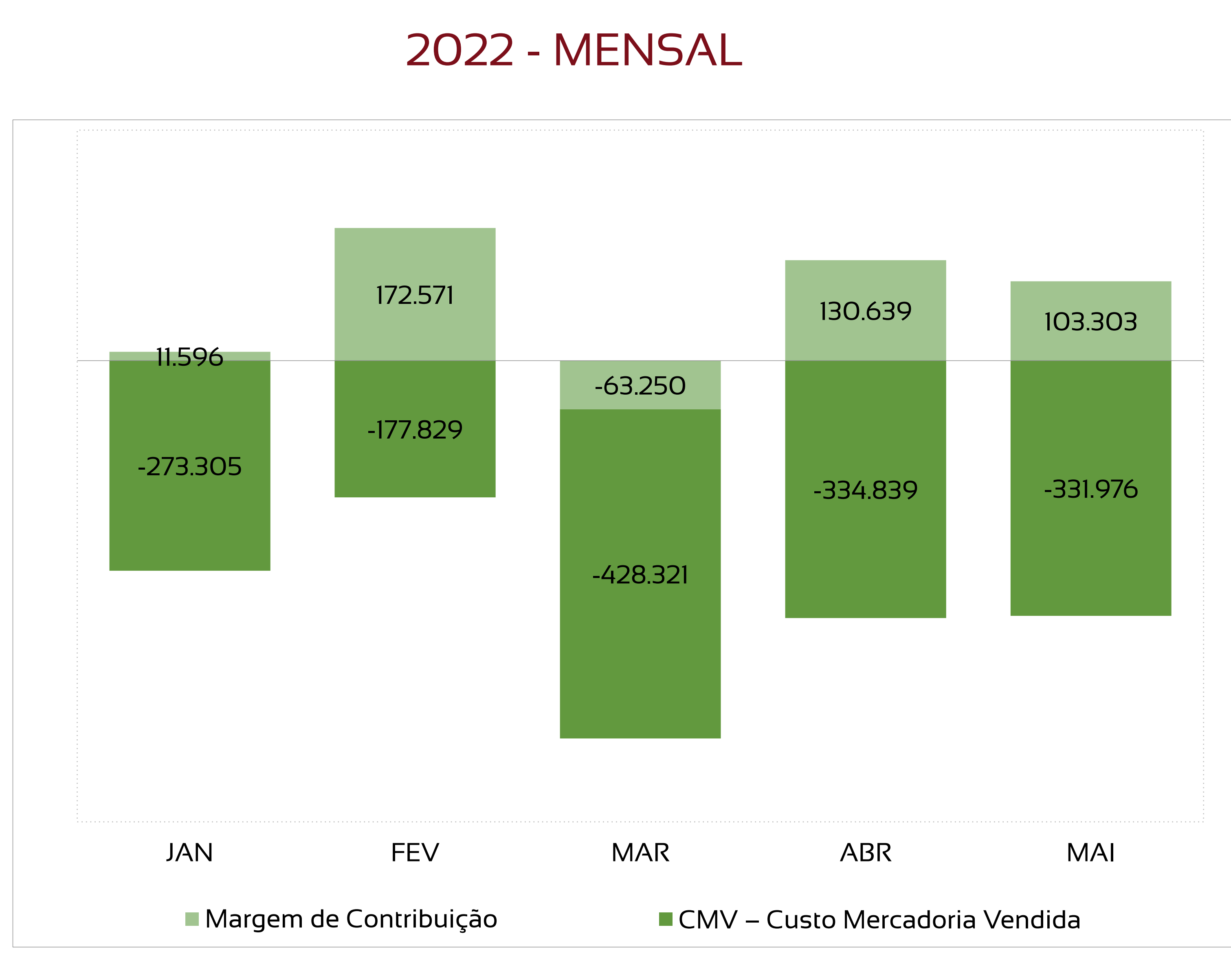
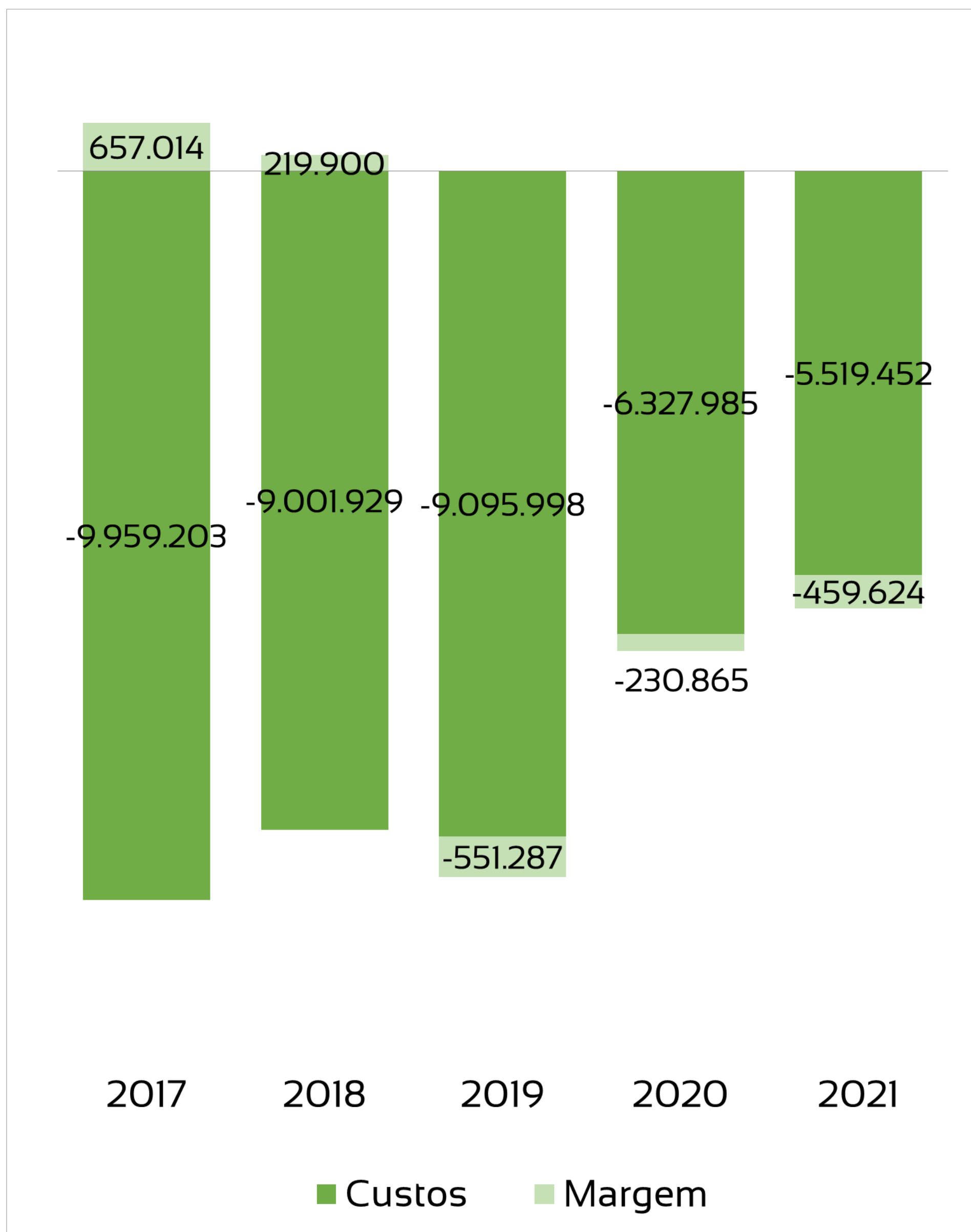


DRE - COMPOSIÇÃO DO RESULTADO ANUAL



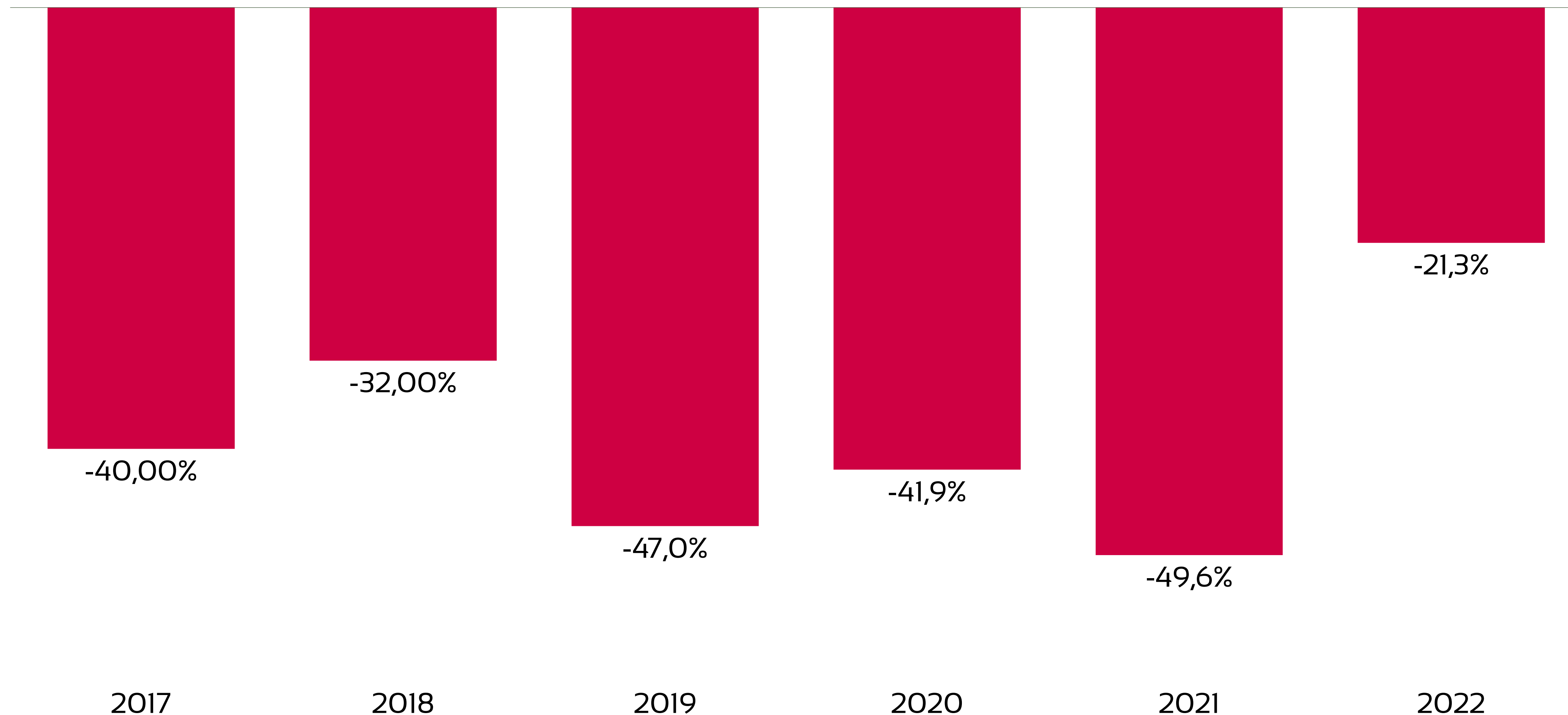
- 1 Despesas operacionais incluem gastos com pessoal e esforços de vendas;
- 2 Custos são representados por gastos com industrialização e serviços – majoritariamente industrialização;
- 3 O resultado financeiro é principalmente influenciado por operações de *factoring*.

DRE - MARGEM DE CONTRIBUIÇÃO DA RECUPERANDA APRESENTA VALOR POSITIVO EM 2022, SOMANDO R\$ 355 MIL



ANÁLISE HISTÓRICA ANO A ANO

Recuperanda dá continuidade, em 2022, à série histórica de prejuízos acumulados, apresentando melhora no índice de lucratividade em comparação aos anos anteriores.



CONDIÇÕES DE PAGAMENTO RECUPERAÇÃO JUDICIAL - POR CLASSE

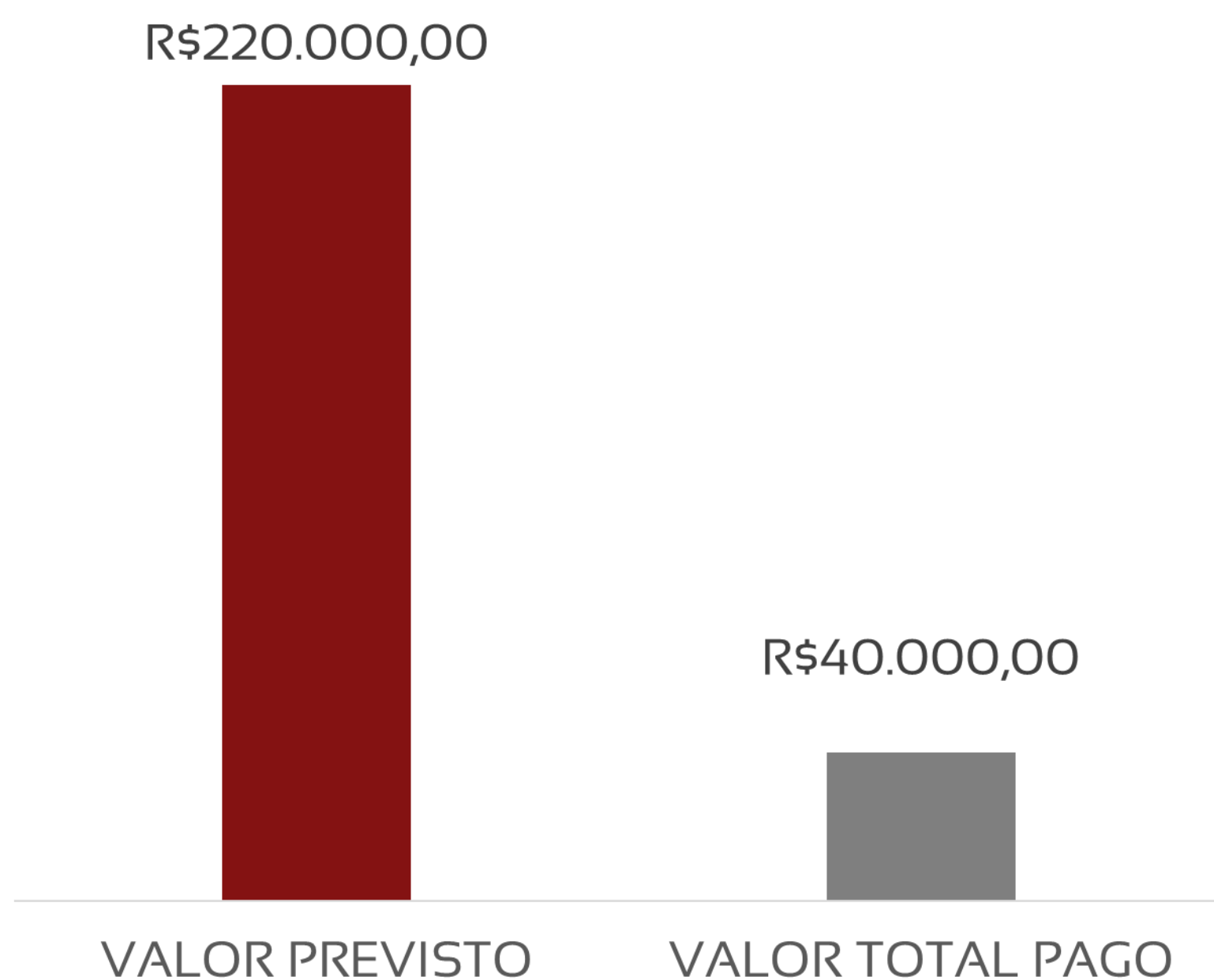
CLASSE	VALORES	PARCELAS	DESÁGIO	ATUALIZAÇÃO
I – TRABALHISTA	R\$ 11.913,53	-	N/A	N/A
III - QUIROGRAFÁRIOS	R\$ 6.891.932,64	25 anuais	30%	TJSP + 1% a.a.

As condições de pagamento para passivos acima de R\$ 20.000,00, credores remanescentes, terão aplicação de deságio de 30% e a Recuperanda pagará a título de entrada a importância de R\$ 220.000,00, sendo que R\$ 40.000,00 já foram depositados judicialmente em 20/08/2020, R\$ 60.000,00 para vencimento de 20/12/20 e R\$ 120.000,00 para 20/05/21.

Considerando o deságio de 30%, somado ao desconto das parcelas de entrada, com correção monetária pelo índice do Tribunal de Justiça do Estado de São Paulo, desde a distribuição do pedido de recuperação judicial (desde maio 2011), acrescido juros percentual de 1% ao ano, a Recuperanda se compromete a pagar 25 parcelas anuais no valor nominal de R\$ 298.497,54.

ANÁLISE DE CUMPRIMENTO DO PLANO

	VALOR TOTAL PREVISTO (CORRIGIDO)	VALOR PREVISTO	VALOR TOTAL PAGO	% CUMPRIMENTO DO PLANO
ENTRADA	R\$ 220.000,00	R\$ 220.000,00	R\$ 40.000,00	18%
PARCELAS	R\$ 7.462.438,54	-	-	



Até o mês de maio de 2022, em consonância com os comprovantes de pagamentos enviados, a Recuperanda cumpriu com o pagamento de **18%** do total dos créditos previstos, uma vez que apenas parte do valor de entrada foi quitado.

Os valores acima descritos estão de acordo com o item 5, do Aditivo de 03/12/20, cujo documento propôs alterações no item 5.3 do PRJ, propondo nova forma de pagamento, conforme descrito na página 20 deste documento.

SUMÁRIO EXECUTIVO

VALE DOS DOCEES COMERCIO DE ALIMENTOS LTDA



RESULTADO: A Recuperanda apresentou **resultado negativo de -R\$ 699,00** no mês de maio. Em 2022, o resultado acumulado é de **-R\$ 1848,00**.

EMPREGOS: Não há trabalhadores registrados até o mês de maio.

RECEITAS: Em 2022, há inoccorrência de receitas.

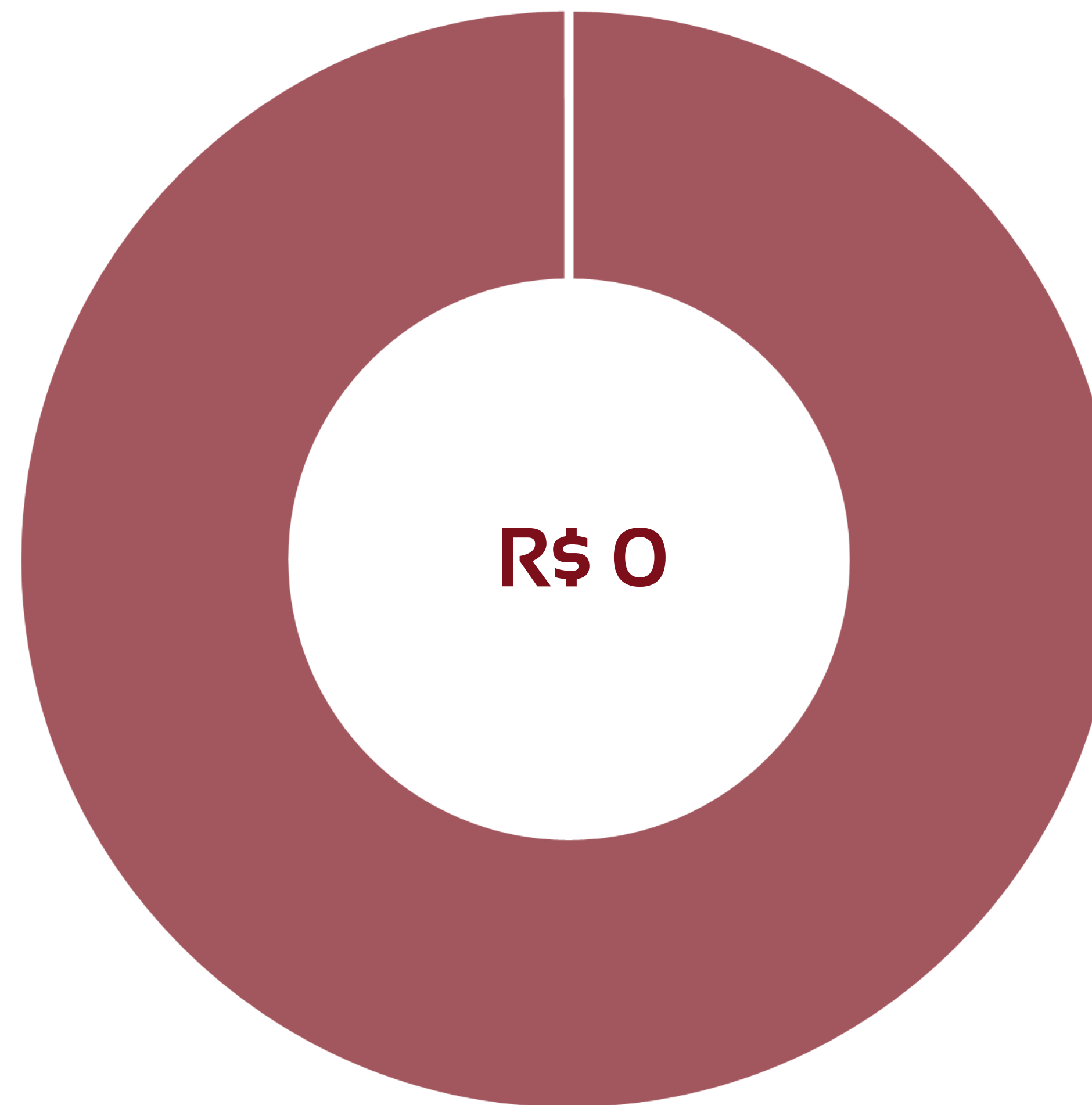
1	<u>Quadro de funcionários</u>	<u>23</u>
2	<u>Informações financeiras</u>	<u>24</u>
	<u>2.1 Balanço Patrimonial da Recuperanda</u>	<u>24</u>
	<u>2.2 Demonstração do Resultado da Recuperanda</u>	<u>26</u>

QUADRO DE TRABALHADORES

TOTAL DA FOLHA:

A empresa não possui funcionários registrados em folha de pagamento.

■ Funcionários ■ Pró-Labore ■ Autônomos



BALANÇO PATRIMONIAL - ATIVOS

CIRCULANTE				NÃO CIRCULANTE			
	abr/22	mai/22	var %		abr/22	mai/22	var %
Caixas e equivalentes de caixa	-326.651	-327.349	0%	Imobilizado	283.589	283.589	0%
Dplicas a receber (irlofil)	133.269	133.269	0%				
TOTAL	-193.381	-194.080	0%	TOTAL	283.589	283.589	0%

abr/22	mai/22	
TOTAL EM ATIVOS	TOTAL EM ATIVOS	var %
90.208	89.509	-0,8%

Houve queda de 0,8% no total de ativos em comparação ao mês anterior.

As maiores variações ocorrem na conta de caixa, com queda de -R\$ 699,00 em valores absolutos.

BALANÇO PATRIMONIAL - PASSIVOS

PASSIVO				PATRIMÔNIO LÍQUIDO			
	abr/22	mai/22	var %		abr/22	mai/22	var %
Fornecedores	318.452	318.452	0%	Capital Social	20.000	20.000	0,0%
Empréstimos Sócios	30.000	30.000	0%	Prejuízos acumulados	-278.244	-278.943	0,3%
TOTAL	348.452	348.452	0%	TOTAL	-258.244	-258.943	0,3%

abr/22	mai/22	
PASSIVO + PL	PASSIVO + PL	var %
90.208	89.509	-0,8%

Houve queda de 0,8% no total de passivos em comparação ao mês anterior.

As maiores variações ocorrem na conta de prejuízos acumulados, com queda de -R\$ 699,00 em valores absolutos.

DRE – RESULTADO MAIO/2022

R\$

-

RECEITA LÍQUIDA

R\$

-

DESPESAS OPERACIONAIS

R\$

-

CUSTO MERCADORIA VENDIDA

R\$

699

RESULTADO NÃO OPERACIONAL E FINANCEIRO

R\$

699

X

PREJUÍZO LÍQUIDO

DRE – RESULTADO ACUMULADO 2022

R\$ -

RECEITA LÍQUIDA

R\$ -

DESPESAS OPERACIONAIS

R\$ -

CUSTO MERCADORIA VENDIDA

R\$ 1.848

RESULTADO NÃO OPERACIONAL E FINANCEIRO

R\$ 1.848

PREJUÍZO LÍQUIDO

X

DRE - RESUMO

	Jan	Fev	Mar	Abr	Mai	Jun	Jul	Ago	Set	Out	Nov	Dez	Total
Receitas Operacionais Líquidas	0	0	0	0	0								0
CMV – Custo Mercadoria Vendida	0	0	0	0	0								0
Margem de Contribuição	0	0	0	0	0								0
Despesas Operacionais	0	0	0	0	0								0
Resultado Financeiro e Não Operacional	-20	-20	-511	-599	-699								-1.848
Provisão de IR e CSLL	0	0	0	0	0								0
Lucro/Prejuízo	-20	-20	-511	-599	-699								-1.848



Adm Judicial

RMA MAIO/2022

**IRLOFIL PRODUTOS ALIMENTICIOS LTDA
VALE DOS DOCES COMERCIO DE ALIMENTOS
LTDA**

Alexandre Borges Leite

Administrador Judicial

OAB/SP 213.111



16 3505 0000



www.bladmjudicial.com.br