

**AO JUÍZO DA 1ª VARA CÍVEL DA COMARCA DE SERTÃOZINHO, DO ESTADO DE SÃO PAULO.**

**Processo nº 0003262-78.2021.8.26.0597**

**BL ADM JUDICIAL**, Administradora Judicial, devidamente cadastrada neste ofício, nomeada por Vossa Excelência, para atuar nos autos da **AÇÃO DE RECUPERAÇÃO JUDICIAL**, movida por **JW INDÚSTRIA E COMÉRCIO DE EQUIPAMENTO DE AÇO INOXIDÁVEL LTDA. E OUTRA**, vem, respeitosamente, à presença de V. Exa., requerer a juntada do relatório mensal de atividades referente ao mês de maio de 2023, conforme art. 22, inc. II, alínea "c", da Lei n.º 11.101/2005.

Ante os deveres de fiscalização da Administradora judicial nos termos do art. 22 da Lei 11.101/2005, requer que as Recuperandas enviem informações complementares no que se refere ao status dos débitos relacionados ao FGTS.

Termos em que,

P. Deferimento.

Sertãozinho, 30 de junho de 2023.

**Alexandre Borges Leite**

**OAB/SP 213.111**

# RELATÓRIO MENSAL DE ATIVIDADES (RMA)

## RECUPERAÇÃO JUDICIAL

**JW INDUSTRIA E COMERCIO DE EQUIPAMENTOS EM ACO INOXIDAVEL LTDA**  
**JWS INDUSTRIA E COMERCIO DE EQUIPAMENTOS E SISTEMAS LTDA**

**PROCESSO: 1004511-47.2021.8.26.0597**

**MAIO 2023**

# NOTAS RELEVANTES E LIMITAÇÃO DE ESCOPO

Em 02 de maio de 2021, empresas JW INDUSTRIA E COMERCIO DE EQUIPAMENTOS EM ACO INOXIDAVEL LTDA e JWS INDUSTRIA E COMERCIO DE EQUIPAMENTOS E SISTEMAS LTDA, ajuizaram pedido de Recuperação Judicial com base na Lei nº 11.101/2005 - Lei de Recuperação de Empresas e Falência (LREF), de 09 de maio de 2005.

Em atendimento ao disposto nas alíneas "c" e "d", inciso II, artigo 22 da LREF, a Administradora Judicial apresenta este Relatório Mensal de Atividades (RMA) referente às atividades realizadas pela Recuperanda no mês de **maio de 2023**, bem como o acompanhamento de questões envolvendo o processo de recuperação judicial, questões relativas ao Plano de Recuperação Judicial (PRJ) e dos quesitos reapresentados durante as análises.

Ressaltamos que as informações que constam no presente Relatório têm o objetivo de atualizar o r. Juízo da Recuperação Judicial e os demais interessados quanto aos últimos eventos e atividades das Recuperandas.

Enfatizamos que nos baseamos em informações disponibilizadas pela empresa e/ou por seus respectivos assessores com relação às análises já efetuadas sobre contingências.

O escopo deste trabalho, apesar de buscar informações e analisar documentos da Recuperanda, não contempla, por si só, a obrigação específica e determinada de detectar fraudes das operações, dos processos contábeis, dos registros e dos documentos da empresa.

## SUMÁRIO EXECUTIVO

# JW INDUSTRIA E COMERCIO DE EQUIPAMENTOS EM ACO INOXIDAVEL LTDA



**RESULTADO:** A Recuperanda apresentou **resultado negativo de -R\$ 640 mil** no mês de maio. Em 2023, o prejuízo acumula-se em **-R\$ 1,9 milhões**.

**EBITDA:** No mês, o indicador EBITDA foi de **-R\$ 338 mil** e **-R\$ 1,2 milhões** no acumulado do ano. A diferença de valores se deve ao resultado financeiro e não operacional da Recuperanda, que é desconsiderado no cálculo deste indicador.

**EMPREGOS:** Em maio, houve variação de 1 trabalhador, encerrando o mês com 58 funcionários e despesa registrada em folha no patamar de **R\$ 216 mil**.

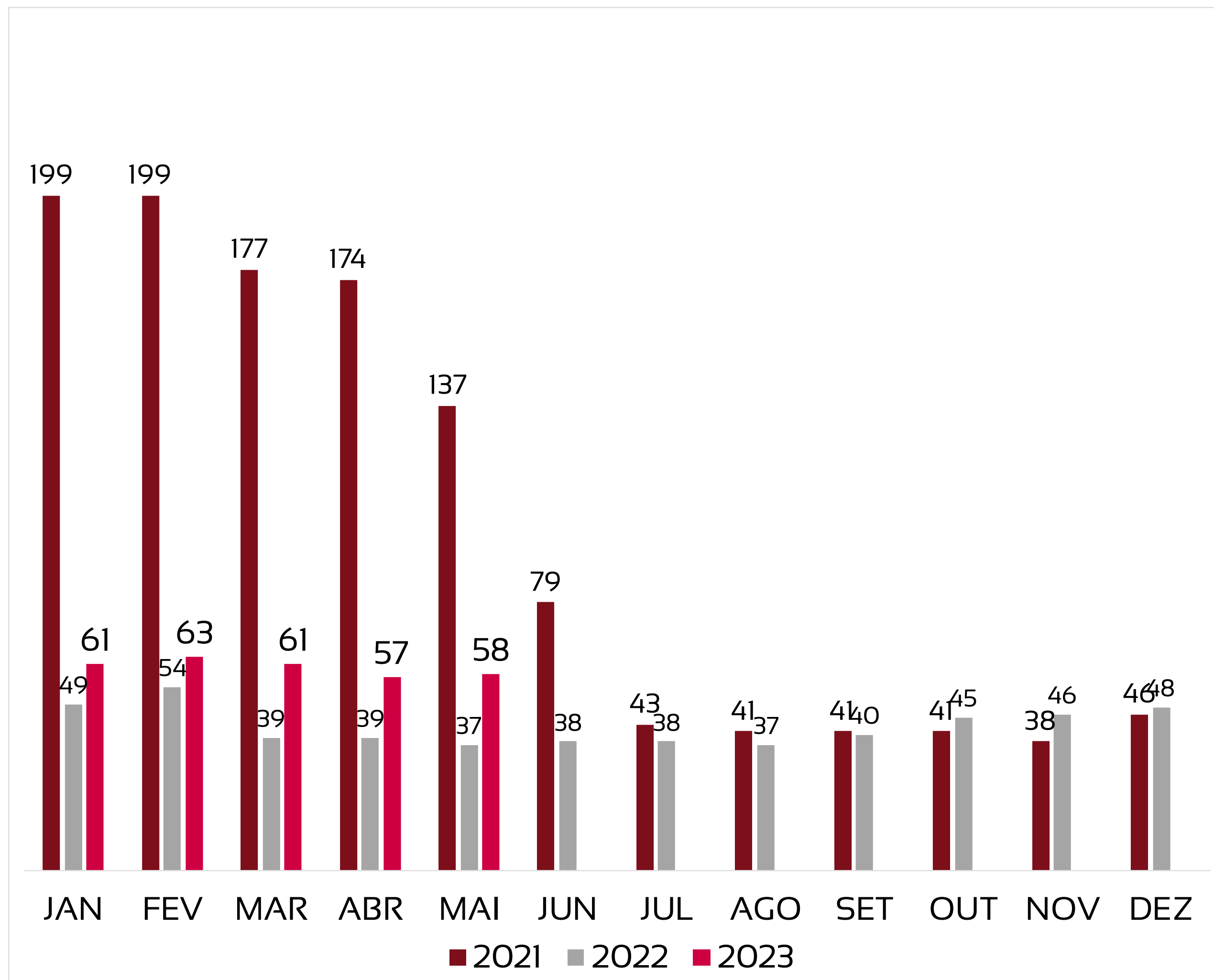
**RECEITAS:** A receita líquida de maio foi de **R\$ 1 milhão**, acumulando **R\$ 6,8 milhões** no ano.

**FLUXO DE CAIXA:** Houve geração de caixa negativa em maio, no valor de **-R\$ 1,4 milhões**.

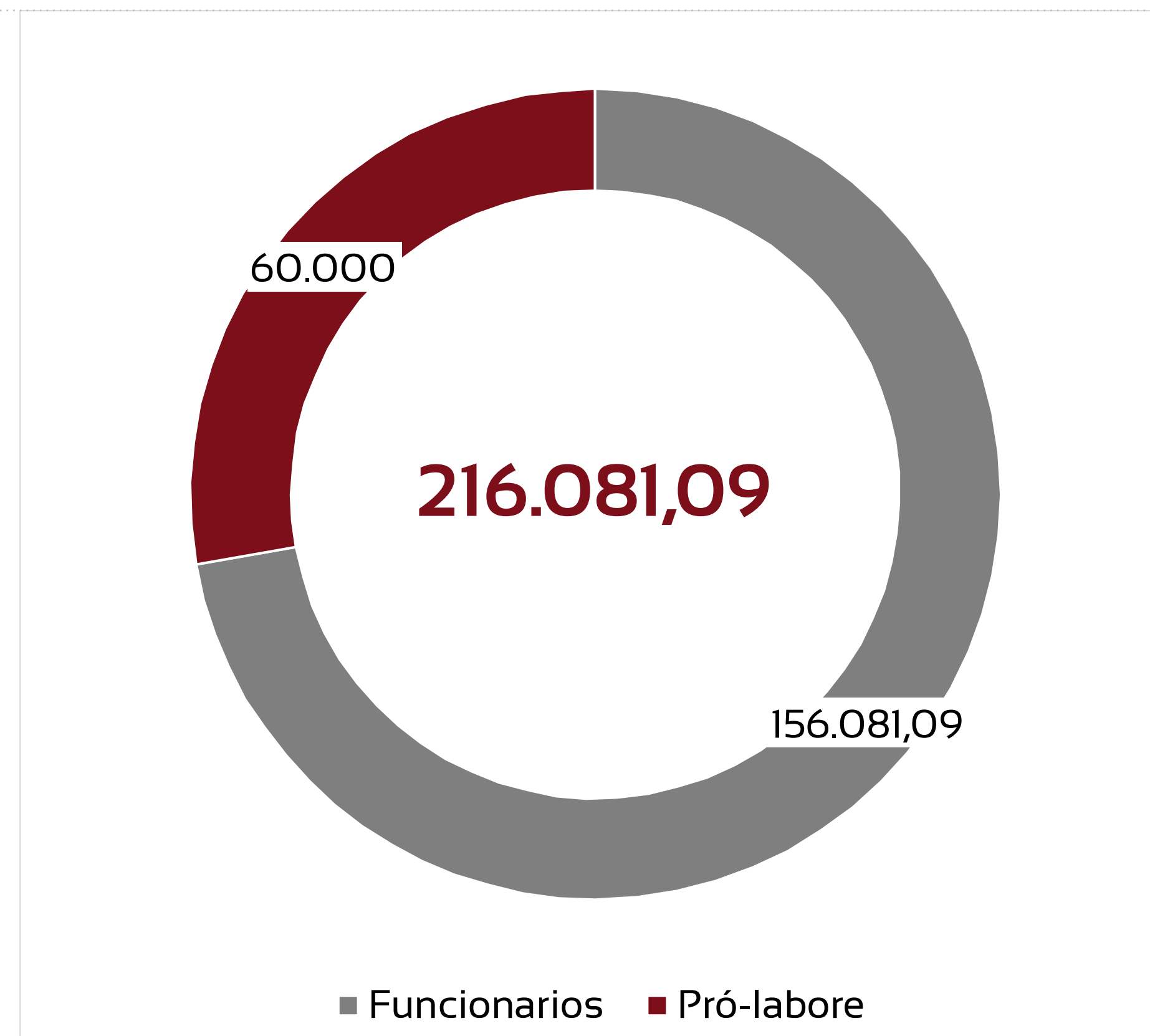
**ANÁLISE DE CUMPRIMENTO DO PLANO:** A meta de realizar 100% dos créditos exigíveis foi integralmente cumprida em maio de 2023, totalizando **R\$ 2.361.154,38** em pagamentos devidamente comprovados.

# QUADRO DE TRABALHADORES - EVOLUÇÃO

Recuperanda registra variação de 1 funcionário em maio/23.



## TOTAL DA FOLHA:



### Beneficiários pró-labore

NOME	FUNÇÃO	VALOR
CARLOS EDUARDO MARTINS	Diretor Industrial	R\$ 30.000,00
JOSE LUIZ MARIA	Diretor de Operações	R\$ 30.000,00

# BALANÇO PATRIMONIAL – ATIVOS

CIRCULANTE				NÃO CIRCULANTE			
	abr/23	mai/23	var %		abr/23	mai/23	var %
Caixas e equivalentes de caixa	1.801.980	339.910	-81%	Imobilizado	26.477.737	26.559.269	0%
Contas a receber de clientes	37.068.487	32.480.502	-12%	Depreciação acumulada	-5.485.622	-5.514.176	1%
Adiantamentos	1.469.399	1.477.361	1%	Intangível	200.307	200.307	0%
Estoques	4.998.576	5.759.526	15%	Depósitos Judiciais	35.266	35.266	0%
Tributos a recuperar	5.510.489	5.541.060	1%	Investimentos	112.500	112.500	0%
Devedores diversos	5.713.297	7.721.811	35%	Valores mobiliários	242.632	245.220	1%
Duplicatas Descontadas	-1.738.317	0	-100%				
<b>TOTAL</b>	<b>54.823.912</b>	<b>53.320.171</b>	<b>-2,74%</b>	<b>TOTAL</b>	<b>21.582.821</b>	<b>21.638.386</b>	<b>0,3%</b>

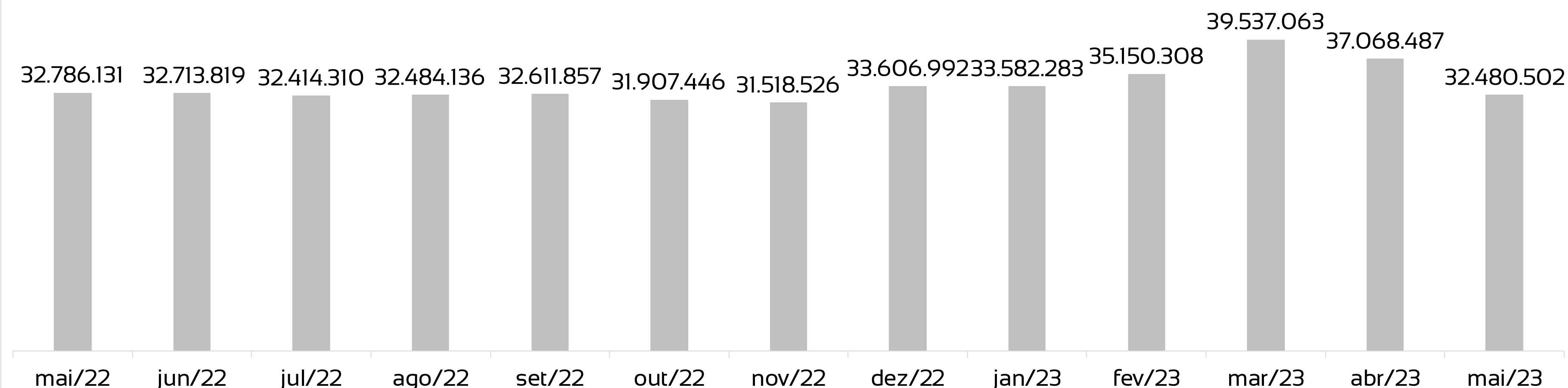
abr/23	mai/23	var %
TOTAL EM ATIVOS	TOTAL EM ATIVOS	
76.406.733	74.958.557	-2%

Houve queda de 2% no total de ativos em comparação ao mês anterior.

As maiores variações ocorrem nas contas do ativo circulante:

- Queda de 12% no valor de clientes, representando -R\$ 4,6 milhões em valores absolutos
- Aumento de 35% no valor de devedores diversos, somando R\$ 2 milhões.

Duplicatas a receber (R\$)



# BALANÇO PATRIMONIAL – PASSIVOS

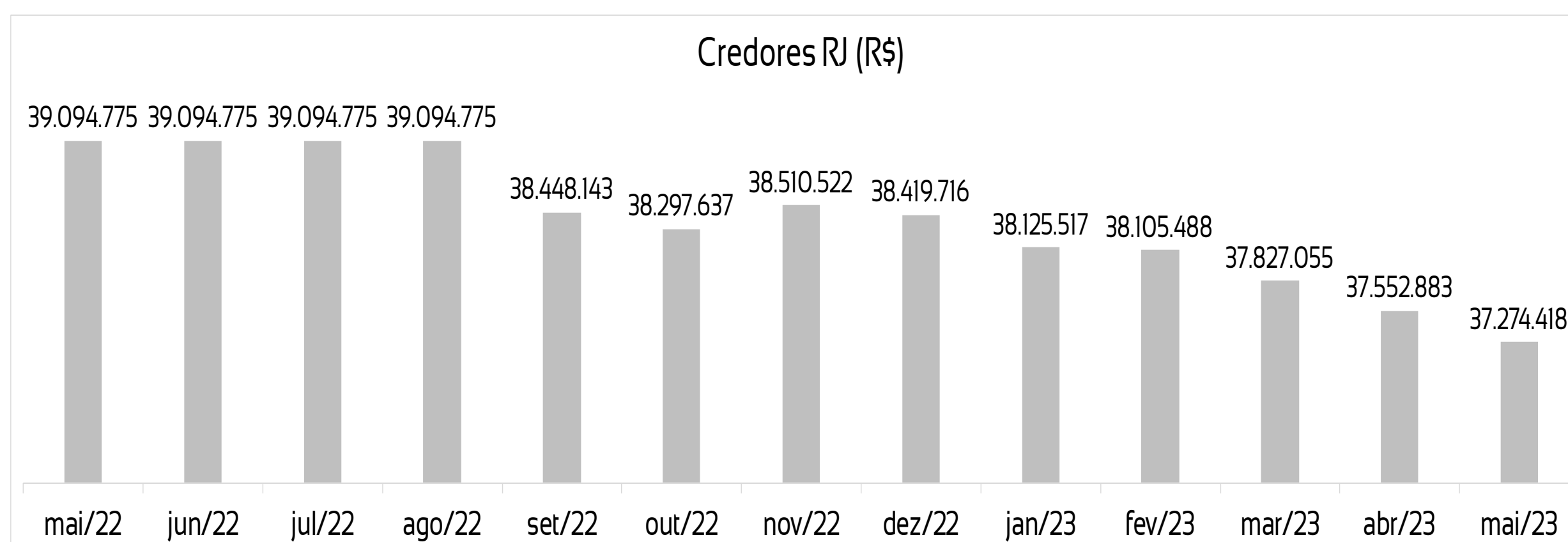
PASSIVO	PASSIVO		var %	PATRIMÔNIO LÍQUIDO		var %	
	abr/23	mai/23		abr/23	mai/23		
Fornecedores	1.208.622	863.326	-29%	Capital Social	15.000.000	15.000.000	0%
Obrigações Trabalhistas	1.139.738	1.208.348	6%	Resultados acumulados	-10.417.758	-11.053.968	6%
Obrigações Tributárias	11.033.884	11.619.347	5%	Ajustes de avaliação patrimonial	2.254.322	2.250.852	0%
Empréstimos CP	0	0	0%	Reservas	0	0	
Adiantamentos de clientes	12.969.811	12.125.149	-7%				
JWS Equipamentos	1.163.293	1.163.293	0%				
Outros Passivos CP	952.898	959.388	1%				
Credores RJ	37.552.883	37.274.418	-1%				
Receitas Diferidas	2.222.973	2.222.973	0%				
Provisões	1.326.067	1.325.432	0%				
<b>TOTAL</b>	<b>69.570.169</b>	<b>68.761.673</b>	<b>-1%</b>	<b>TOTAL</b>	<b>6.836.564</b>	<b>6.196.884</b>	<b>-9%</b>

abr/23	mai/23	var %
PASSIVO + PL	PASSIVO + PL	
76.406.733	74.958.557	-2%

Houve queda de 2% no total de passivos em comparação ao mês anterior.

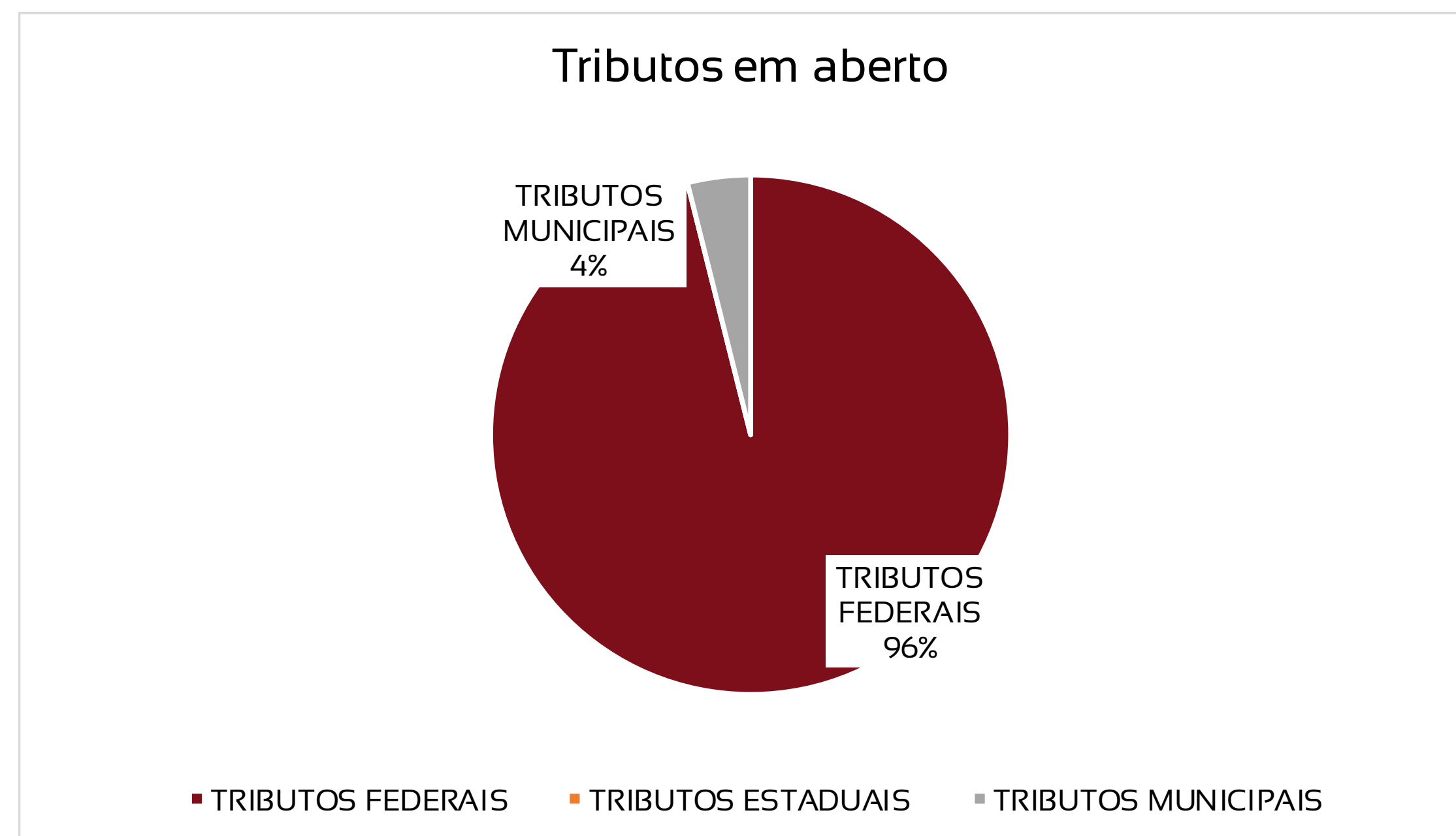
As maiores variações absolutas ocorrem nas contas do passivo circulante:

- Queda de -R\$ 845 mil em adiantamento de clientes;
- Aumento de R\$ 585 mil em obrigações tributárias.



# PASSIVOS TRIBUTÁRIOS EM ABERTO - 96% DOS TRIBUTOS EM ABERTO SÃO REPRESENTADOS PELA ESFERA FEDERAL, TOTALIZANDO R\$ 11 MILHÕES EM DÍVIDAS FISCAIS

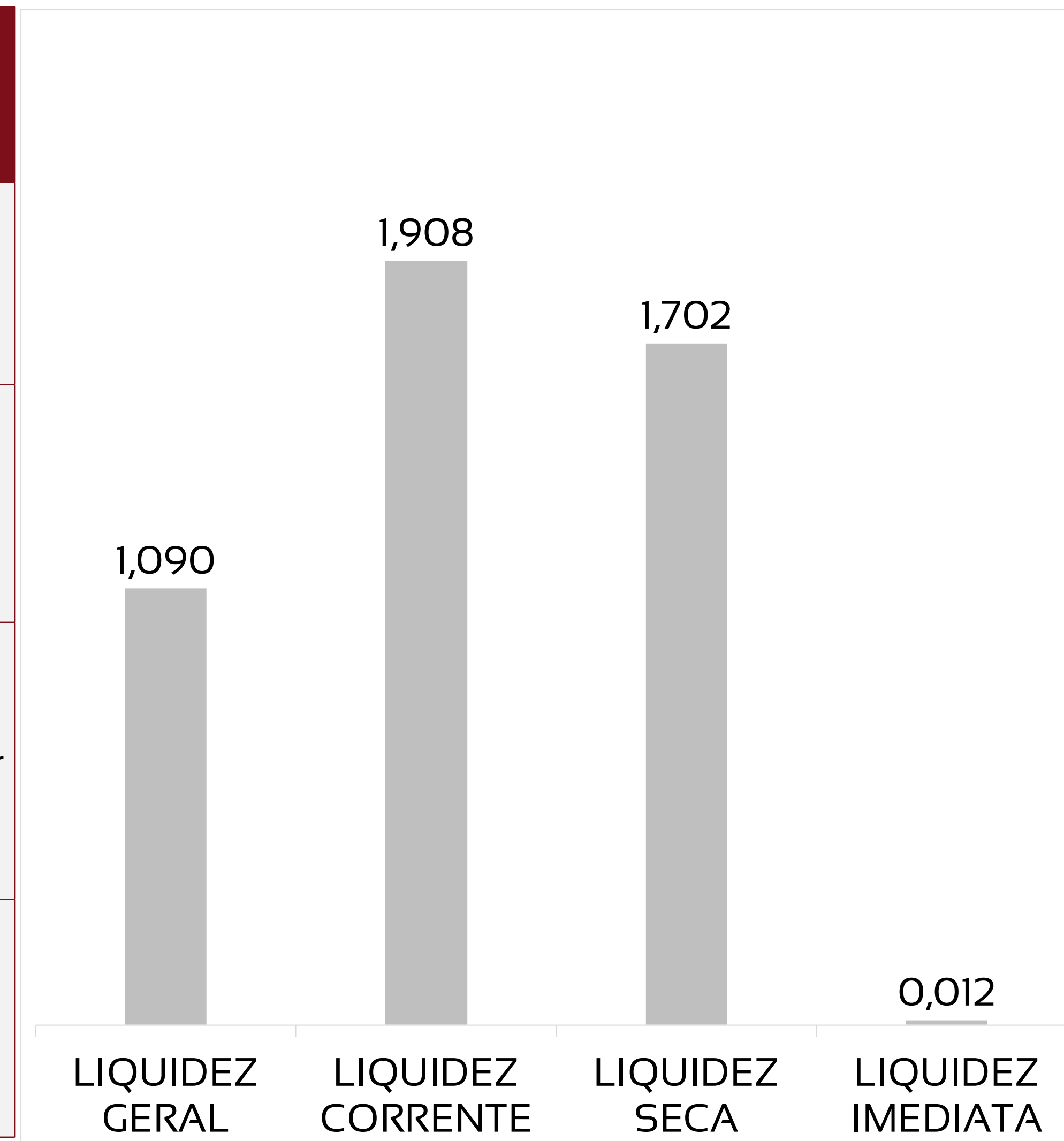
TRIBUTOS FEDERAIS		TRIBUTOS ESTADUAIS		TRIBUTOS MUNICIPAIS	
Valor em aberto:	R\$ 10.604.772,87	Valor em aberto:	R\$ -	Valor em aberto:	R\$ 431.243,95
Valor Parcelado:	R\$ -	Valor Parcelado:	R\$ -	Valor Parcelado:	R\$ -
Valor pago mês (parcelamentos):	R\$ -	Valor pago mês (parcelamentos):	R\$ -	Valor pago mês (parcelamentos):	R\$ -





# ÍNDICES DE LIQUIDEZ – OS VALORES DO MÊS DE MAIO APRESENTAM ÍNDICES DE LIQUIDEZ ACIMA DE 1, REVELANDO ALTO PODER DE PAGAMENTO DA RECUPERANDA FRENTE ÀS DÍVIDAS QUE POSSUI

ÍNDICE		REFERÊNCIA
LIQUIDEZ GERAL	1,090	Para cada R\$ 1,00 de obrigações totais, há R\$ 1,1 em ativos para cobertura das dívidas
LIQUIDEZ CORRENTE	1,908	Para cada R\$ 1,00 de obrigações de curto prazo, há R\$ 1,9 em ativos de curto prazo para cobertura das dívidas
LIQUIDEZ SECA	1,702	Para cada R\$ 1,00 de obrigações de curto prazo, há R\$ 1,7 em ativos de curto prazo, desconsiderando o valor de estoques, para cobertura das dívidas
LIQUIDEZ IMEDIATA	0,012	Para cada R\$ 1,00 de obrigações de curto prazo, há R\$ 0,012 em disponibilidades para cobertura das dívidas



R\$ 1.043.603

RECEITA LÍQUIDA

R\$ 553.811

DESPESAS OPERACIONAIS

R\$ 827.402

CUSTO MERCADORIA VENDIDA

R\$ 302.069

RESULTADO NÃO OPERACIONAL E FINANCEIRO

R\$ 639.679

X

PREJUÍZO LÍQUIDO

# DRE – RESULTADO ACUMULADO 2023

R\$

6,9 MILHÕES

RECEITA LÍQUIDA

R\$

2,2 MILHÕES

DESPESAS OPERACIONAIS

R\$

5,8 MILHÕES

CUSTO MERCADORIA VENDIDA

R\$

0,8 MILHÕES

RESULTADO NÃO OPERACIONAL E FINANCEIRO

R\$

1,973 MILHÕES

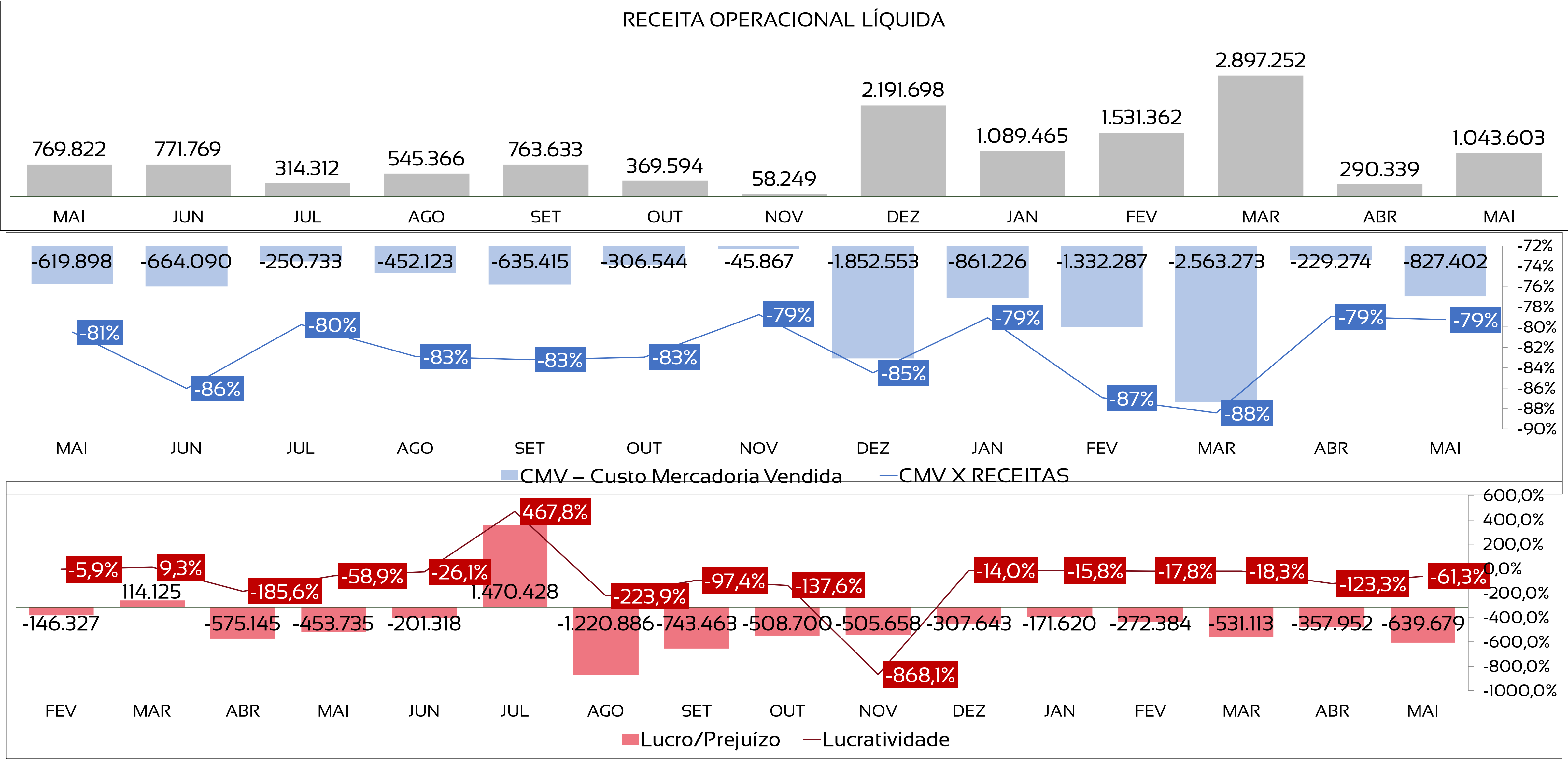
PREJUÍZO LÍQUIDO



# DRE – RESUMO 2023

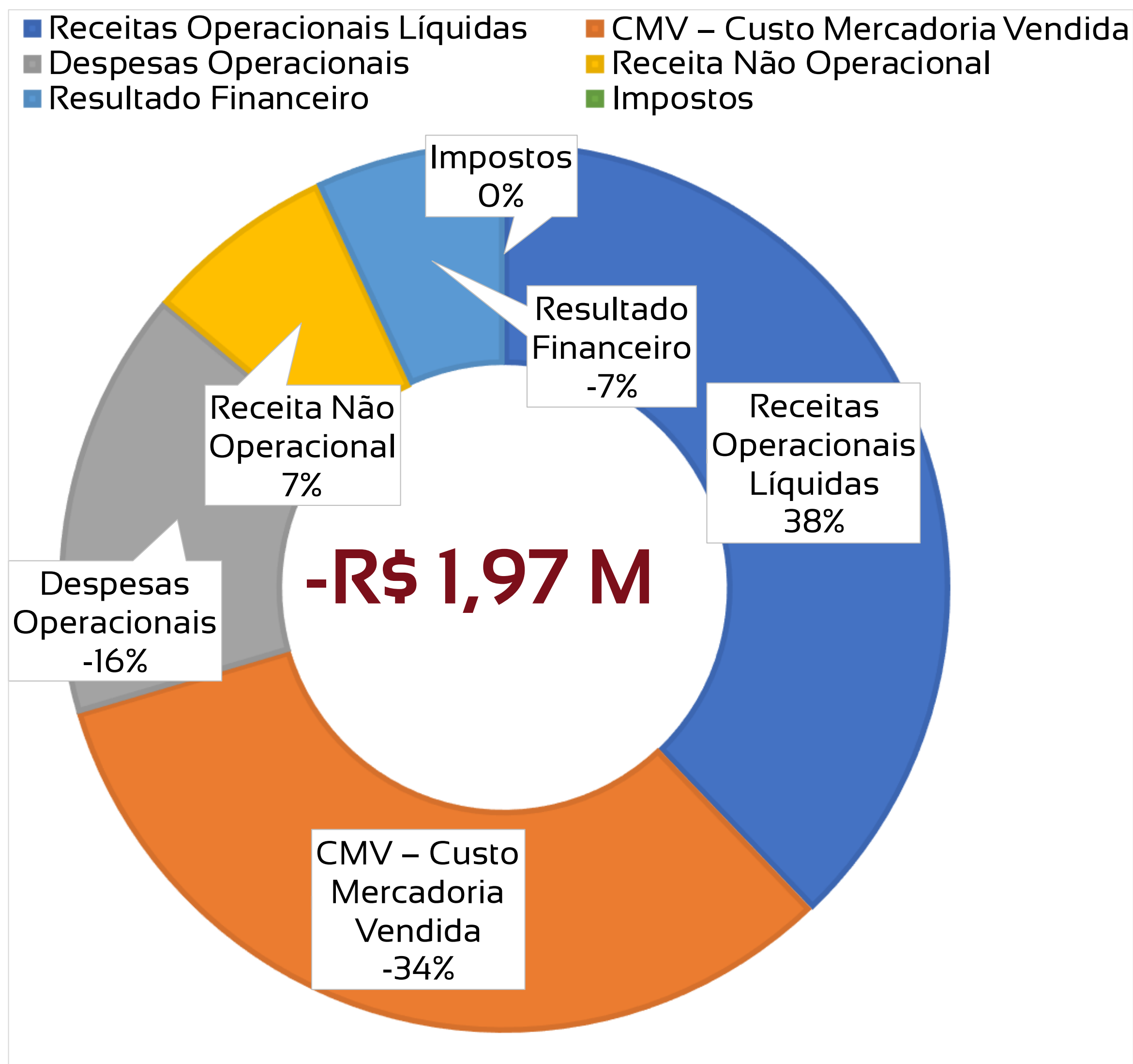
2023	Jan	Fev	Mar	Abr	Mai	Jun	Jul	Ago	Set	Out	Nov	Dez	Total
Receitas Operacionais Líquidas	1.089.465	1.531.362	2.897.252	290.339	1.043.603								6.852.020
CMV – Custo Mercadoria Vendida	-861.226	-1.332.287	-2.563.273	-229.274	-827.402								-5.813.461
Margem de Contribuição	228.240	199.075	333.979	61.065	216.200								1.038.559
Despesas Operacionais	-353.223	-399.617	-504.973	-403.143	-553.811								-2.214.767
Resultado Financeiro e Não Operacional	-46.637	-71.842	-360.119	-15.873	-302.069								-796.540
Provisão de IR e CSLL	0	0	0	0	0								0
Lucro/Prejuízo	<b>-171.620</b>	<b>-272.384</b>	<b>-531.113</b>	<b>-357.952</b>	<b>-639.679</b>								<b>-1.972.749</b>

# DRE - RECEITAS APRESENTARAM AUMENTO EXPRESSIVO EM MAIO, PORÉM, OS CUSTOS AUMENTARAM 261%, GERANDO MAIOR PREJUÍZO NO PERÍODO



Este documento é cópia do original, assinado digitalmente por ALEXANDRE BORGES LEITE e Tribunal de Justiça do Estado de São Paulo, protocolado em 30/06/2023 às 14:21, sob o número WSET23700628692. Para conferir o original, acesse o site <https://esaj.tjsp.jus.br/pastaadigital/pg/abrirConferenciaDocumento.do>, informe o processo 0003262-78.2021.8.26.0597 e código B008CCD.

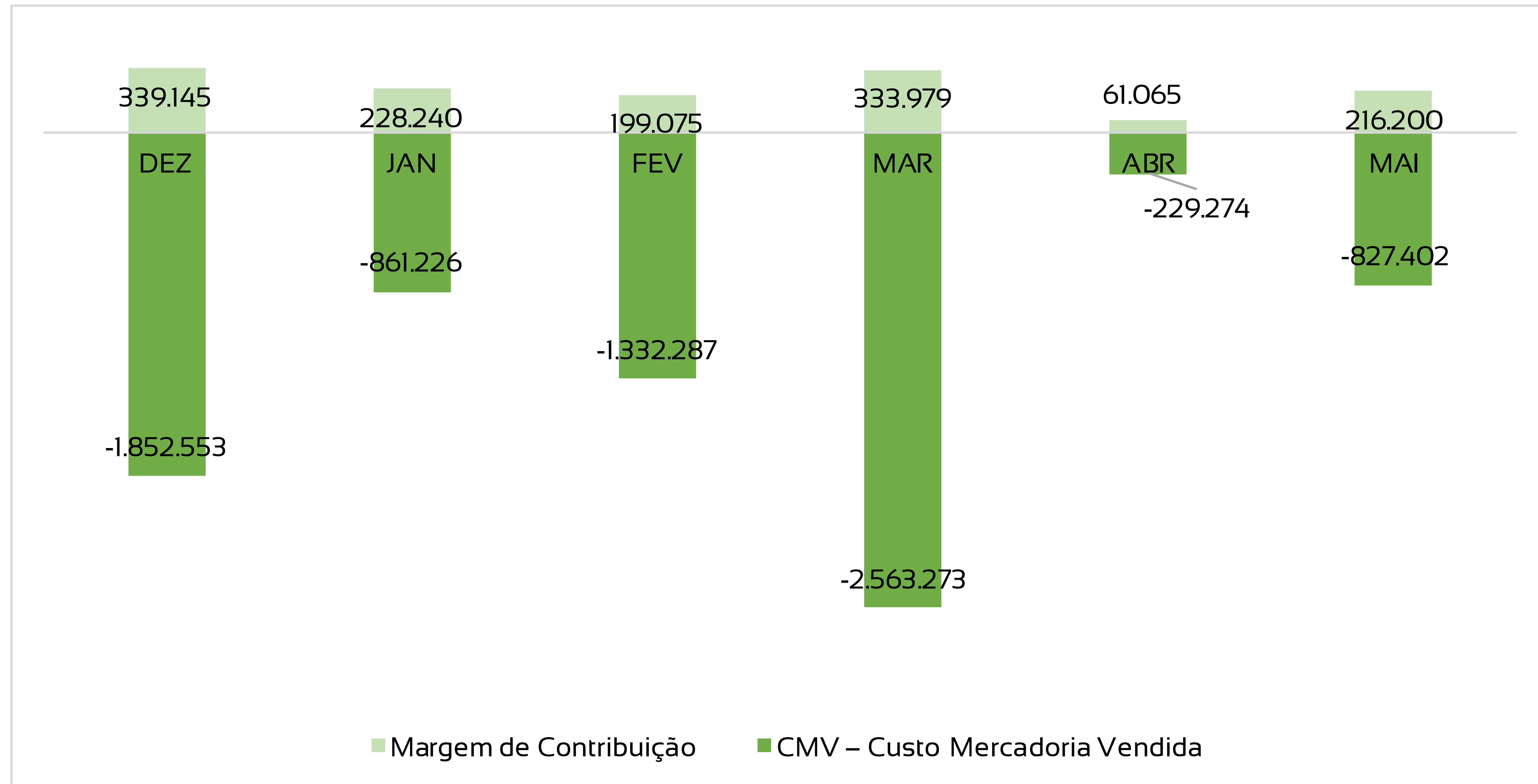
# DRE - COMPOSIÇÃO DO RESULTADO ANUAL 2023



- 1 Custos são representados por gastos com produtos vendidos;
- 2 Despesas operacionais incluem gastos com pessoal, manutenção, estrutura administrativa e aluguel;
- 3 O resultado financeiro é principalmente influenciado por descontos obtidos, juros e multas.

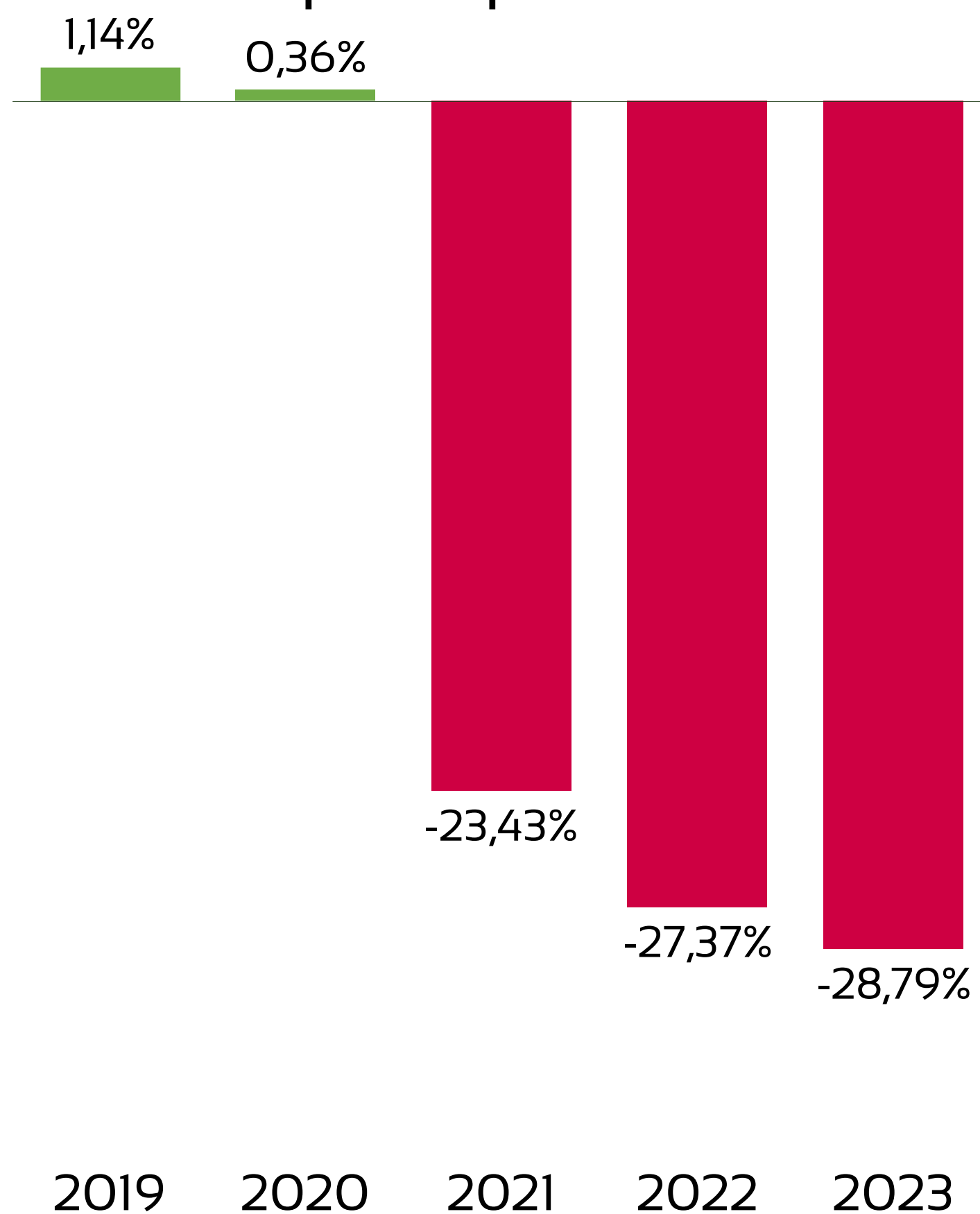
# DRE – A RECUPERANDA APRESENTA MARGEM DE CONTRIBUIÇÃO POSITIVA EM MAIO, SOMANDO NO ANO DE 2023 R\$ 1,03 MILHÕES

## MARGEM DE CONTRIBUIÇÃO 2023



# ANÁLISE HISTÓRICA ANO A ANO

O ano de 2023 segue com lucratividade negativa, na ordem de -29%, apresentando piora de 2 p.p. em relação ao ano anterior, devido à queda das receitas ser maior do que a queda dos custos.



INDICADORES	2019	2020	2021	2022	mai/23
Receitas	57.973.211	103.474.599	26.253.437	12.193.923	6.852.020
Custos, Despesas e Resultados Não Operacionais	-57.310.718	-103.099.532	-32.403.579	-15.531.953	-8.824.769
Lucro/Prejuízo	662.494	375.067	-6.150.142	-3.338.030	-1.972.749
Lucratividade no ano	1,14%	0,36%	-23,43%	-27,37%	-28,79%



# FLUXO DE CAIXA – HOUE GERAÇÃO DE CAIXA NEGATIVA EM MAIO

Fluxo de caixa das atividades operacionais - método indireto	mai-23
<b>Lucro (prejuízo) líquido do exercício</b>	-639.679
Ajustes por:	
Depreciações e amortizações	28.554
<b>Variações nas contas do ativo e passivo</b>	
Contas a receber de clientes	4.587.985
Estoques	-760.950
Impostos e contribuições sociais a recuperar	-30.571
Despesas antecipadas	0
Adiantamentos a fornecedores	-7.962
Premios de Seguros a apropriar	0
Adiantamento a comissaria de despacho	0
Créditos de Funcionários	-949
Empréstimo JWS	70.000
Duplicatas descontadas	-1.738.317
Outros ativos circulante e não circulante	-2.080.153
Fornecedores a pagar	-345.296
Adiantamentos de clientes	-844.662
Salários e encargos sociais	574.817
Impostos e contribuições sociais a recolher	45.164
Receitas diferidas	0
Provisões Imposto de renda e contribuição social a recolher	5.556
Impostos e contribuições sociais a recolher não circulante	-636
Outros passivos circulante e não circulante	6.489
Provisões de natureza trabalhista e encargos sociais	28.536
Credores em Recuperação Judicial	-278.465
<b>Caixa e equivalentes de caixa gerados pelas atividades operacionais</b>	<b>-1.380.538</b>
<b>Fluxo de caixa das atividades de investimentos</b>	<b>0</b>
Aquisições de bens investimentos	-81.820
Aquisições de bens do imobilizado	0
Aquisições do ativo intangível	0
Venda de bens do imobilizado	288
<b>Caixa e equivalentes de caixas aplicados nas atividades de investimentos</b>	<b>-81.532</b>
<b>Fluxo de caixa das atividades de financiamentos</b>	
Amortização de empréstimos e financiamentos	
Resgate de títulos de capitalizações	0
Distribuição de lucros	0
<b>Caixa e equivalentes de caixa gerados pelas atividades de Financiamentos</b>	<b>0</b>
<b>Aumento (redução) de caixa e equivalentes de caixa</b>	<b>-1.462.070</b>
<b>Aumento (redução) das disponibilidades</b>	
Caixa e equivalentes no início do período	1.801.980
Caixa e equivalentes no fim do período	339.910
<b>Aumento (redução) de caixa e equivalentes de caixa</b>	<b>-1.462.070</b>

1

A Recuperanda não apresentou geração de caixa a partir do resultado do exercício de maio;

2

Os fluxos de operação geraram saídas de caixa maiores do que as entradas, resultando em um saldo de -R\$ 1,38 milhões;

3

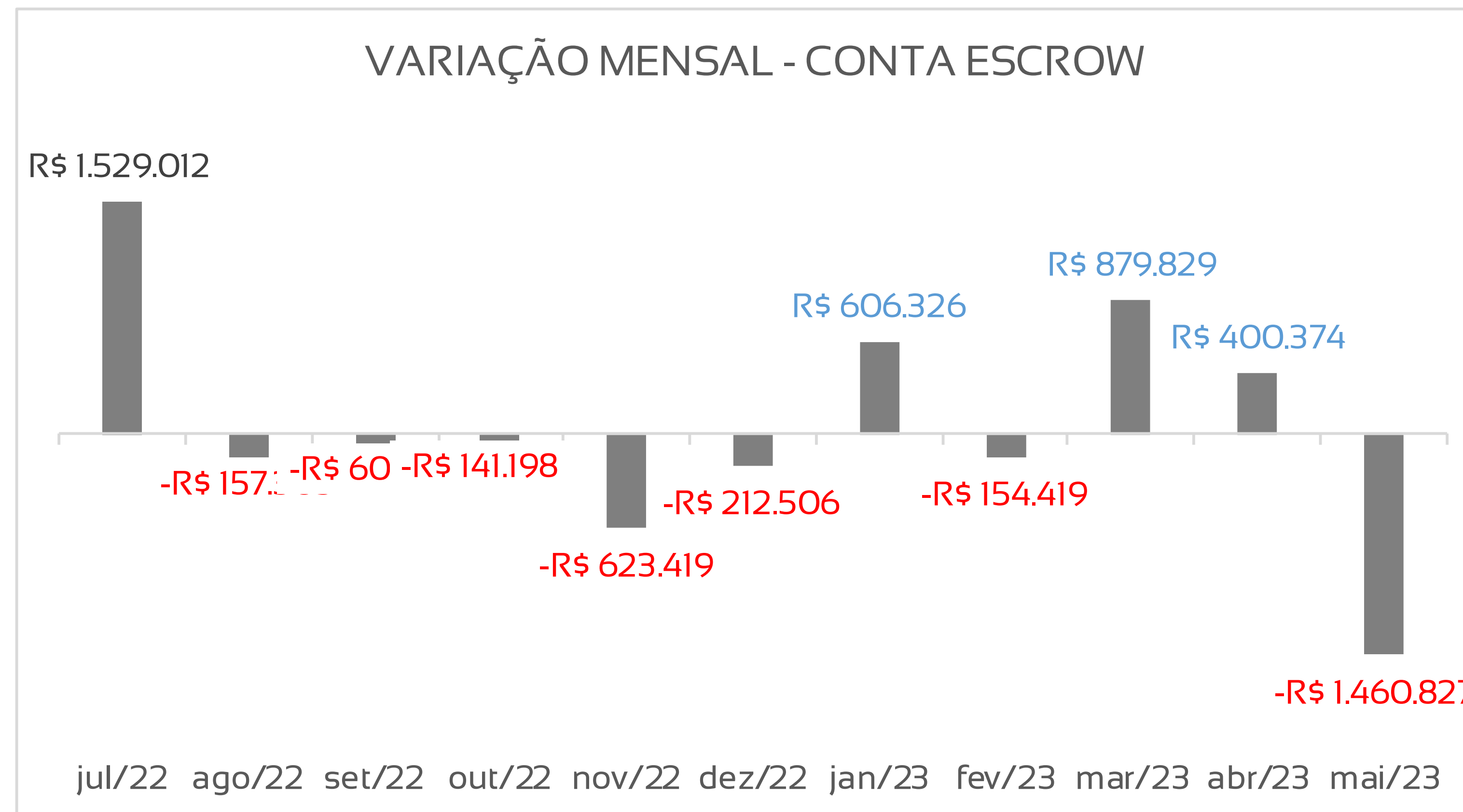
A Recuperanda realizou aquisição de ativos no valor de R\$ 81,5 mil;

4

As atividades de caixa, em maio, geraram resultado negativo de -R\$ 1,46 milhões.

# ESCROW ACCOUNT- NO MÊS DE MAIO, A RECUPERANDA REALIZOU MOVIMENTAÇÕES DE CAIXA, EM CONTA ESCROW ACCOUNT, APRESENTANDO VARIAÇÃO NEGATIVA

A Recuperanda firmou contrato de gestão financeira, fazendo-se necessária a abertura de uma conta na modalidade *Escrow Account*. No mês de maio, a Recuperanda realizou movimentações de caixa nesta conta, totalizando -R\$ 1,4 milhões, resultando em um saldo de R\$ 339 mil.



# CONDIÇÕES DE PAGAMENTO RECUPERAÇÃO JUDICIAL - POR CLASSE

CLASSE	QUANTIDADE DE CREDORES	VALOR
1 - TRABALHISTA	202	R\$4.417.662,53
2 - GARANTIA REAL	1	R\$833.165,51
3 - QUIROGRAFARIO	151	R\$29.174.289,24
3 - QUIROGRAFARIO	1	\$ 16.027,54
4 - ME/EPP	130	R\$3.577.278,18
<b>TOTAL</b>	<b>485</b>	<b>R\$38.018.423,00</b>

# ANÁLISE DE CRÉDITOS HABILITADOS NA RECUPERAÇÃO JUDICIAL - POR CLASSE

## CREDITO HABILITADO POR CLASSE

CLASSE	MOEDA	QUANTIDADE DE CREDORES	VALOR
1 - TRABALHISTA	R\$	203	4.419.090,57
2 - GARANTIA REAL	R\$	1	833.165,51
3 - QUIROGRAFARIO	R\$	152	28.635.358,88
3 - QUIROGRAFARIO	USD	1	16.027,54
4 - ME/EPP	R\$	130	3.577.278,18
5 - TOTAL   M. ESTRANGEIRA (USD)	USD	1	16.027,54
6 - TOTAL   M. NACIONAL	R\$	486	37.464.893,14

## CREDITO HABILITADO POR CLASSE



# ANÁLISE DE CRÉDITOS HABILITADOS NA RECUPERAÇÃO JUDICIAL - POR CLASSE

## CREDITO HABILITADO POR CLASSE | PÓS DESÁGIO

CLASSE	MOEDA	QUANTIDADE DE CREDORES	VALOR
1 - TRABALHISTA	R\$	203	4.454.289,00
2 - GARANTIA REAL	R\$	1	833.952,39
3 - QUIROGRAFARIO	R\$	152	13.333.556,09
3 - QUIROGRAFARIO	\$	1	6.411,02
4 - ME/EPP	R\$	130	1.741.744,94
5 - TOTAL   M. ESTRANGEIRA (USD)	USD	1	6.411,02
6 - TOTAL   M. NACIONAL	R\$	486	20.363.542,42

## CREDITO HABILITADO POR CLASSE | POS DESAGIO



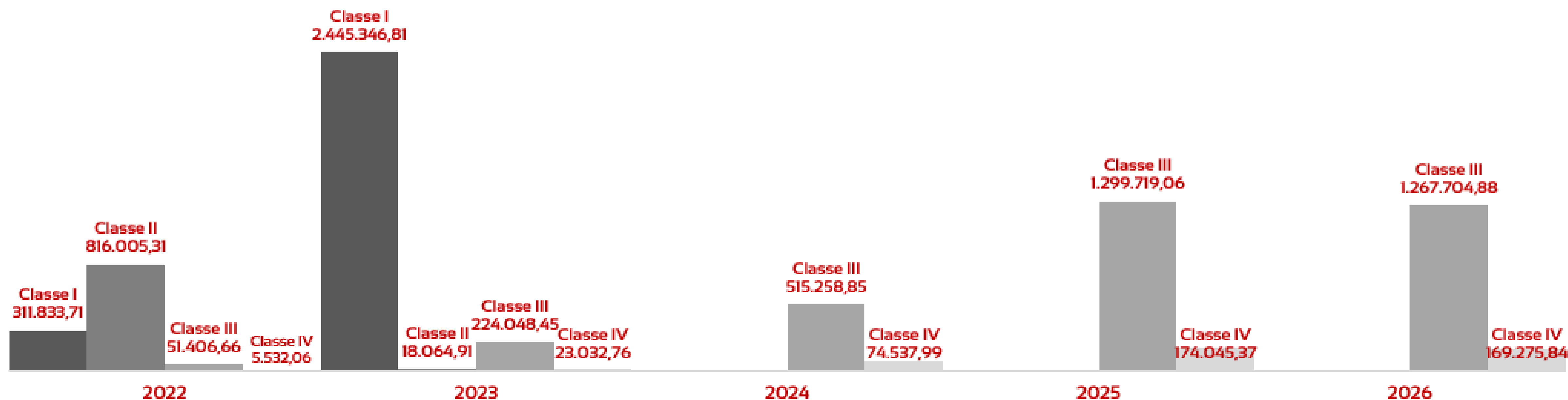
(\*) Esta análise leva em conta juros e correção monetária dos créditos realizados.

# ANÁLISE DE CRÉDITOS HABILITADOS NA RECUPERAÇÃO JUDICIAL – POR CLASSE

## Gráfico da distribuição dos créditos nos 05 (cinco) primeiros anos da Recuperação Judicial

### LISTAGEM POR ANO DE VALORES A PAGAR POR CLASSE

ANO	Classe I	Classe II	Classe III	Classe IV
2022	311.833,71	816.005,31	51.406,66	5.532,06
2023	2.445.346,81	18.064,91	224.048,45	23.032,76
2024			515.258,85	74.537,99
2025			1.299.719,06	174.045,37
2026			1.267.704,88	169.275,84
2027			1.267.704,88	169.275,84
2028			1.267.704,88	169.275,84
2029			1.267.704,88	169.275,84
2030			1.267.704,88	169.275,84
2031			1.267.704,88	169.275,84
2032			1.267.704,88	169.275,84
2033			1.267.704,88	169.275,84
2034			923.475,61	112.850,56
2099	1.691.682,23			
<b>Total Geral</b>	<b>4.448.862,75</b>	<b>834.070,22</b>	<b>13.155.547,69</b>	<b>1.744.205,46</b>




(\*) O valor Classe I - listado com vencimento em 2099, pertence ao Item 4.2.4, do Plano de Recuperação Judicial, referente a créditos de FGTS, e não está sujeito ao Plano, são listados apenas para controle.

# ANÁLISE DE CRÉDITOS HABILITADOS NA RECUPERAÇÃO JUDICIAL – POR CLASSE

Vale destacar que na Classe I – TRABALHISTA; os créditos listados no item 4.2.2., que são créditos decorrentes de salários não pagos nos três meses anteriores a homologação do Plano de Recuperação Judicial, foram quitados em até 30 dias da data de homologação que ocorreu em 30/08/2023, já os créditos aderentes ao item 4.2.3., tem prazo de pagamentos iniciado em 30/09/2022, e deve ser concluído até 31/08/2023.

Os pagamentos de ambos os itens citados está sendo realizado a todos os credores que conforme previsto no Plano de Recuperação Judicial, informaram seus dados bancários.




(\*) As recuperandas, estão amortizando os créditos da Classe I - 4.2.3., com pagamentos mensais, e previsão de quitação em 31/08/2023.

# ANÁLISE DE CRÉDITOS HABILITADOS NA RECUPERAÇÃO JUDICIAL – POR CLASSE

O total de créditos habilitados, pós deságio é de R\$ 20.363.542,42 em moeda nacional, e US\$ 6.411,02 em moeda estrangeira (dólares americanos), sendo que, do total em moeda nacional, a Classe I representa um percentual de 21,87%, com um valor de R\$ 4.454.289,00, a Classe II representa um percentual de 4,09%, com um valor de R\$ 833.952,39, a Classe III, representa um percentual de 65,48%, e a Classe IV, 8,55%, com valores de R\$ 13.333.556,09 e R\$ 1.741.744,94, respectivamente.

A Classe III é a que exigirá mais recursos da recuperanda, para cumprimento do Plano de Recuperação Judicial.





# ANÁLISE DE CRÉDITOS HABILITADOS NA RECUPERAÇÃO JUDICIAL – POR CLASSE

Ainda sobre a Classe III, vale destacar o crédito em moeda estrangeira (dólares americanos), listado para o credor HEAT TRANSFER RESERCH INC, com valor habilitado pós deságio de US\$ 6.411,02.

O crédito listado para este credor está na OPÇÃO II e encontra-se em período de carência, os pagamentos serão realizados entre 31/10/2024 e 29/09/2034 (120 parcelas; conforme premissa do Plano de Recuperação Judicial); os juros e correção monetária não estão sendo pagos até o momento, pois o credor não informou dados bancários, conforme exigido nas premissas do Plano de Recuperação Judicial.



# ANÁLISE DE CRÉDITOS HABILITADOS NA RECUPERAÇÃO JUDICIAL

## PREMISSAS APROVADAS EM ASSEMBLÉIA GERAL DE CREDORES

Data da Publicação da decisão homologatória: 29/08/2022

CLASSE	ITEM DO PLANO	CARÊNCIA	DESÁGIO	PARCELAS / PRAZO	ATUALIZAÇÃO Juros e Correção Monetária	LIMITE DE PAGAMENTO	
Classe I	4.2.2.	30 DIAS	NÃO HÁ	ÚNICA	0,5% a.a.	N/A	(**)
Classe I	4.2.3.	ATÉ 12 MESES	NÃO HÁ	ATÉ: 31/08/2023	0,5% a.a.	150 SM	(***)
Classe I - FGTS (NÃO SUJEITO AO PRJ)	4.2.4.	N/A	N/A	N/A	N/A	N/A	
Classe II	4.3.	24 MESES	60%	120 MENSAIS	0,5% a.a. + IPCA (Limite: 2,5% a.a.)	N/A	
Classe II - PARCEIRO ESTRATÉGICO	5	30 DIAS	NÃO HÁ	10 MENSAIS	8,00% a.a.	N/A	(****)
Classe III - OPÇÃO I	4.4.	30 DIAS	NÃO HÁ	36 MENSAIS	0,5% a.a. + IPCA (Limite: 2,5% a.a.)	R\$ 16.400,00	
Classe III - OPÇÃO II	4.4.	25 MESES	60%	120 MENSAIS	0,5% a.a. + IPCA (Limite: 2,5% a.a.)	N/A	
Classe III - PARCEIRO ESTRATÉGICO	5	24 MESES	30%	120 MENSAIS	0,5% a.a. + IPCA (Limite: 2,5% a.a.)	N/A	
Classe IV - OPÇÃO I	4.5.	30 DIAS	NÃO HÁ	36 MENSAIS	0,5% a.a. + IPCA (Limite: 2,5% a.a.)	R\$ 3.100,00	
Classe IV - OPÇÃO II	4.5.	24 MESES	50%	120 MENSAIS	0,5% a.a. + IPCA (Limite: 2,5% a.a.)	N/A	

(\*) Os prazos são contados à partir da publicação decisão homologatória.

(\*\*) Créditos derivados de salários vencidos, com vencimentos não pagos nos 03 meses anteriores ao pedido de RJ - Data: 30/07/2021

(\*\*\*) SM - Salários Mínimos | Créditos que sobejarem 150 salários mínimos, serão pagos como Quirografário (Classe III), devendo o credor aderir a uma das formas previstas.

Créditos trabalhistas, não derivados de vencimentos não pagos, nos 03 meses anteriores ao pedido de RJ.

(\*\*\*\*) Realizado a dação dos bens em pagamento, o saldo residual é dividido em 10 parcelas, entre: 31/10/2022 - 31/07/2023.



# ANÁLISE DE CRÉDITOS HABILITADOS NA RECUPERAÇÃO JUDICIAL

## TABELA DE ADESÃO ÀS PREMISAS APROVADAS EM ASSEMBLÉIA GERAL DE CREDORES

Data da Publicação da decisão homologatória: 29/08/2022

CLASSE	ITEM DO PLANO	TOTAL DE CREDORES
Classe I	4.2.2.	40
Classe I	4.2.3.	114
Classe I - FGTS	4.2.4.	159
Classe II	4.3.	0
Classe II - PARCEIRO ESTRATÉGICO	5	1
Classe III - OPÇÃO I	4.4.	15
Classe III - OPÇÃO II	4.4.	134
Classe III - PARCEIRO ESTRATÉGICO	5	4
Classe IV - OPÇÃO I	4.5.	12
Classe IV - OPÇÃO II	4.5.	118
<b>TOTAL CREDORES - CLASSE I</b>		<b>203</b>
<b>TOTAL CREDORES - CLASSE II</b>		<b>1</b>
<b>TOTAL CREDORES - CLASSE III</b>		<b>153</b>
<b>TOTAL CREDORES - CLASSE IV</b>		<b>130</b>
<b>TOTAL GERAL DE CREDORES</b>		<b>487</b>

(\*) 4.4.4. O credor deve manifestar nos autos, a adesão a uma das opções de pagamentos em até 20 dias da homologação do Plano de Recuperação Judicial.

(\*\*) Os Credores aderente a Classe I - FGTS, não possuem o total de seus créditos sujeitos ao Plano de Recuperação Judicial.

(\*\*\*) Existem credores Classe I, que são aderentes a mais de um item do Plano de Recuperação Judicial, por isso a soma das opções é maior que o total de credores na Classe I.




# ANÁLISE DE CRÉDITOS HABILITADOS NA RECUPERAÇÃO JUDICIAL

## GRÁFICOS DE ADESÃO AS PREMISAS APROVADAS EM ASSEMBLÉIA GERAL DE CREDORES

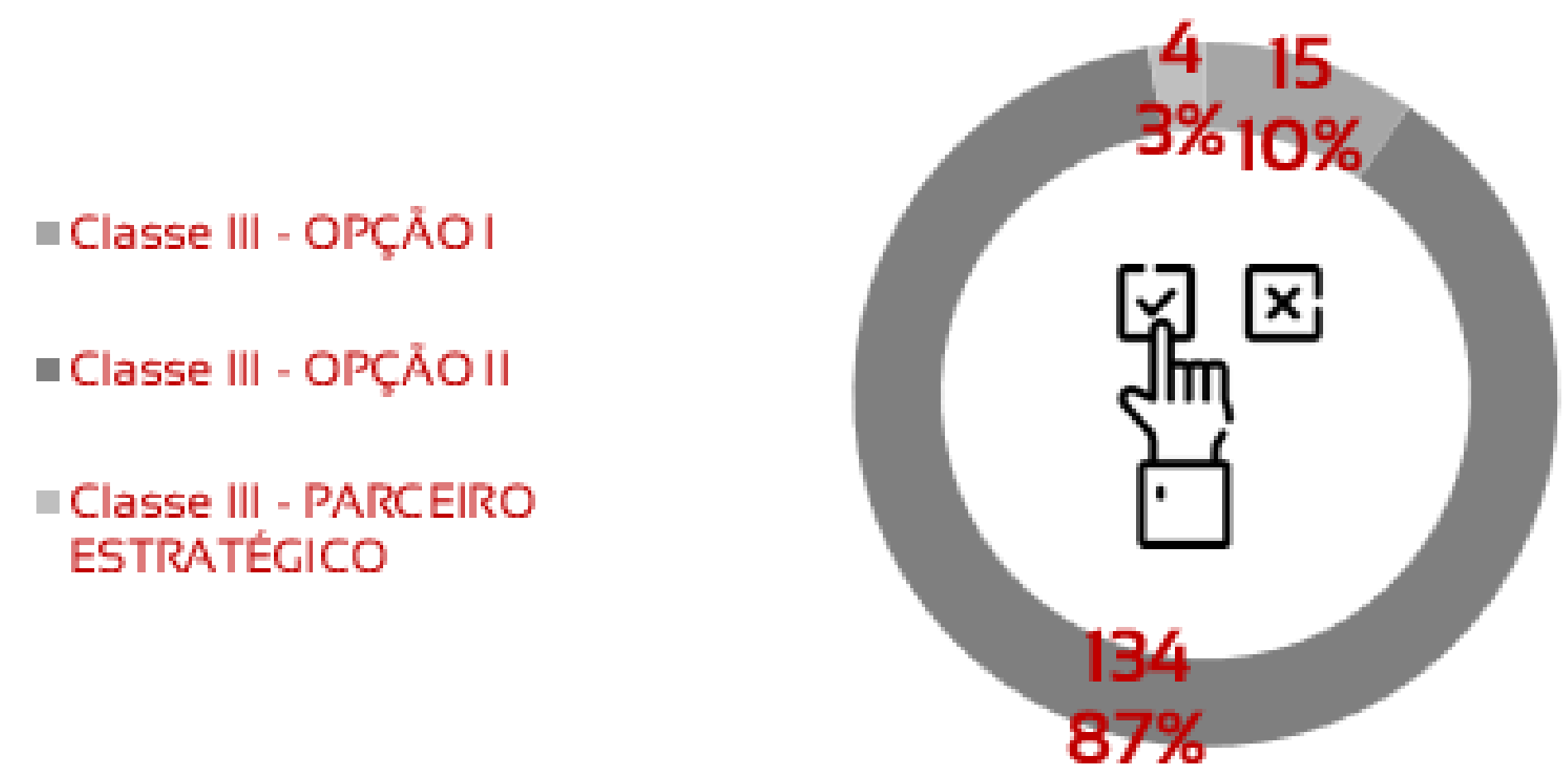
### Aderência dos Credores da Classe I - Trabalhista



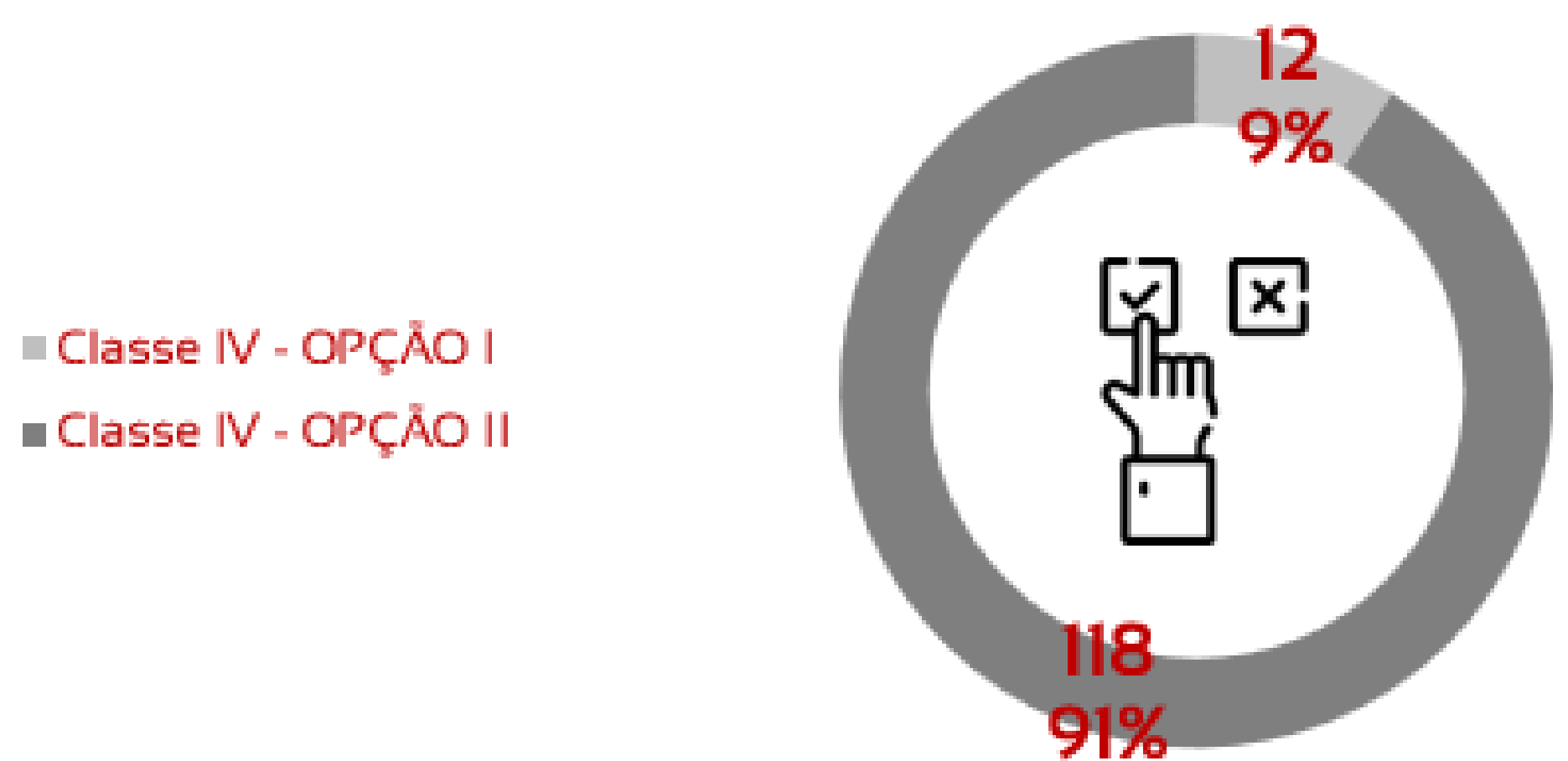
### Aderência dos Credores da Classe II - Garantia Real



### Aderência dos Credores da Classe III - Quirografário



### Aderência dos Credores da Classe IV - ME/EPP



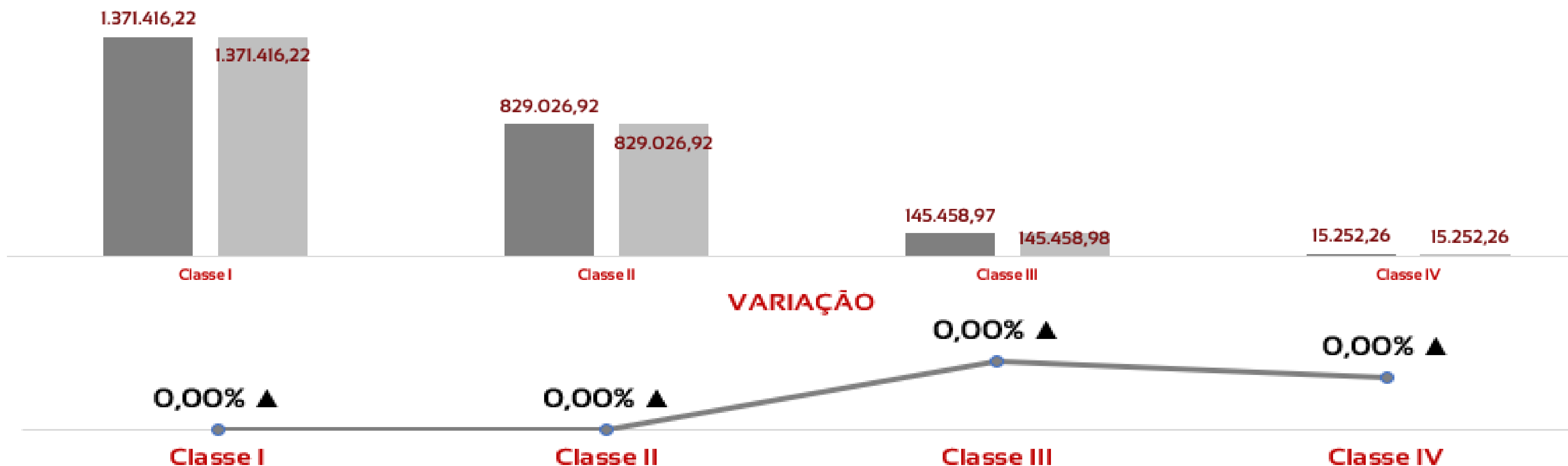
# ANÁLISE DE CUMPRIMENTO DO PLANO

## ANÁLISE COMPARATIVA DE CRÉDITOS EXIGÍVEIS E CRÉDITOS REALIZADOS

### PREVISTO X REALIZADO POR CLASSE

CLASSES	PREVISTO	REALIZADO	VARIAÇÃO
Classe I	1.371.416,22	1.371.416,22	0,00% ▲
Classe II	829.026,92	829.026,92	0,00% ▲
Classe III	145.458,97	145.458,98	0,00% ▲
Classe IV	15.252,26	15.252,26	0,00% ▲
<b>Total Geral</b>	<b>2.361.154,37</b>	<b>2.361.154,38</b>	<b>0,00% ▲</b>

### PREVISTO X REALIZADO POR CLASSE



(\* ) Esta análise leva em conta juros e correção monetária dos créditos realizados.

(\*\* ) São considerados exigíveis, os créditos com dados bancários indicados, e vencidos conforme as projeções de pagamentos previstas no Plano de Recuperação Judicial.

# ANÁLISE DE CUMPRIMENTO DO PLANO

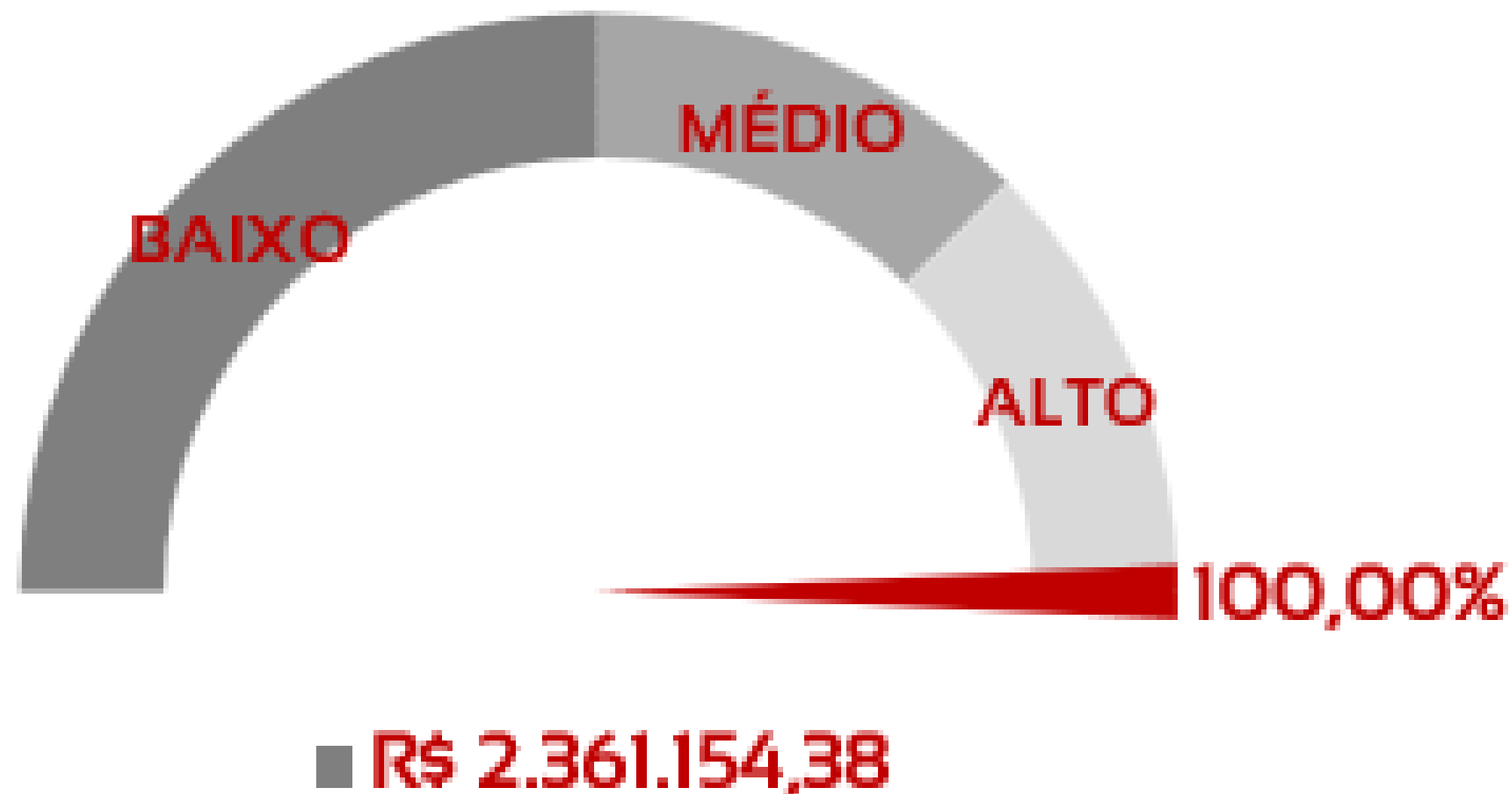
## ANÁLISE COMPARATIVA DE CRÉDITOS EXIGÍVEIS E CRÉDITOS REALIZADOS

No mês de Maio de 2023, em consonância com os comprovantes de pagamentos enviados, referentes às classes I,II,III e IV as Recuperandas cumpriram com os pagamento de 100,00% do total dos créditos, sujeitos ao aditivo homologado pelo r. Juízo, uma vez que os credores estão recebendo as parcelas devidas (Classe I - R\$ 1.371.416,22, Classe II - R\$ 829.026,92, Classe III - R\$ 145.458,98 e Classe IV - R\$ 15.252,26; totalizando R\$ 2.361.154,38, respectivamente comprovados).

### Análise de Cumprimento de Créditos Exigíveis

A meta de realizar 100% dos créditos exigíveis foi integralmente cumprida em maio de 2023.

% CUMPRIMENTO DOS CRÉDITOS EXIGÍVEIS



(\*) São considerados exigíveis, os créditos com dados bancários indicados, e vencidos conforme as projeções de pagamentos previstas no Plano de Recuperação Judicial.

# ANÁLISE DE CUMPRIMENTO DO PLANO

## ANÁLISE EXPOSITIVA DE CRÉDITOS EXIGÍVEIS E CRÉDITOS REALIZADOS

### TOP 10 - CLASSE I

CREDORES CLASSE I - TOP 10 PREVISTO	REALIZADO	VARIAÇÃO
GOMES & HOFFMANN, BELLUCC	97.299,12	97.299,12 0,00% ▲
HS ASSESSORIA E REPRESENTA	67.200,13	67.200,13 0,00% ▲
PAULO ALEX MILANI	61.529,13	61.529,13 0,00% ▲
JOSE LUIZ MARTINS	60.310,33	60.310,33 0,00% ▲
ITALO DIRCEU DOMICIANO DA	57.895,06	57.895,06 0,00% ▲
JUNIOR JOSE DE CARVALHO	41.114,94	41.114,94 0,00% ▲
CLAUDEMIR ROBERTO GOMBIO	27.465,53	27.465,53 0,00% ▲
CLAUDEMIR CUNEGUNDES RIBI	27.254,48	27.254,48 0,00% ▲
GILLIARD BARBOSA DOS SANTO	23.400,02	23.400,02 0,00% ▲
GILMAURO MARTINS DE AGUIAR	22.539,27	22.539,27 0,00% ▲
<b>Total Geral</b>	<b>486.008,01</b>	<b>486.008,01 0,00% ▲</b>

### TOP 10 - CLASSE II

CREDORES CLASSE II - TOP 10 PREVISTO	REALIZADO	VARIAÇÃO
BRAY CONTROLS INDUSTRIA DE	829.026,92	829.026,92 0,00% ▲
<b>Total Geral</b>	<b>829.026,92</b>	<b>829.026,92 0,00% ▲</b>

# ANÁLISE DE CUMPRIMENTO DO PLANO

## ANÁLISE EXPOSITIVA DE CRÉDITOS EXIGÍVEIS E CRÉDITOS REALIZADOS

### TOP 10 - CLASSE III

CREDORES CLASSE III - TOP 10	PREVISTO	REALIZADO	VARIAÇÃO
INCONEL INDUSTRIA E COMERCIO DE ACOS LTDA.	24.589,16	24.589,16	0,00% ▲
BANCO DO BRASIL S.A.	13.084,81	13.084,81	0,00% ▲
BRAY CONTROLS INDUSTRIA DE VALVULAS LTDA	12.937,52	12.937,52	0,00% ▲
IMBIL IND. E MANUT. EM BOMBAS LTDA	12.730,20	12.730,20	0,00% ▲
PUROLITE DO BRASIL LTDA	11.065,81	11.065,81	0,00% ▲
PLANUSI EQUIPAMENTOS INDUSTRIAIS LTDA	10.792,57	10.792,57	0,00% ▲
GARDNER DENVER NASH BRASIL IND. E COM. DE BOMBAS LTDA.	5.488,95	5.488,95	0,00% ▲
YOKOGAWA AMERICA DO SUL LTDA	5.306,49	5.306,49	0,00% ▲
SERMED SAUDE LTDA	4.357,65	4.357,65	0,00% ▲
SERTEMIL LOCACAO DE GUINDASTES LTDA	4.357,65	4.357,65	0,00% ▲
<b>Total Geral</b>	<b>104.710,81</b>	<b>104.710,81</b>	<b>0,00% ▲</b>

### TOP 10 - CLASSE IV

CREDORES CLASSE IV - TOP 10	PREVISTO	REALIZADO	VARIAÇÃO
JSS ISOLAMENTOS TERMICOS LTDA	3.480,99	3.480,99	0,00% ▲
MARCELO VITORIANO GUERRA EIRELI	3.049,23	3.049,23	0,00% ▲
A2M BENS E CAPITAL LTDA	1.653,47	1.653,47	0,00% ▲
PROEDROS PROJETOS INDUSTRIAIS LTDA	823,69	823,69	0,00% ▲
SERT MUNCK COM. LOCACAO TRANSPORTES LTDA. - EPP	823,69	823,69	0,00% ▲
ATENDESERVE SERVICOS E PROMOCAO DE NEGOCIOS - EIRELI	823,68	823,68	0,00% ▲
NARCISIO MIGUEL CORREIA 26615100100	823,68	823,68	0,00% ▲
ANALD LUCIO RUEDA RIBEIRAO PRETO	701,49	701,49	0,00% ▲
THEODOR EQUIPAMENTOS INDUSTRIAIS LTDA	425,14	425,14	0,00% ▲
TELAS PIRACICABA INDUSTRIA E COMERCIO LTDA - EPP	398,58	398,58	0,00% ▲
<b>Total Geral</b>	<b>13.003,64</b>	<b>13.003,64</b>	<b>0,00% ▲</b>

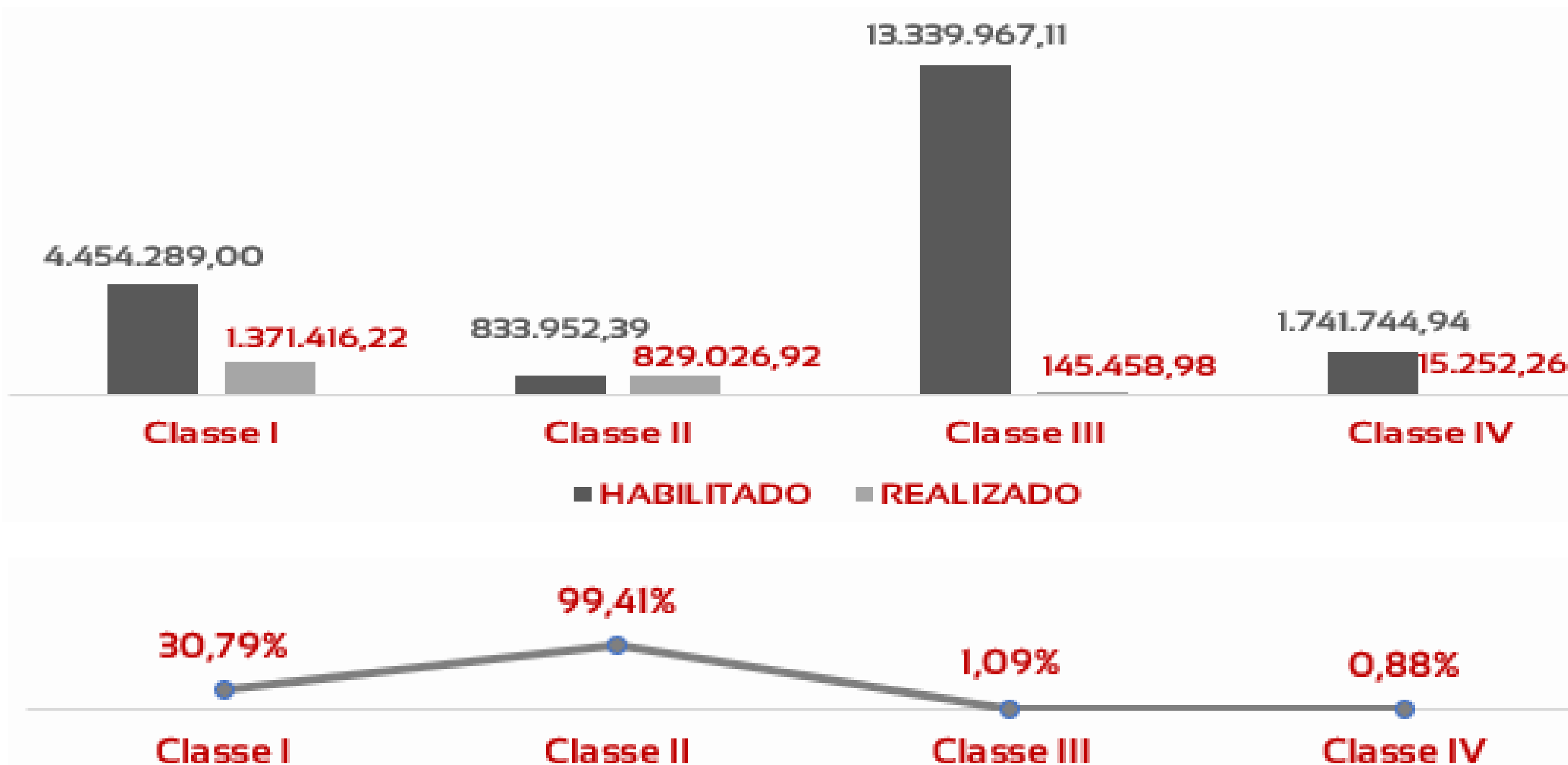


# ANÁLISE DE CUMPRIMENTO DO PLANO

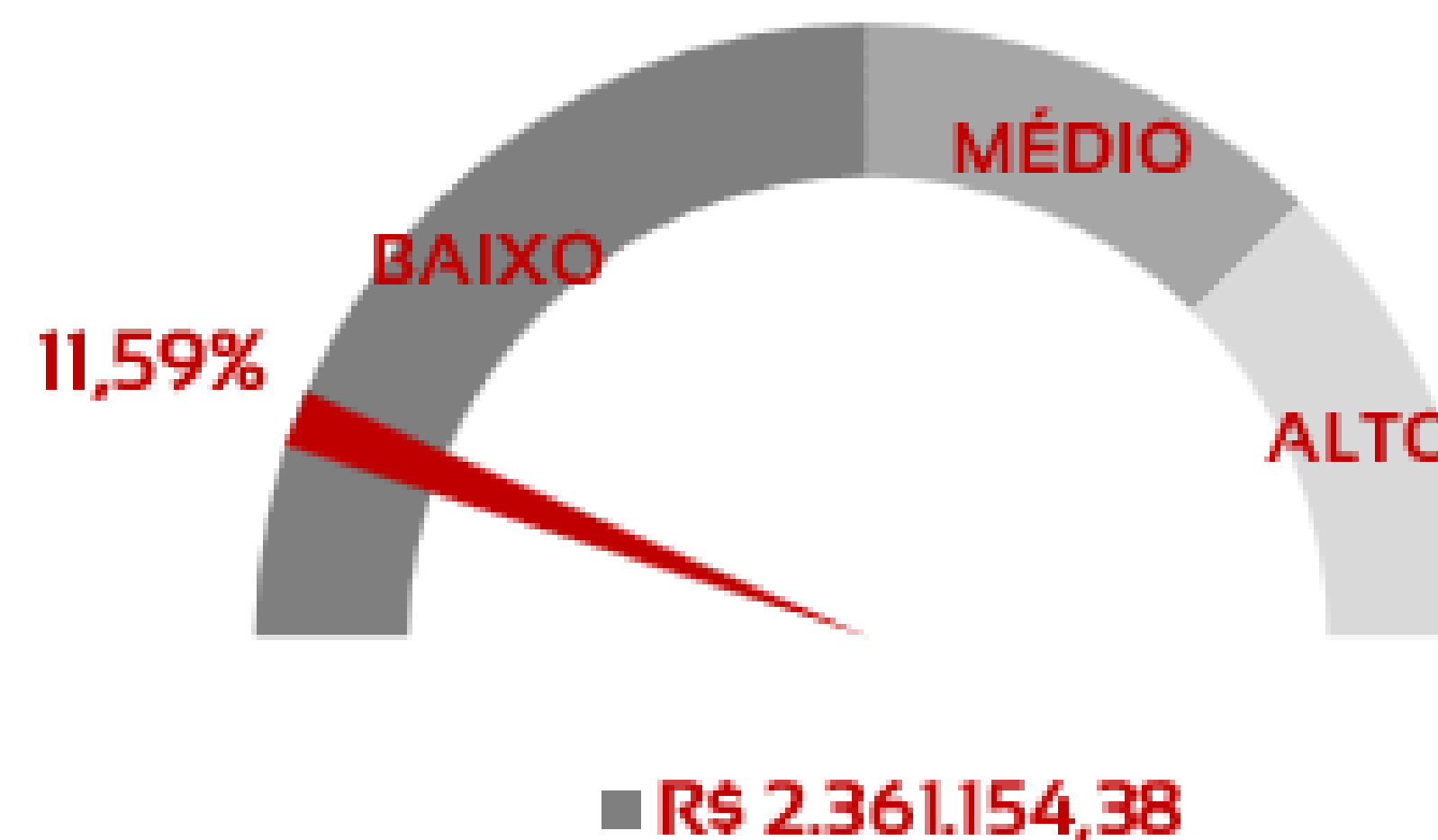
## ANÁLISE COMPARATIVA DE CRÉDITOS HABILITADOS E CRÉDITOS REALIZADOS

Analisando o total de créditos habilitados, pós deságio, as Recuperandas cumpriram até o mês de Maio de 2023, um percentual de 11,59% dos créditos, perfazendo um valor de R\$ 2.361.154,38. Na classe I, foi cumprido um total 30,79%, perfazendo um valor de R\$ 1.371.416,22. Na Classe II, 99,41%, perfazendo um valor de R\$ 829.026,92, sendo esta, a classe que apresenta o maior percentual de cumprimento, devido a dação de bens em pagamento. Na classe III, o cumprimento foi de 1,09% e na Classe IV, foi de 0,88%, perfazendo uma valor de R\$ 145.458,98 e R\$ 15.252,26, respectivamente. Nessas últimas, o percentual de cumprimento é baixo, pois estas classes estão em período de carência, tendo sido pago apenas os juros e correção monetária; apenas credores dessas classes, que aderiram a OPÇÃO I, estão recebendo o pagamento do principal do crédito. Somando os juros e correção monetária, pagos à Classe III e IV, OPÇÃO II, os valores perfazem um montante de R\$ 116.730,32.

### ANÁLISE DE CUMPRIMENTO DOS CRÉDITOS HABILITADOS



### % CUMPRIMENTO DOS CRÉDITOS HABILITADOS



# ANÁLISE DE CUMPRIMENTO DO PLANO

## ANÁLISE EXPOSITIVA DOS CREDORES QUE NÃO INFORMARAM DADOS BANCÁRIAS

### TOP 10 - SEM DADOS BANCARIOS INFORMADOS

CREDORES SEM DADOS BANCARIOS INFORMADOS	PREVISTO	REALIZADO	VARIAÇÃO
BANTO ITAU UNIBANCO S/A	2.564.211,32	0,00	0,00% ▲
BP BIOCOMBUSTIVEIS S.A.	1.225.988,40	0,00	0,00% ▲
ADECOAGRO VALE DO IVINHEMA S/A	575.872,75	0,00	0,00% ▲
EULER HERMES SEGUROS DE CREDITO S/A (CESSAO DE CREDITO APERAM INOX TUBOS BRASIL LTDA)	352.757,00	0,00	0,00% ▲
METALLIC MAT. ACOS INDS. LTDA	271.882,86	0,00	0,00% ▲
INOX-TECH COM.DE ACOS INOXIDAVEIS LTDA	241.792,01	0,00	0,00% ▲
STRECK METAL INDUSTRIA DE ARTEFATOS DE METAIS LTDA	150.061,42	0,00	0,00% ▲
ACO INOXIDAVEL ARTEX LTDA	137.696,08	0,00	0,00% ▲
MMLL FERRAMENTARIA INDUSTRIAL LTDA. - ME	121.486,66	0,00	0,00% ▲
GEA EQUIPAMENTOS E SOLUCOES LTDA	109.613,78	0,00	0,00% ▲
<b>Total Geral</b>	<b>5.751.362,27</b>	<b>0,00</b>	<b>0,00% ▲</b>

Nos termos da cláusula 9.3. do Aditivo do Plano de Recuperação Judicial homologado, os credores devem informar suas respectivas contas bancárias diretamente às Recuperandas, conforme orientações do ANEXO I do referido aditivo, para que o início dos pagamentos ocorra.

Desataca-se que o credor Classe IV, MJ PEÇAS E ACESSÓRIOS LTDA – ME, havia informado seus dados bancários, tendo recebido 04 (quatro) parcelas de juros e correção monetária, no total de R\$ 0,98. No entanto a sua conta foi invalidada em 01/2023, não tendo sido informado nova conta bancária, desde então.



# ANÁLISE DE CUMPRIMENTO DO PLANO

## ANÁLISE COMPARATIVA DO FORNECIMENTO DE DADOS BANCÁRIOS POR CLASSE

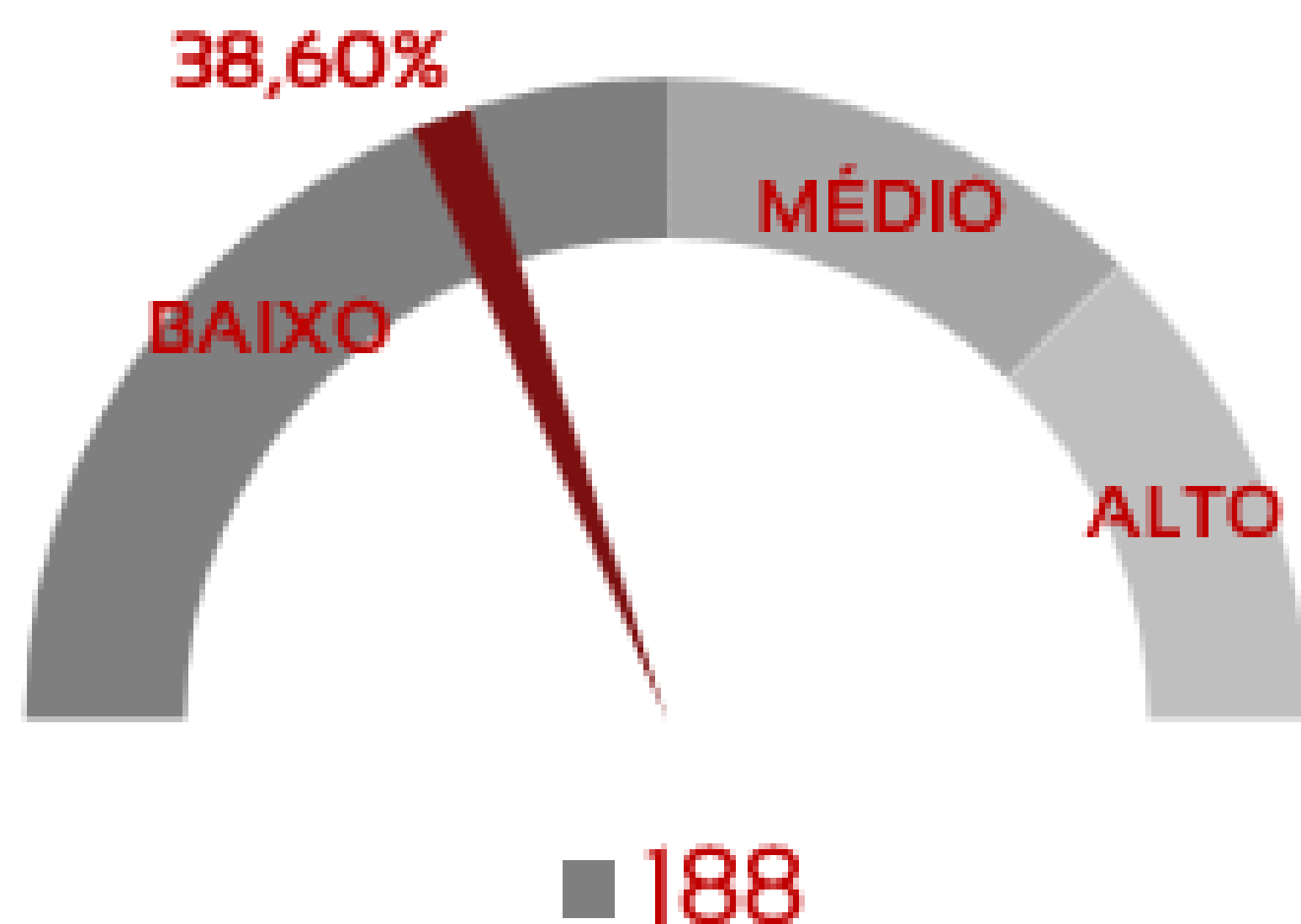
### ANALISE COMPARATIVA | FORNECIMENTO DE DADOS BANCARIOS

CLASSE	TOTAL DE CREDORES	DADOS INFORMADOS	DADOS NÃO INFORMADOS	% DADOS INFORMADOS
Classe I	142	124	18	87,32%
Classe I - FGTS	61		61	0,00% (#)
Classe II	1	1	1	100,00%
Classe III	153	39	114	25,49%
Classe IV	130	24	106	18,46%
<b>Total Geral</b>	<b>487</b>	<b>188</b>	<b>300</b>	<b>38,60%</b>

(#) Crédito de FGTS não sujeito ao Plano de Recuperação Judicial, e portanto não considerado exigível.

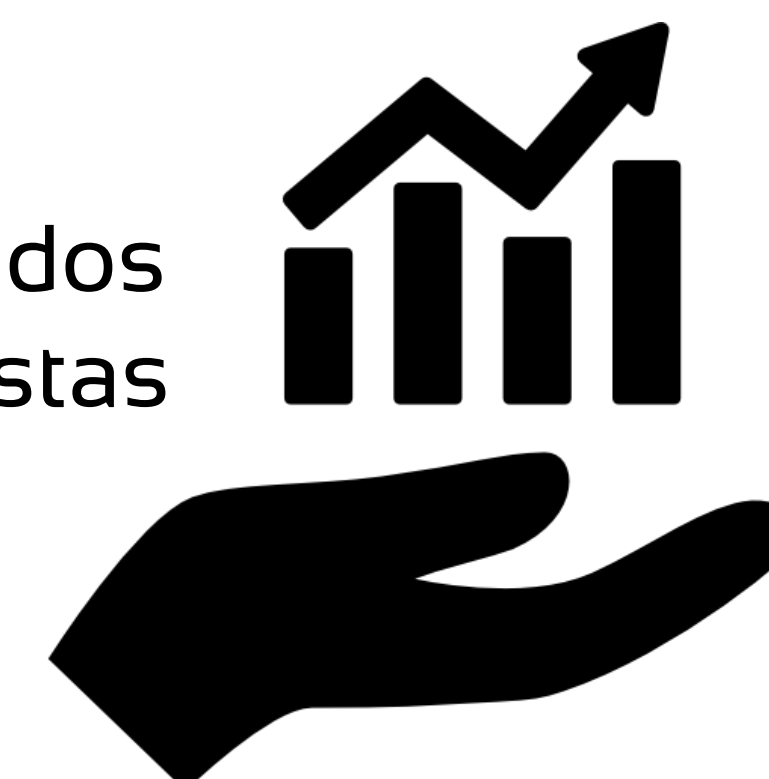
(##) Esta análise, desconsidera os créditos Classe I \_ FGTS, tendo em vista que não estão sujeitos ao Plano de Recuperação Judicial.

### % DADOS BANCÁRIOS INFORMADOS



Nos termos da cláusula 9.3. do aditivo homologado, os credores que não informarem suas respectivas contas bancárias, não terão seus créditos, considerados exigidos; ainda que vencidos conforme as projeções de pagamentos previstas no Plano de Recuperação Judicial.

Deve-se desconsiderar os dados bancários dos 61 credores da Classe I – FGTS, tendo em vistas que estes, não sendo sujeitos ao Plano, não terão seus créditos quitados via Depósito Bancário.



# ANÁLISE DE CUMPRIMENTO DO PLANO

## SOLICITAÇÃO EXTRAORDINÁRIA


JW INDUSTRIA E COMERCIO DE EQUIPAMENTOS EM ACO INOXIDAVEL LTDA  
JWS INDUSTRIA E COMERCIO DE EQUIPAMENTOS E SISTEMAS LTDA

"Nos termos do item 4.2.4 o FGTS não se submete ao Plano de Recuperação Judicial conforme se verifica de sua redação:

Na íntegra:

4.2.4. Em razão de sua natureza jurídica, créditos de FGTS não se submeterão ao presente Plano, podendo ser adimplidos nas condições originalmente previstas, desde que tal condição seja aprovada pela maioria dos credores da classe.

Entretanto, ante os deveres de fiscalização da Administradora judicial nos termos do art. 22 da Lei 11.101/2005, requer que as Recuperandas envie informações complementares no que se refere ao status dos débitos relacionados ao FGTS."



## SUMÁRIO EXECUTIVO

# JWS INDUSTRIA E COMERCIO DE EQUIPAMENTOS E SISTEMAS LTDA



**RESULTADO:** A Recuperanda apresentou **resultado negativo de -R\$ 51 mil** no mês de maio. Em 2023, o prejuízo acumula-se em **-R\$ 168 mil**.

**EBITDA:** No mês, o indicador EBITDA foi de **-R\$ 43 mil** e **-R\$ 324 mil** no acumulado do ano. A diferença de valores se deve ao resultado financeiro e não operacional da Recuperanda, que é desconsiderado no cálculo deste indicador.

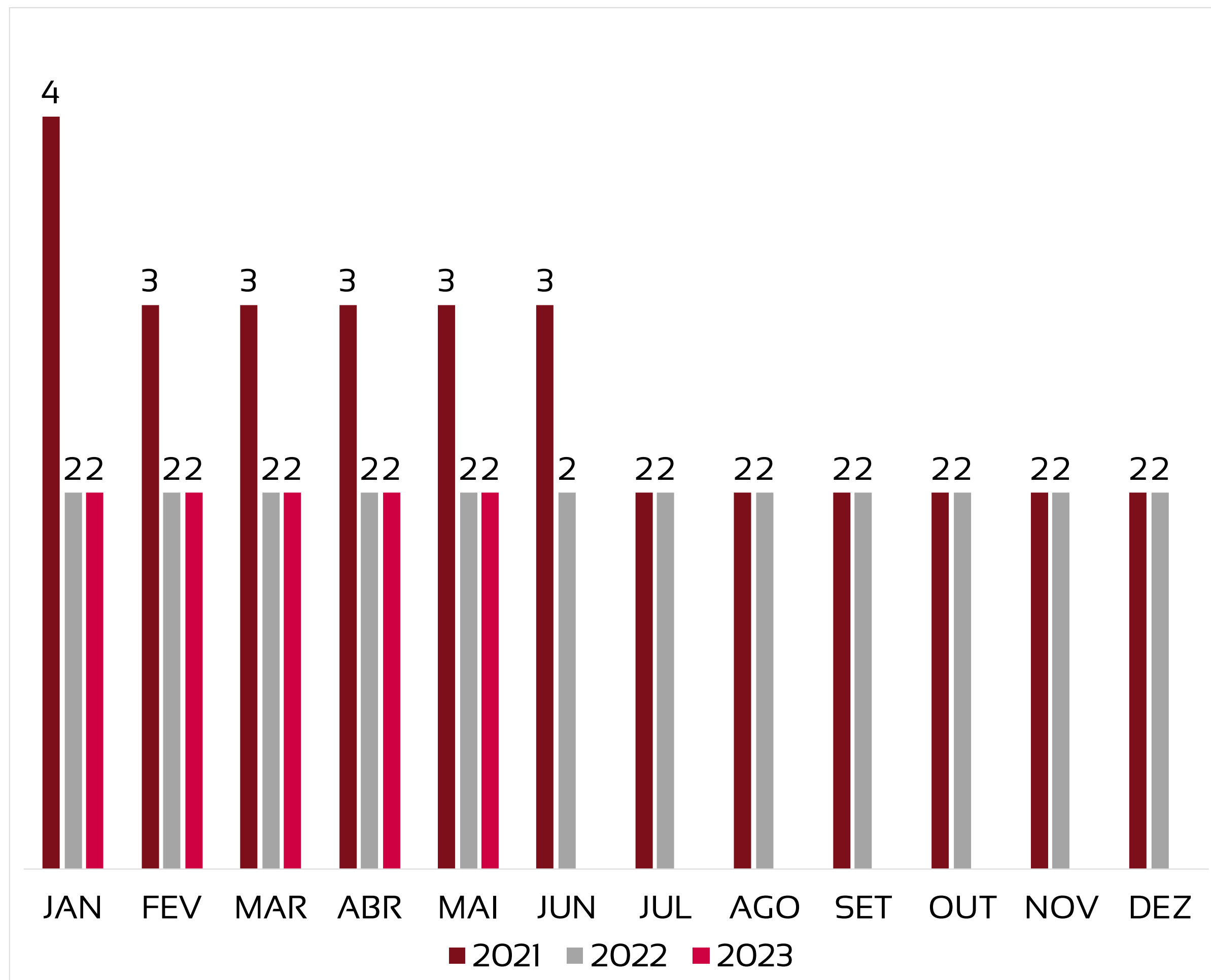
**EMPREGOS:** Em maio, não houve variação de trabalhadores, encerrando o mês com 2 funcionários e despesa registrada em folha no patamar de **R\$ 22 mil**.

**RECEITAS:** Em maio, há incoerência de receitas operacionais.

**FLUXO DE CAIXA:** Houve geração de caixa negativa em maio, no valor de **-R\$ 110 mil**.

# QUADRO DE TRABALHADORES - EVOLUÇÃO

Recuperanda não registra variação de funcionários em maio/23.



## TOTAL DA FOLHA:



Não há incidência de valores de pró-labore pagos no mês de maio.

# BALANÇO PATRIMONIAL – ATIVOS

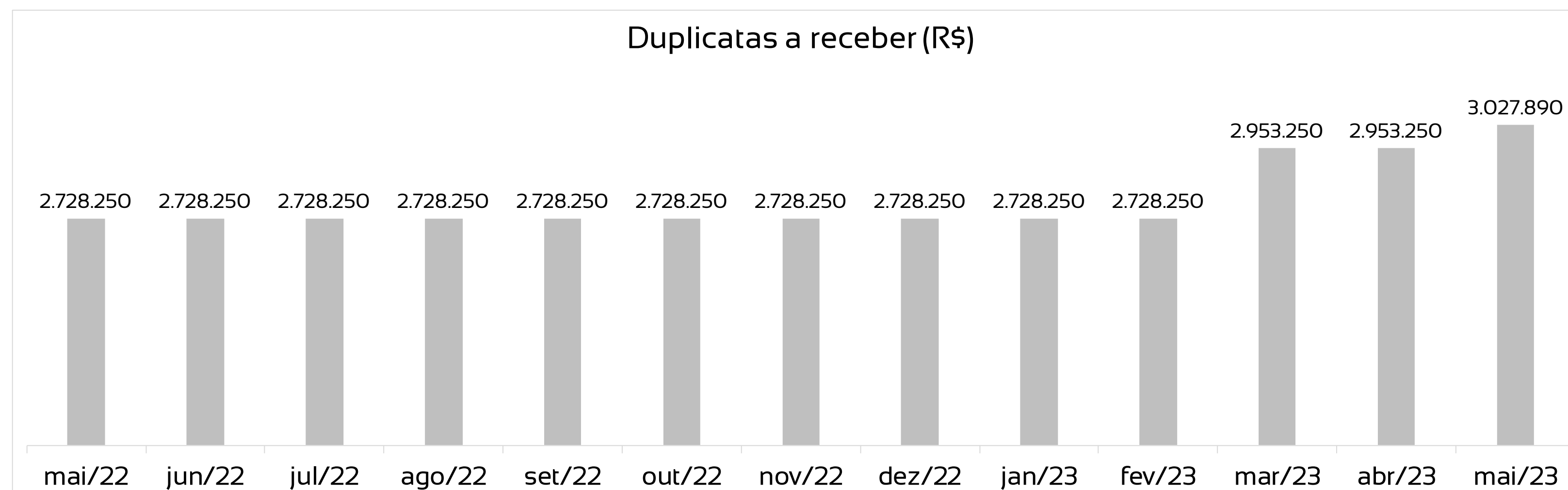
CIRCULANTE				NÃO CIRCULANTE			
	abr/23	mai/23	var %		abr/23	mai/23	var %
Caixas e equivalentes de caixa	131.368	21.234	-84%	Imobilizado	3.724.850	3.631.550	-3%
Contas a receber de clientes	2.953.250	3.027.890	3%	Depreciação acumulada	-504.117	-494.712	-2%
Adiantamentos	1.297.490	1.297.490	0%	Realizável a longo prazo	0	0	0%
Estoques	0	0	0%				
Tributos a recuperar	204.238	206.666	1%				
Devedores diversos	1.486.525	1.486.363	0%				
<b>TOTAL</b>	<b>6.072.871</b>	<b>6.039.643</b>	<b>-1%</b>	<b>TOTAL</b>	<b>3.220.734</b>	<b>3.136.838</b>	<b>-3%</b>

abr/23	mai/23	var %
TOTAL EM ATIVOS	TOTAL EM ATIVOS	
9.293.605	9.176.481	-1%

Houve queda de 1% no total de ativos em comparação ao mês anterior.

As maiores variações ocorrem nas contas do ativo circulante:

- Queda de 84% no valor de caixa, representando -R\$ 110 mil em valores absolutos.



# BALANÇO PATRIMONIAL – PASSIVOS

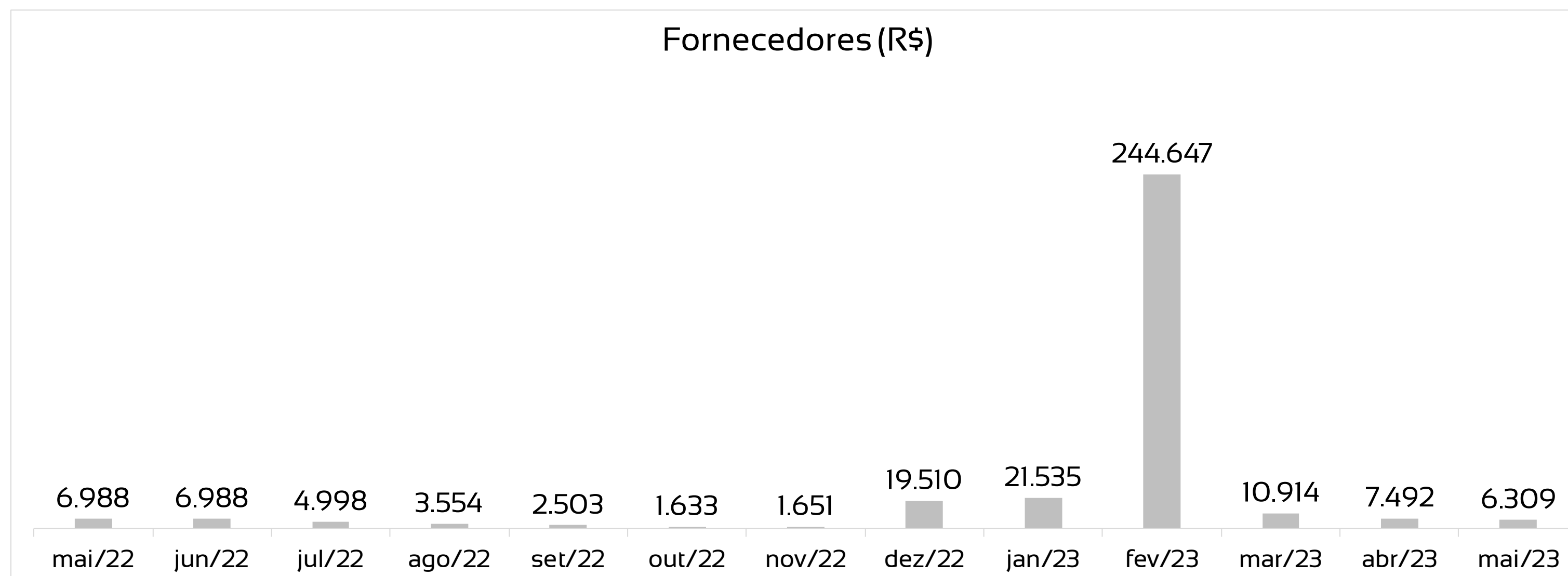
PASSIVO	PASSIVO		var %
	abr/23	mai/23	
Fornecedores	7.492	6.309	-16%
Obrigações Trabalhistas	81.080	69.038	-15%
Obrigações Tributárias	1.061.058	769.080	-28%
Empréstimos CP	555.620	485.620	-13%
Adiantamentos de clientes	2.438.127	2.438.127	0%
Outros Passivos CP	27.627	27.627	0%
Credores RJ	241.643	235.358	-3%
Impostos LP	45.396	45.396	0%
<b>TOTAL</b>	<b>4.458.043</b>	<b>4.076.555</b>	<b>-9%</b>

PATRIMÔNIO LÍQUIDO	PATRIMÔNIO LÍQUIDO		var %
	abr/23	mai/23	
Capital Social	500.000	500.000	0%
Reserva Reavaliação	4.832.314	4.832.314	0%
Resultados acumulados	-496.751	-232.387	-53%
<b>TOTAL</b>	<b>4.835.562</b>	<b>5.099.926</b>	<b>5%</b>

abr/23	mai/23	var %
PASSIVO + PL	PASSIVO + PL	
9.293.605	9.176.481	-1%

Houve queda de 1% no total de passivos em comparação ao mês anterior.

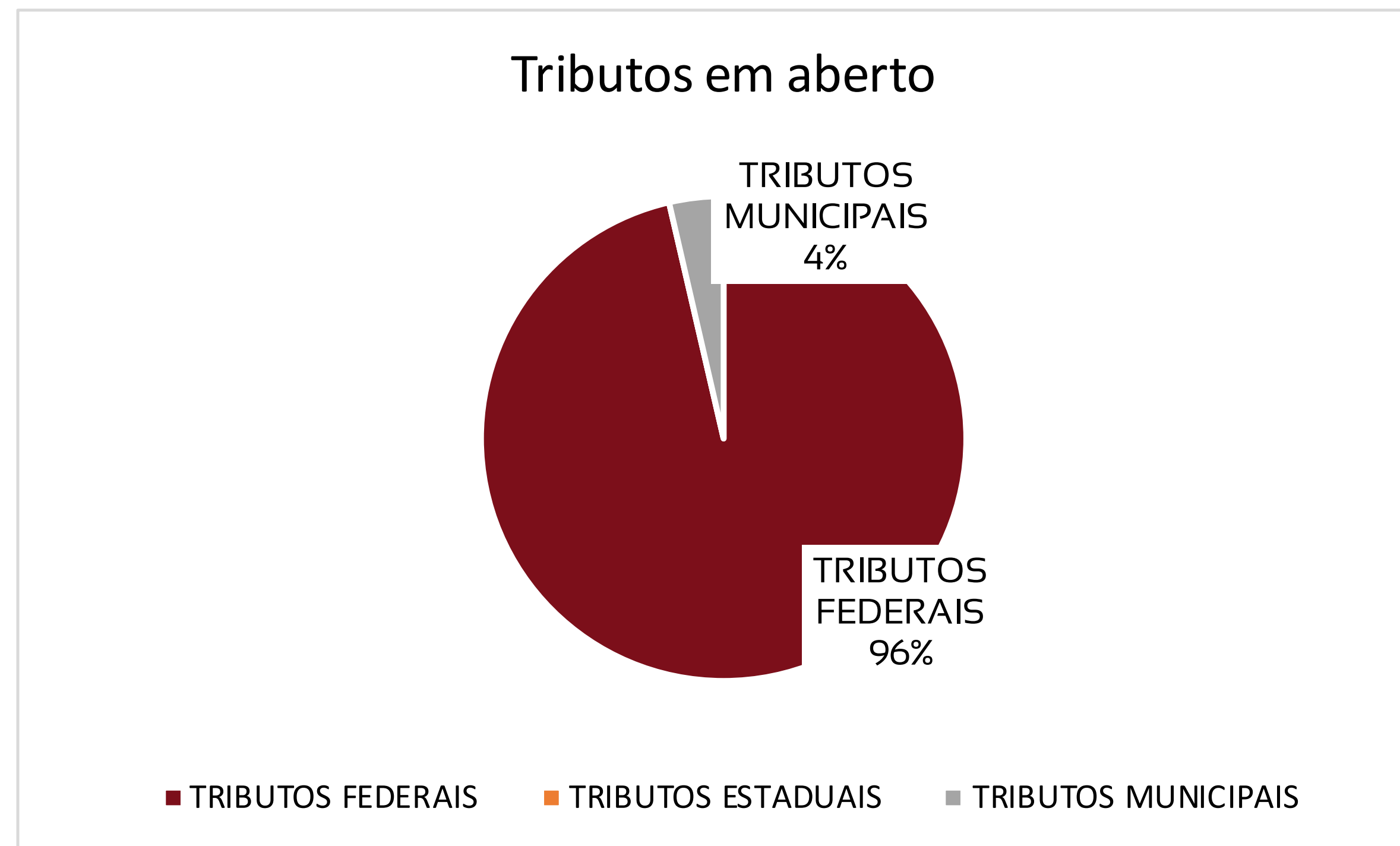
As maiores variações absolutas ocorrem nas contas do passivo:  
 - Queda de -R\$ 292 mil em tributos.





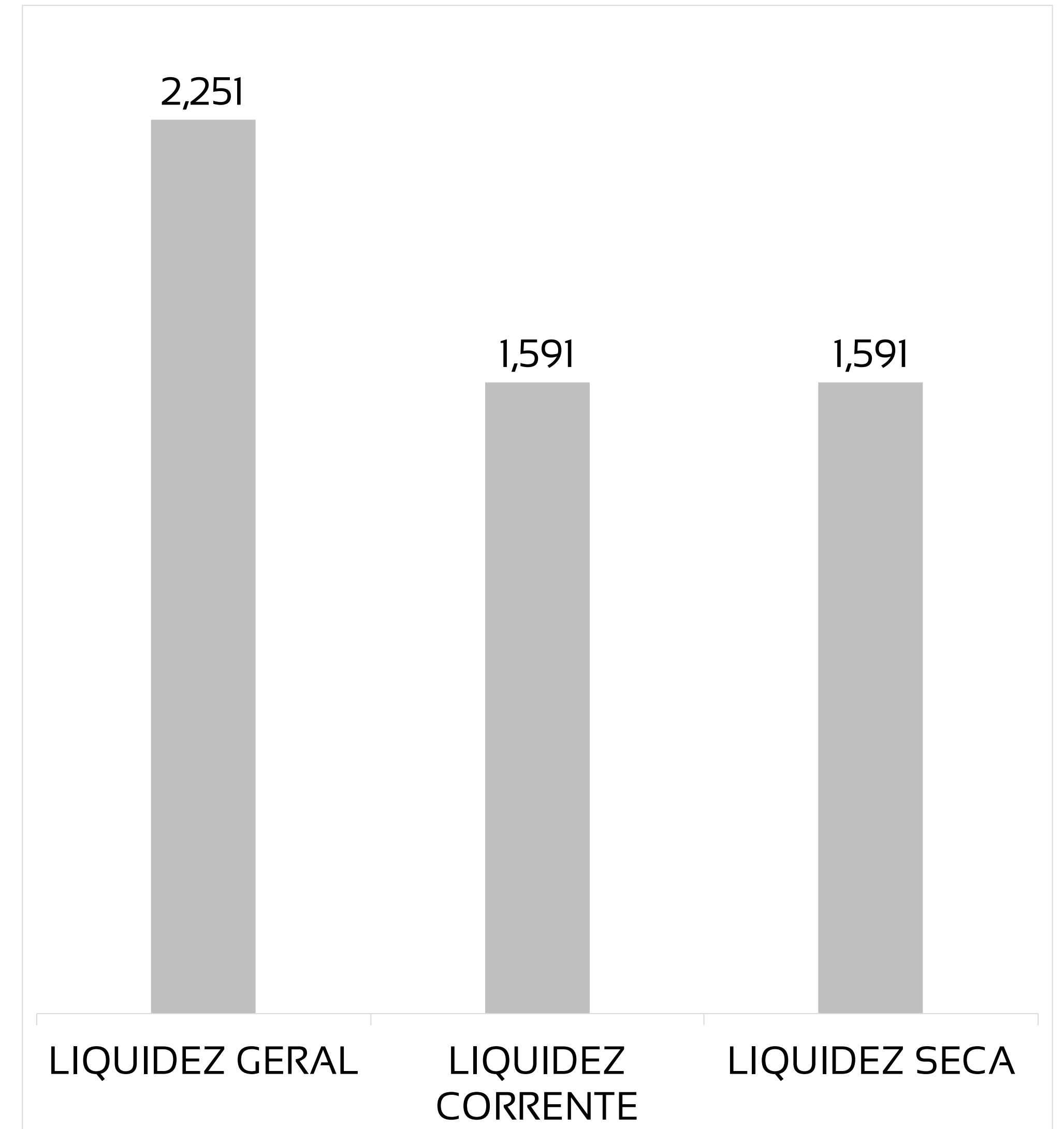
# PASSIVOS TRIBUTÁRIOS EM ABERTO - 96% DOS TRIBUTOS EM ABERTO SÃO REPRESENTADOS PELA ESFERA FEDERAL, TOTALIZANDO R\$ 713 MIL EM DÍVIDAS FISCAIS

TRIBUTOS FEDERAIS		TRIBUTOS ESTADUAIS		TRIBUTOS MUNICIPAIS	
Valor em aberto:	<b>R\$ 686.799,05</b>	Valor em aberto:	R\$ -	Valor em aberto:	<b>R\$ 25.743,55</b>
Valor Parcelado:	<b>R\$ 59.348,74</b>	Valor Parcelado:	R\$ -	Valor Parcelado:	R\$ -
Valor pago mês (parcelamentos):	<b>R\$ 974,21</b>	Valor pago mês (parcelamentos):	R\$ -	Valor pago mês (parcelamentos):	R\$ -



# ÍNDICES DE LIQUIDEZ – OS VALORES DO MÊS DE MAIO APRESENTAM ÍNDICES DE LIQUIDEZ ACIMA DE 1, REVELANDO ALTO PODER DE PAGAMENTO DA RECUPERANDA FRENTE ÀS DÍVIDAS QUE POSSUI

ÍNDICE		REFERÊNCIA
LIQUIDEZ GERAL	2,251	Para cada R\$ 1,00 de obrigações totais, há R\$ 2,3 em ativos para cobertura das dívidas
LIQUIDEZ CORRENTE	1,591	Para cada R\$ 1,00 de obrigações de curto prazo, há R\$ 1,6 em ativos de curto prazo para cobertura das dívidas
LIQUIDEZ SECA	1,591	Para cada R\$ 1,00 de obrigações de curto prazo, há R\$ 1,6 em ativos de curto prazo, desconsiderando o valor de estoques, para cobertura das dívidas
LIQUIDEZ IMEDIATA	0,006	Para cada R\$ 1,00 de obrigações de curto prazo, há R\$ 0,006 em disponibilidades para cobertura das dívidas



R\$

-

RECEITA LÍQUIDA

R\$

13.482

DESPESAS OPERACIONAIS

R\$

29.891

CUSTO MERCADORIA VENDIDA

R\$

7.775

RESULTADO NÃO OPERACIONAL E FINANCEIRO

R\$

51.148

PREJUÍZO LÍQUIDO

# DRE – RESULTADO ACUMULADO 2023

R\$ - MIL

RECEITA LÍQUIDA

R\$ 111 MIL

DESPESAS OPERACIONAIS

R\$ 213 MIL

CUSTO MERCADORIA VENDIDA

R\$ 156 MIL

RESULTADO NÃO OPERACIONAL E FINANCEIRO

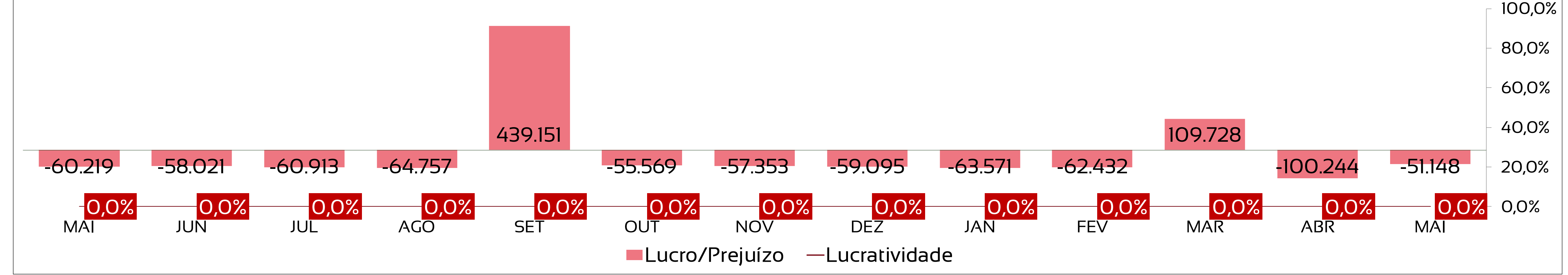
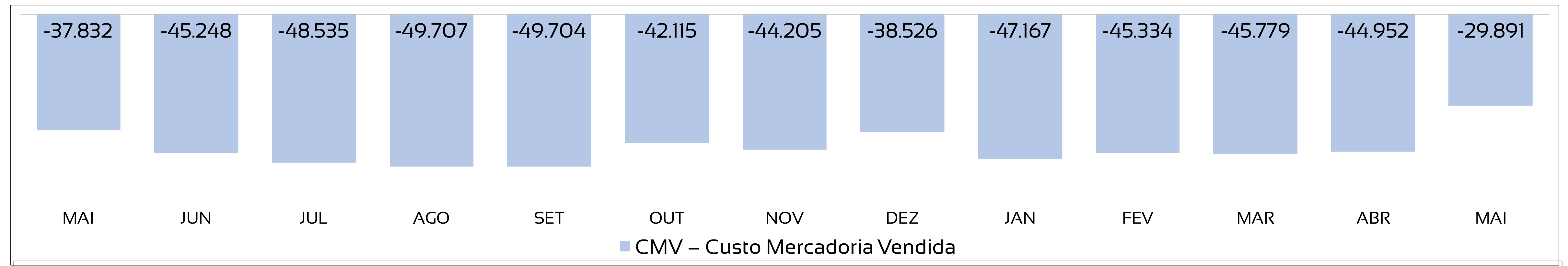

R\$ 168 MIL

PREJUÍZO LÍQUIDO

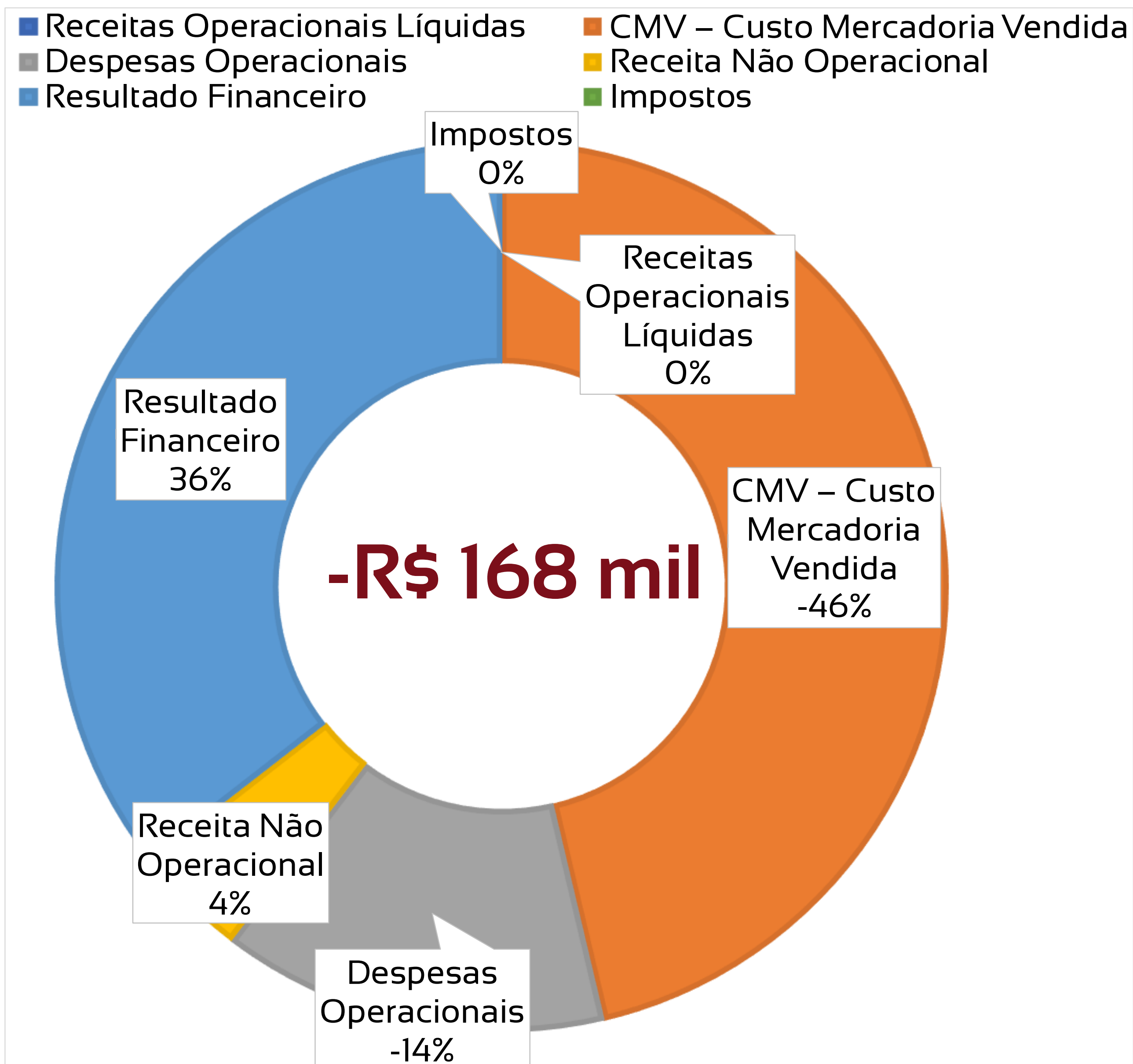
# DRE – RESUMO 2023

2023	Jan	Fev	Mar	Abr	Mai	Jun	Jul	Ago	Set	Out	Nov	Dez	Total
Receitas Operacionais Líquidas	0	0	0	0	0								0
CMV – Custo Mercadoria Vendida	-47.167	-45.334	-45.779	-44.952	-29.891								-213.123
Margem de Contribuição	-47.167	-45.334	-45.779	-44.952	-29.891								-213.123
Despesas Operacionais	-24.351	-14.314	-25.247	-33.386	-13.482								-110.780
Resultado Financeiro e Não Operacional	7.947	-2.785	180.754	-21.905	-7.775								156.236
Provisão de IR e CSLL	0	0	0	0	0								0
Lucro/Prejuízo	-63.571	-62.432	109.728	-100.244	-51.148								-167.667

# DRE – HOUE INOCORRÊNCIA DE RECEITAS NO MÊS, APENAS CUSTOS E DESPESAS, RESULTANDO EM PREJUÍZO NO PERÍODO



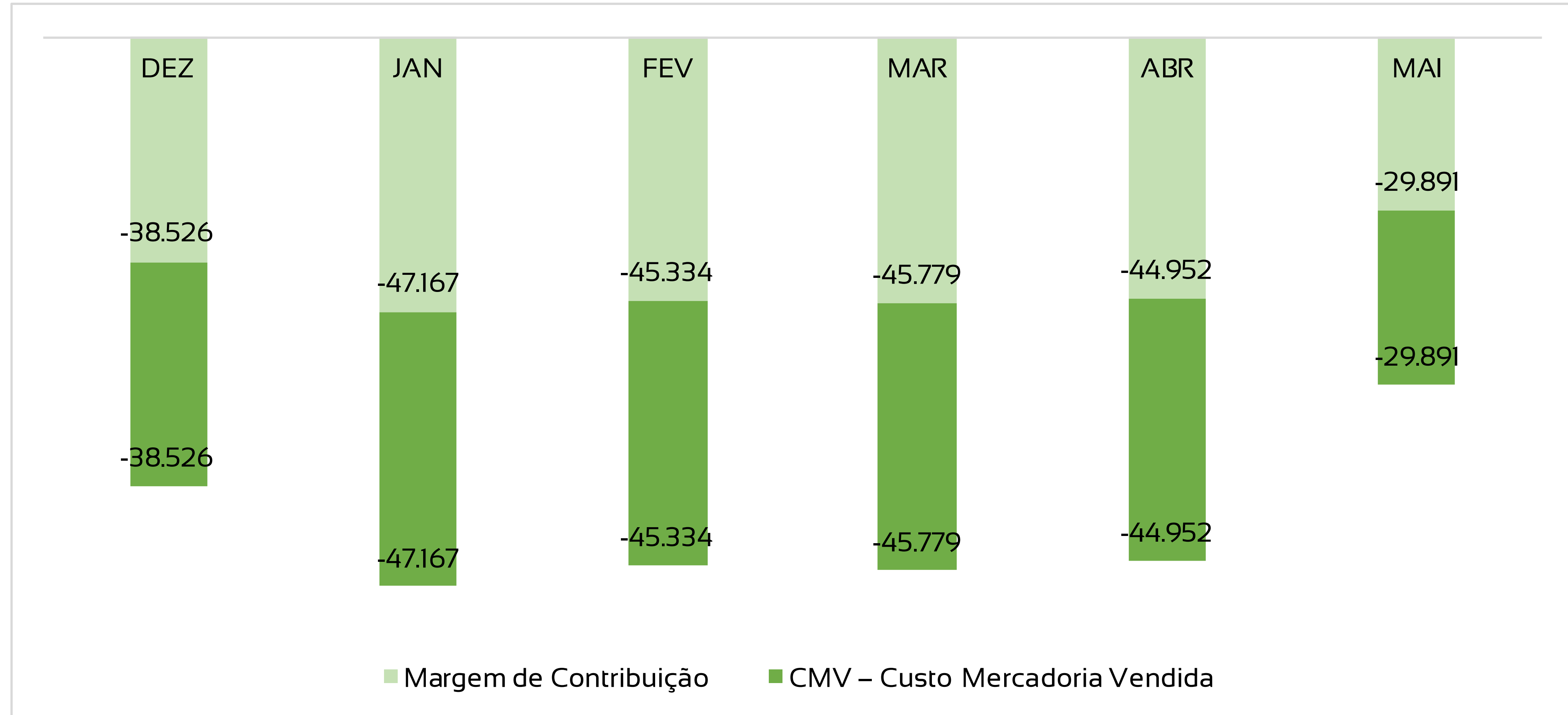
# DRE - COMPOSIÇÃO DO RESULTADO ANUAL 2023



- 1 Custos são representados por gastos com produtos fabricados;
- 2 Despesas operacionais incluem gastos com pessoal, manutenção, estrutura administrativa;
- 3 O resultado financeiro é principalmente influenciado por juros e multas.

# DRE – A RECUPERANDA APRESENTA MARGEM DE CONTRIBUIÇÃO NEGATIVA EM MAIO, SOMANDO NO ANO DE 2023 -R\$ 213 MIL

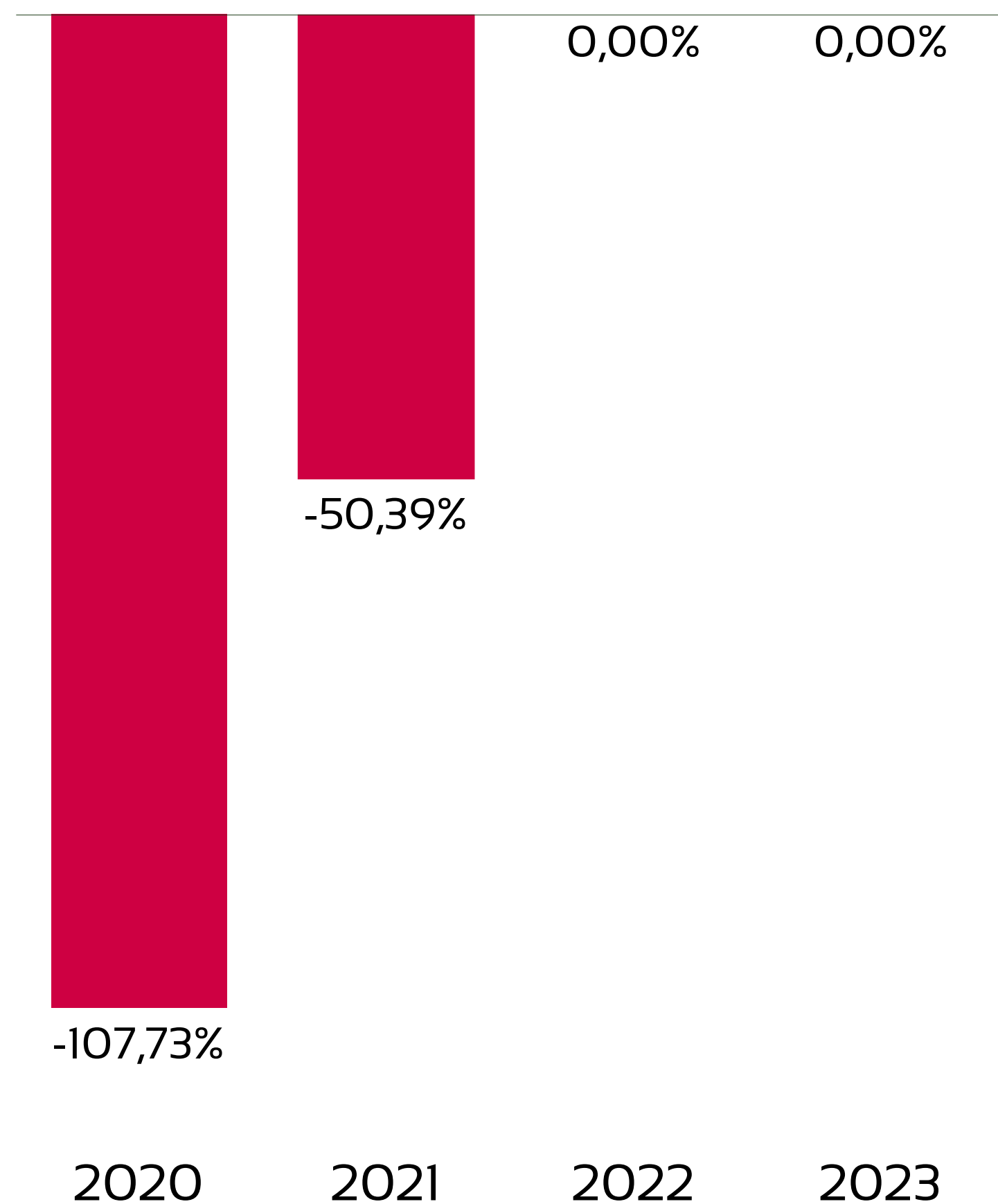
## MARGEM DE CONTRIBUIÇÃO 2023





# ANÁLISE HISTÓRICA ANO A ANO

O ano de 2023 segue sem geração de lucratividade, devido à incoerência de receitas operacionais.



INDICADORES	2020	2021	2022	mai/23
Receitas	1.172.170	1.152.175	0	0
Custos, Despesas e Resultados Não Operacionais	-2.434.985	-1.732.767	-256.154	-167.667
Lucro/Prejuízo	-1.262.815	-580.592	-256.154	-167.667
Lucratividade no ano	-107,73%	-50,39%	0,00%	0,00%

# FLUXO DE CAIXA – HOUE GERAÇÃO DE CAIXA NEGATIVA EM MAIO

Fluxo de caixa das atividades operacionais - método indireto	mai/23
<b>Lucro (prejuízo) líquido do Mensal</b>	-51.147,86
Ajustes por:	
Depreciações e amortizações	-9.404,23
<b>Variações nas contas do ativo e passivo</b>	
Contas a receber de clientes	-74.640,00
Estoques	0,00
Impostos e contribuições sociais a recuperar	-2.428,15
Despesas antecipadas	0,00
Adiantamentos a fornecedores	0,00
Depósitos judiciais	0,00
Outros ativos circulante e não circulante	0,00
Créditos de Funcionários	162,36
Fornecedores a pagar	-1.182,37
Emprestimo JW	-70.000,00
Adiantamentos de clientes	0,00
Salários e encargos sociais	23.761,95
Impostos e contribuições sociais a recolher	-287,07
Provisões de natureza trabalhista e encargos sociais	-13.837,97
Receitas diferidas	0,00
Imposto de renda e contribuição social a recolher	1.854,54
Outros passivos circulante e não circulante	0,00
Impostos e contribuições sociais a recolher não circulante	0,00
Credores em Recuperação Judicial	-6.285,46
<b>Caixa e equivalentes de caixas gerados nas atividades operacionais</b>	<b>-203.434,26</b>
<b>Fluxo de caixa das atividades de investimentos</b>	
Aquisições de bens investimentos	0,00
Aquisições de bens do imobilizado	
Aquisições do ativo intangível	0,00
Venda de bens do imobilizado	93.300,00
<b>Caixa e equivalentes de caixas aplicados nas atividades de investimentos</b>	<b>93.300,00</b>
<b>Fluxo de caixa das atividades de financiamentos</b>	
Amortização de empréstimos e financiamentos	0,00
Resgate de títulos de capitalizações	0,00
Venda de bens do imobilizado/Baixa por Mútuo JW	0,00
<b>Caixa e equivalentes de caixa gerados pelas atividades de financiamentos</b>	<b>0,00</b>
<b>Aumento (redução) de caixa e equivalentes de caixa</b>	<b>-110.134,26</b>

1

A Recuperanda não apresentou geração de caixa a partir do resultado do exercício de maio;

2

Os fluxos de operação geraram saídas de caixa maiores do que as entradas, resultando em um saldo de -R\$ 203 mil;

3

A Recuperanda realizou venda de imobilizado, aumentando o caixa em R\$ 93,3 mil no mês;

4

As atividades de caixa, em maio, geraram resultado negativo de -R\$ 110 mil.



**Adm Judicial**

**RMA MAIO/2023**

JW INDUSTRIA E COMERCIO DE  
EQUIPAMENTOS EM ACO INOXIDAVEL LTDA

JWS INDUSTRIA E COMERCIO DE  
EQUIPAMENTOS E SISTEMAS LTDA

**Alexandre Borges Leite**

Administrador Judicial

OAB/SP 213.111



16 3505 0000



[www.bladmjudicial.com.br](http://www.bladmjudicial.com.br)