

RELATÓRIO MENSAL DE ATIVIDADES (RMA)

RECUPERAÇÃO JUDICIAL

EMPÓRIO E MERCEARIA BEN HUR LTDA EPP

JUNHO 2020

NOTAS RELEVANTES E LIMITAÇÃO DE ESCOPO

Em 30 de janeiro de 2020, EMPÓRIO E MERCEARIA BEN HUR LTDA – EPP ajuizou pedido de Recuperação Judicial com base na Lei número 11.101 – Lei de Recuperação de Empresas e Falência (LREF), de 09 de fevereiro de 2005.

Em atendimento ao disposto nas alíneas “c” e “d”, inciso II, artigo 22 da LREF, essa Administradora Judicial nomeada, apresenta este Relatório Mensal de Atividades (RMA), referente às atividades realizadas pela Recuperanda no mês de **junho de 2020**, bem como o acompanhamento de questões relativas ao Plano de Recuperação Judicial (PRJ) e quesitos reapresentados durante as análises deste ano.

Ressaltamos que as informações que constam no presente Relatório têm o objetivo de atualizar o Juízo da Recuperação Judicial e os demais interessados quanto aos últimos eventos e atividades da Recuperanda.

Enfatizamos que nos baseamos em informações disponibilizadas pela empresa e/ou por seus respectivos assessores com relação às análises já efetuadas sobre contingências.

O escopo deste trabalho não contempla a obrigação específica e determinada de detectar fraudes das operações, dos processos, dos registros e dos documentos da empresa.

SUMÁRIO EXECUTIVO


EMPÓRIO E MERCEARIA BEN HUR LTDA EPP

RESULTADO: A Recuperanda apresenta lucro líquido de **R\$ 6,6 mil** no mês de junho, impulsionado por alta nas vendas e baixa nos custos. No ano, o resultado ainda é negativo, no valor de **-R\$ 106 mil**.

EBITDA: A geração de caixa operacional é positiva em **R\$ 30 mil** no mês de junho e negativa em **-R\$ 33 mil** no acumulado do ano. A diferença para o resultado líquido se explica pelo valor de despesas financeiras, no patamar de **R\$ 52 mil** no ano.

RECEITAS: A receita líquida foi de **R\$ 230 mil** em junho e é de **R\$ 932 mil** no ano, apresentando aumento de **8%** em relação a maio.

EMPREGOS: O exercício não apresenta variações no número de funcionários (11), encerrando o mês com despesa registrada em folha de **R\$ 19,6 mil**.



REUNIÃO E VISITA VIRTUAL EM 15/07

Em 15/07/20, reuniram-se, de forma virtual, os representantes da Recuperanda e do Administrador Judicial para tratar de assuntos ligados à condução operacional do empreendimento.

1

O empório se encontra em pleno funcionamento, aberto 24h, com revezamento de turnos por parte dos colaboradores, que estão todos servidos de álcool em gel e máscaras.

2

A gestão classifica o desempenho como mediano, em virtude da pandemia. O açougue e a panificação apresentaram estabilidade enquanto o segmento de cereais teve queda relevante nas vendas.

3

A Recuperanda espera melhora da lucratividade com o retorno completo das atividades sociais, podendo ter sinais de tal melhora ainda em 2020.

4

O representante jurídico da Recuperanda informa que aguarda a realização da Assembleia Geral de Credores, havendo otimismo quanto à aprovação do plano de recuperação.

5

Foi solicitado o envio mensal de relatório de atividades e principais ocorrências, escrito pela gestão. O mesmo foi aceito e espera-se que este seja incluso nos envios subsequentes.

RESULTADO JUNHO/2020**R\$ 230.889**

RECEITA BRUTA

R\$ 36.875

DESPESAS OPERACIONAIS (inclui impostos)

R\$ 165.134

CUSTO DAS MERCADORIAS VENDIDAS

R\$ 22.264

RESULTADO FINANCEIRO E NÃO OPERACIONAL

R\$ 6.614

LUCRO LÍQUIDO



RESULTADO ACUMULADO 2020**R\$ 932.441**

RECEITA BRUTA

R\$ 176.729DESPESAS OPERACIONAIS (INCLUI
IMPOSTOS)**R\$ 794.216**

CUSTO DAS MERCADORIAS VENDIDAS

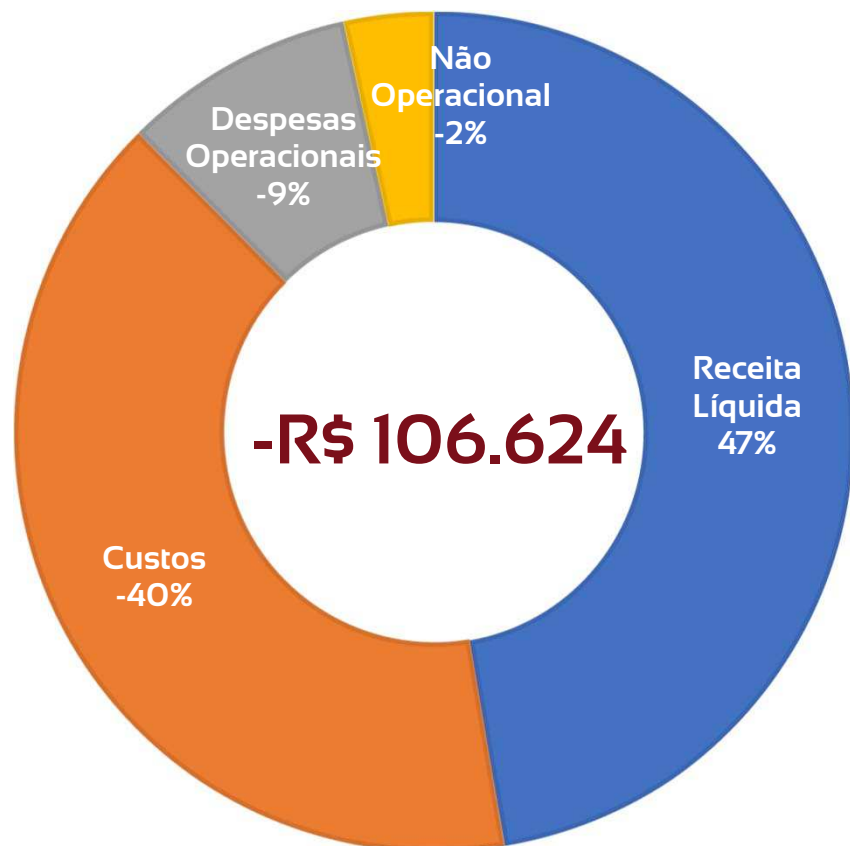
R\$ 68.118RESULTADO FINANCEIRO E NÃO
OPERACIONAL**R\$ 106.624**

PREJUÍZO LÍQUIDO



RECEITAS E DESPESAS NO ANO

■ Receita Líquida ■ Custos
■ Despesas Operacionais ■ Não Operacional

**1**

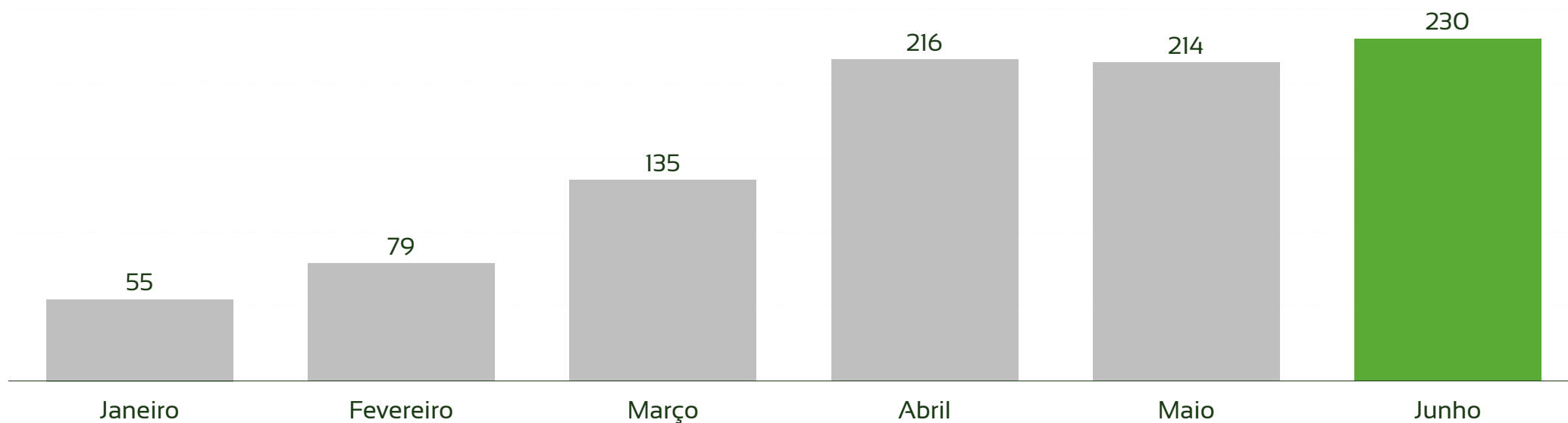
O resultado não operacional é composto por receitas não operacionais, despesas financeiras e impostos provisionados.

2

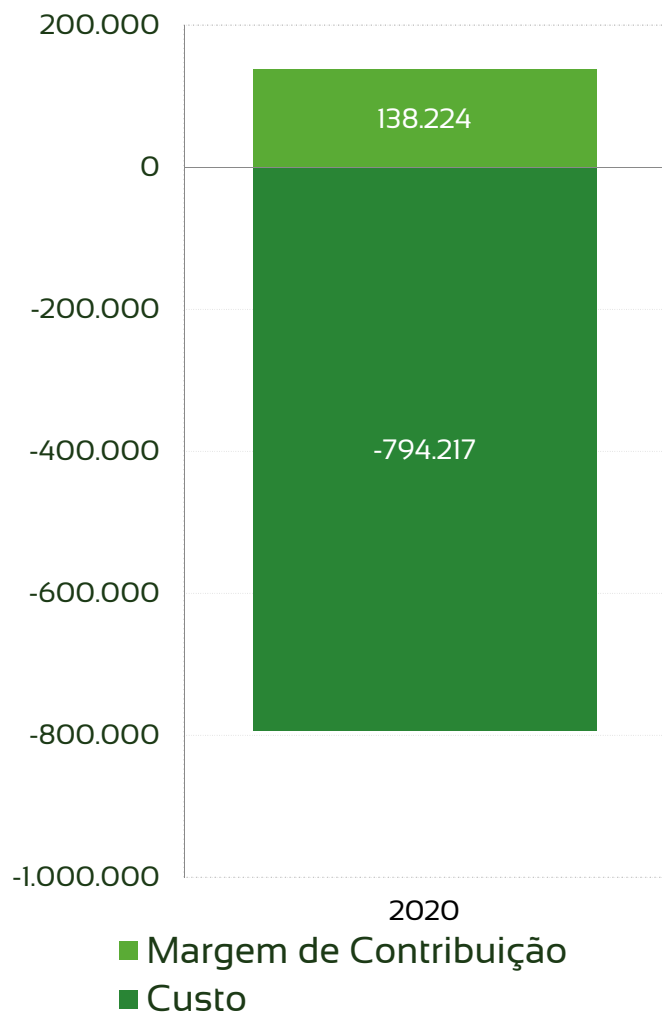
Os custos são compostos por compra de mercadorias para revenda.

RECEITAS - COM AUMENTO DE 8%, JUNHO APRESENTA MAIOR FATURAMENTO DO ANO

JUN - R\$ 230 MIL



MARGEM DE CONTRIBUIÇÃO (MILHARES DE REAIS) VARIAÇÕES EM RELAÇÃO A MAIO

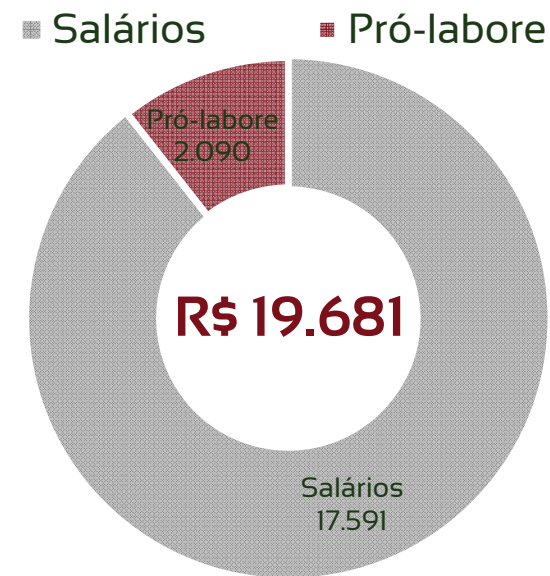


| MAIO 2020 | JUNHO 2020 | VARIAÇÃO |
|-------------------------|-----------------------|----------|
| 214 K FAT MAI 20 | 230 K FAT JUN 20 | 8% |
| -135 K LUCRO MAI 20 | 6,6 K LUCRO JUN 20 | 105% |
| -128 K EBITDA MAI 20 | 30 K EBITDA JUN 20 | 124% |
| -93 K MC MAI 20 | 65 K MC JUN 20 | 170% |

EVOLUÇÃO DO QUADRO DE TRABALHADORES



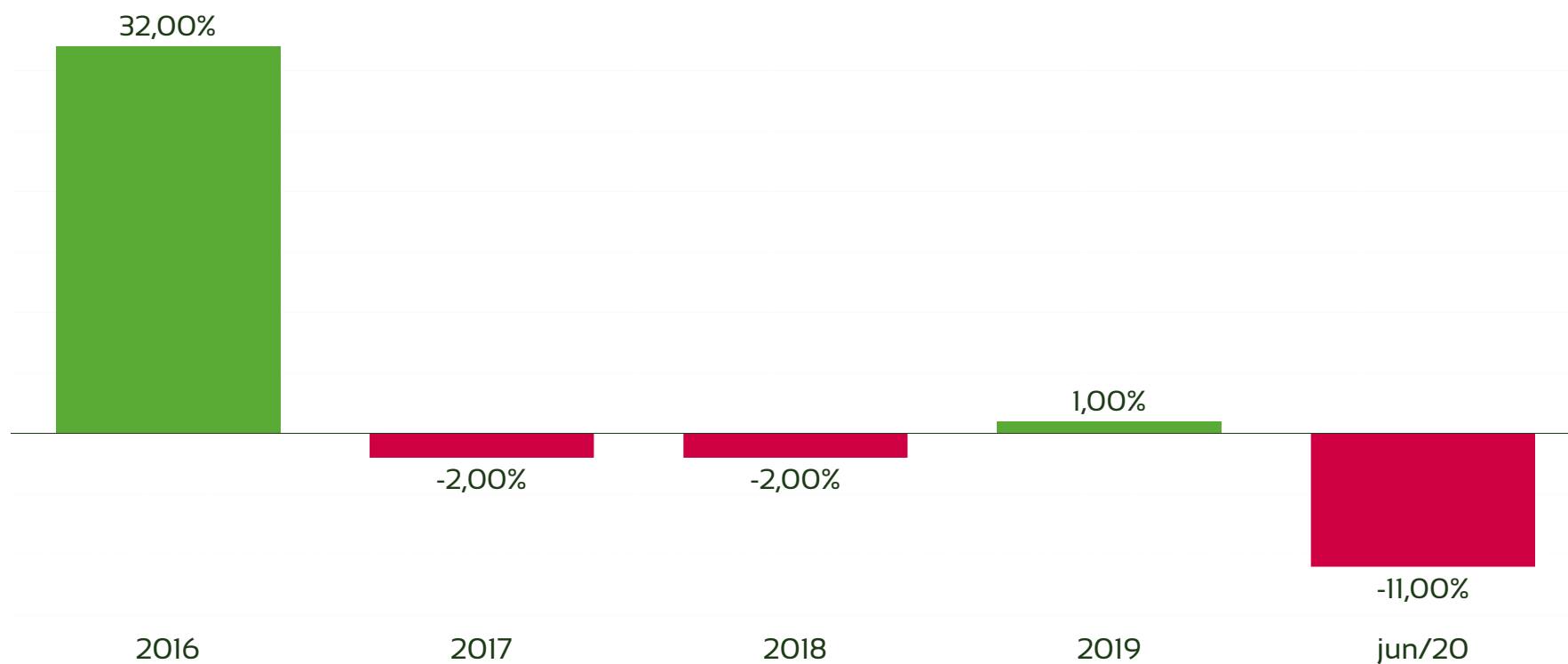
TOTAL DA FOLHA:



| SÓCIO | FUNÇÃO | VALOR |
|-----------------------|-------------|----------|
| JOSÉ ROBÉRIO MARQUES | GERENTE ADM | 1.045,00 |
| BARBARA MONTE MARQUES | GERENTE ADM | 1.045,00 |

ANÁLISE HISTÓRICA ANO A ANO

Após lucratividade acima de 30% em 2016, o Empório não retomou os mesmos patamares nos exercícios seguintes.



ANÁLISE HISTÓRICA ANO A ANO

Observando-se o ano mais lucrativo da série (2016), nota-se que a média mensal de receitas era de patamar acima de R\$ 789 mil, enquanto nos anos seguintes, tal média reduziu para R\$ 410 mil e chegou a R\$ 150 mil em 2020. Neste contexto de redução do volume faturado, destaca-se que o fluxo de dispêndios também foi reduzido em semelhante proporção.

| INDICADORES | 2016 | 2017 | 2018 | 2019 | jun/2020 |
|----------------------|------------|------------|------------|------------|------------|
| Receitas | 9.479.552 | 5.586.139 | 5.413.126 | 3.762.905 | 932.441 |
| Custos e Despesas | -6.437.546 | -5.707.169 | -5.545.035 | -3.716.115 | -1.039.065 |
| Lucro/Prejuízo | 3.042.006 | -121.030 | -131.909 | 46.790 | -106.624 |
| Lucratividade no ano | 32% | -2% | -2% | 1% | -11% |

DRE RESUMIDO

| | Jan | Fev | Mar | Abr | Mai | Jun | Jul | Ago | Set | Out | Nov | Dez | Total |
|--------------------------------|----------------|---------------|---------------|---------------|-----------------|---------------|-----|-----|-----|-----|-----|-----|-----------------|
| Receitas Operacionais Líquidas | 55.539 | 79.509 | 135.792 | 216.317 | 214.391 | 230.889 | | | | | | | 932.441 |
| CMV – Custo Mercadoria Vendida | -34.115 | -48.854 | -83.466 | -154.705 | -307.940 | -165.134 | | | | | | | -794.216 |
| Margem de Contribuição | 21.424 | 30.655 | 52.326 | -61.612 | -93.549 | 65.755 | | | | | | | 138.224 |
| Despesas Operacionais | -25.389 | -23.382 | -25.855 | -30.258 | -34.968 | -36.875 | | | | | | | -176.729 |
| Resultado não Operacional | -7.041 | -7.557 | -8.163 | -9.651 | -7.115 | -6.855 | | | | | | | -46.385 |
| IR E CSLL | - | - | -6.324 | - | - | -15.408 | | | | | | | -21.733 |
| Lucro/Prejuízo | -11.006 | 285,54 | 11.982 | 21.702 | -135.632 | -6.614 | | | | | | | -106.624 |

ATIVOS

| CIRCULANTE | | NÃO CIRCULANTE | |
|----------------------|------------------|-----------------|---------------|
| Disponibilidades | 2.519 | Imobilizado | 88.600 |
| Clientes | 27.988 | (-) Depreciação | -58.128 |
| Estoque | 2.498.353 | | |
| Impostos a Recuperar | 125.318 | | |
| | | | |
| | | | |
| | | | |
| TOTAL | 2.654.179 | TOTAL | 30.472 |

CIRCULANTE

R\$ 2.654.179

NÃO CIRCULANTE

R\$ 30.472

TOTAL EM ATIVOS

R\$ 2.684.651

PASSIVOS

| PASSIVO | |
|-------------------------|------------------|
| Fornecedores | 68.517 |
| Tributos a pagar | 21.375 |
| Obrigações trabalhistas | 27.877 |
| Empréstimos | 2.085.576 |
| Parcelamentos LP | 428.298 |
| | |
| | |
| TOTAL | 2.631.645 |

| PATRIMÔNIO LÍQUIDO | |
|--------------------|---------------|
| Capital Social | 100.000,00 |
| Lucros Acumulados | -46.993 |
| | |
| | |
| | |
| | |
| | |
| | |
| TOTAL | 53.006 |

PASSIVOS

R\$ 2.631.645

PATRIMÔNIO LÍQUIDO

R\$ 53.006

TOTAL EM PASSIVOS

R\$ 2.684.651



Adm Judicial

RMA JUNHO/2020

**EMPÓRIO E MERCEARIA BEN
HUR LTDA EPP**

Alexandre Borges Leite

Administrador Judicial

OAB/SP 213.111



16 3103 7363



www.bladmjudicial.com.br