

# **RELATÓRIO MENSAL DE ATIVIDADES (RMA)**

**RECUPERAÇÃO JUDICIAL**

**IRLOFIL PRODUTOS ALIMENTICIOS LTDA**

**JUNHO 2020**

## NOTAS RELEVANTES E LIMITAÇÃO DE ESCOPO

---

Em 18 de outubro de 2011, IRLOFIL PRODUTOS ALIMENTICIOS LTDA ajuizou pedido de Recuperação Judicial com base na Lei nº 11.101/2005 - Lei de Recuperação de Empresas e Falência (LREF), de 09 de fevereiro de 2005.

Em atendimento ao disposto nas alíneas "c" e "d", inciso II, artigo 22 da LREF, a Administradora Judicial apresenta este Relatório Mensal de Atividades (RMA) referente às atividades realizadas pela Recuperanda no mês de **junho de 2020**, bem como o acompanhamento de questões envolvendo o processo de recuperação judicial, questões relativas ao Plano de Recuperação Judicial (PRJ) e dos quesitos reapresentados durante as análises.

Ressaltamos que as informações que constam no presente Relatório têm o objetivo de atualizar o r. Juízo da Recuperação Judicial e os demais interessados quanto aos últimos eventos e atividades da Recuperanda.

Enfatizamos que nos baseamos em informações disponibilizadas pela empresa e/ou por seus respectivos assessores com relação às análises já efetuadas sobre contingências.

O escopo deste trabalho, apesar de buscar informações e analisar documentos da Recuperanda, não contempla, por si só, a obrigação específica e determinada de detectar fraudes das operações, dos processos contábeis, dos registros e dos documentos da empresa.

## SUMÁRIO EXECUTIVO

# IRLOFIL PRODUTOS ALIMENTICIOS LTDA

**RESULTADO:** A Recuperanda apresentou **resultado negativo de -R\$ 221.227** no mês de junho. Em 2020, o prejuízo acumula-se em **-R\$ 1.268.363**.


**EBITDA:** No mês, geração de caixa operacional (EBITDA) foi de **-R\$ 194.810** e **-R\$ 1.128.50** no acumulado do ano.

**EMPREGOS:** Depois que maio apresentou queda no número de trabalhadores, junho registra elevação nos números, fechando com 93 trabalhadores e 4 menores aprendizes.

**RECEITAS:** A receita líquida de junho foi de **R\$ 639.987**, acumulando **R\$ 2.985.349** no ano.

**COVID-19:** Com impacto na demanda por produtos não essenciais e retração na produção, a Recuperanda planeja afastamento de funcionários e opera com ociosidade relevante.

**PRINCIPAIS OCORRÊNCIAS:** A gestão da Recuperanda alerta sobre a ociosidade produtiva que a empresa se encontra, com atingimento abaixo da meta prevista, em função da pandemia.



## MONITORAMENTO DE OBRIGAÇÕES SOCIAIS

CONTA CONTÁBIL	SALDO CREDOR					
	Jan/20	Fev/20	Mar/20	Abr/20	Mai/20	Jun/20
OBRIGAÇÕES TRABALHISTAS	9.068.226,87	9.146.440,20	9.231.448,86	9.281.756,23	9.343.183,58	9.388.235,06
OBRIGAÇÕES TRIBUTÁRIAS	11.506.559,94	11.557.571,94	11.630.412,84	11.726.735,39	11.810.389,90	11.916.990,61
<b>TOTAL</b>	<b>20.574.786,81</b>	<b>20.704.012,14</b>	<b>20.861.861,70</b>	<b>21.008.491,62</b>	<b>21.153.573,48</b>	<b>21.305.225,67</b>

Dado o aumento do saldo credor, a análise das movimentações sugere que a Recuperanda não tem seus débitos sociais quitados mensalmente, necessitando de comprovantes e documentação específica para comprovar tal feito. Em contato com os representantes da Recuperanda, foi informado que a empresa não está pagando INSS e FGTS, de forma a inviabilizar a emissão de CNDs, comprovando a situação de irregularidade da firma com seus débitos sociais.

# IMPACTOS DO COVID-19

1

A estratégia da Recuperanda para afastamento de funcionários se baseou em compensação de banco de horas, especialmente para funcionários que se enquadravam no grupo de risco e/ou apresentavam sintomas comuns da doença. Os colaboradores que permaneceram ativos contaram com disponibilização de álcool em gel e máscaras para continuar as atividades laborais.

2

Na perspectiva comercial, houve significativo impacto nas vendas, uma vez que a retração do mercado impacta a demanda por produtos não essenciais, além da inoportunidade de festas juninas, evento de suma relevância para a receita da Recuperanda. Neste cenário, houve dias de ociosidade produtiva no parque fabril da empresa, sendo uma das razões do afastamento planejado de colaboradores.

# PRINCIPAIS OCORRÊNCIAS

1

A gestão notifica atingimento de 72% da meta estimada para o período, ressaltando o impacto da ausência de festas juninas, que reduz o faturamento de doces e processados de amendoim de forma relevante.

2

Diante de outro aumento significativo do custo da matéria prima (12%) e embalagem (6%), a Recuperanda aumenta o preço de seus produtos como estratégia de repasse.

3

A produção da empresa tem ociosidade de 54% devido à pandemia, justificando o afastamento de colaboradores e redução da jornada de trabalho destes.

## RESULTADO JUNHO/2020

---

**R\$ 639.987**

RECEITA LÍQUIDA

**R\$ 227.014**

DESPESAS OPERACIONAIS

**R\$ 607.783**

CUSTO MERCADORIA VENDIDA

**R\$ 26.417**

RESULTADO FINANCEIRO E NÃO OPERACIONAL

**R\$ 221.227**

PREJUÍZO LÍQUIDO



## RESULTADO ACUMULADO 2020

R\$ 2.985.349

RECEITA LÍQUIDA

R\$ 1.071.865

DESPESAS OPERACIONAIS

R\$ 3.041.984

CUSTO MERCADORIA VENDIDA

R\$ 139.793

RESULTADO FINANCEIRO E NÃO OPERACIONAL

R\$ 1.268.303

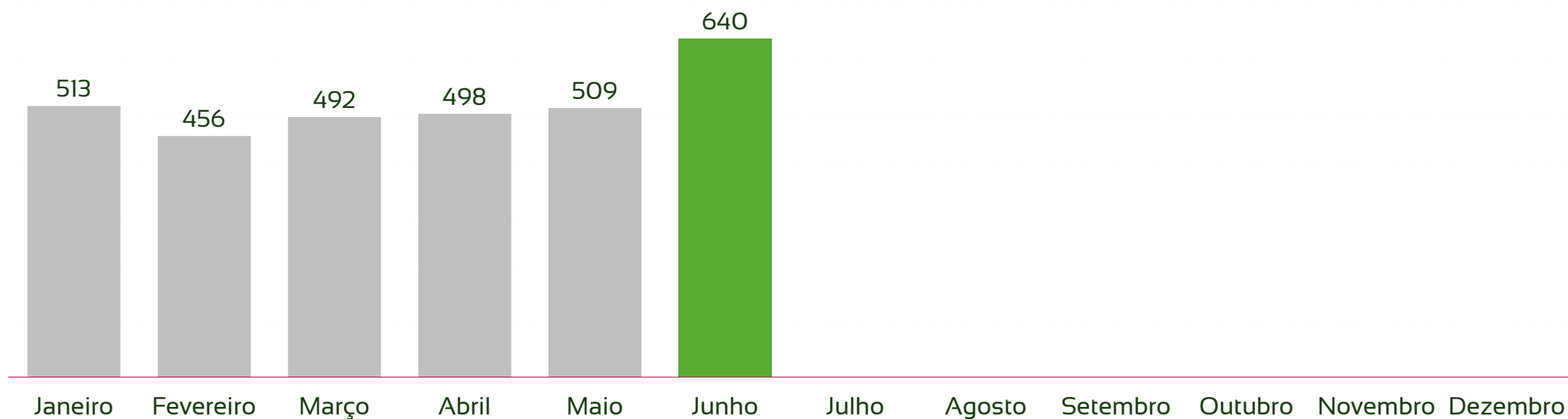
PREJUÍZO LÍQUIDO





## RECEITAS - JUNHO MELHOR MÊS DO ANO

# JUNHO - R\$ 639.987



## COMPOSIÇÃO DO RESULTADO

■ Receita Líquida      ■ Custos  
■ Despesas Operacionais      ■ Não Operacional



## ALGUMAS CONSIDERAÇÕES

1

Despesas operacionais incluem gastos com pessoal e esforços de vendas.

2

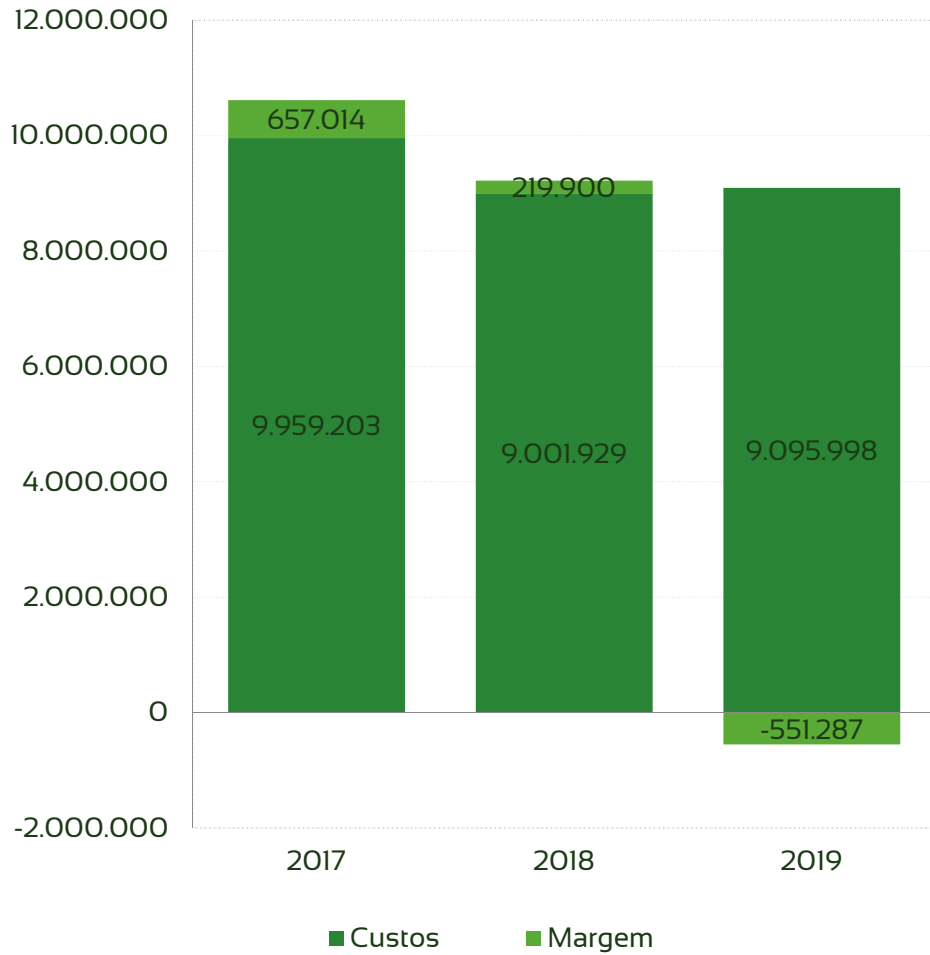
Custos são representados por gastos com industrialização e serviços – majoritariamente industrialização.

3

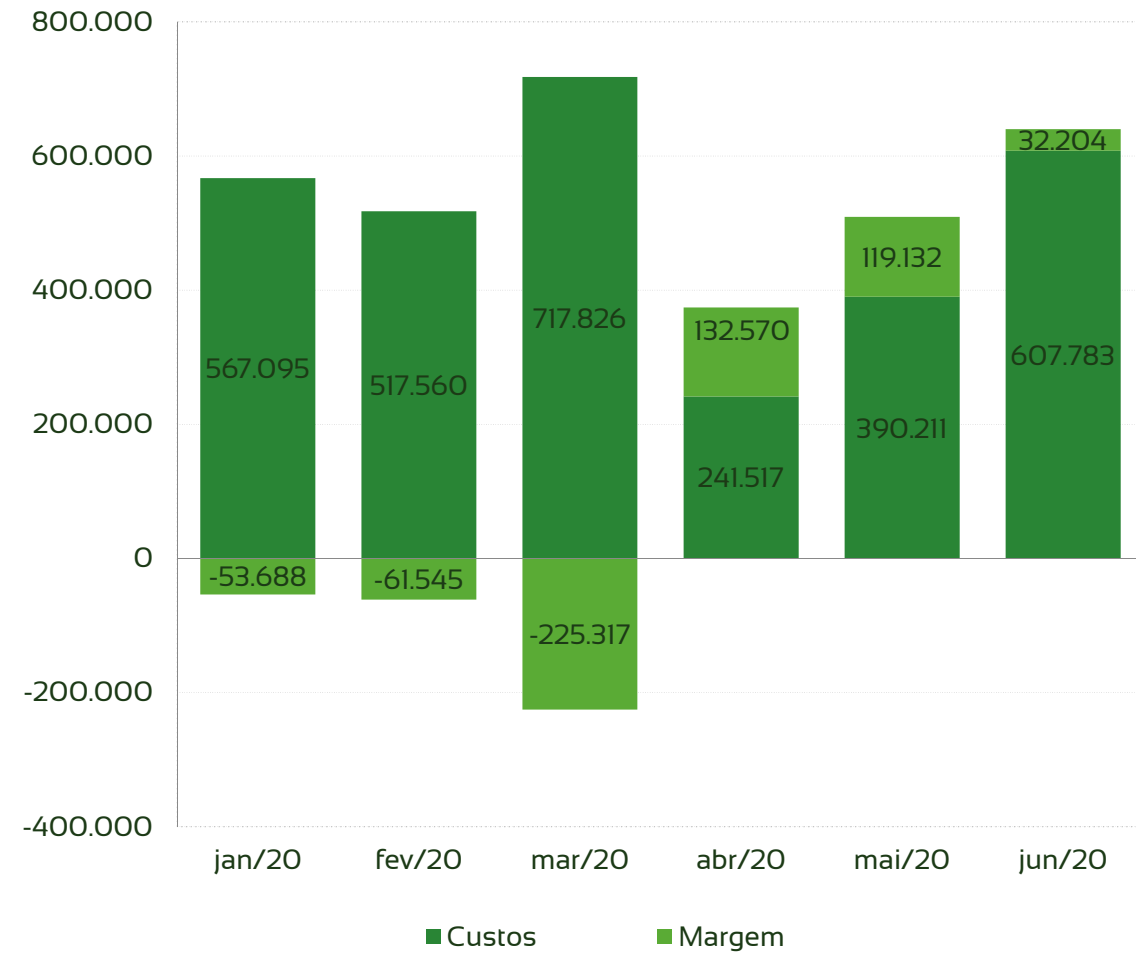
O resultado financeiro é principalmente influenciado por operações de *factoring*.

# MARGEM DE CONTRIBUIÇÃO

## HISTÓRICA - ANUAL

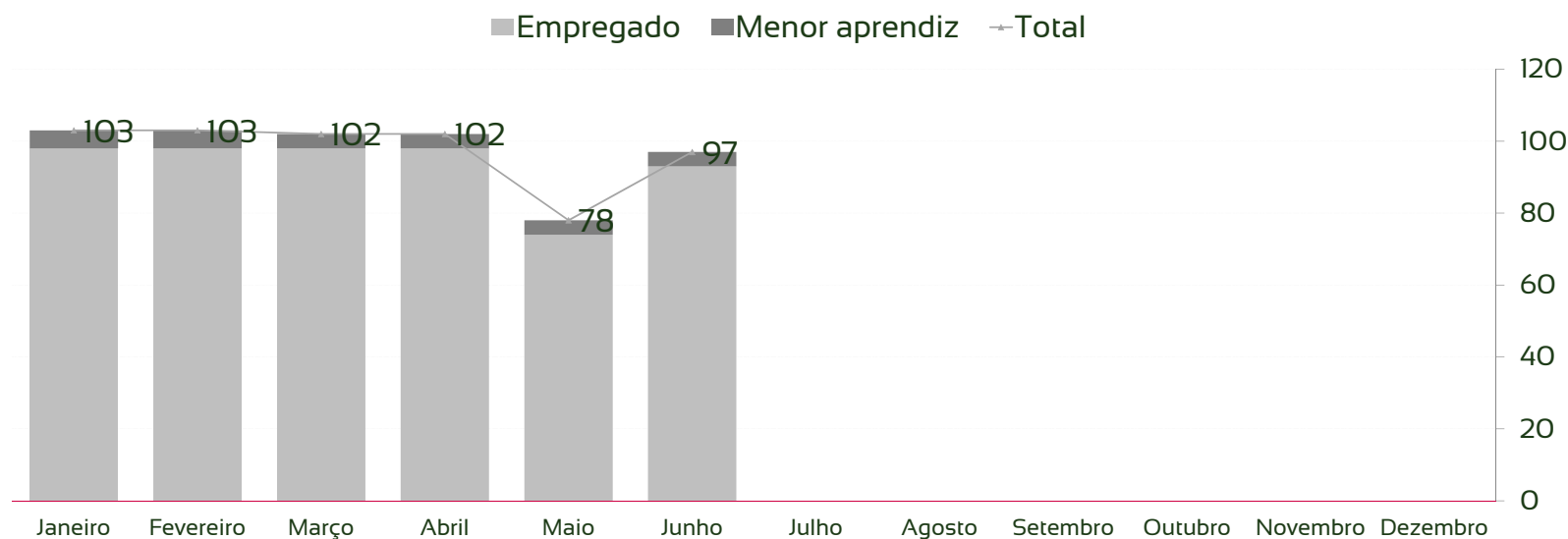


## 2020 - MENSAL



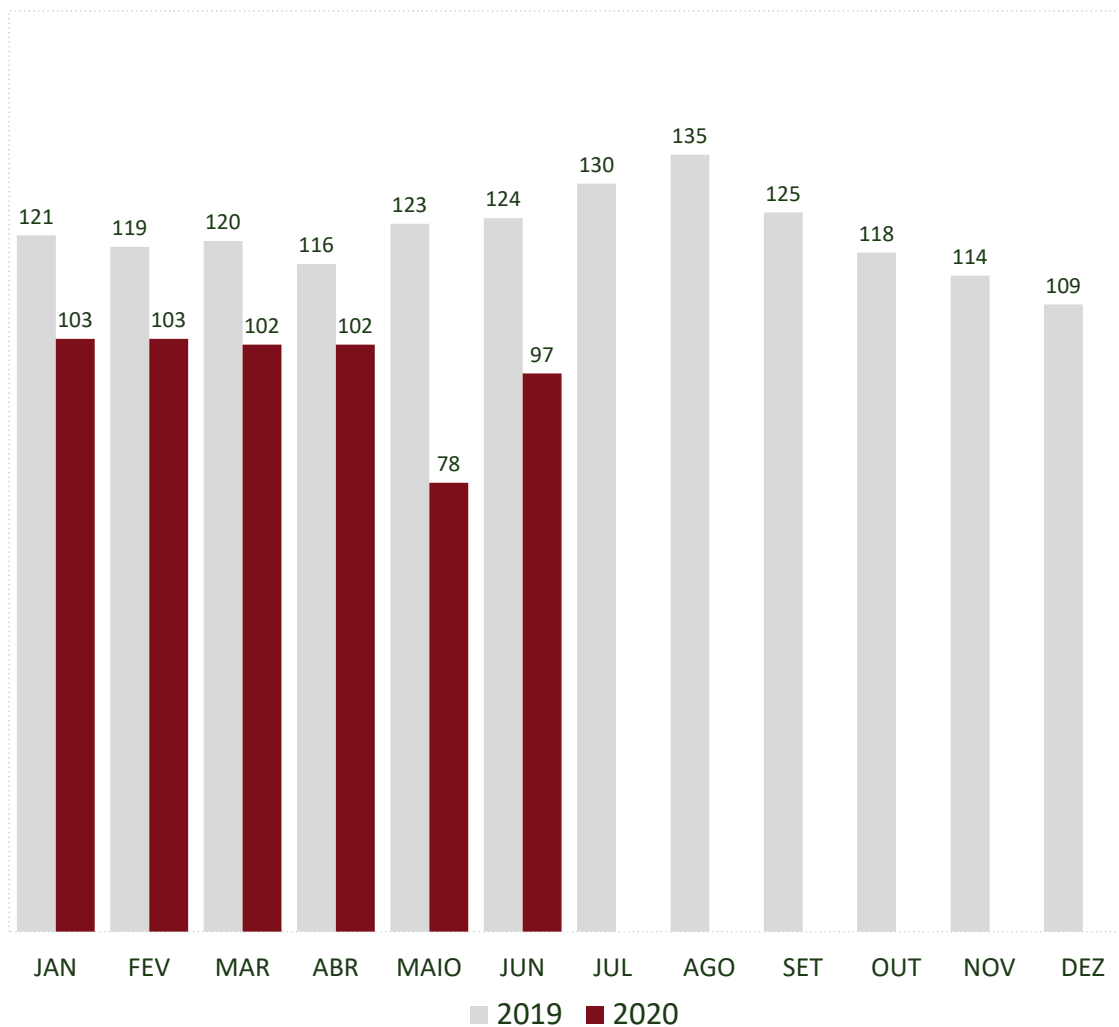
TRABALHADORES: JUNHO APRESENTA RETOMADA DO NÍVEL DE EMPREGO

# JUN - 97 TRABALHADORES

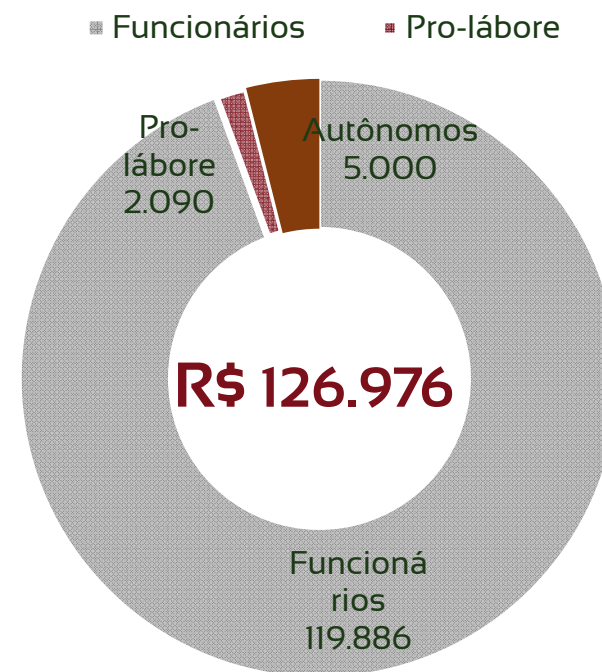


Para melhor refletir a realidade da Recuperanda, a partir de junho foi adotada nova metodologia para contagem de trabalhadores e corrigido, de forma retroativa, nos demais meses do ano. Nesse novo método, são considerados apenas os trabalhadores registrados e menores aprendizes (categorias 1 e 7 respectivamente da SEFIP).

## EVOLUÇÃO DO QUADRO DE TRABALHADORES



## TOTAL DA FOLHA:

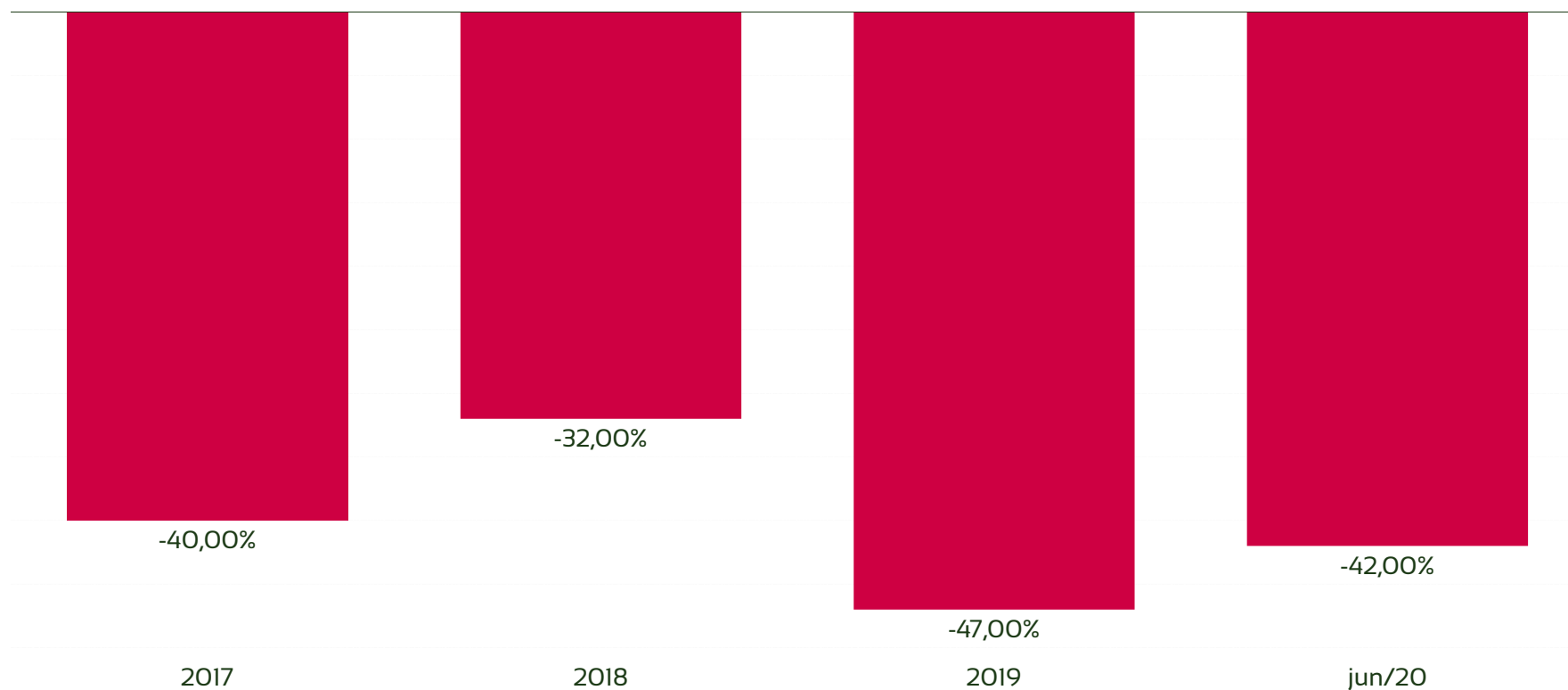


### Beneficiários Pró-Labore

NOME	FUNÇÃO	VALOR
Jose J. Lorenzetti	Sócio	R\$ 1.045,00
Luiz A. Lorenzetti	Sócio	R\$ 1.045,00

# ANÁLISE HISTÓRICA ANO A ANO

Recuperanda dá continuidade, em 2020, à série histórica de prejuízos acumulados e lucratividade abaixo de -30%.





## ATIVOS

CIRCULANTE	
Disponibilidades	92.678
Direitos Realizáveis a CP	1.722.439
Estoques	721.524
TOTAL	2.536.642

NÃO CIRCULANTE	
Imobilizado	202.702
Contas de Compensação Ativas	284.672
TOTAL	487.375

CIRCULANTE

R\$ 2.536.642

NÃO CIRCULANTE

R\$ 487.375

TOTAL EM ATIVOS

R\$ 3.024.017



## PASSIVOS

PASSIVO	
Fornecedores	1.462.560
Adian./ Emprest./ Financiamento	2.294.189
Obrigações Trabalhistas	9.388.235
Obrigações Tributárias	11.916.990
Provisões	1.871.097
Demais Passivos CP	98.024
Emprest. e Financ LP	7.691.740
Fornec Recup. Judicial	5.078.999
Outras Obrigações	9.174.712
<b>TOTAL</b>	<b>48.976.549</b>

PATRIMÔNIO LÍQUIDO	
Capital Social	1.336.000
Reserva Reavaliação	2.012
Prejuízos acumulados	-47.558.008
Compensação contas do passivo	267.464
<b>TOTAL</b>	<b>-45.952.532</b>

PASSIVOS

**R\$ 48.976.549**

PATRIMÔNIO LÍQUIDO

**-R\$ 45.952.532**

TOTAL EM PASSIVOS

**R\$ 3.024.017**



**Adm Judicial**

**RMA JUNHO/2020**

**IRLOFIL PRODUTOS ALIMENTICIOS LTDA**

**Alexandre Borges Leite**

Administrador Judicial

OAB/SP 213.111

---

 16 3103 7363

 [www.bladmjudicial.com.br](http://www.bladmjudicial.com.br)