

**AO JUÍZO DA EGRÉGIA 3ª VARA CÍVEL DE SANTA CRUZ DO RIO PARDO,  
ESTADO DE SÃO PAULO**

**Processo Principal nº 0000740-92.2020.8.26.0539**

**BL ADM JUDICIAL**, Administradora Judicial, devidamente cadastrada neste ofício, nomeada por Vossa Excelência, para atuar nos autos da **AÇÃO DE RECUPERAÇÃO JUDICIAL**, movida por **IRLOFIL PRODUTOS ALIMENTÍCIOS LTDA.**, em trâmite perante esse E. Juízo e Cartório Privativo, requerer a juntada do relatório mensal de atividades referente ao mês de outubro de 2021.

Termos em que,

P. Deferimento.

Ribeirão Preto, 25 de novembro de 2021.

**Alexandre Borges Leite**

**OAB/SP 213.111**

# RELATÓRIO MENSAL DE ATIVIDADES (RMA)

## RECUPERAÇÃO JUDICIAL

IRLOFIL PRODUTOS ALIMENTICIOS LTDA  
VALE DOS DOCES COMERCIO DE ALIMENTOS LTDA

OUTUBRO 2021

## NOTAS RELEVANTES E LIMITAÇÃO DE ESCOPO


Em 18 de outubro de 2011, IRLOFIL PRODUTOS ALIMENTICIOS LTDA ajuizou pedido de Recuperação Judicial com base na Lei nº 11.101/2005 - Lei de Recuperação de Empresas e Falência (LREF), de 09 de fevereiro de 2005.

Em atendimento ao disposto nas alíneas "c" e "d", inciso II, artigo 22 da LREF, a Administradora Judicial apresenta este Relatório Mensal de Atividades (RMA) referente às atividades realizadas pela Recuperanda no mês de **outubro de 2021**, bem como o acompanhamento de questões envolvendo o processo de recuperação judicial, questões relativas ao Plano de Recuperação Judicial (PRJ) e dos quesitos reapresentados durante as análises.

Ressaltamos que as informações que constam no presente Relatório têm o objetivo de atualizar o r. Juízo da Recuperação Judicial e os demais interessados quanto aos últimos eventos e atividades da Recuperanda.

Enfatizamos que nos baseamos em informações disponibilizadas pela empresa e/ou por seus respectivos assessores com relação às análises já efetuadas sobre contingências.

O escopo deste trabalho, apesar de buscar informações e analisar documentos da Recuperanda, não contempla, por si só, a obrigação específica e determinada de detectar fraudes das operações, dos processos contábeis, dos registros e dos documentos da empresa.



## SUMÁRIO EXECUTIVO

# IRLOFIL PRODUTOS ALIMENTICIOS LTDA

**RESULTADO:** A Recuperanda apresentou **resultado negativo de -R\$ 95 mil** no mês de outubro. Em 2021, o prejuízo acumula-se em **-R\$ 1,9 milhões**.

**EBITDA:** No mês, o indicador (EBITDA) foi de **-R\$ 71 mil** e no acumulado do ano é de **R\$ 1,4 milhões**. A diferença se deve ao resultado financeiro, desconsiderado no cálculo do indicador.

**EMPREGOS:** Em outubro, não houve variação de trabalhadores, encerrando o mês com 59 funcionários e despesa registrada em folha no patamar de **R\$ 111 mil**.

**RECEITAS:** A receita líquida de outubro foi de **R\$ 494 mil**, acumulando **R\$ 4,5 milhões** no ano.

**FLUXO DE CAIXA:** As atividades de caixa em 2021 geraram resultado negativo de **-R\$ 1,6 milhões**.

**PAGAMENTO DOS CREDITORES:** A Recuperanda efetuou pagamentos até outubro no valor de R\$ 40.000,00, o que representa **18%** da totalidade dos créditos previstos para pagamento no período.

**DA REMUNERAÇÃO DA ADMINISTRADORA JUDICIAL:** A Recuperanda está em atraso com o pagamento da remuneração da Administradora Judicial desde abril/21, sendo 6 parcelas em aberto.

## PRINCIPAIS OCORRÊNCIAS OUTUBRO/21

1

Neste mês, ocorreram variações de preço nas seguintes matérias primas:

- AÇUCAR: alta de aproximadamente 3,5% na saca (preço flutuante de acordo com ESALQ), devido à geadas, exportação e quebra na safra;
- GLP: alta de 10%.

2

As vendas continuam baixas, o mercado muito retraído e não há comprador. Açúcar continua em alta forte, assim com o GLP. Apesar disto, houve aumento nas vendas de 21,64%, reflexo de um pedido do cliente do Ceará no valor de R\$ 177.000,00 que foi faturado no mês de outubro, porém, teve sua produção finalizada no dia 05/11/2021.

## GESTÃO JUDICIAL - PARECER

Apesar do quadro de endividamento extraconcursal estar com grande representatividade, a gestora vê possibilidades de continuação da empresa IRLOFIL PRODUTOS ALIMENTÍCIOS LTDA, desde que sejam tomadas as providências a seguir, as quais já estamos e processo de implantação ou de planejamento:

- Incremento nas vendas, através de um Departamento Comercial estruturado e com uma liderança eficaz junto aos representantes. Também, a reformulação da forma com que os representantes trabalham, pois nos dias de hoje, as vendas são de número inferior daqueles necessários para a manutenção da Empresa;
- Ainda no âmbito comercial, deverá a empresa estabelecer novos canais de venda em consonância com as práticas do mercado atualmente;
- Revisão do mix de produtos para melhor atendimento as necessidades dos consumidores;
- Maior estruturação da área de produção com modernizações, inclusive com o operacionalização da máquina já comentada no item "Produção", para introdução da produção de forma contínua;
- Adoção de metodologias de compras alinhadas com as necessidades da empresa;
- Utilização das tecnologias de caráter financeiro que induzam a controle absoluto de suas finanças;
- Elaboração de custos de forma assertiva;
- Otimização de Pessoal;
- Manutenção de equipamentos essenciais para atendimento à legislação e aumento de produtividade;
- Otimização da forma de compra e de pagamento de insumos.



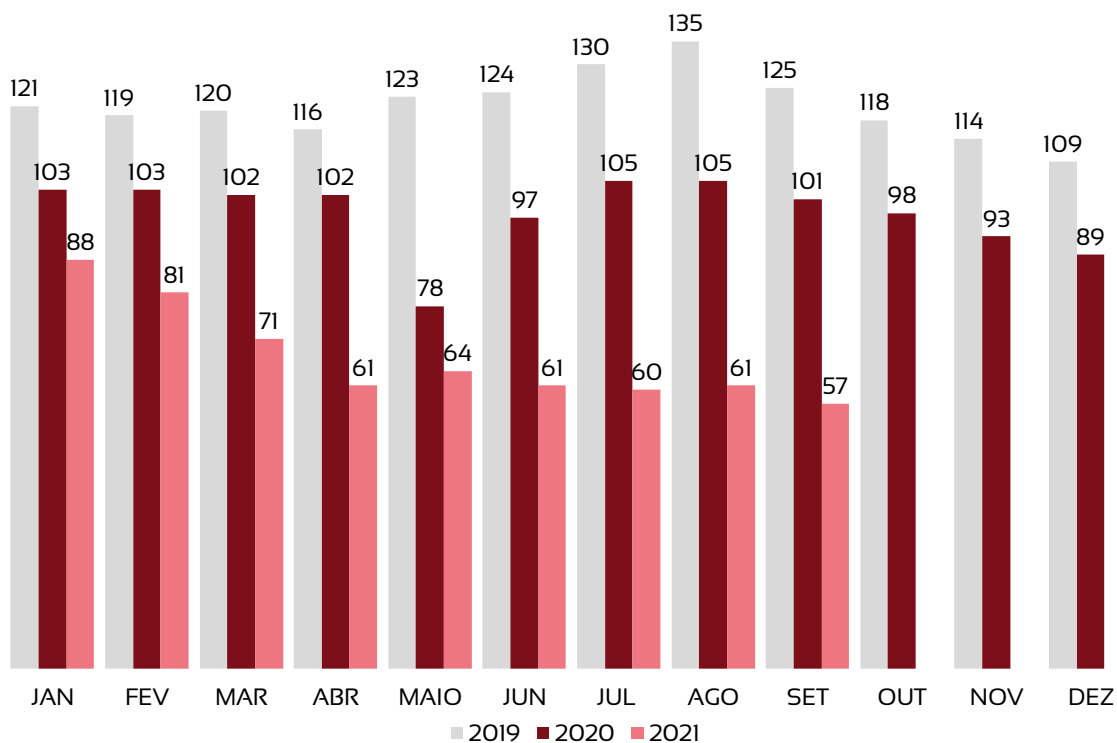
# ÍNDICE

<b><u>1 Quadro de funcionários</u></b>	<b><u>06</u></b>
<b><u>2 Informações financeiras</u></b>	<b><u>07</u></b>
<u>2.1 Balanço Patrimonial da Recuperanda</u>	<u>07</u>
<u>2.1.1 Tributos em aberto</u>	<u>09</u>
<u>2.1.1 Índices de liquidez</u>	<u>10</u>
<u>2.2 Demonstração do Resultado da Recuperanda</u>	<u>11</u>
<u>2.3 Demonstração do Fluxo de Caixa Gerencial</u>	<u>19</u>
<b><u>3 Condições de pagamento Recuperação Judicial</u></b>	<b><u>20</u></b>

## QUADRO DE TRABALHADORES - EVOLUÇÃO

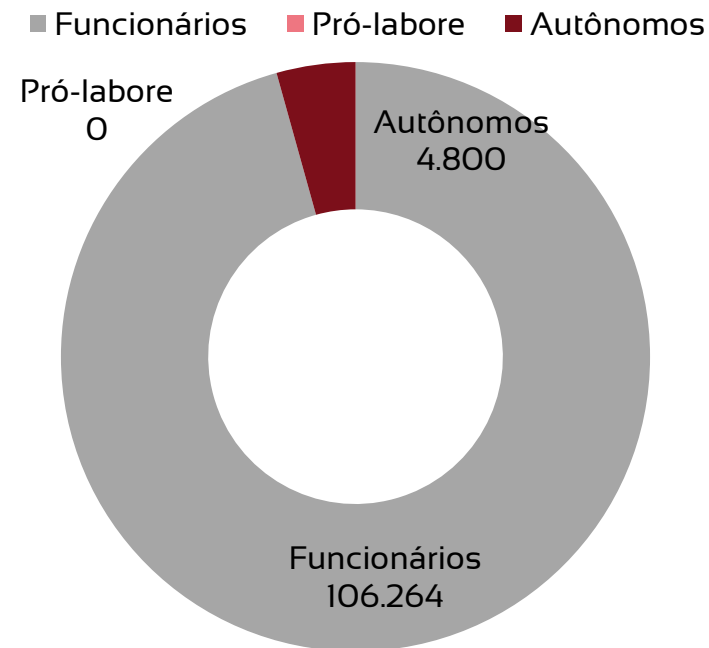
Recuperanda não registra variação de funcionários em outubro.

**OUTUBRO – 57 TRABALHADORES CLT  
2 TRABALHADORES AUTÔNOMOS**



■ 2019 ■ 2020 ■ 2021

## TOTAL DA FOLHA:



### Beneficiários Pró-Labore

NOME	FUNÇÃO	VALOR
Jose J. Lorenzetti	Sócio	R\$ 0
Luiz A. Lorenzetti	Sócio	R\$ 0



## BALANÇO PATRIMONIAL - ATIVOS

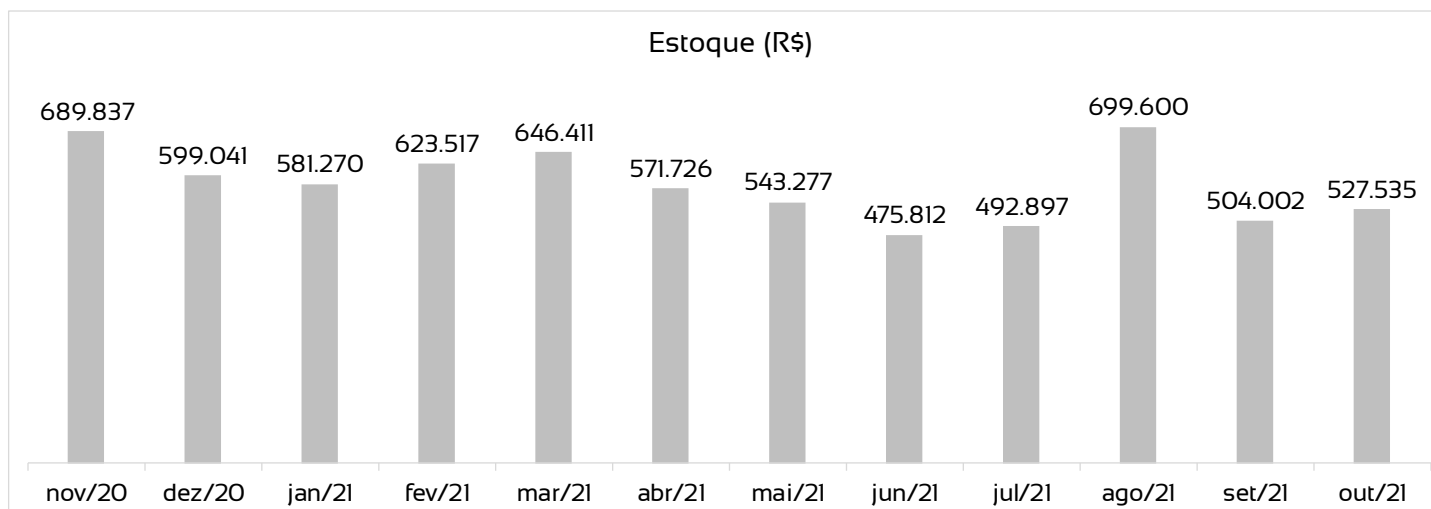
CIRCULANTE				NÃO CIRCULANTE			
	set/21	out/21	var %		set/21	out/21	var %
Caixas e equivalentes de	37.390	75.676	102%	Imobilizado	2.506.394	2.506.394	0%
Contas a receber de clientes	572.170	556.444	-3%	Depreciação acumulada	-2.300.692	-2.300.692	0%
Adiantamentos	519.446	566.451	9%	Contas de compensação ativas	351.830	351.830	0%
Estoques	504.002	527.535	5%				
Tributos a recuperar	962.953	965.072	0%				
<b>TOTAL</b>	<b>2.595.962</b>	<b>2.691.178</b>	<b>4%</b>	<b>TOTAL</b>	<b>557.532</b>	<b>557.532</b>	<b>0%</b>

set/21	out/21	
<b>TOTAL EM ATIVOS</b>	<b>TOTAL EM ATIVOS</b>	<b>var %</b>
3.153.494	3.248.710	3%

Houve aumento de 3% no total de ativos em comparação ao mês anterior.

As maiores variações ocorreram nas contas do ativo circulante:

- Aumento de **9%** no valor de adiantamentos, representando **R\$ 47 mil** em valores absolutos;
- Aumento de **5%** em estoques, somando **R\$ 25 mil** em valores absolutos.



## BALANÇO PATRIMONIAL - PASSIVOS

PASSIVO	var %		PATRIMÔNIO LÍQUIDO	var %			
	set/21	out/21		set/21	out/21		
Fornecedores	1.715.809	1.784.955	4%	Capital Social	1.336.000	1.336.000	0,0%
Adian./ Emprest./ Financiamento	2.122.160	2.122.160	0%	Reserva Reavaliação	2.012	2.012	0,0%
Obrigações Trabalhistas	10.516.276	10.488.474	0%	Prejuízos acumulados	-50.891.587	-50.947.560	0,1%
Obrigações Tributárias	13.281.873	13.378.831	1%	Compensação contas do passivo	334.622	334.622	0,0%
Provisões	2.463.335	2.489.412	1%				
Demais Passivos CP	370.040	356.850	-4%				
Emprest. e Financ LP	7.691.741	7.691.741	0%				
Fornec Recup. Judicial	5.078.999	5.078.999	0%				
Outras Obrigações	9.132.214	9.132.214	0%				
<b>TOTAL</b>	<b>52.372.447</b>	<b>52.523.636</b>	<b>0%</b>	<b>TOTAL</b>	<b>-49.218.953</b>	<b>-49.274.926</b>	<b>0,1%</b>

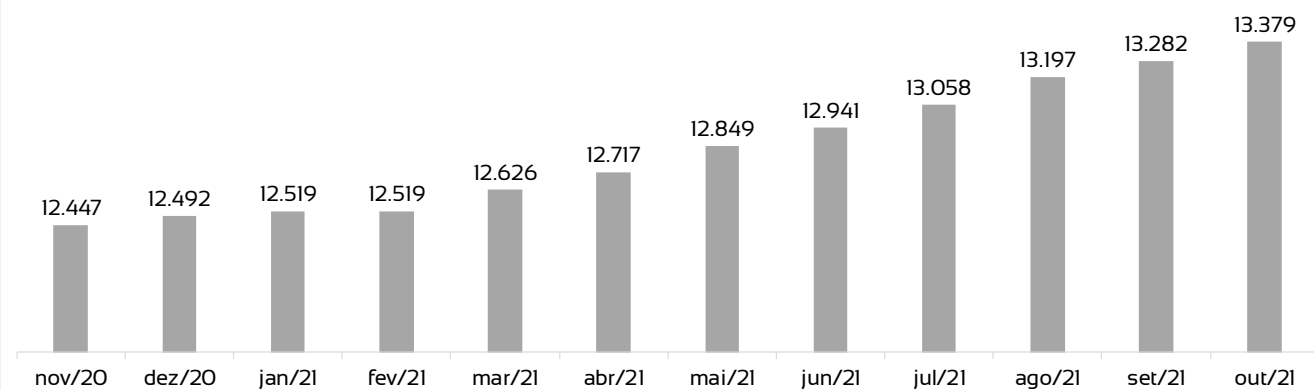
set/21	out/21	var %
<b>PASSIVO + PL</b>	<b>PASSIVO + PL</b>	
3.153.494	3.248.710	3%

Houve aumento de 3% no total de passivos em comparação ao mês anterior.

As maiores variações absolutas ocorrem nas contas do passivo circulante:

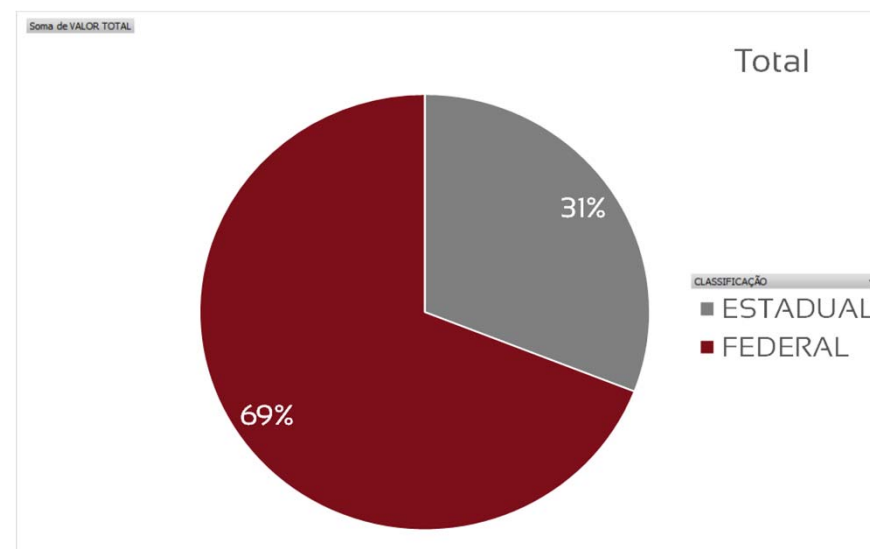
- Aumento de R\$ 96 mil em obrigações tributárias;
- Aumento de R\$ 69 mil em fornecedores.

Obrigações Tributárias (em milhares R\$)



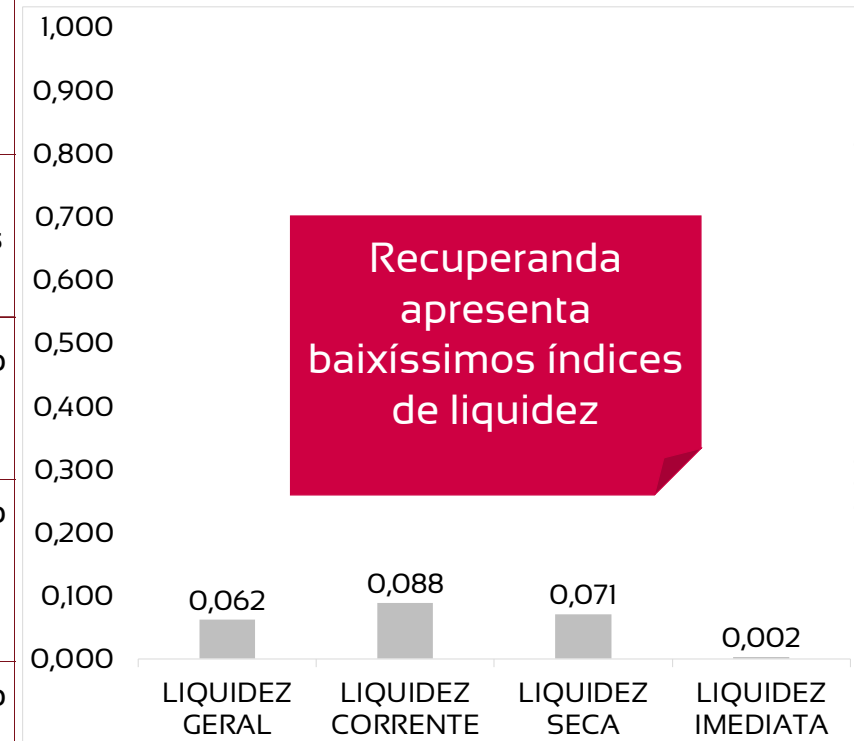
# PASSIVOS TRIBUTÁRIOS EM ABERTO - A MAIORIA DA DÍVIDA FISCAL DA RECUPERANDA DA ESFERA FEDERAL, SOMANDO R\$ 46,1 MILHÕES, DE UM TOTAL DE R\$ 66,8 MILHÕES

DESCRIÇÃO	FONTE	VALOR TOTAL	CLASSIFICAÇÃO
TOTAL PGFN DIVIDA ATIVA NÃO PREVIDENCIÁRIA	PROCURADORIA DA RECEITA FEDERAL	R\$ 20.610.854,91	FEDERAL
TOTAL PGFN DIVIDA ATIVA PREVIDENCIÁRIA	PROCURADORIA DA RECEITA FEDERAL	R\$ 22.823.897,21	FEDERAL
TOTAL PGFN DIVIDA ATIVA FGTS	PROCURADORIA DA RECEITA FEDERAL	R\$ 2.095.002,53	FEDERAL
TOTAL RFB DIVIDA PREVIDENCIÁRIA	RECEITA FEDERAL DO BRASIL	R\$ 171.522,79	FEDERAL
TOTAL RFB DIVIDA NÃO PREVIDENCIÁRIA	RECEITA FEDERAL DO BRASIL	R\$ 443.965,95	FEDERAL
TOTAL DÉBITO ICMS DIVIDA ATIVA DÉBITO DECLARADO	PROCURADORIA GERAL DO ESTADO DE SÃO PAULO	R\$ 13.301.976,83	ESTADUAL
TOTAL DÉBITO ICMS DIVIDA ATIVA AUTUAÇÕES	PROCURADORIA GERAL DO ESTADO DE SÃO PAULO	R\$ 7.200.475,52	ESTADUAL
TOTAL DÉBITO ICMS POSTO FISCAL	POSTO FISCAL ELETRÔNICO SP	R\$ 164.213,27	ESTADUAL
<b>TOTAL GERAL</b>		<b>R\$ 66.811.909,01</b>	



# ÍNDICES DE LIQUIDEZ – OS VALORES DO MÊS DE OUTUBRO APRESENTAM RESULTADOS MENORES DO QUE 1,0, REVELANDO BAIXA CAPACIDADE DE PAGAMENTO DE DÍVIDAS DA RECUPERANDA

	OUT 21	REFERÊNCIA
<b>LIQUIDEZ GERAL</b>	<b>0,062</b>	Para cada R\$ 1,00 de obrigações totais há R\$ 0,06 em ativos para cobertura das dívidas
<b>LIQUIDEZ CORRENTE</b>	<b>0,088</b>	Para cada R\$ 1,00 de obrigações de curto prazo há R\$ 0,09 em ativos de curto prazo para cobertura das dívidas
<b>LIQUIDEZ SECA</b>	<b>0,071</b>	Para cada R\$ 1,00 de obrigações de curto prazo há R\$ 0,07 em ativos de curto prazo, desconsiderando o valor de estoques, para cobertura das dívidas
<b>LIQUIDEZ IMEDIATA</b>	<b>0,002</b>	Para cada R\$ 1,00 de obrigações de curto prazo há R\$ 0,002 em disponibilidades para cobertura das dívidas



## DRE – RESULTADO OUTUBRO/2021

R\$ 494.733

RECEITA LÍQUIDA

R\$ 108.504

DESPESAS OPERACIONAIS

R\$ 465.073

CUSTO MERCADORIA VENDIDA

R\$ 16.248

RESULTADO NÃO OPERACIONAL E FINANCEIRO

R\$ 95.093

PREJUÍZO LÍQUIDO

X

**DRE – RESULTADO ACUMULADO 2021****R\$ 4.494.490**

RECEITA LÍQUIDA

**R\$ 1.398.699**

DESPESAS OPERACIONAIS

**R\$ 4.640.992**

CUSTO MERCADORIA VENDIDA

**R\$ 341.057**

RESULTADO NÃO OPERACIONAL E FINANCEIRO

**R\$ 1.886.258**

PREJUÍZO LÍQUIDO

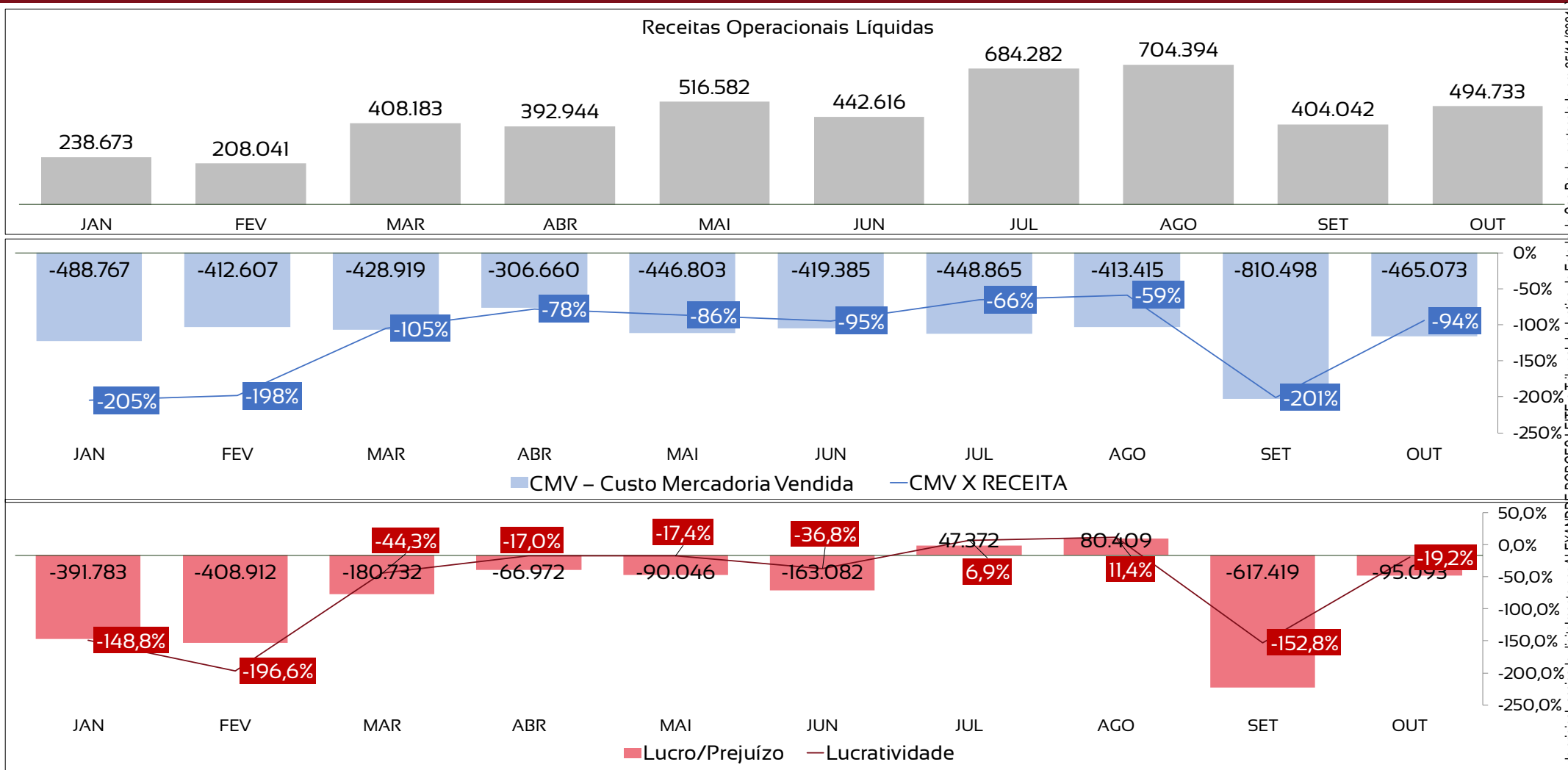
**X**

## DRE - RESUMO

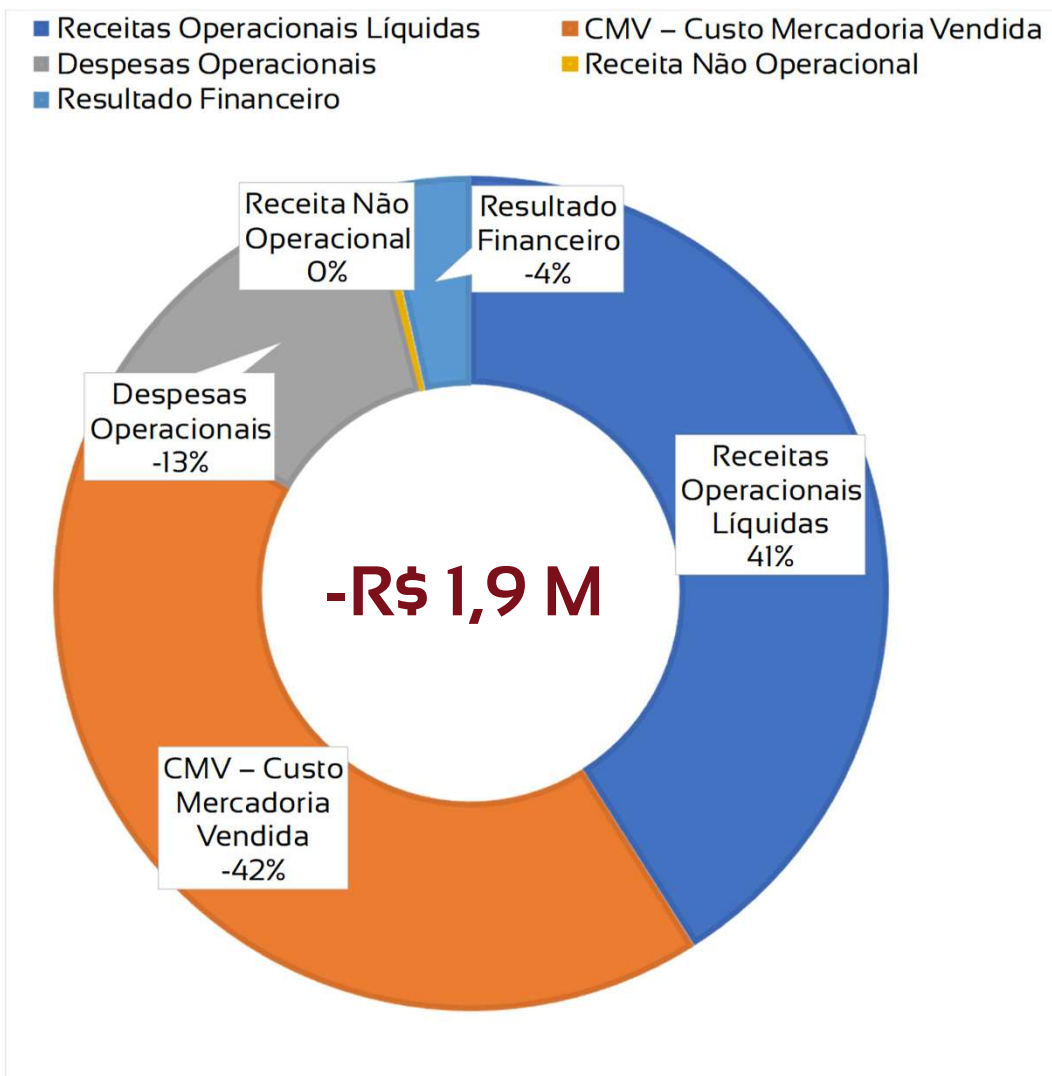
	Jan	Fev	Mar	Abr	Mai	Jun	Jul	Ago	Set	Out	Nov	Dez	Total
<b>Receitas Operacionais Líquidas</b>	238.673	208.041	408.183	392.944	516.582	442.616	684.282	704.394	404.042	494.733			<b>4.494.490</b>
<b>CMV – Custo Mercadoria Vendida</b>	-488.767	-412.607	-428.919	-306.660	-446.803	-419.385	-448.865	-413.415	-810.498	-465.073			<b>-4.640.992</b>
<b>Margem de Contribuição</b>	-250.093	-204.566	-20.736	86.285	69.780	23.230	235.417	290.978	-406.456	29.659			<b>-146.502</b>
<b>Despesas Operacionais</b>	-136.251	-181.912	-122.570	-105.965	-130.843	-122.818	-156.003	-149.020	-184.812	-108.504			<b>-1.398.699</b>
<b>Resultado Financeiro e Não Operacional</b>	-5.439	-22.433	-37.426	-47.292	-28.983	-63.494	-32.042	-61.549	-26.150	-16.248			<b>-341.057</b>
<b>Provisão de IR e CSLL</b>	0	0	0	0	0	0	0	0	0	0			<b>0</b>
<b>Lucro/Prejuízo</b>	<b>-391.783</b>	<b>-408.912</b>	<b>-180.732</b>	<b>-66.972</b>	<b>-90.046</b>	<b>-163.082</b>	<b>47.372</b>	<b>80.409</b>	<b>-617.419</b>	<b>-95.093</b>			<b>-1.886.258</b>



# DRE - RECEITAS APRESENTARAM AUMENTO DE 22% EM OUTUBRO. OS CUSTOS E DESPESAS APRESENTAM QUEDA, PORÉM, RESULTANDO EM PREJUÍZO NO PERÍODO.



## DRE - COMPOSIÇÃO DO RESULTADO ANUAL



1

Despesas operacionais incluem gastos com pessoal e esforços de vendas;

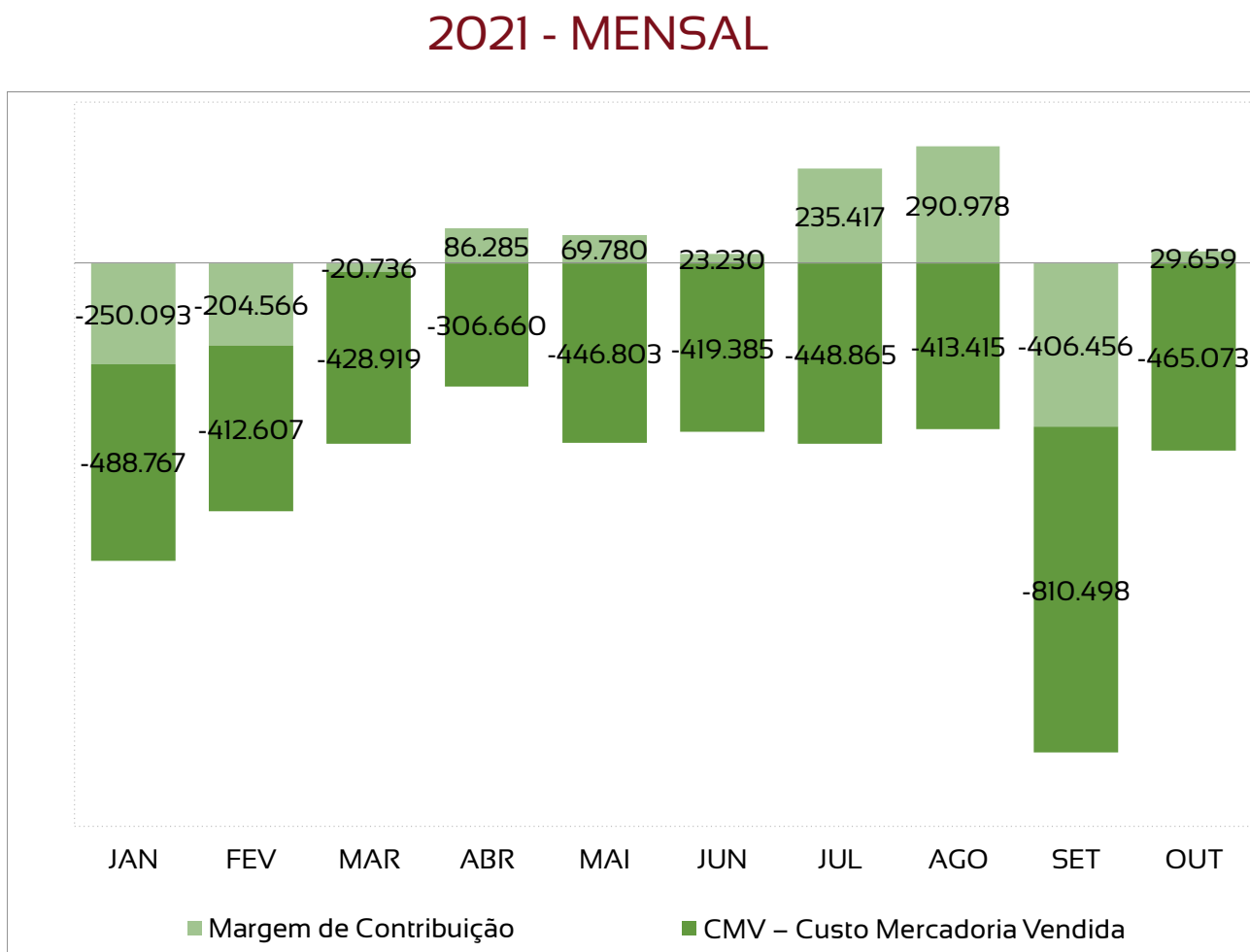
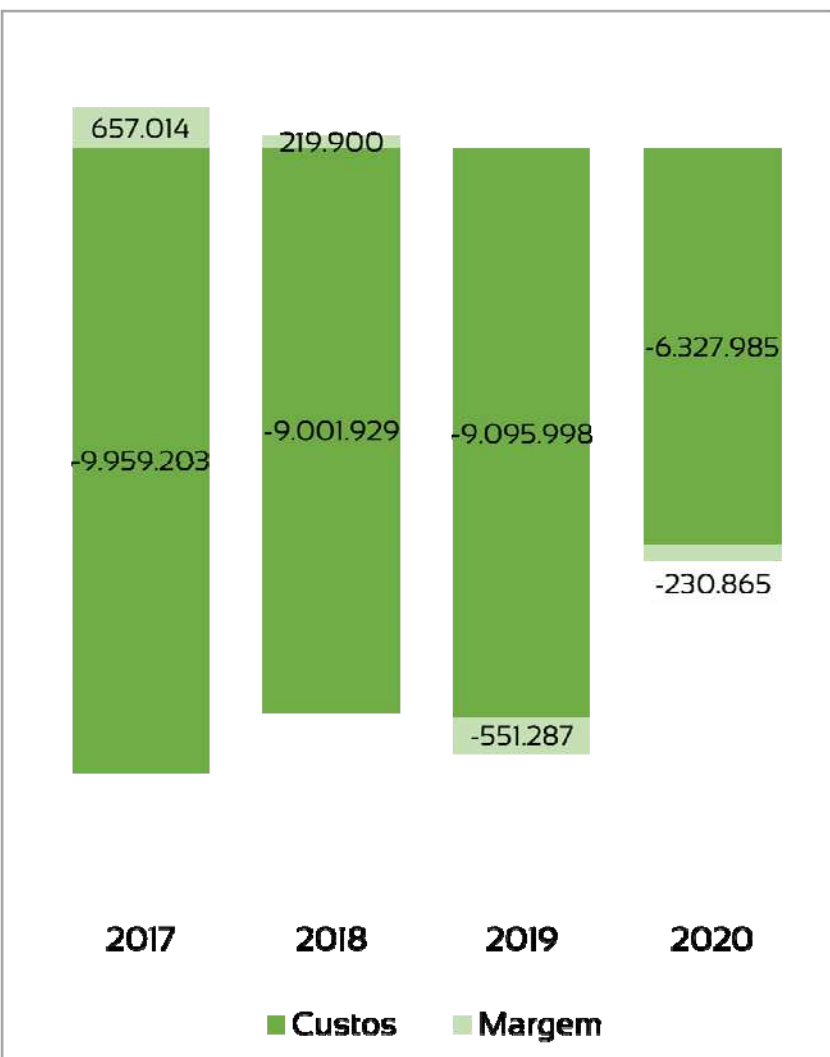
2

Custos são representados por gastos com industrialização e serviços – majoritariamente industrialização;

3

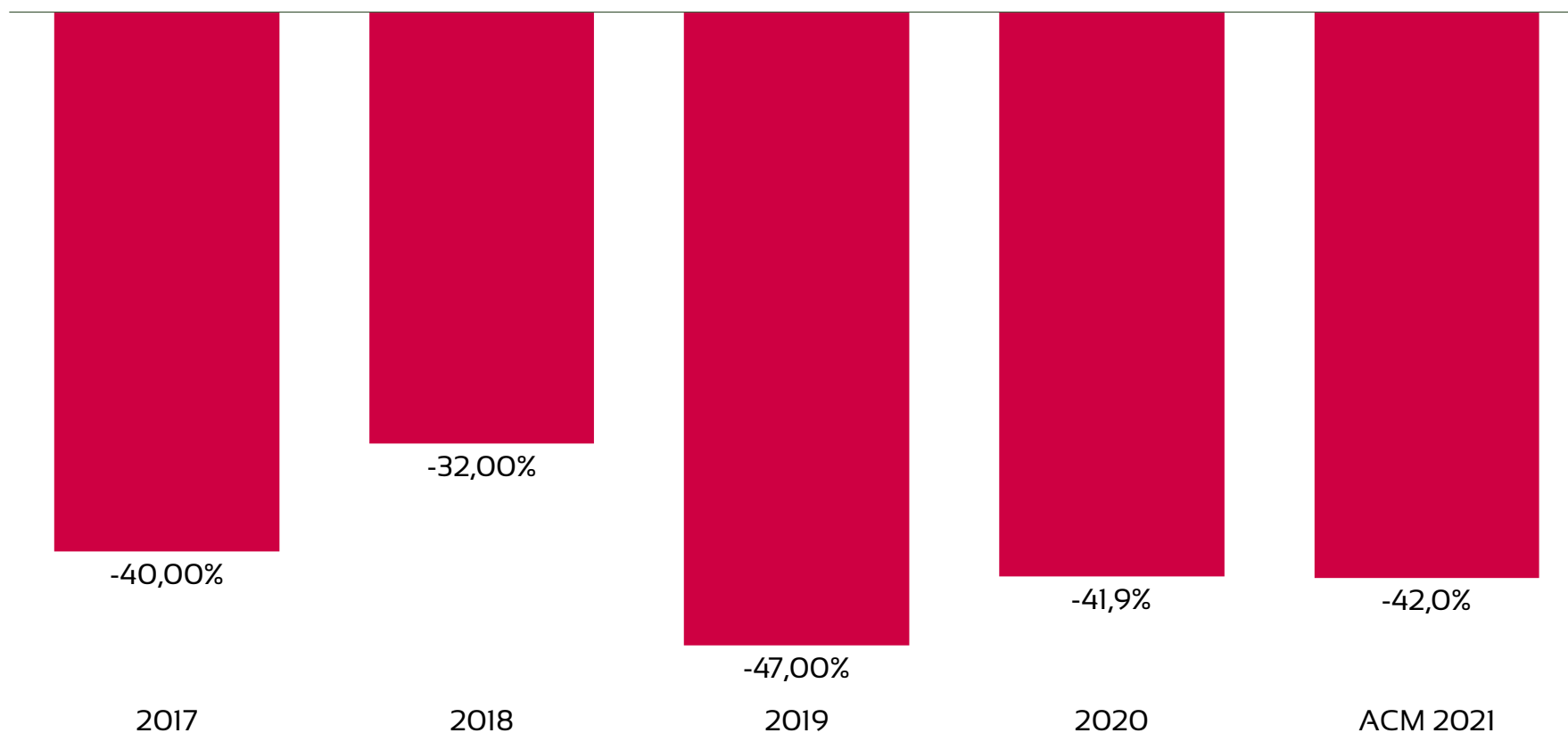
O resultado financeiro é principalmente influenciado por operações de *factoring*.

# DRE - MARGEM DE CONTRIBUIÇÃO DA RECUPERANDA APRESENTA VALOR NEGATIVO EM 2021, SOMANDO -R\$ 146 MIL



# ANÁLISE HISTÓRICA ANO A ANO

Recuperanda dá continuidade, em 2021, à série histórica de prejuízos acumulados, apresentando menor índice de lucratividade em comparação ao ano anterior.



## FLUXO DE CAIXA – HOUVE GERAÇÃO DE CAIXA NEGATIVA NO ANO DE 2021

2021	
<b>SALDO INICIAL</b>	<b>3.017.117,48</b>
Resultado do exercício	-1.879.536,23
Depreciação	0,00
<b>(=) Lucro Ajustado</b>	<b>-1.784.443,51</b>
<b>Despesas Financeiras</b>	<b>382.125,65</b>
<b>FLUXO DE OPERAÇÃO</b>	
Estoque	71.505,58
Contas a Receber	
DUPLICATAS A RECEBER	-468.892,96
Fornecedores	
FORNECEDORES (ESCRITA FISCAL)	438.361,85
<b>(=) Fluxo de Operação</b>	<b>-1.456.436,11</b>
<b>ATIVIDADES DE INVESTIMENTO</b>	
<b>(=) Fluxo de Investimento</b>	<b>0,00</b>
<b>ATIVIDADES DE FINANCIAMENTO</b>	
<b>(=) Fluxo de Financiamento</b>	<b>-210.647,82</b>
<b>(=) SALDO FINAL CAIXA</b>	<b>1.350.033,55</b>

1

A Recuperanda não apresentou geração de caixa a partir do lucro líquido ajustado em 2021;

2

Os fluxos de operação geraram saídas de caixa maiores do que as entradas, resultando em um saldo negativo de -R\$ 1,5 milhões;

3

A Recuperanda quitou recursos de financiamento, reduzindo o saldo de caixa em -R\$ 210 mil;

4

As atividades de caixa em 2021 geraram resultado negativo de -R\$ 1,6 milhões.

## CONDIÇÕES DE PAGAMENTO RECUPERAÇÃO JUDICIAL - POR CLASSE

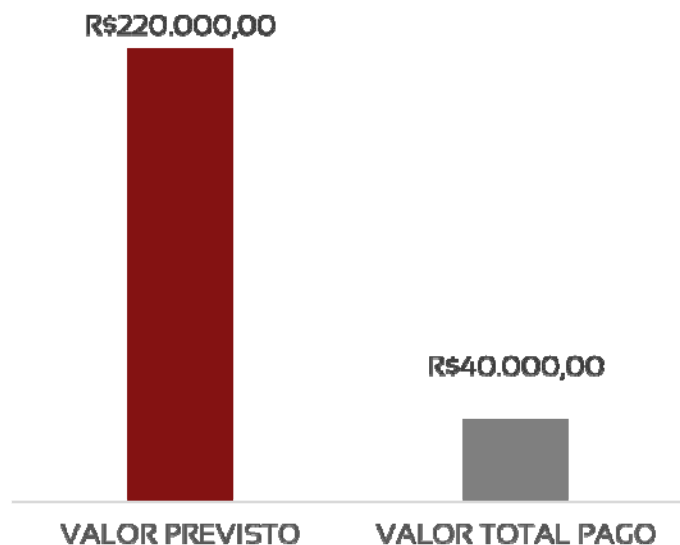
CLASSE	VALORES	PARCELAS	DESÁGIO	ATUALIZAÇÃO
I – TRABALHISTA	R\$ 11.913,53	-	N/A	N/A
III - QUIROGRAFÁRIOS	R\$ 6.891.932,64	25 anuais	30%	TJSP + 1% a.a.

As condições de pagamento para passivos acima de R\$ 20.000,00, credores remanescentes, terão aplicação de deságio de 30% e a Recuperanda pagará a título de entrada a importância de R\$ 220.000,00, sendo que R\$ 40.000,00 já foram depositados judicialmente em 20/08/2020, R\$ 60.000,00 para vencimento de 20/12/20 e R\$ 120.000,00 para 20/05/21.

Considerando o deságio de 30%, somado ao desconto das parcelas de entrada, com correção monetária pelo índice do Tribunal de Justiça do Estado de São Paulo, desde a distribuição do pedido de recuperação judicial (desde outubro 2011), acrescido juros percentual de 1% ao ano, a Recuperanda se compromete a pagar 25 parcelas anuais no valor nominal de R\$ 298.497,54.

## ANÁLISE DE CUMPRIMENTO DO PLANO

	VALOR TOTAL PREVISTO (CORRIGIDO)	VALOR PREVISTO	VALOR TOTAL PAGO	% CUMPRIMENTO DO PLANO
ENTRADA	R\$ 220.000,00	R\$ 220.000,00	R\$ 40.000,00	18%
PARCELAS	R\$ 7.462.438,54	-	-	




Até o mês de outubro de 2021, em consonância com os comprovantes de pagamentos enviados, a Recuperanda cumpriu com o pagamento de **18%** do total dos créditos previstos, uma vez que apenas parte do valor de entrada foi quitado.

Os valores acima descritos estão de acordo com o item 5, do Aditivo de 03/12/20, cujo documento propôs alterações no item 5.3 do PRJ, propondo nova forma de pagamento, conforme descrito na página 20 deste documento.



## SUMÁRIO EXECUTIVO

# VALE DOS DOCES COMERCIO DE ALIMENTOS LTDA



**RESULTADO:** A Recuperanda apresentou **resultado negativo de -R\$ 2 mil** no mês de outubro. Em 2021, o resultado acumulado é de **-R\$ 20 mil**.

**EMPREGOS:** Não há trabalhadores registrados até o mês de outubro.

**RECEITAS:** Em 2021, há incorrência de receitas.

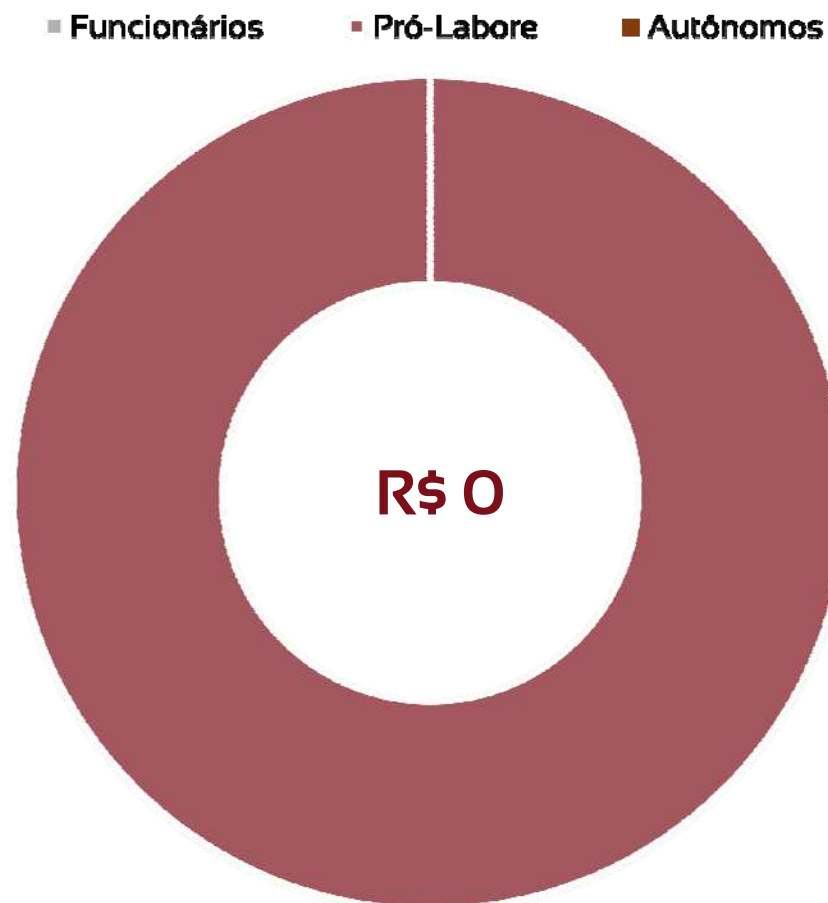
# ÍNDICE

<b>1</b>	<b><u>Quadro de funcionários</u></b>	<b><u>23</u></b>
<b>2</b>	<b><u>Informações financeiras</u></b>	<b><u>24</u></b>
	<u>2.1 Balanço Patrimonial da Recuperanda</u>	<u>24</u>
	<u>2.2 Demonstração do Resultado da Recuperanda</u>	<u>26</u>

## QUADRO DE TRABALHADORES

A empresa não possui funcionários registrados em folha de pagamento.

## TOTAL DA FOLHA:



## BALANÇO PATRIMONIAL - ATIVOS

CIRCULANTE				NÃO CIRCULANTE			
	set/21	out/21	var %		set/21	out/21	var %
Caixas e equivalentes de caixa	-316.472	-318.656	1%	Imobilizado	283.589	283.589	0%
Dplicas a receber (irlofil)	133.269	133.269	0%				
<b>TOTAL</b>	<b>-183.203</b>	<b>-185.387</b>	<b>1%</b>	<b>TOTAL</b>	<b>283.589</b>	<b>283.589</b>	<b>0%</b>

set/21	out/21	
<b>TOTAL EM ATIVOS</b>	<b>TOTAL EM ATIVOS</b>	<b>var %</b>
100.386	98.202	-2%

Houve queda de 2% no total de ativos em comparação ao mês anterior.

As maiores variações ocorrem na conta de caixa, com queda de -2,1 mil em valores absolutos.

## BALANÇO PATRIMONIAL - PASSIVOS

PASSIVO			var %	PATRIMÔNIO LÍQUIDO			var %
set/21	out/21	set/21		out/21			
Fornecedores	318.452	318.452	0%	Capital Social	20.000	20.000	0,0%
Empréstimos Sócios	30.000	30.000	0%	Prejuízos acumulados	-268.066	-270.249	0,8%
TOTAL	348.452	348.452	0%	TOTAL	-248.066	-250.249	0,9%

set/21	out/21	var %
PASSIVO + PL	PASSIVO + PL	
100.386	98.202	-2%

Houve queda de 2% no total de passivos em comparação ao mês anterior.

As maiores variações ocorreram nas contas de prejuízo acumulado, com queda de -R\$ 2,1 mil em valores absolutos.

## DRE – RESULTADO OUTUBRO/2021

R\$

-

RECEITA LÍQUIDA

R\$

-

DESPESAS OPERACIONAIS

R\$

-

CUSTO MERCADORIA VENDIDA

R\$

2.184

RESULTADO NÃO OPERACIONAL E FINANCEIRO

R\$

2.184

X

PREJUÍZO LÍQUIDO

**DRE – RESULTADO ACUMULADO 2021****R\$**

-

RECEITA LÍQUIDA

**R\$**

-

DESPESAS OPERACIONAIS

**R\$**

-

CUSTO MERCADORIA VENDIDA

**R\$****20.531**

RESULTADO NÃO OPERACIONAL E FINANCEIRO

**R\$****20.531****X****PREJUÍZO LÍQUIDO**



## DRE - RESUMO

	Jan	Fev	Mar	Abr	Mai	Jun	Jul	Ago	Set	Out	Nov	Dez	Total
Receitas Operacionais Líquidas	0	0	0	0	0	0	0	0	0	0			0
CMV – Custo Mercadoria Vendida	0	0	0	0	0	0	0	0	0	0			0
Margem de Contribuição	0	0	0	0	0	0	0	0	0	0			0
Despesas Operacionais	0	0	0	0	0	0	0	0	0	0			0
Resultado Financeiro e Não Operacional	0	0	0	0	0	0	-13.387	-105	-4.856	-2.184			-20.531
Provisão de IR e CSLL	0	0	0	0	0	0	0	0	0	0			0
Lucro/Prejuízo	0	0	0	0	0	0	-13.387	-105	-4.856	-2.184			-20.531



**Adm Judicial**

**RMA OUTUBRO/2021**

**IRLOFIL PRODUTOS ALIMENTICIOS LTDA  
VALE DOS DOCES COMERCIO DE ALIMENTOS  
LTDA**

**Alexandre Borges Leite**

Administrador Judicial

OAB/SP 213.111



16 3103 7363



[www.bladmjudicial.com.br](http://www.bladmjudicial.com.br)