

**AO JUÍZO DA EGRÉGIA 3ª VARA CÍVEL DE SANTA CRUZ DO RIO PARDO,  
ESTADO DE SÃO PAULO**

**Processo Principal nº 0000740-92.2020.8.26.0539**

**BL ADM JUDICIAL**, Administradora Judicial, devidamente cadastrada neste ofício, nomeada por Vossa Excelência, para atuar nos autos da **AÇÃO DE RECUPERAÇÃO JUDICIAL**, movida por **IRLOFIL PRODUTOS ALIMENTÍCIOS LTDA.**, em trâmite perante esse E. Juízo e Cartório Privativo, requerer a juntada do relatório mensal de atividades referente ao mês de dezembro de 2021.

Termos em que,

P. Deferimento.

Ribeirão Preto, 8 de março de 2022.

**Alexandre Borges Leite**

**OAB/SP 213.111**

# RELATÓRIO MENSAL DE ATIVIDADES (RMA)

## RECUPERAÇÃO JUDICIAL

IRLOFIL PRODUTOS ALIMENTICIOS LTDA  
VALE DOS DOCES COMERCIO DE ALIMENTOS LTDA

DEZEMBRO 2021

# NOTAS RELEVANTES E LIMITAÇÃO DE ESCOPO

Em 18 de dezembro de 2011, IRLOFIL PRODUTOS ALIMENTICIOS LTDA ajuizou pedido de Recuperação Judicial com base na Lei nº 11.101/2005 - Lei de Recuperação de Empresas e Falência (LREF), de 09 de fevereiro de 2005.

Em atendimento ao disposto nas alíneas "c" e "d", inciso II, artigo 22 da LREF, a Administradora Judicial apresenta este Relatório Mensal de Atividades (RMA) referente às atividades realizadas pela Recuperanda no mês de **dezembro de 2021**, bem como o acompanhamento de questões envolvendo o processo de recuperação judicial, questões relativas ao Plano de Recuperação Judicial (PRJ) e dos quesitos reapresentados durante as análises.

Ressaltamos que as informações que constam no presente Relatório têm o objetivo de atualizar o r. Juízo da Recuperação Judicial e os demais interessados quanto aos últimos eventos e atividades da Recuperanda.

Enfatizamos que nos baseamos em informações disponibilizadas pela empresa e/ou por seus respectivos assessores com relação às análises já efetuadas sobre contingências.

O escopo deste trabalho, apesar de buscar informações e analisar documentos da Recuperanda, não contempla, por si só, a obrigação específica e determinada de detectar fraudes das operações, dos processos contábeis, dos registros e dos documentos da empresa.

## SUMÁRIO EXECUTIVO

# IRLOFIL PRODUTOS ALIMENTICIOS LTDA



**RESULTADO:** A Recuperanda apresentou **resultado negativo de -R\$ 352 mil** no mês de dezembro. Em 2021, o prejuízo acumula-se em **-R\$ 2,5 milhões**.

**EBITDA:** No mês, o indicador (EBITDA) foi de **-R\$ 337 mil** e no acumulado do ano é de **R\$ 2 milhões**. A diferença se deve ao resultado financeiro, desconsiderado no cálculo do indicador.

**EMPREGOS:** Em dezembro, houve variação de 4 trabalhadores, encerrando o mês com 57 funcionários e despesa registrada em folha no patamar de **R\$ 112 mil**.

**RECEITAS:** A receita líquida de dezembro foi de **R\$ 240 mil**, acumulando **R\$ 5 milhões** no ano.

**FLUXO DE CAIXA:** As atividades de caixa em 2021 geraram resultado negativo de **-R\$ 2 milhões**.

**PAGAMENTO DOS CREDORES:** A Recuperanda efetuou pagamentos até dezembro no valor de R\$ 40.000,00, o que representa **18%** da totalidade dos créditos previstos para pagamento no período. No mês não foram realizados pagamentos.

**DA REMUNERAÇÃO DA ADMINISTRADORA JUDICIAL:** A Recuperanda está em atraso com o pagamento da remuneração da Administradora Judicial desde set/21, sendo 6 parcelas em aberto.

# PRINCIPAIS OCORRÊNCIAS DEZEMBRO/21

1

As vendas continuam muito baixas, ainda mais em decorrência do final do ano, época de alta sazonalidade com retração do mercado;

2

Não houve reajuste de matéria prima.

# ANÁLISE RELATÓRIO DE GESTÃO - DEZEMBRO/21

## Departamento de produção

A gestora realizou diagnóstico para identificar os principais gargalos e a partir de então, revisaram os métodos de custeio do produto levando-se em consideração as fichas técnicas de produção dos produtos comercializados, com o objetivo de precificar os produtos de acordo com a margem de lucro desejada. O processo de precificação foi automatizado, incluindo função de simulação de preços. A gestora recomenda a reconfiguração dos layouts de produção e manutenção de máquinas com o objetivo de elevar a produtividade do setor.

## Departamento comercial

A Recuperanda irá explorar a força de vendas no interior dos estados de SP e RJ, bem como a abertura de novos canais, como o de vendas online, a fim de potencializar as vendas nestes locais, já que ocupam o topo do ranking de vendas de 2021. A Recuperanda ainda não realizou a contratação de um novo gerente devido à incerteza sobre o processo de convocação de falência.

## Departamento de compras

As políticas de pagamento de fornecedores estão sendo reformuladas, a fim de que a Recuperanda não necessite realizar o pagamento antecipado de suas compras. Como resultado, o fornecedor do insumo de amendoim já permitiu o pagamento após 7 dias de pedido.

## Departamento financeiro

Estão sendo realizados treinamentos de gestão financeira, com o objetivo de capacitar os funcionários existentes para analisar os dados e não apenas executar recebimentos e pagamentos. Além disso, estão sendo negociados valores de pagamentos em atraso, que somam R\$ 2,18 milhões.

# ANÁLISE RELATÓRIO DE GESTÃO - DEZEMBRO/21

## Pontos de atenção

- Os meses do final do ano representam baixa sazonalidade, declinando os índices de venda da Recuperanda;
- Os representantes da empresa não farão esforços de venda no fim de 2021, devido à demanda de produtos natalinos;
- As ações citadas anteriormente que visam melhora no custeio e precificação e maior produtividade tendem a aumentar a competitividade da Recuperanda;
- A Irlofil necessita de ser mais arrojada junto ao mercado, atendendo e vendendo para locais de varejo;
- É necessário colocar em prática uma produção contínua com o objetivo de suportar um possível crescimento de vendas.

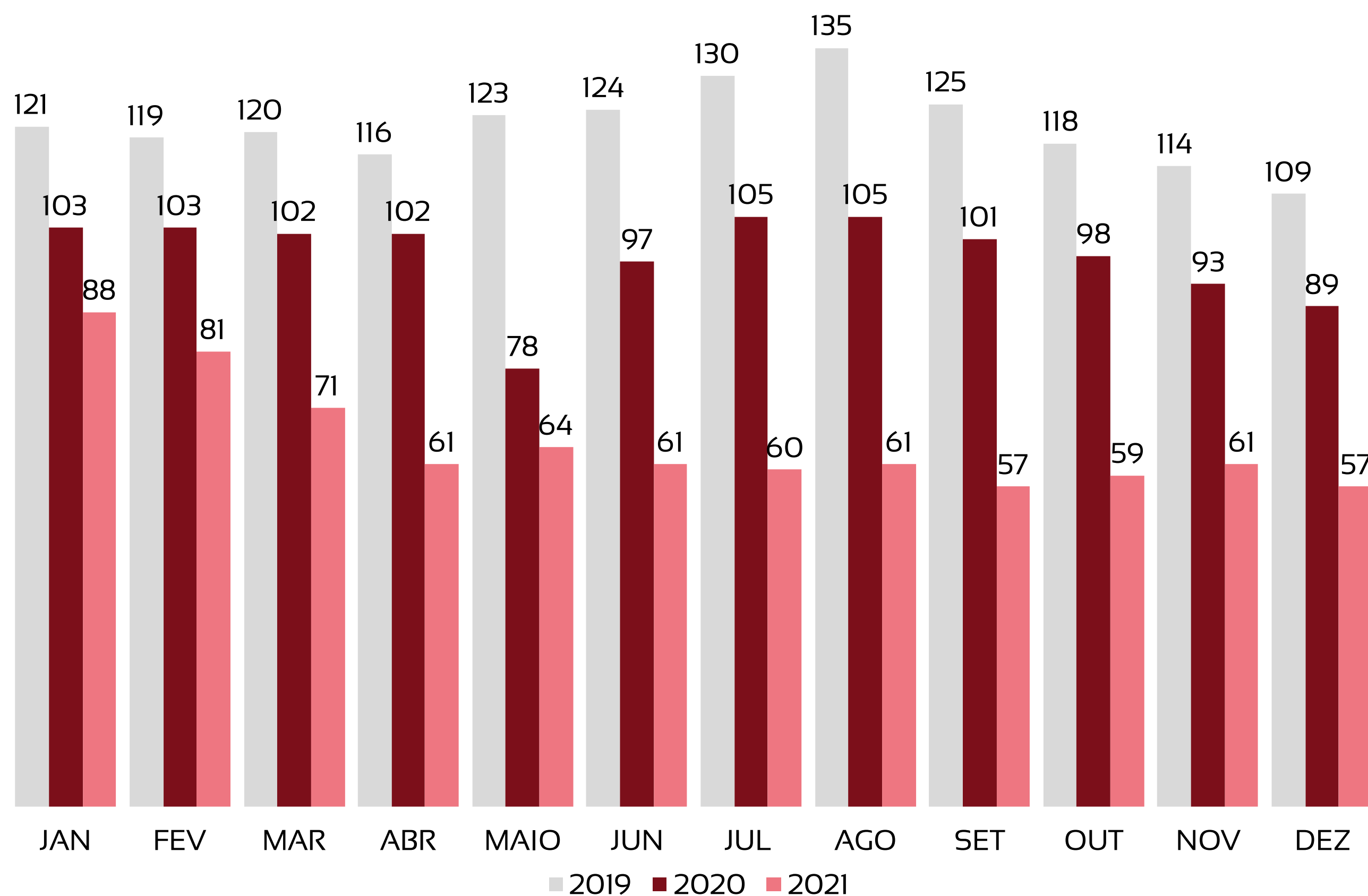
<b>1</b>	<b><u>Quadro de funcionários</u></b>	<b><u>06</u></b>
<b>2</b>	<b><u>Informações financeiras</u></b>	<b><u>07</u></b>
	<u>2.1 Balanço Patrimonial da Recuperanda</u>	<u>07</u>
	<u>2.1.1 Tributos em aberto</u>	<u>09</u>
	<u>2.1.1 Índices de liquidez</u>	<u>10</u>
	<u>2.2 Demonstração do Resultado da Recuperanda</u>	<u>11</u>
	<u>2.3 Demonstração do Fluxo de Caixa Gerencial</u>	<u>19</u>
<b>3</b>	<b><u>Condições de pagamento Recuperação Judicial</u></b>	<b><u>20</u></b>



# QUADRO DE TRABALHADORES - EVOLUÇÃO

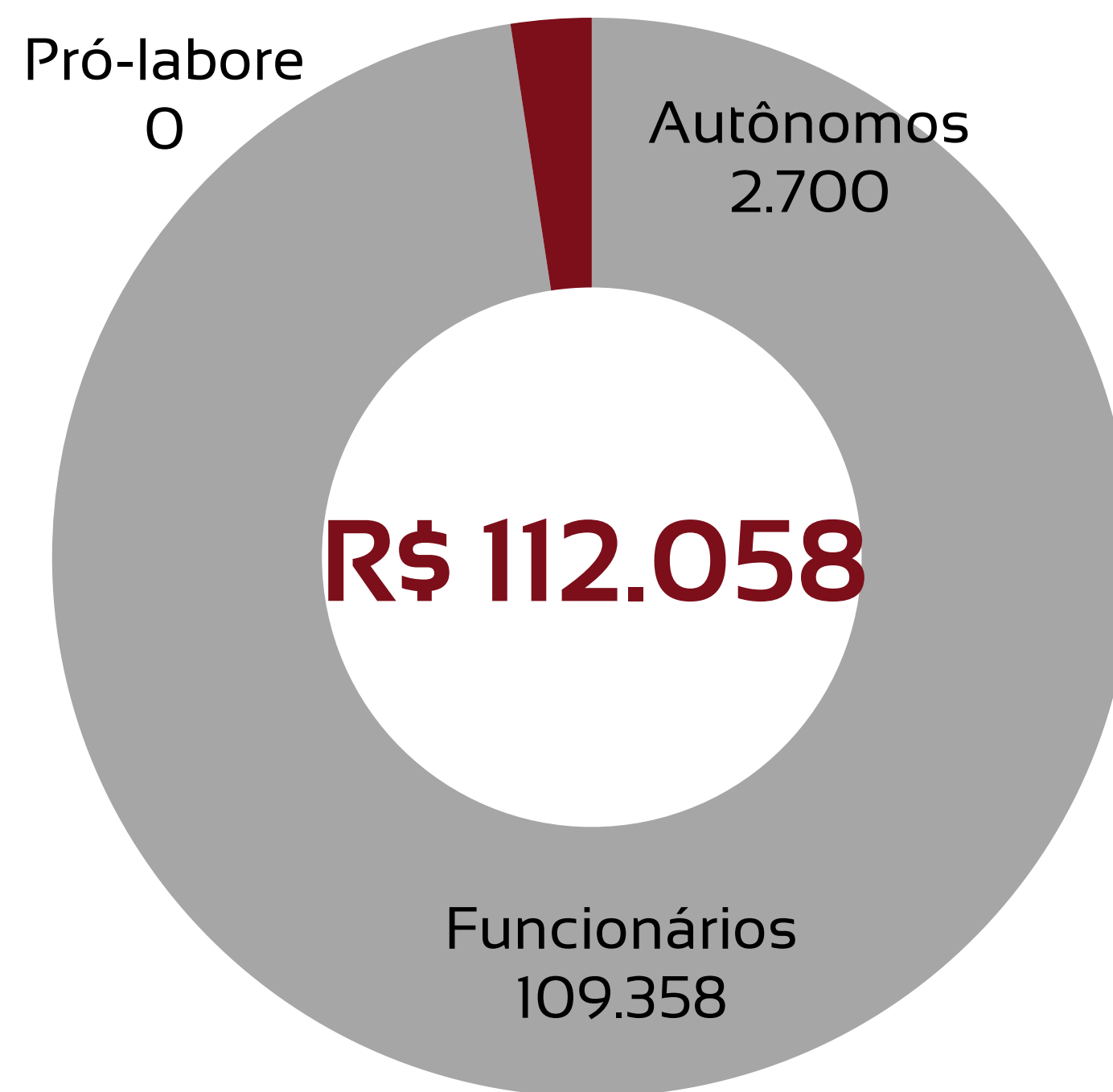
Recuperanda registra variação de 4 funcionários em dezembro.

**DEZEMBRO – 55 TRABALHADORES CLT  
2 TRABALHADORES AUTÔNOMOS**



# TOTAL DA FOLHA:

■ Funcionários ■ Pró-labore ■ Autônomos



## Beneficiários Pró-Labore

NOME	FUNÇÃO	VALOR
Jose J. Lorenzetti	Sócio	R\$ 0
Luiz A. Lorenzetti	Sócio	R\$ 0

# BALANÇO PATRIMONIAL - ATIVOS

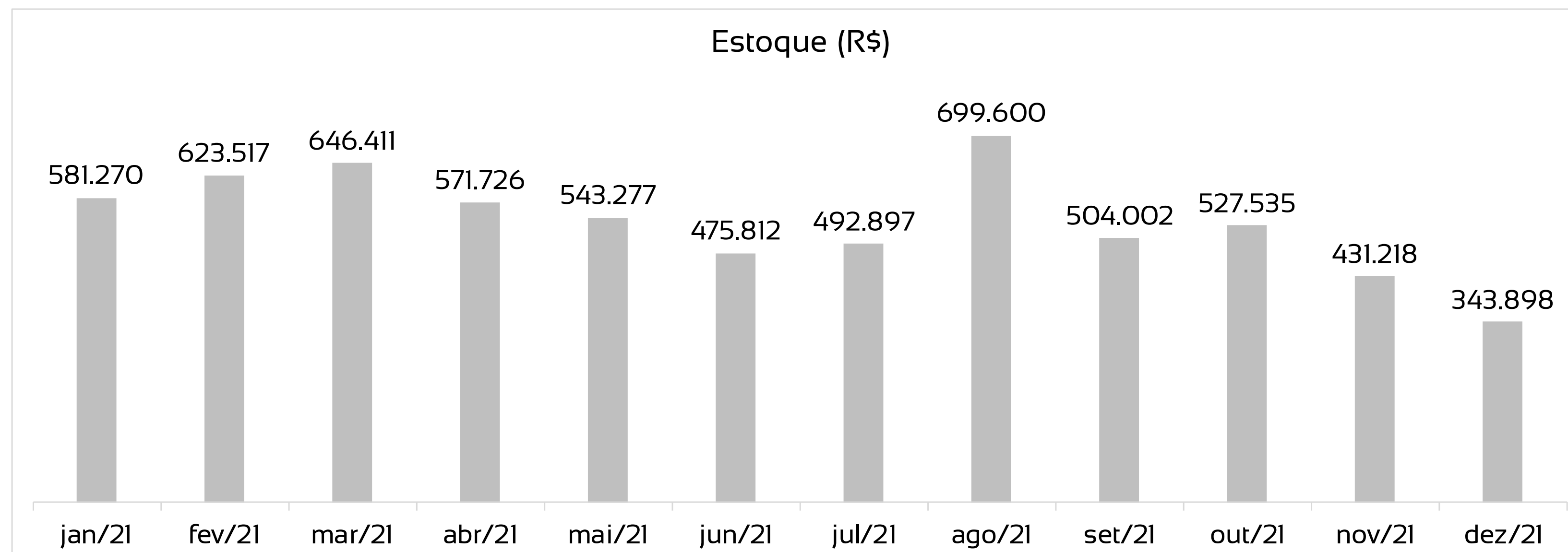
CIRCULANTE				NÃO CIRCULANTE			
	nov/21	dez/21	var %		nov/21	dez/21	var %
Caixas e equivalentes de	65.016	-10.309	-116%	Imobilizado	2.506.394	2.506.394	0%
Contas a receber de clientes	539.011	487.774	-10%	Depreciação acumulada	-2.300.692	-2.300.692	0%
Adiantamentos	739.068	661.258	-11%	Contas de compensação ativas	351.830	351.830	0%
Estoques	431.218	343.898	-20%				
Tributos a recuperar	965.088	966.989	0%				
<b>TOTAL</b>	<b>2.739.401</b>	<b>2.449.611</b>	<b>-11%</b>	<b>TOTAL</b>	<b>557.532</b>	<b>557.532</b>	<b>0%</b>

nov/21	dez/21	
<b>TOTAL EM ATIVOS</b>	<b>TOTAL EM ATIVOS</b>	<b>var %</b>
<b>3.296.933</b>	<b>3.007.143</b>	<b>-9%</b>

Houve queda de 9% no total de ativos em comparação ao mês anterior.

As maiores variações ocorrem nas contas do ativo circulante:

- Queda de **116%** no valor de caixa, representando **-R\$ 75 mil** em valores absolutos;
- Queda de **20%** em estoques, somando **-R\$ 87 mil** em valores absolutos.



# BALANÇO PATRIMONIAL - PASSIVOS

PASSIVO			PATRIMÔNIO LÍQUIDO				
	nov/21	dez/21	var %		nov/21	dez/21	var %
Fornecedores	1.943.282	1.824.300	-6%	Capital Social	1.336.000	1.336.000	0,0%
Adian./ Emprest./ Financiamento	2.122.160	2.122.160	0%	Reserva Reavaliação	2.012	2.012	0,0%
Obrigações Trabalhistas	10.552.850	10.683.635	1%	Prejuízos acumulados	-51.219.962	-51.565.297	0,7%
Obrigações Tributárias	13.450.099	13.495.535	0%	Compensação contas do passivo	334.622	334.622	0,0%
Provisões	2.516.901	2.537.095	1%				
Demais Passivos CP	356.016	334.126	-6%				
Emprest. e Financ LP	7.691.741	7.691.741	0%				
Fornec Recup. Judicial	5.078.999	5.078.999	0%				
Outras Obrigações	9.132.214	9.132.214	0%				
<b>TOTAL</b>	<b>52.844.261</b>	<b>52.899.806</b>	<b>0%</b>	<b>TOTAL</b>	<b>-49.547.328</b>	<b>-49.892.663</b>	<b>0,7%</b>

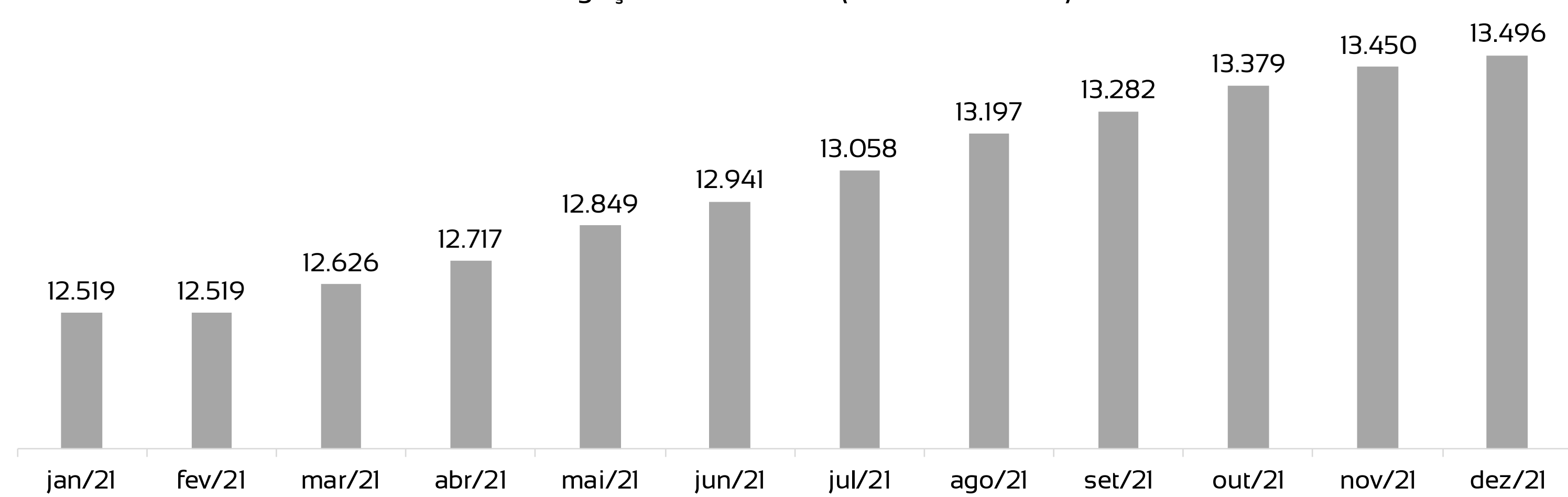
nov/21	dez/21	
PASSIVO + PL	PASSIVO + PL	var %
3.296.933	3.007.143	-9%

Houve queda de 9% no total de passivos em comparação ao mês anterior.

As maiores variações absolutas ocorrem nas contas do passivo circulante:

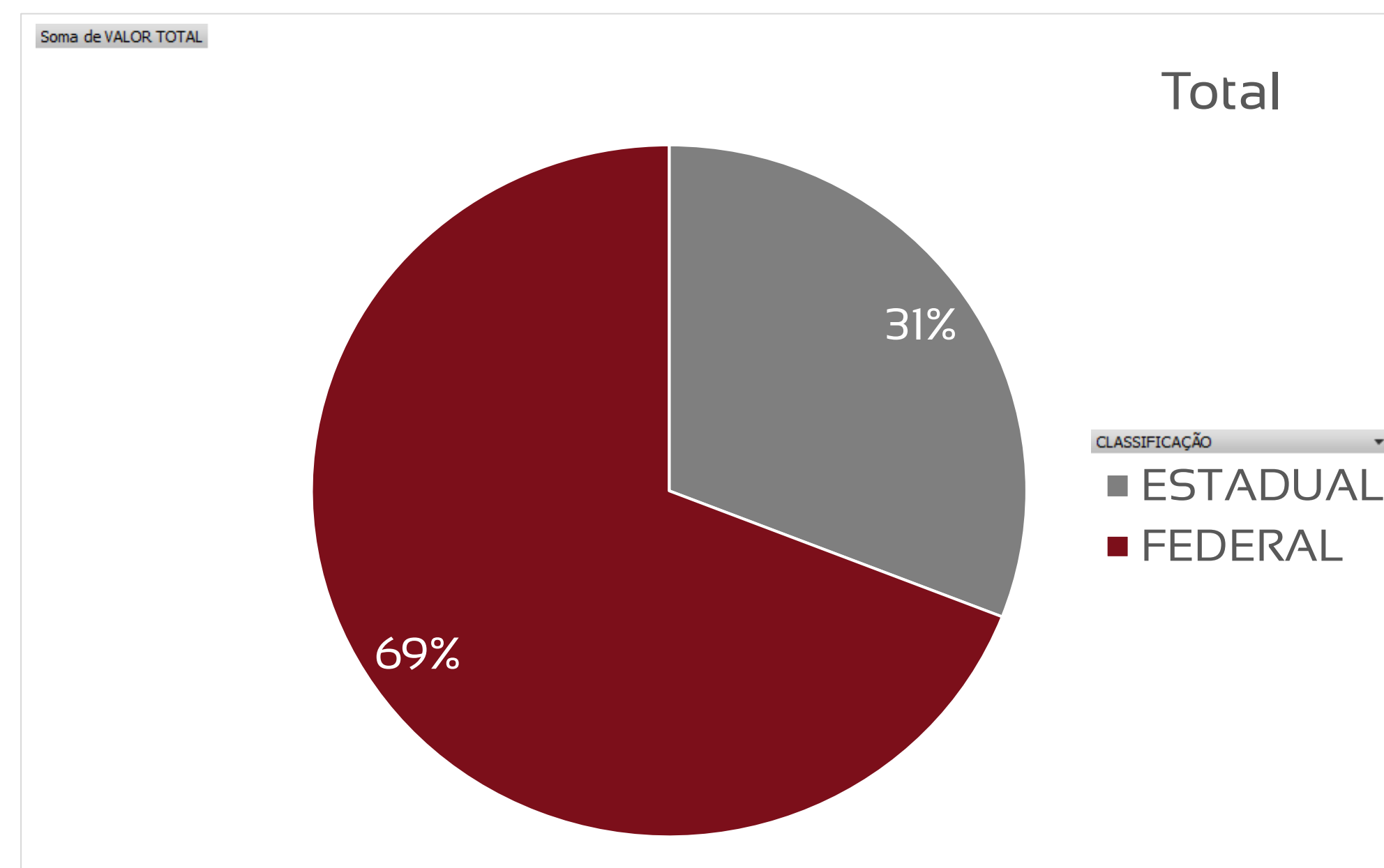
- Aumento de **R\$ 130 mil** em obrigações trabalhistas;
- Queda de **-R\$ 119 mil** em fornecedores.

Obrigações Tributárias (em milhares R\$)



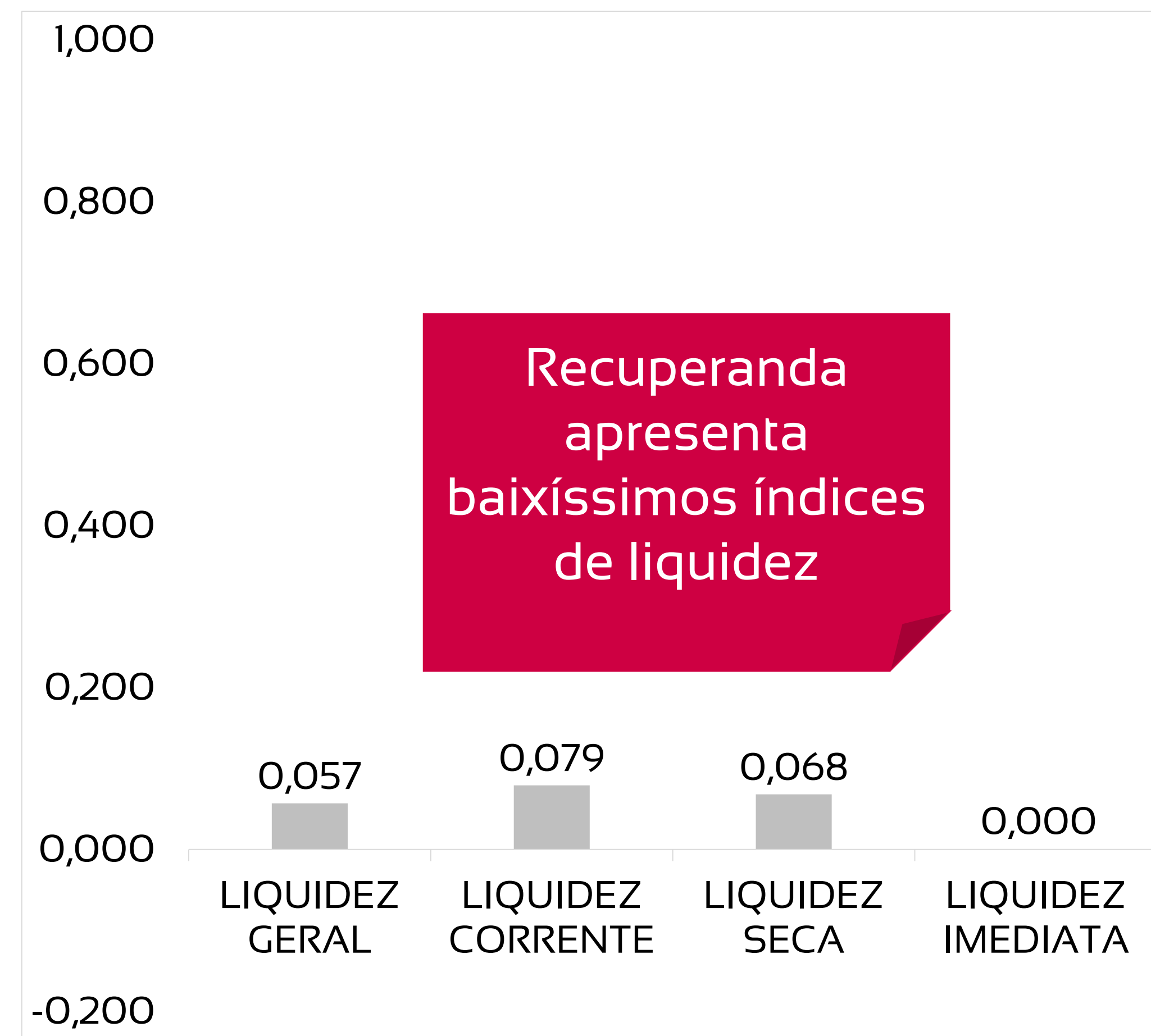
# PASSIVOS TRIBUTÁRIOS EM ABERTO - A MAIORIA DA DÍVIDA FISCAL DA RECUPERANDA É DA ESFERA FEDERAL, SOMANDO R\$ 46,1 MILHÕES, DE UM TOTAL DE R\$ 66,8 MILHÕES

DESCRIÇÃO	FONTE	VALOR TOTAL	CLASSIFICAÇÃO
TOTAL PGFN DIVIDA ATIVA NÃO PREVIDENCIÁRIA	PROCURADORIA DA RECEITA FEDERAL	R\$ 20.610.854,91	FEDERAL
TOTAL PGFN DIVIDA ATIVA PREVIDENCIÁRIA	PROCURADORIA DA RECEITA FEDERAL	R\$ 22.823.897,21	FEDERAL
TOTAL PGFN DIVIDA ATIVA FGTS	PROCURADORIA DA RECEITA FEDERAL	R\$ 2.095.002,53	FEDERAL
TOTAL RFB DIVIDA PREVIDENCIÁRIA	RECEITA FEDERAL DO BRASIL	R\$ 171.522,79	FEDERAL
TOTAL RFB DIVIDA NÃO PREVIDENCIÁRIA	RECEITA FEDERAL DO BRASIL	R\$ 443.965,95	FEDERAL
TOTAL DÉBITO ICMS DIVIDA ATIVA DÉBITO DECLARADO	PROCURADORIA GERAL DO ESTADO DE SÃO PAULO	R\$ 13.301.976,83	ESTADUAL
TOTAL DÉBITO ICMS DIVIDA ATIVA AUTUAÇÕES	PROCURADORIA GERAL DO ESTADO DE SÃO PAULO	R\$ 7.200.475,52	ESTADUAL
TOTAL DÉBITO ICMS POSTO FISCAL	POSTO FISCAL ELETRÔNICO SP	R\$ 164.213,27	ESTADUAL
<b>TOTAL GERAL</b>		<b>R\$ 66.811.909,01</b>	



# ÍNDICES DE LIQUIDEZ – OS VALORES DO MÊS DE DEZEMBRO APRESENTAM RESULTADOS MENORES DO QUE 1,0, REVELANDO BAIXA CAPACIDADE DE PAGAMENTO DE DÍVIDAS DA RECUPERANDA

	DEZ 21	REFERÊNCIA
<b>LIQUIDEZ GERAL</b>	<b>0,057</b>	Para cada R\$ 1,00 de obrigações totais há R\$ 0,06 em ativos para cobertura das dívidas
<b>LIQUIDEZ CORRENTE</b>	<b>0,079</b>	Para cada R\$ 1,00 de obrigações de curto prazo há R\$ 0,08 em ativos de curto prazo para cobertura das dívidas
<b>LIQUIDEZ SECA</b>	<b>0,068</b>	Para cada R\$ 1,00 de obrigações de curto prazo há R\$ 0,07 em ativos de curto prazo, desconsiderando o valor de estoques, para cobertura das dívidas
<b>LIQUIDEZ IMEDIATA</b>	<b>0,000</b>	Para cada R\$ 1,00 de obrigações de curto prazo há R\$ 0,00 em disponibilidades para cobertura das dívidas



# DRE – RESULTADO DEZEMBRO/2021

R\$ 239.964

RECEITA LÍQUIDA

R\$ 151.374

DESPESAS OPERACIONAIS

R\$ 428.192

CUSTO MERCADORIA VENDIDA

R\$ 12.512

RESULTADO NÃO OPERACIONAL E FINANCEIRO

R\$ 352.114

PREJUÍZO LÍQUIDO

X

# DRE – RESULTADO ACUMULADO 2021

R\$ 5.059.828

RECEITA LÍQUIDA

R\$ 1.686.058

DESPESAS OPERACIONAIS

R\$ 5.519.452

CUSTO MERCADORIA VENDIDA

R\$ 365.092

RESULTADO NÃO OPERACIONAL E FINANCEIRO

R\$ 2.510.774

PREJUÍZO LÍQUIDO

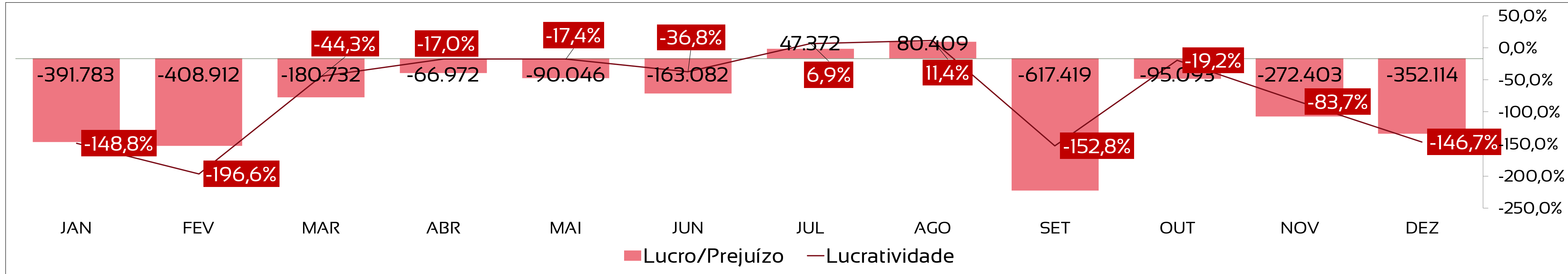
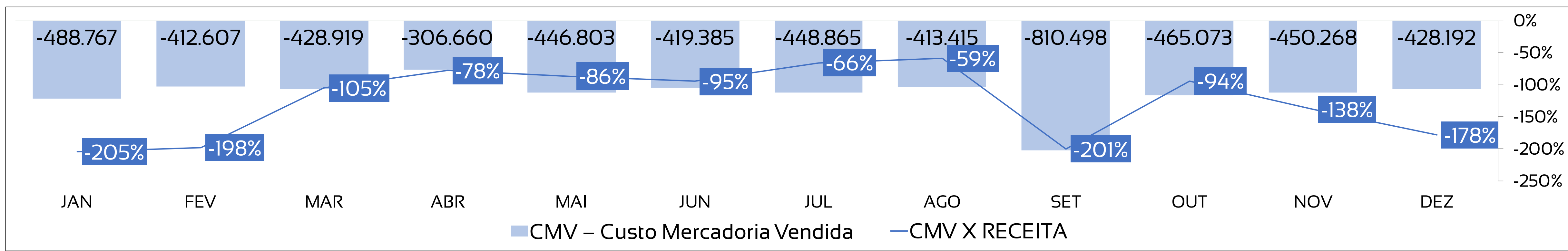
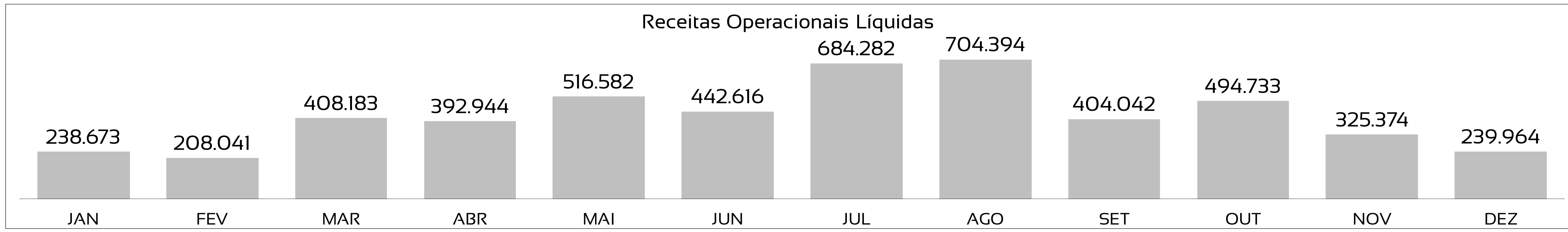


# DRE - RESUMO

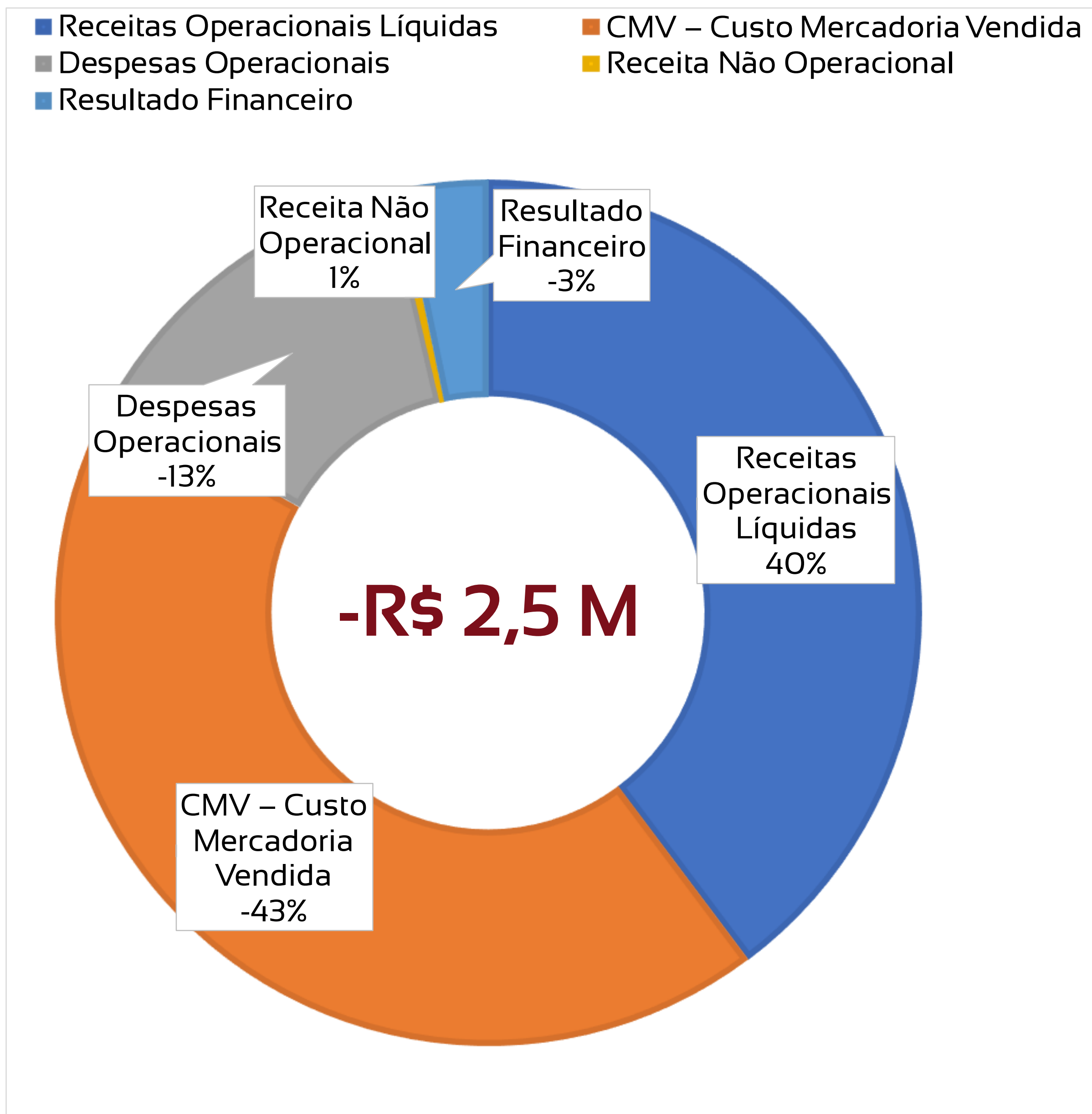
	Jan	Fev	Mar	Abr	Mai	Jun	Jul	Ago	Set	Out	Nov	Dez	Total
<b>Receitas Operacionais Líquidas</b>	238.673	208.041	408.183	392.944	516.582	442.616	684.282	704.394	404.042	494.733	325.374	239.964	<b>5.059.828</b>
<b>CMV – Custo Mercadoria Vendida</b>	-488.767	-412.607	-428.919	-306.660	-446.803	-419.385	-448.865	-413.415	-810.498	-465.073	-450.268	-428.192	<b>-5.519.452</b>
<b>Margem de Contribuição</b>	-250.093	-204.566	-20.736	86.285	69.780	23.230	235.417	290.978	-406.456	29.659	-124.894	-188.228	<b>-459.624</b>
<b>Despesas Operacionais</b>	-136.251	-181.912	-122.570	-105.965	-130.843	-122.818	-156.003	-149.020	-184.812	-108.504	-135.985	-151.374	<b>-1.686.058</b>
<b>Resultado Financeiro e Não Operacional</b>	-5.439	-22.433	-37.426	-47.292	-28.983	-63.494	-32.042	-61.549	-26.150	-16.248	-11.523	-12.512	<b>-365.092</b>
<b>Provisão de IR e CSLL</b>	0	0	0	0	0	0	0	0	0	0	0	0	<b>0</b>
<b>Lucro/Prejuízo</b>	<b>-391.783</b>	<b>-408.912</b>	<b>-180.732</b>	<b>-66.972</b>	<b>-90.046</b>	<b>-163.082</b>	<b>47.372</b>	<b>80.409</b>	<b>-617.419</b>	<b>-95.093</b>	<b>-272.403</b>	<b>-352.114</b>	<b>-2.510.774</b>



# DRE - RECEITAS APRESENTARAM QUEDA DE 26% EM DEZEMBRO. AS DESPESAS APRESENTAM AUMENTO DE 11%, RESULTANDO EM MAIOR PREJUÍZO NO PERÍODO.

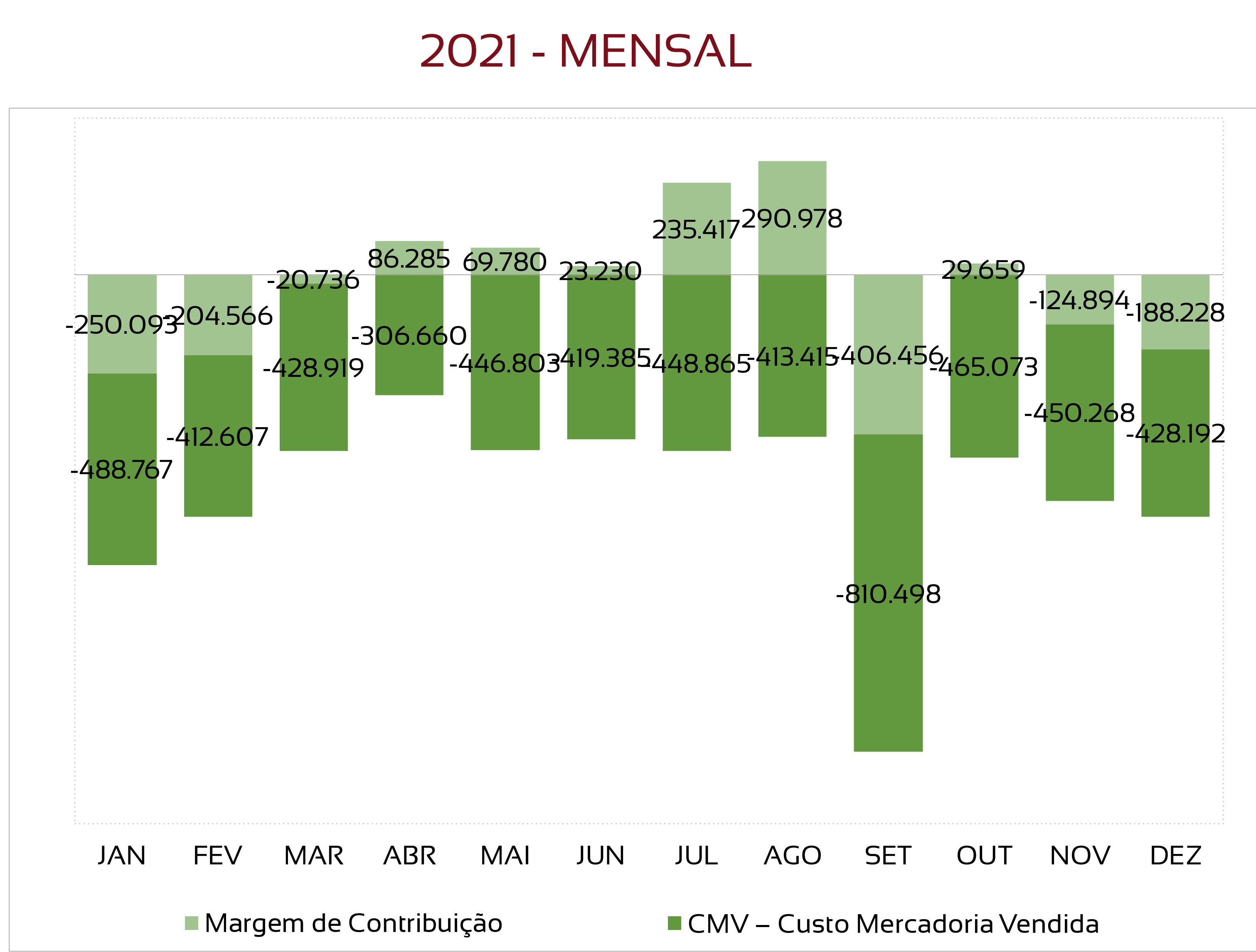
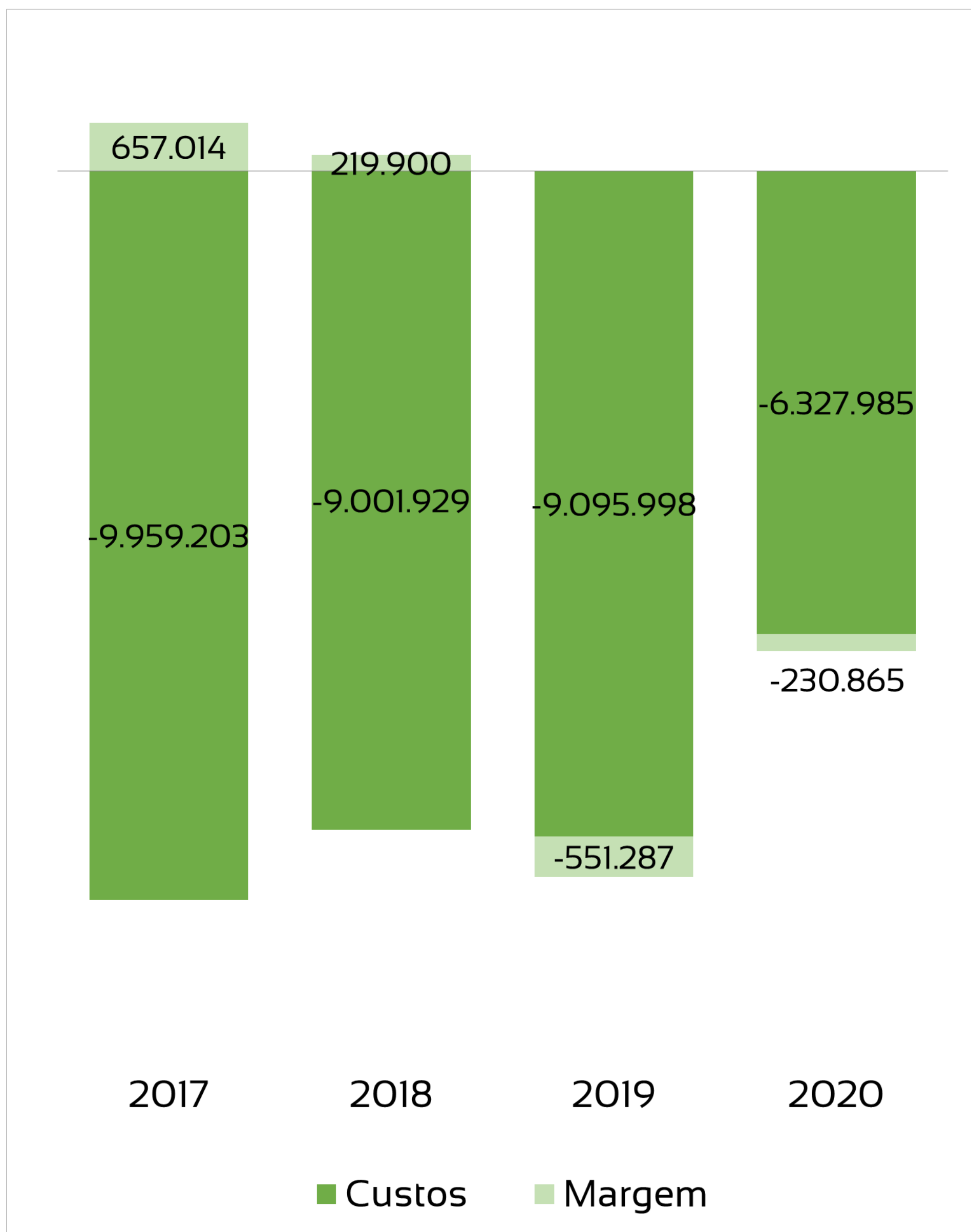


# DRE - COMPOSIÇÃO DO RESULTADO ANUAL



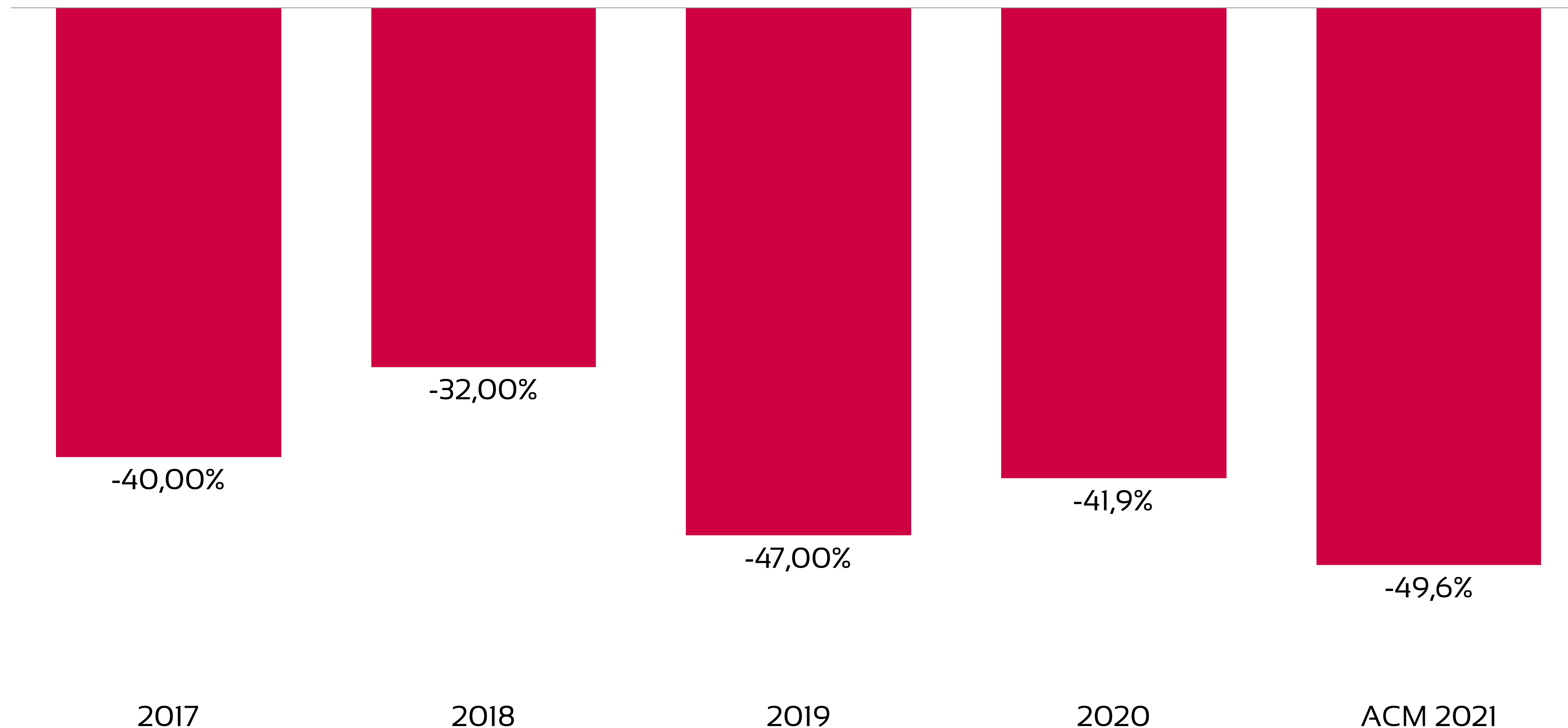
- 1 Despesas operacionais incluem gastos com pessoal e esforços de vendas;
- 2 Custos são representados por gastos com industrialização e serviços – majoritariamente industrialização;
- 3 O resultado financeiro é principalmente influenciado por operações de *factoring*.

# DRE - MARGEM DE CONTRIBUIÇÃO DA RECUPERANDA APRESENTA VALOR NEGATIVO EM 2021, SOMANDO -R\$ 459 MIL



# ANÁLISE HISTÓRICA ANO A ANO

Recuperanda dá continuidade, em 2021, à série histórica de prejuízos acumulados, apresentando menor índice de lucratividade em comparação ao ano anterior.



# FLUXO DE CAIXA – HOUVE GERAÇÃO DE CAIXA NEGATIVA NO ANO DE 2021

2021	
<b>SALDO INICIAL</b>	<b>3.017.117,48</b>
Resultado do exercício	<b>-2.504.053,00</b>
Depreciação	<b>0,00</b>
<b>(=) Lucro Ajustado</b>	<b>-2.504.053,00</b>
<b>Despesas Financeiras</b>	<b>412.239,00</b>
<b>FLUXO DE OPERAÇÃO</b>	
Estoque	255.142,40
Contas a Receber	
DUPLICATAS A RECEBER	-68.086,98
Fornecedores	
FORNECEDORES (ESCRITA FISCAL)	478.607,50
<b>(=) Fluxo de Operação</b>	<b>-1.426.151,00</b>
<b>ATIVIDADES DE INVESTIMENTO</b>	
<b>(=) Fluxo de Investimento</b>	<b>0,00</b>
<b>ATIVIDADES DE FINANCIAMENTO</b>	
<b>(=) Fluxo de Financiamento</b>	<b>-594.401,09</b>
<b>(=) SALDO FINAL CAIXA</b>	<b>996.565,79</b>

1

A Recuperanda não apresentou geração de caixa a partir do lucro líquido ajustado em 2021;

2

Os fluxos de operação geraram saídas de caixa maiores do que as entradas, resultando em um saldo negativo de -R\$ 1,4 milhões;

3

A Recuperanda quitou recursos de financiamento, reduzindo o saldo de caixa em -R\$ 594 mil;

4

As atividades de caixa em 2021 geraram resultado negativo de -R\$ 2 milhões.

# CONDIÇÕES DE PAGAMENTO RECUPERAÇÃO JUDICIAL - POR CLASSE

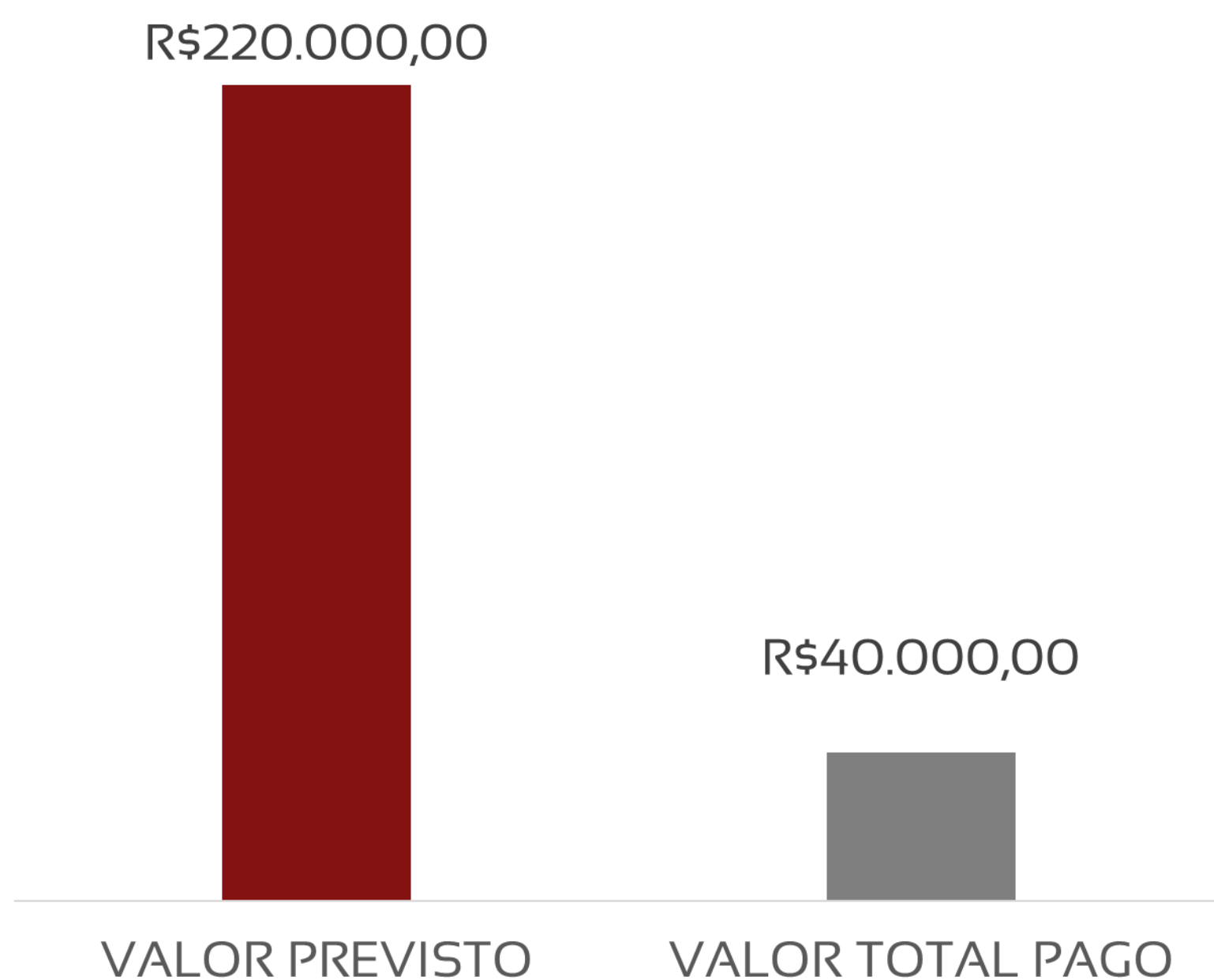
CLASSE	VALORES	PARCELAS	DESÁGIO	ATUALIZAÇÃO
I – TRABALHISTA	R\$ 11.913,53	-	N/A	N/A
III - QUIROGRAFÁRIOS	R\$ 6.891.932,64	25 anuais	30%	TJSP + 1% a.a.

As condições de pagamento para passivos acima de R\$ 20.000,00, credores remanescentes, terão aplicação de deságio de 30% e a Recuperanda pagará a título de entrada a importância de R\$ 220.000,00, sendo que R\$ 40.000,00 já foram depositados judicialmente em 20/08/2020, R\$ 60.000,00 para vencimento de 20/12/20 e R\$ 120.000,00 para 20/05/21.

Considerando o deságio de 30%, somado ao desconto das parcelas de entrada, com correção monetária pelo índice do Tribunal de Justiça do Estado de São Paulo, desde a distribuição do pedido de recuperação judicial (desde dezembro 2011), acrescido juros percentual de 1% ao ano, a Recuperanda se compromete a pagar 25 parcelas anuais no valor nominal de R\$ 298.497,54.

# ANÁLISE DE CUMPRIMENTO DO PLANO

	VALOR TOTAL PREVISTO (CORRIGIDO)	VALOR PREVISTO	VALOR TOTAL PAGO	% CUMPRIMENTO DO PLANO
ENTRADA	R\$ 220.000,00	R\$ 220.000,00	R\$ 40.000,00	18%
PARCELAS	R\$ 7.462.438,54	-	-	



Até o mês de dezembro de 2021, em consonância com os comprovantes de pagamentos enviados, a Recuperanda cumpriu com o pagamento de **18%** do total dos créditos previstos, uma vez que apenas parte do valor de entrada foi quitado.

Os valores acima descritos estão de acordo com o item 5, do Aditivo de 03/12/20, cujo documento propôs alterações no item 5.3 do PRJ, propondo nova forma de pagamento, conforme descrito na página 20 deste documento.

## SUMÁRIO EXECUTIVO

# VALE DOS DOCES COMERCIO DE ALIMENTOS LTDA



**RESULTADO:** A Recuperanda apresentou **resultado negativo de -R\$ 27 mil** no mês de dezembro. Em 2021, o resultado acumulado é de **-R\$ 55 mil**.

**EMPREGOS:** Não há trabalhadores registrados até o mês de dezembro.

**RECEITAS:** Em 2021, há incoorrência de receitas.



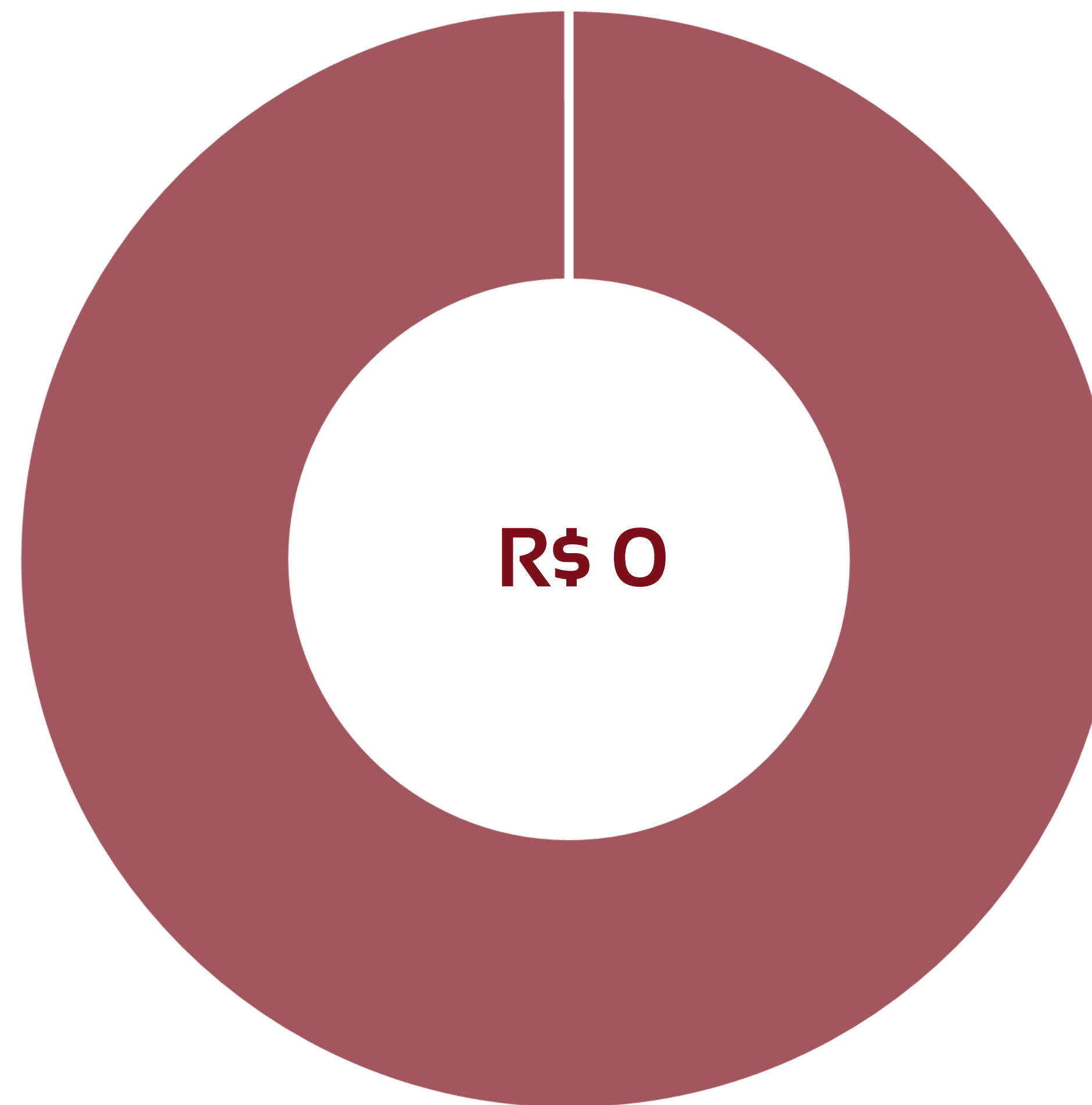
<b>1</b>	<b><u>Quadro de funcionários</u></b>	<b><u>23</u></b>
<b>2</b>	<b><u>Informações financeiras</u></b>	<b><u>24</u></b>
	<u>2.1 Balanço Patrimonial da Recuperanda</u>	<u>24</u>
	<u>2.2 Demonstração do Resultado da Recuperanda</u>	<u>26</u>

# QUADRO DE TRABALHADORES

# TOTAL DA FOLHA:

A empresa não possui funcionários registrados em folha de pagamento.

■ Funcionários   ■ Pró-Labore   ■ Autônomos



# BALANÇO PATRIMONIAL - ATIVOS

CIRCULANTE				NÃO CIRCULANTE			
	nov/21	dez/21	var %		nov/21	dez/21	var %
Caixas e equivalentes de caixa	-203.561	-325.499	60%	Imobilizado	283.589	283.589	0%
Duplicatas a receber (irlofil)	133.269	133.269	0%				
<b>TOTAL</b>	<b>-70.292</b>	<b>-192.230</b>	<b>173%</b>	<b>TOTAL</b>	<b>283.589</b>	<b>283.589</b>	<b>0%</b>

nov/21	dez/21	var %
TOTAL EM ATIVOS	TOTAL EM ATIVOS	
213.297	91.359	

Houve queda de 57% no total de ativos em comparação ao mês anterior.

As maiores variações ocorrem na conta de caixa, com queda de -R\$ 122 mil em valores absolutos.

# BALANÇO PATRIMONIAL - PASSIVOS

PASSIVO			var %	PATRIMÔNIO LÍQUIDO			var %
	nov/21	dez/21			nov/21	dez/21	
Fornecedores	413.015	318.452	-23%	Capital Social	20.000	20.000	0,0%
Empréstimos Sócios	30.000	30.000	0%	Prejuízos acumulados	-249.719	-277.093	11,0%
<b>TOTAL</b>	<b>443.015</b>	<b>348.452</b>	<b>-21%</b>	<b>TOTAL</b>	<b>-229.719</b>	<b>-257.093</b>	<b>11,9%</b>

nov/21	dez/21	var %
PASSIVO + PL	PASSIVO + PL	
213.297	91.359	-57%

Houve queda de 57% no total de passivos em comparação ao mês anterior.

As maiores variações ocorrem na conta de fornecedores, com queda de -R\$ 95 mil em valores absolutos.

# DRE – RESULTADO DEZEMBRO/2021

R\$

-

RECEITA LÍQUIDA

R\$

-

DESPESAS OPERACIONAIS

R\$

-

CUSTO MERCADORIA VENDIDA

R\$

27.374

RESULTADO NÃO OPERACIONAL E FINANCEIRO

R\$ 27.374

PREJUÍZO LÍQUIDO

X

# DRE – RESULTADO ACUMULADO 2021

R\$ -

RECEITA LÍQUIDA

R\$ -

DESPESAS OPERACIONAIS

R\$ -

CUSTO MERCADORIA VENDIDA

R\$ 54.743

RESULTADO NÃO OPERACIONAL E FINANCEIRO

R\$ 54.743

PREJUÍZO LÍQUIDO

X

# DRE - RESUMO

	Jan	Fev	Mar	Abr	Mai	Jun	Jul	Ago	Set	Out	Nov	Dez	Total
Receitas Operacionais Líquidas	0	0	0	0	0	0	0	0	0	0	0	0	0
CMV – Custo Mercadoria Vendida	0	0	0	0	0	0	0	0	0	0	0	0	0
Margem de Contribuição	0	0	0	0	0	0	0	0	0	0	0	0	0
Despesas Operacionais	0	0	0	0	0	0	0	0	0	0	0	0	0
Resultado Financeiro e Não Operacional	0	0	0	0	0	0	-13.387	-105	-4.856	-2.184	-6.837	-27.374	-54.743
Provisão de IR e CSLL	0	0	0	0	0	0	0	0	0	0	0	0	0
Lucro/Prejuízo	0	0	0	0	0	0	-13.387	-105	-4.856	-2.184	-6.837	-27.374	-54.743



**Adm Judicial**

**RMA  
DEZEMBRO/2021**

**IRLOFIL PRODUTOS ALIMENTICIOS LTDA  
VALE DOS DOCES COMERCIO DE ALIMENTOS  
LTDA**

**Alexandre Borges Leite**

Administrador Judicial

OAB/SP 213.111



16 3505 0000



[www.bladmjudicial.com.br](http://www.bladmjudicial.com.br)