

**AO JUÍZO DA 1ª VARA DE FALÊNCIAS E RECUPERAÇÕES JUDICIAIS –
FORO CENTRAL CÍVEL, DA COMARCA DE SÃO PAULO, DO ESTADO DE
SÃO PAULO.**

Processo nº 0004092-80.2021.8.26.0100

BL ADM JUDICIAL, Administradora Judicial, devidamente cadastrada neste ofício, nomeada por Vossa Excelência, para atuar nos autos da **AÇÃO DE RECUPERAÇÃO JUDICIAL**, movida por **SOLO AMBIENTE PROJETOS EMPREENDIMENTOS E CONSTRUÇÕES EIRELI – EPP E OUTRA**, em trâmite perante esse E. Juízo e Cartório Privativo, requerer a juntada do Relatório Mensal de Atividades referente ao mês de abril de 2022.

Quanto às empresas Solo e Yes Land, solicitam-se os extratos bancários, com atualização mensal.

Além disso, solicita-se esclarecimento acerca do lançamento de fornecedores, no valor de R\$ 7,7 mil, contabilizado como convênio médico AMIL.

Termos em que,

P. Deferimento.

São Paulo, 21 de junho de 2022.

Alexandre Borges Leite

OAB/SP 213.111

RELATÓRIO MENSAL DE ATIVIDADES (RMA)

RECUPERAÇÃO JUDICIAL

SOLO AMBIENTE PROJETOS EMPREENDIMENTOS E CONSTRUÇÕES EIRELI
CNPJ 58.616.152/0001-01

YES LAND REALTY URBANIZAÇÃO E CONSTRUÇÃO LTDA.
CNPJ 11.050.258/0001-19

ABRIL 2022

NOTAS RELEVANTES E LIMITAÇÃO DE ESCOPO

Em 15 de abril de 2020, SOLO AMBIENTE PROJETOS EMPREENDIMENTOS E CONSTRUÇÕES EIRELI e YES LAND REALTY URBANIZAÇÃO E CONSTRUÇÃO LTDA ajuizaram pedido de Recuperação Judicial com base na Lei nº 11.101 – Lei de Recuperação de Empresas e Falência (LREF), de 09 de abril de 2005.

Em atendimento ao disposto nas alíneas “c” e “d”, inciso II, artigo 22 da LREF, essa Administradora Judicial nomeada, apresenta este Relatório Mensal de Atividades (RMA), referente às atividades realizadas pelas Recuperandas no mês de **abril de 2022**, bem como o acompanhamento de questões relativas ao Plano de Recuperação Judicial (PRJ) e quesitos reapresentados durante as análises deste ano.

Ressaltamos que as informações que constam no presente Relatório têm o objetivo de atualizar o Juízo da Recuperação Judicial e os demais interessados quanto aos últimos eventos e atividades das Recuperandas.

Enfatizamos que nos baseamos em informações disponibilizadas pela empresa e/ou por seus respectivos assessores com relação às análises já efetuadas sobre contingências.

O escopo deste trabalho não contempla a obrigação específica e determinada de detectar fraudes das operações, dos processos, dos registros e dos documentos da empresa.

PRINCIPAIS OCORRÊNCIAS – ABRIL 2022

CONSTRUTORA MASSAD

- a) Enviada mais uma proposta para execução de loteamento em parceria, para uma área de aproximadamente 60.000,00 m², localizada no Município de São Roque – SP;
- b) Está em fase de discussão de minuta de contrato, a proposta feita pela YES, em parceria com a Construtora Massad, para execução de um loteamento em uma gleba de aproximadamente 126.968,00 metros quadrados, localizada no Município de Mairinque – SP;
- c) Ainda, em discussão de valores a serem pagos nos terrenos para a implantação da incorporação, a proposta feita ao proprietário dos lotes 20 e 21, da Quadra A do loteamento Hipocampus Lagoinha, Sr. José Guilherme, para a construção de 120 casas, a ser financiada pela CEF;
- d) Foram informados, que a ORDEM CARMELITANA DESCALÇA NO BRASIL, fará a reunião de seu Conselho da Ordem, localizado em Belo Horizonte – MG, para decisão sobre a venda do imóvel, ainda no decorrer do mês de maio.

BOULEVARD DA FUNDAÇÃO

Os Embargos de Declaração, protocolados junto ao TJ, continuam sendo analisados pelos Desembargadores, ainda não tendo decisão quanto ao voto do Relator;

JARDIM MARIA ROSA

O processo de aprovação do loteamento em fase de expedição de Alvará, pela Prefeitura do Município de Salto de Pirapora, terá a suspensão solicitada pelos proprietários terminada aos 02 de maio. A Recuperanda irá requerer uma Certidão de Inteiro Teor do Processo, e solicitar a Prefeitura Municipal que notifique os proprietários para a assinatura da competente Escritura de Hipoteca Com Garantia de Lotes para Execução das Obras de infraestrutura do loteamento;

GUARAREMA

A Recuperanda está solicitando alguns esclarecimentos aos proprietários do imóvel acerca de apontamentos nas certidões recebidas;

JARDIM PARAIZO

A Prefeitura do Município de Cruzeiro teve indeferido seu recurso junto ao Tribunal de Justiça de São Paulo, à Ação de Execução que movia contra a YES LAND, e já havia perdido em 1ª Instância.

PRINCIPAIS OCORRÊNCIAS – ABRIL 2022

CONTRATO RC VIANA

A empresa continua desenvolvendo o projeto de loteamento contratado, bem como preparando um trabalho de marketing para se transformar apenas em consultora, estruturadora e gerenciadora de negócios imobiliários.

SUMÁRIO EXECUTIVO

SOLO AMBIENTE PROJETOS EMPREENDEIMENTOS E CONSTRUÇÕES EIRELI



RESULTADO: A Recuperanda apresenta resultado positivo de **R\$ 6,5 mil** no mês de abril. No ano, o resultado é positivo, no valor de **R\$ 7 mil**.

EBITDA: O indicador EBITDA apresenta valor de **R\$ 7,5 mil** no mês de abril e **R\$ 11 mil** no acumulado do ano. Há diferença para o resultado líquido devido aos valores de despesas financeiras e receitas não operacionais, desconsideradas no cálculo deste indicador.

RECEITAS: Em abril, a Recuperanda apresenta geração de receitas por serviços prestados, no valor de **R\$ 12 mil**, acumulando **R\$ 48 mil** no ano.

EMPREGOS: Com 1 empregado, a despesa registrada em folha é de **R\$ 1,6 mil** no mês.

FLUXO DE CAIXA: A Recuperanda não apresenta variação de caixa em abril.

DOCUMENTOS NÃO DISPONIBILIZADOS PELA RECUPERANDA

Solicitam-se esclarecimentos acerca dos itens listados abaixo:

1. Solicita-se o extrato bancário, com atualização mensal;

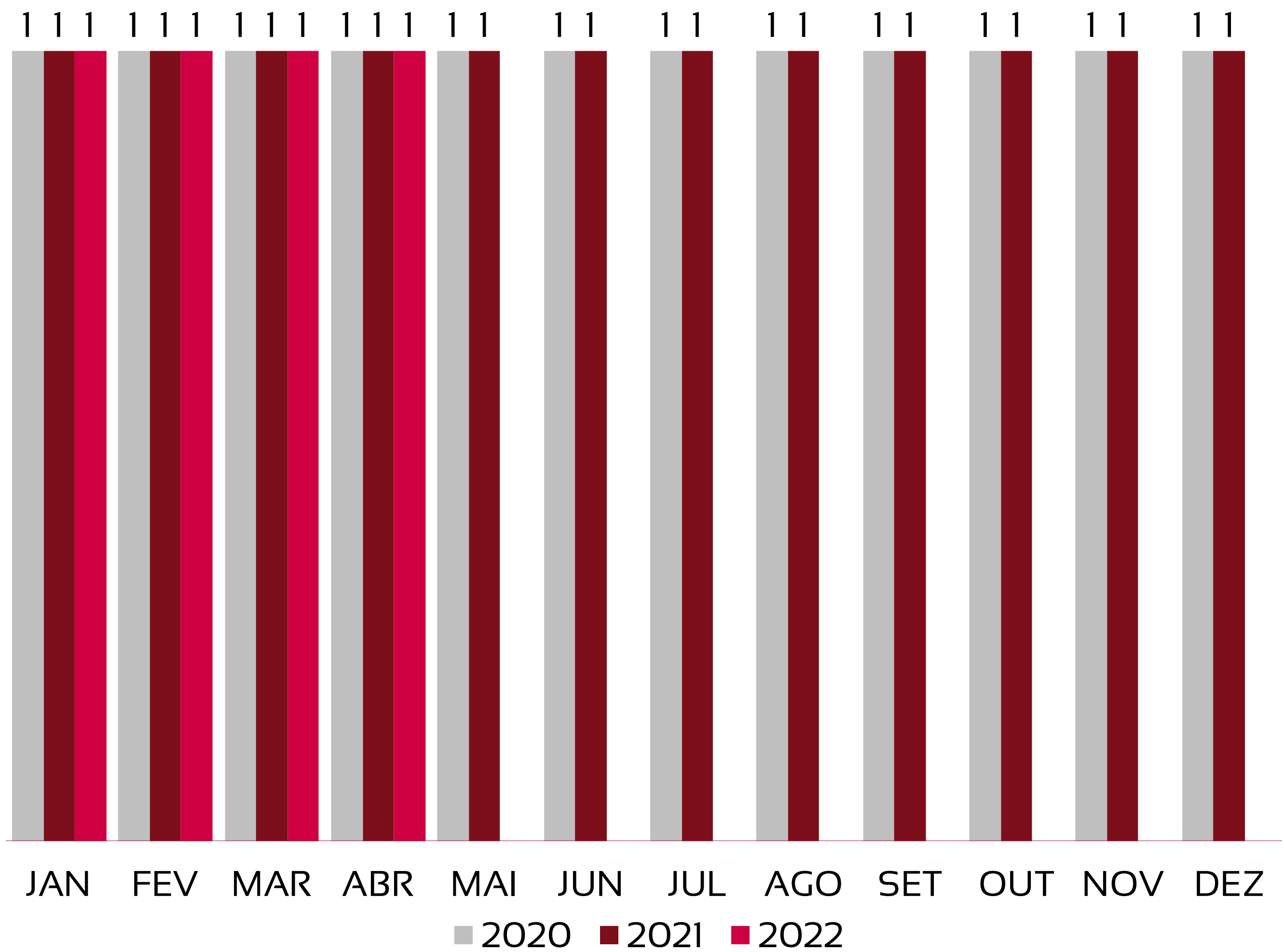


ÍNDICE

1	<u>Quadro de funcionários</u>	<u>08</u>
2	<u>Informações financeiras</u>	<u>09</u>
	<u>2.1 Balanço Patrimonial da Recuperanda</u>	<u>09</u>
	<u>2.1.1 Tributos em aberto</u>	<u>11</u>
	<u>2.1.1 Índices de liquidez</u>	<u>12</u>
	<u>2.2 Demonstração do Resultado da Recuperanda</u>	<u>13</u>
	<u>2.3 Demonstração de fluxo de caixa da Recuperanda</u>	<u>19</u>

EVOLUÇÃO DO QUADRO DE TRABALHADORES

Recuperanda não apresenta movimentação de funcionários no mês de abril, encerrando o período com 1 colaborador.



TOTAL DA FOLHA:



Recuperanda não possui pagamento de pró-labore registrado na folha de pagamentos do mês de abril.

BALANÇO PATRIMONIAL - ATIVOS

CIRCULANTE				NÃO CIRCULANTE				mar/22	abr/22	VAR %
	mar/22	abr/22	VAR %		mar/22	abr/22	VAR %	TOTAL EM ATIVOS	TOTAL EM ATIVOS	
Disponibilidades	113	113	0%					264.589	275.188	4%
Clientes	36.018	46.341	29%							
Adiantamentos a Fornecedores	230.116	230.116	0%							
Adiantamentos a Empregados	-1.657	-1.657	0%							
Impostos e Contribuições a Recuperar	0	275	-							
TOTAL	264.589	275.188	4%	TOTAL	0	0	-			

A principal alteração nos ativos no mês de abril, é proveniente da conta de clientes, com aumento de R\$ 10 mil.

BALANÇO PATRIMONIAL - PASSIVOS

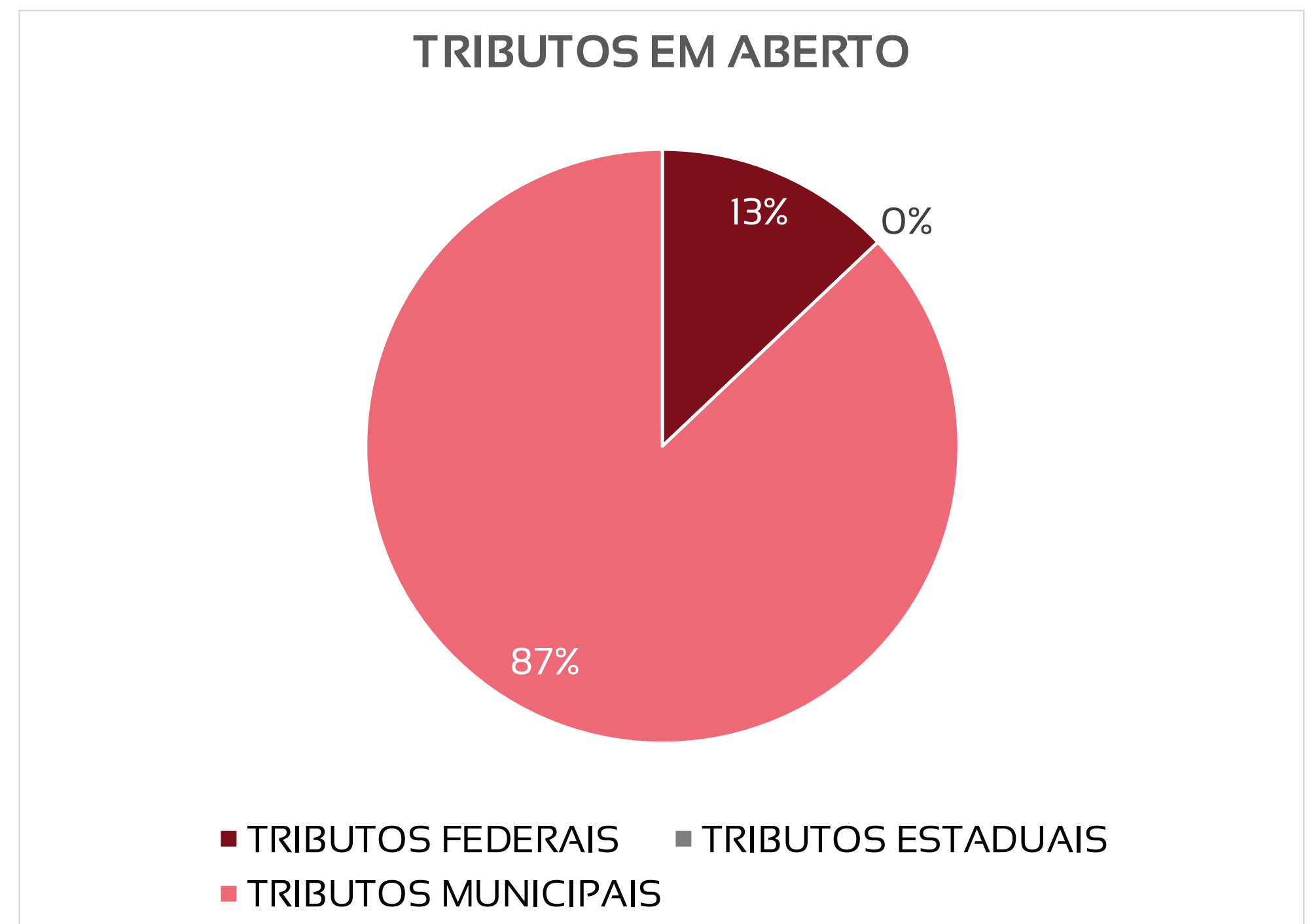
PASSIVO	VAR %		PATRIMÔNIO LÍQUIDO		VAR %	mar/22	abr/22	VAR %		
	mar/22	abr/22	mar/22	abr/22		PASSIVO + PL	PASSIVO + PL			
Empréstimos CP	1.532.555	1.531.146	0%	Capital Social	72.400	72.400	0%	264.589	275.188	4%
Fornecedores	33.146	34.427	4%	Prejuízos acumulados	-4.484.724	-4.478.198	0%			
Obrigações Sociais a Pagar	1.393.476	1.396.055	0%							
Obrigações Fiscais	1.528.722	1.530.343	0%							
Creditos com Titular ou Sócios	184.279	184.279	0%							
Adiantamentos de Clientes	4.736	4.736	0%							
TOTAL	4.676.913	4.680.985	0,1%	TOTAL	-4.412.324	-4.405.798	0%			

As principais variações de do passivo, ocorrem nas contas abaixo:

- Queda de -R\$ 1,4 mil em empréstimos CP;
- Aumento de R\$ 2,5 mil em obrigações sociais.

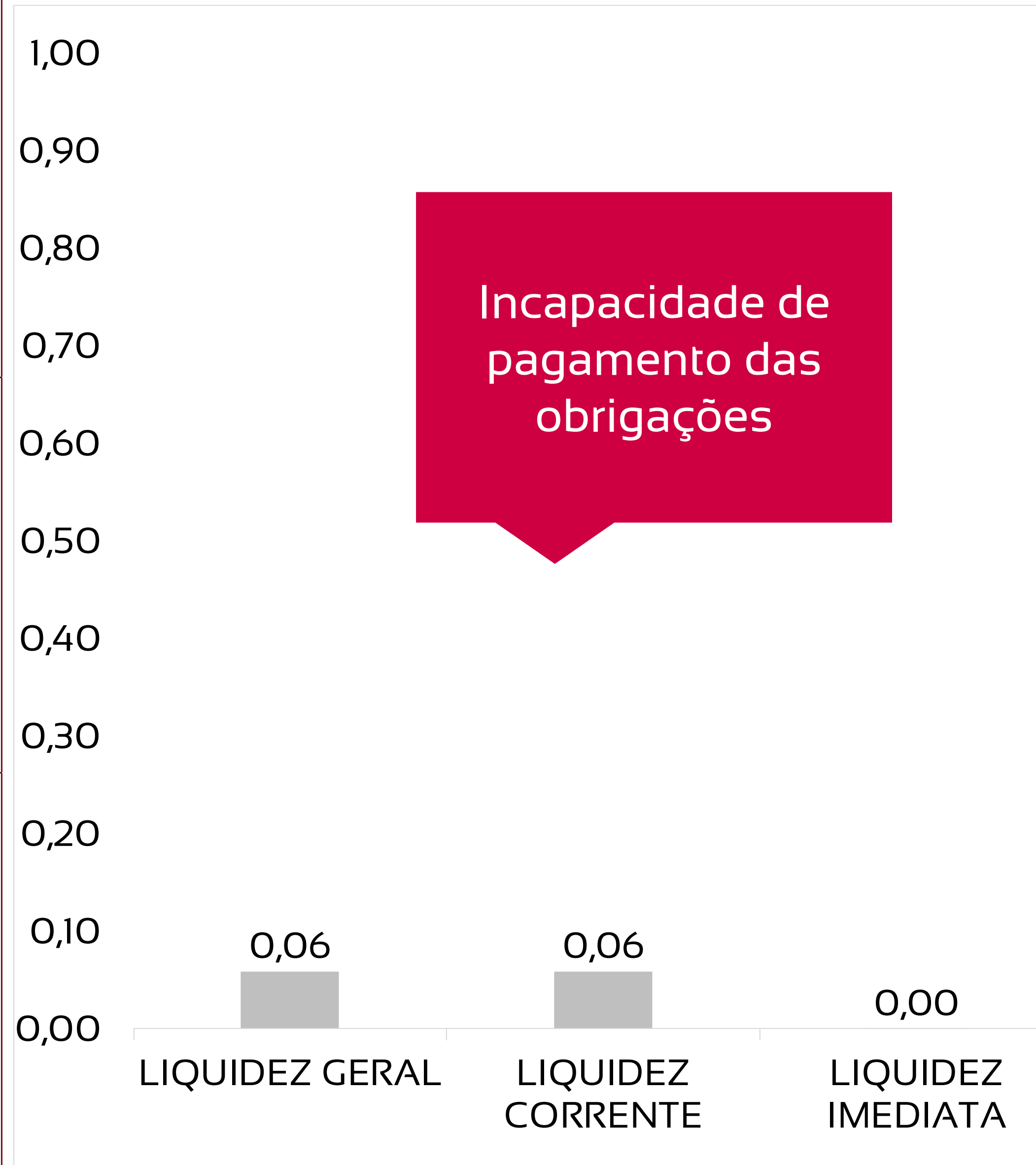
PASSIVOS TRIBUTÁRIOS EM ABERTO - A RECUPERANDA APRESENTA R\$ 1 MILHÃO EM DÍVIDAS FISCAIS TOTAIS, SENDO 87% DA ESFERA MUNICIPAL

TRIBUTOS FEDERAIS		TRIBUTOS ESTADUAIS		TRIBUTOS MUNICIPAIS	
Valor em aberto:	R\$ 137.844,60	Valor em aberto:	R\$ 0,00	Valor em aberto:	R\$ 927.181,08
Valor Parcelado:	R\$ 464.319,30	Valor Parcelado:	R\$ 0,00	Valor Parcelado:	R\$ 0,00
Valor pago mês (parcelamentos):	R\$ 0,00	Valor pago mês (parcelamentos):	R\$ 0,00	Valor pago mês (parcelamentos):	R\$ 0,00



ÍNDICES DE LIQUIDEZ – A RECUPERANDA APRESENTA ÍNDICES DE LIQUIDEZ NULOS, REVELANDO INCAPACIDADE DE PAGAMENTO DAS DÍVIDAS QUE POSSUI

LIQUIDEZ GERAL	0,06	Para cada R\$ 1,00 de obrigações totais, há R\$ 0,06 em ativos para cobertura das dívidas
LIQUIDEZ CORRENTE	0,06	Para cada R\$ 1,00 de obrigações de curto prazo, há R\$ 0,06 em ativos de curto prazo para cobertura das dívidas
LIQUIDEZ IMEDIATA	0,00	Para cada R\$ 1,00 de obrigações de curto prazo, há R\$ 0 em disponibilidades para cobertura das dívidas



DRE - RESULTADO ABRIL/2022

R\$

11.976

RECEITA LÍQUIDA

R\$

4.451

DESPESAS OPERACIONAIS

R\$

-

CUSTO MERCADORIA VENDIDA

R\$

998

RESULTADO NÃO OPERACIONAL E FINANCEIRO

R\$ 6.526

LUCRO LÍQUIDO

DRE - RESULTADO ACUMULADO 2022

R\$ 47.903

RECEITA LÍQUIDA

R\$ 36.864

DESPESAS OPERACIONAIS

R\$ -

CUSTO MERCADORIA VENDIDA

R\$ 3.994

RESULTADO NÃO OPERACIONAL E FINANCEIRO

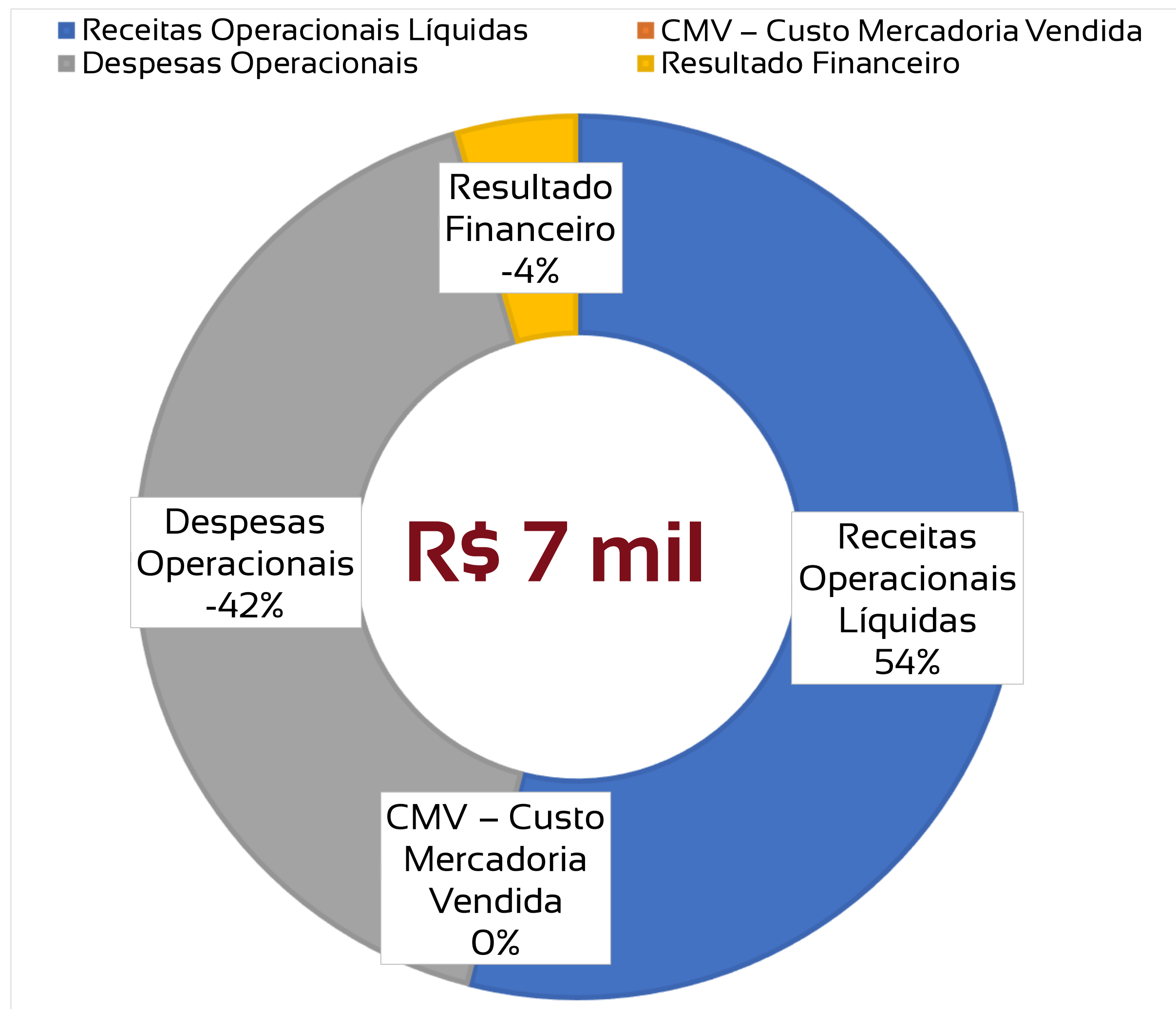
R\$ 7.045

LUCRO LÍQUIDO

DRE RESUMIDO

	Jan	Fev	Mar	Abr	Mai	Jun	Jul	Ago	Set	Out	Nov	Dez	Total
Receitas Operacionais Líquidas	11.976	11.976	11.976	11.976									47.903
CMV – Custo Mercadoria Vendida	0	0	0	0									0
Margem de Contribuição	11.976	11.976	11.976	11.976									47.903
Despesas Operacionais	-23.578	-4.276	-4.558	-4.451									-36.864
Resultado não Operacional	-998	-998	-999	-998									-3.994
IR E CSLL	0	0	0	0									0
Lucro/Prejuízo	-12.601	6.701	6.419	6.526									7.045

COMPOSIÇÃO DO RESULTADO 2022



1

A Recuperanda apresenta valores de receitas operacionais, provenientes de prestação de serviços;

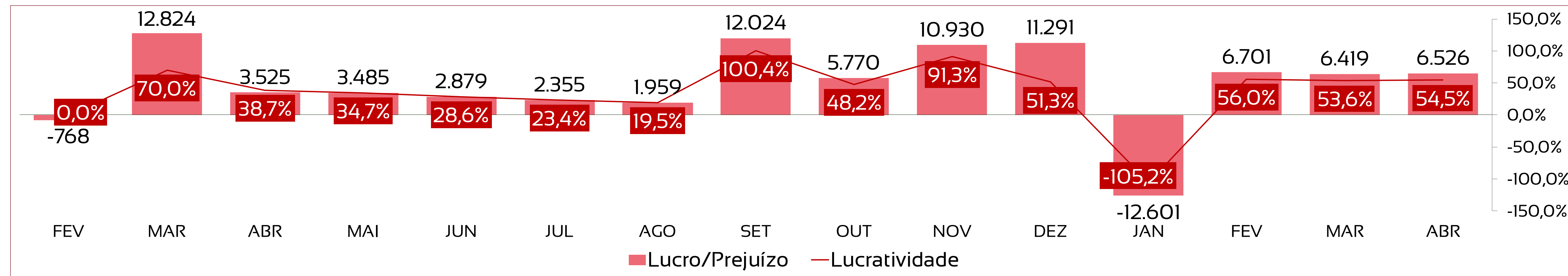
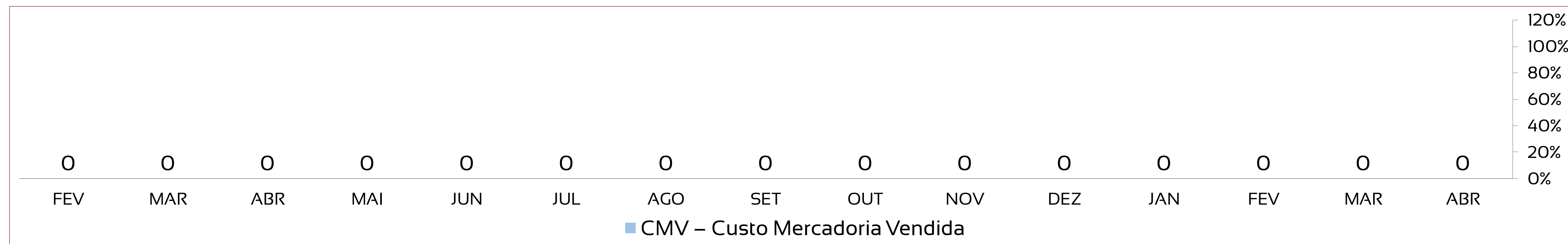
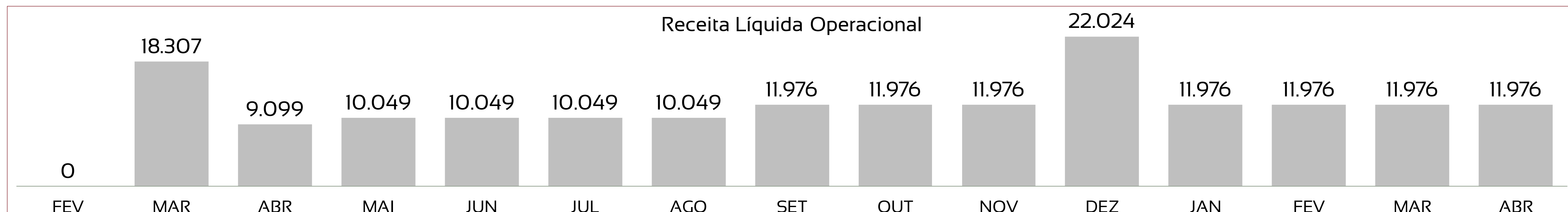
2

Não há valores de custos, apenas há despesas operacionais, sendo as mais relevantes despesas com funcionários e assessoria e consultoria administrativa;

3

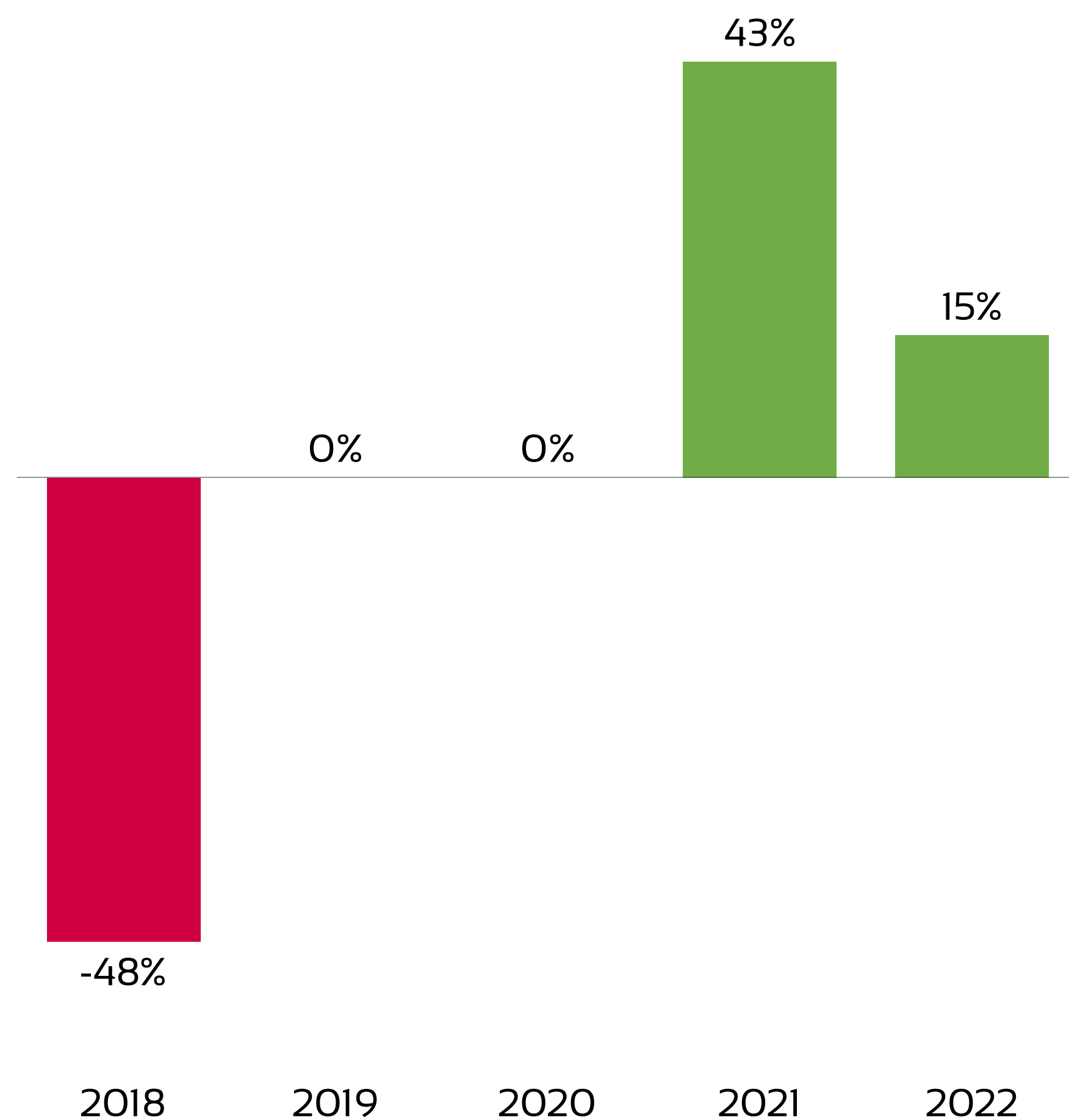
Há receitas não operacionais, advindas de sublocação de alugueis.

DRE – A RECUPERANDA APRESENTA AUMENTO DE DESPESAS, GERANDO MENOR LUCRO NO PERÍODO



ANÁLISE HISTÓRICA ANO A ANO

Após lucratividade de -48% em 2018, a Recuperanda gerou receitas não operacionais, resultando em lucro líquido no ano de 2020 e 2021. Em 2022, com geração de receitas operacionais, as despesas e custos são menores, gerando lucratividade positiva no período.



INDICADORES	2018	2019	2020	2021	abr/22
Receitas	403.313	0	0	125.551	47.903
Custos e Despesas	-597.061	-58.965	159.984	-71.520	-40.858
Lucro/Prejuízo	-193.748	-58.965	159.984	54.031	7.045
Lucratividade no ano	-48%	-	0,00%	43,04%	14,71%

FLUXO DE CAIXA – A RECUPERANDA NÃO APRESENTA VARIAÇÃO DE CAIXA EM ABRIL

Demonstração do Fluxo de Caixa - DFC	
Fluxo de Caixa Originados de:	Valores em R\$
Fluxos de caixa das atividades operacionais	
Resultado do exercício/ período	6.526,26
Ajustes para conciliar o resultado às disponibilidades geradas pelas atividades operacionais	
Redução Variações nos ativos e passivos	
Redução em contas a receber	0
Redução nos estoques	0
Redução de clientes	-10323,5
Aumento em adiantamentos de Fornecedores/Outros	-275,00
Pagamento de Processos Judiciais (Cíveis/Trabalhistas/Tributárias)	0,00
Aumento de fornecedores	1.280,94
Aumento de Adiantamentos de Clientes/Outros	0
Aumento em contas a pagar e provisões	2.578,91
Aumento das Obrigações Fiscais e Tributárias	1.621,40
Disponibilidades líquidas aplicadas nas atividades operacionais:	1.409,01
Fluxos de caixa das atividades de investimentos	
Fluxos de caixa das atividades de financiamentos	
Integralização de capital	0
Pagamentos de lucros dividendos	0
Empréstimos tomados	0,00
Pagamentos de empréstimos/debêntures	-1.409,01
Juros recebidos de empréstimos	0
Juros pagos por empréstimos	0
Disponibilidades líquidas geradas pelas atividades de financiamentos:	-1.409,01
VARIAÇÃO DAS DISPONIBILIDADES	-
No início do período	113,15
No final do período	113,15

SUMÁRIO EXECUTIVO

YES LAND REALTY URBANIZAÇÃO E CONSTRUÇÃO LTDA



RESULTADO: A Recuperanda apresenta resultado negativo de **-R\$ 12 mil** no mês de abril. No ano, o resultado é de **-R\$ 44 mil**.

EBITDA: O indicador EBITDA apresenta valor de **-R\$ 12 mil** no mês de abril e **-R\$ 43 mil** no acumulado do ano. A diferença para o resultado líquido é devido aos valores de despesas financeiras e receitas não operacionais, não contabilizados no cálculo deste indicador.

RECEITAS: A Recuperanda apresenta receita operacional líquida no valor de **R\$ 3 mil** em abril, acumulando **R\$ 10 mil** no ano.

EMPREGOS: A Recuperanda não possui funcionários registrados em folha. Porém, há 3 funcionários autônomos.

FLUXO DE CAIXA: A Recuperanda apresenta geração de caixa positiva em abril, somando **R\$ 141,30**.

DOCUMENTOS NÃO DISPONIBILIZADOS PELA RECUPERANDA

Solicitam-se esclarecimentos acerca dos itens listados abaixo:

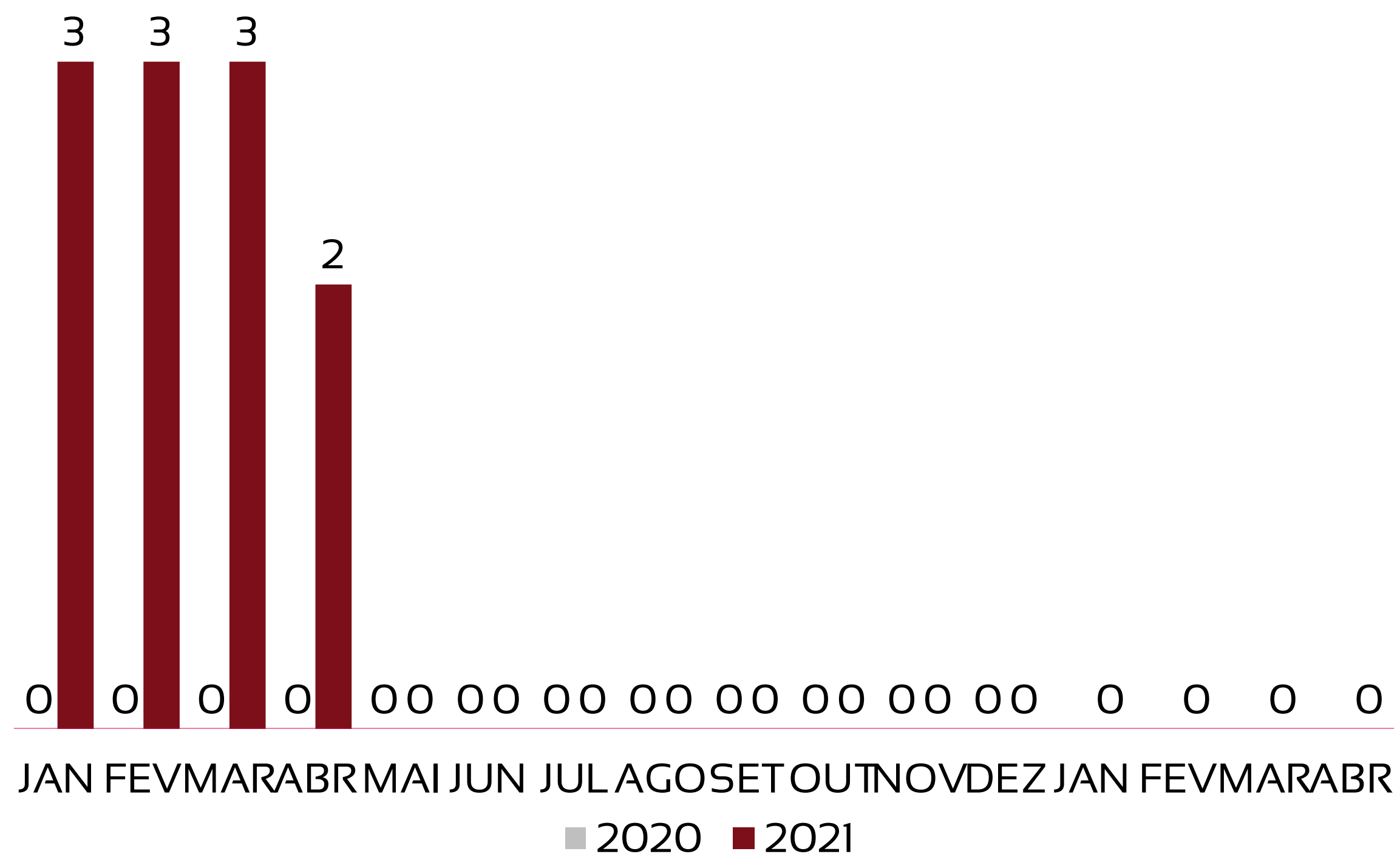
1. Solicita-se o extrato bancário, com atualização mensal;
2. Solicita-se esclarecimento acerca do lançamento de fornecedores, no valor de R\$ 7,7 mil contabilizado como convênio médico AMIL.



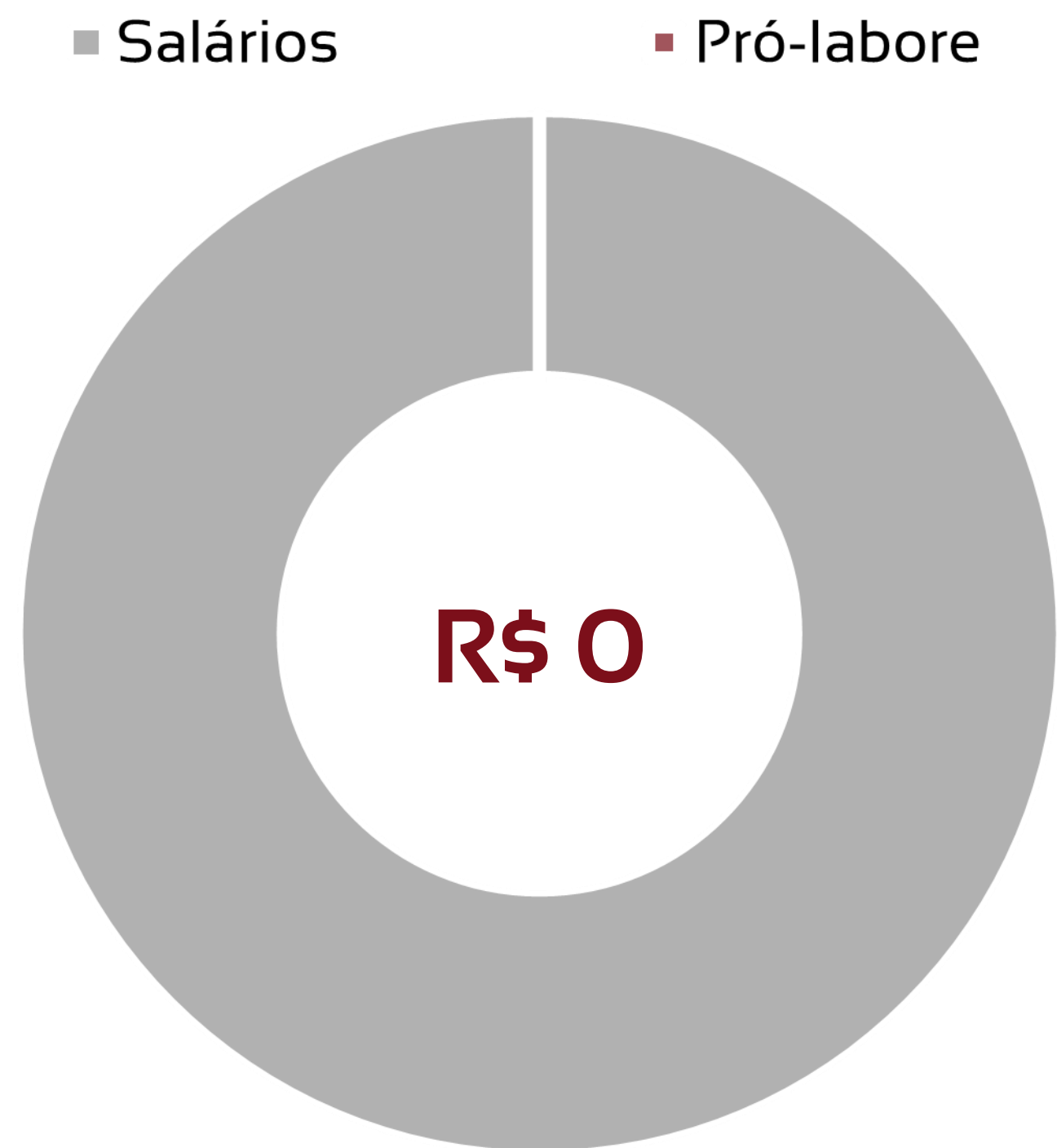
1	<u>Quadro de funcionários</u>	<u>22</u>
2	<u>Informações financeiras</u>	<u>23</u>
	<u>2.1 Balanço Patrimonial da Recuperanda</u>	<u>23</u>
	<u>2.1.1 Tributos em aberto</u>	<u>25</u>
	<u>2.1.1 Índices de liquidez</u>	<u>26</u>
	<u>2.2 Demonstração do Resultado da Recuperanda</u>	<u>27</u>
	<u>2.3 Demonstração de fluxo de caixa da Recuperanda</u>	<u>33</u>

EVOLUÇÃO DO QUADRO DE TRABALHADORES

Recuperanda não apresenta registro de funcionários no mês de abril.



TOTAL DA FOLHA:



Recuperanda não possui pagamento de pró-labore registrado na folha de pagamentos do mês de abril.

BALANÇO PATRIMONIAL - ATIVOS

CIRCULANTE				NÃO CIRCULANTE				mar/22	abr/22	VAR %
								TOTAL EM ATIVOS	TOTAL EM ATIVOS	
								6.191.161	6.188.952	-0,04%
		mar/22	abr/22	VAR %			mar/22	abr/22	VAR %	
Disponibilidades		163.537	163.679	0%	Depósitos Judiciais		10.896	10.896	0%	
Clientes		0	0	-	Imobilizado		35.625	34.833	-2%	
Estoques		98.327	98.327	0%	Investimentos		736.676	736.676	0%	
Adiantamentos a fornecedores		3.260.399	3.258.840	0,0%						
Seguros a Apropriar		1.885.700	1.885.700	0%						
TOTAL		5.407.964	5.406.546	0%	TOTAL		783.197	782.406	0%	

As maiores variações ocorrem nas contas do ativo:

- Queda de 0,04% no valor de adiantamento a fornecedores, representando -R\$ 1,5 mil em valores absolutos.

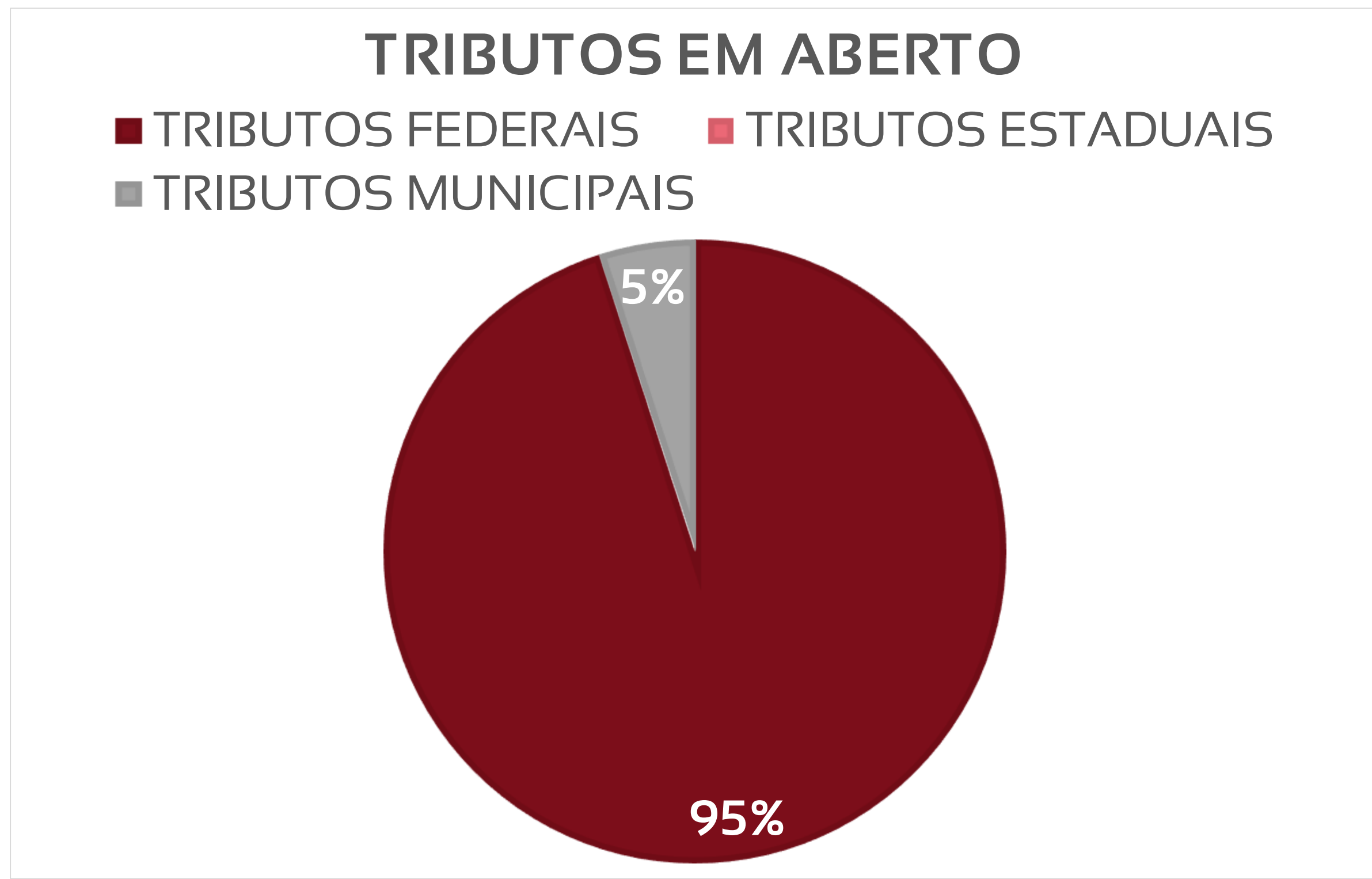
BALANÇO PATRIMONIAL - PASSIVOS

PASSIVO				PATRIMÔNIO LÍQUIDO				mar/22	abr/22	
	mar/22	abr/22	VAR %		mar/22	abr/22	VAR %	PASSIVO + PL	PASSIVO + PL	VAR %
Fornecedores	280.489	290.526	4%	Capital Social	300.000	300.000	0%	6.191.161	6.188.952	-0,04%
Adiantamentos de Clientes	43.928	43.928	0%	Prejuízos acumulados	-334.791	-347.168	4%			
Emprest. e Financ. a Curto Prazo	3.434.170	3.434.170	0%							
Salários e ordenados a pagar	373	373	0%							
Tributos e Contr a Recolher - Terceiros	53.441	53.573	0%							
Créd.de Pessoas Lig.(Físicas/Jurídicas)	2.413.550	2.413.550	0%							
TOTAL	6.225.952	6.236.120	0,2%	TOTAL	-34.791	-47.168	36%			

As maiores variações absolutas ocorrem nas contas do passivo:
 - Aumento de R\$ 10 mil em fornecedores.

PASSIVOS TRIBUTÁRIOS EM ABERTO - A RECUPERANDA APRESENTA R\$ 16,8 MIL EM DÍVIDAS FISCAIS TOTAIS, SENDO 95% DA ESFERA FEDERAL

TRIBUTOS FEDERAIS		TRIBUTOS ESTADUAIS		TRIBUTOS MUNICIPAIS	
Valor em aberto:	R\$ 15.947,92	Valor em aberto:	R\$ 0,00	Valor em aberto:	R\$ 834,12
Valor Parcelado:	R\$ 34.562,66	Valor Parcelado:	R\$ 0,00	Valor Parcelado:	R\$ 0,00
Valor pago mês (parcelamentos):	R\$ 0,00	Valor pago mês (parcelamentos):	R\$ 0,00	Valor pago mês (parcelamentos):	R\$ 0,00



ÍNDICES DE LIQUIDEZ – A RECUPERANDA APRESENTA ÍNDICES DE LIQUIDEZ ALTOS, REVELANDO BOA CAPACIDADE DE PAGAMENTO DAS DÍVIDAS QUE POSSUI. PORÉM, AO CONSIDERAR APENAS AS DISPONIBILIDADES, NÃO HÁ LIQUIDEZ. A PRINCIPAL CONTA DO ATIVO QUE GERA LIQUIDEZ É A DE ADIANTAMENTO A FORNECEDORES, SENDO ESTES EM SUA MAIORIA, EMPRESAS LIGADAS AO GRUPO.

ÍNDICE	SET	REFERÊNCIA
LIQUIDEZ GERAL	0,99	Para cada R\$ 1,00 de obrigações totais, há R\$ 1,0 em ativos para cobertura das dívidas
LIQUIDEZ CORRENTE	1,41	Para cada R\$ 1,00 de obrigações de curto prazo, há R\$ 1,4 em ativos de curto prazo para cobertura das dívidas
LIQUIDEZ SECA	1,39	Para cada R\$ 1,00 de obrigações de curto prazo, há R\$ 1,4 em ativos de curto prazo para cobertura das dívidas
LIQUIDEZ IMEDIATA	0,04	Para cada R\$ 1,00 de obrigações de curto prazo, há R\$ 0,04 em disponibilidades para cobertura das dívidas



DRE - RESULTADO ABRIL/2022

R\$

3.365

RECEITA LÍQUIDA

R\$

15.473

DESPESAS OPERACIONAIS

R\$

-

CUSTO MERCADORIA VENDIDA

R\$

270

RESULTADO NÃO OPERACIONAL E FINANCEIRO

R\$

12.377

X

PRJEUÍZO LÍQUIDO

DRE - RESULTADO ACUMULADO 2022

R\$

10.584

RECEITA LÍQUIDA

R\$

51.007

DESPESAS OPERACIONAIS

R\$

2.375

CUSTO MERCADORIA VENDIDA

R\$

1.278

RESULTADO NÃO OPERACIONAL E FINANCEIRO

R\$ 44.076

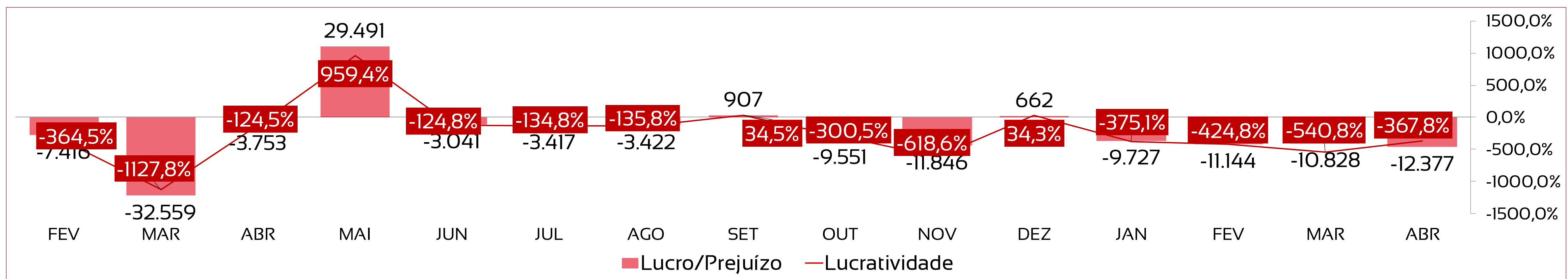
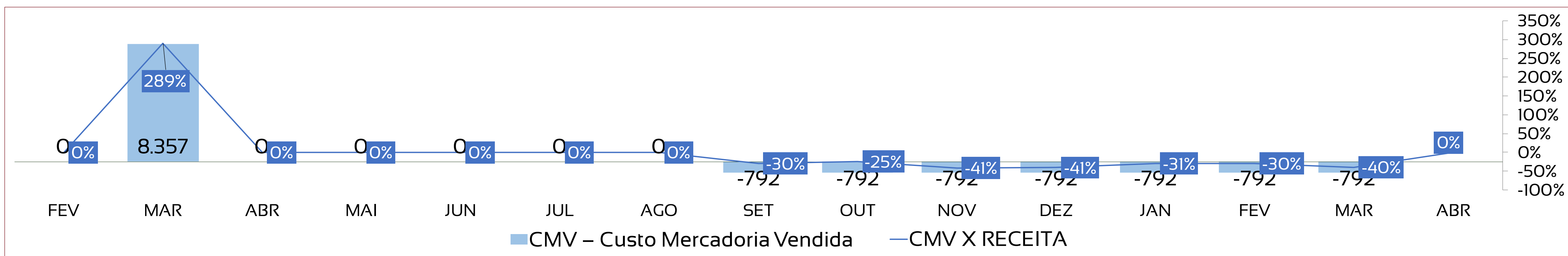
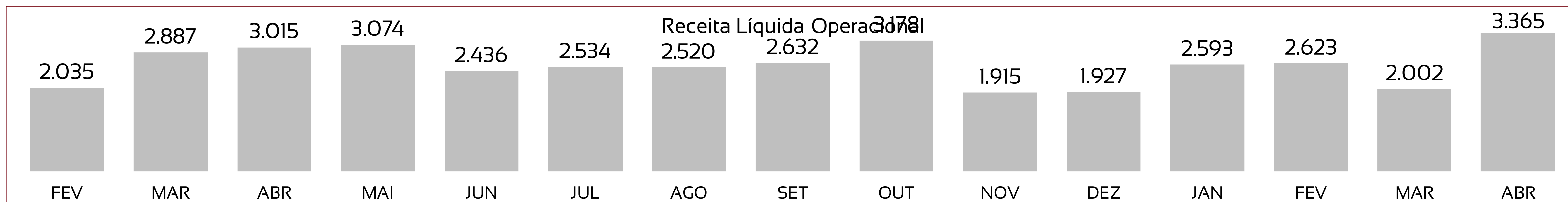
PREJUÍZO LÍQUIDO

X

DRE RESUMIDO

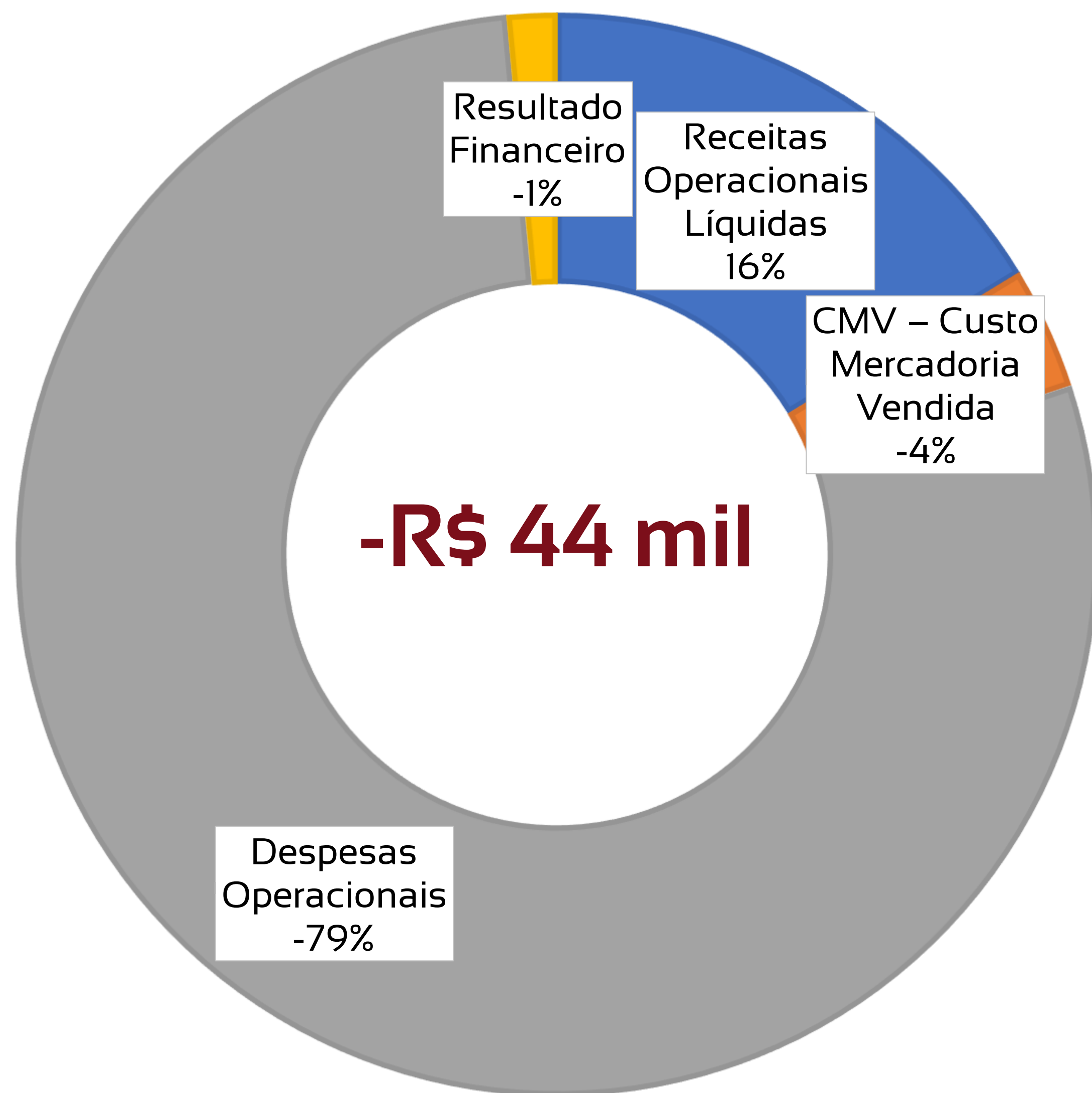
	Jan	Fev	Mar	Abr	Mai	Jun	Jul	Ago	Set	Out	Nov	Dez	Total
Receitas Operacionais Líquidas	2.593	2.623	2.002	3.365									10.584
CMV – Custo Mercadoria Vendida	-792	-792	-792	0									-2.375
Margem de Contribuição	1.802	1.832	1.211	3.365									8.209
Despesas Operacionais	-11.087	-12.661	-11.786	-15.473									-51.007
Resultado não Operacional	-380	-190	-205	-190									-965
IR E CSLL	0	0	0	0									-313
Lucro/Prejuízo	-9.727	-11.144	-10.828	-12.377									-44.076

DRE – A RECUPERANDA APRESENTA 68% DE AUMENTO NAS RECEITAS E AUMENTO DE 31% NAS DESPESAS, RESULTANDO EM PREJUÍZO EM ABRIL



COMPOSIÇÃO DO RESULTADO 2022

- Receitas Operacionais Líquidas
- CMV – Custo Mercadoria Vendida
- Despesas Operacionais
- Resultado Financeiro



- 1

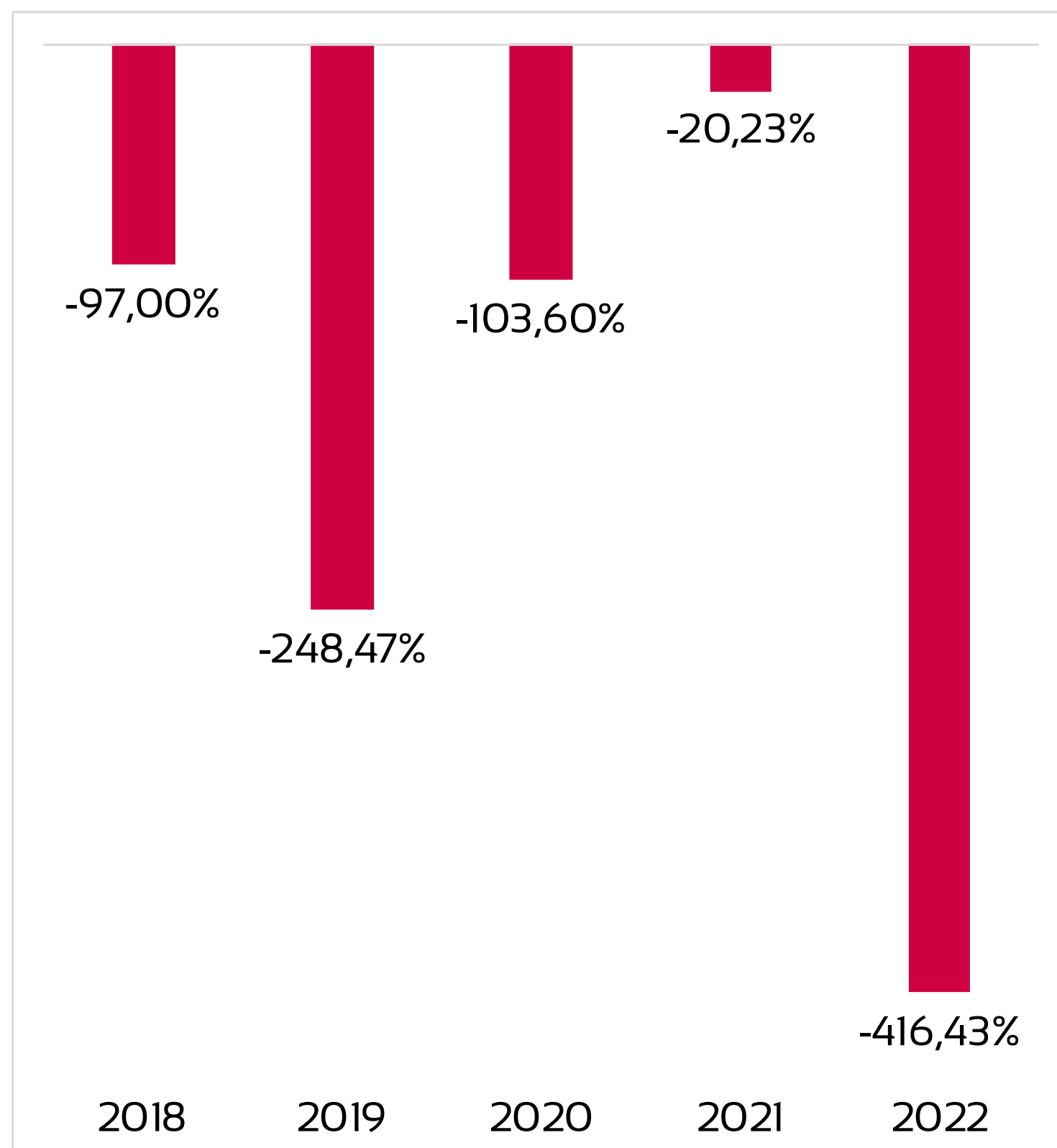
As receitas e custos operacionais da Recuperanda referem-se à venda de unidades imobiliárias;
- 2

As despesas em sua maioria são compostas por despesas com pessoal, administrativas e tributárias;
- 3

O Resultado financeiro é composto por baixa em participações societárias em sua maioria.

ANÁLISE HISTÓRICA ANO A ANO

Após lucratividade de -248% em 2019 e -103% em 2020, a Recuperanda apresentou melhores resultados em 2021. Porém, com grande aumento das despesas, 2022 apresenta lucratividade negativa expressiva.



INDICADORES	2018	2019	2020	2021	abr/22
Receitas	631.592	88.267	128.865	103.308	10.584
Custos e Despesas	-1.244.220	-307.582	-262.371	-124.206	-54.660
Lucro/Prejuízo	-612.628	-219.315	-133.506	-20.898	-44.076
Lucratividade no ano	-97%	-248,47%	-103,60%	-20,23%	-416,43%

FLUXO DE CAIXA – A RECUPERANDA APRESENTA GERAÇÃO DE CAIXA POSITIVA EM ABRIL, SOMANDO R\$ 141,30

Demonstração do Fluxo de Caixa - DFC	
Fluxo de Caixa Originados de:	Valores em R\$
Fluxos de caixa das atividades operacionais	
Resultado do exercício/ período	-12.377
Ajustes para conciliar o resultado às disponibilidades geradas pelas atividades operacionais	
Depreciação e amortização	792
Redução Variações nos ativos e passivos	
Redução em contas a receber	-
Aumento de estoques	-
Redução de Adiantamentos a Fornecedores	1.559,0
Aumento em outros créditos	-
Aumento em fornecedores	10.036,4
Aumento em contas a pagar e provisões	-
Aumento das Obrigações Fiscais e Tributárias	131,3
Aumento de Adiantamentos a Clientes	-
Disponibilidades líquidas aplicadas nas atividades operacionais:	141,3
Fluxos de caixa das atividades de investimentos	
Aquisição de ações/cotas	-
Disponibilidades líquidas aplicadas nas atividades de investimentos:	-
Fluxos de caixa das atividades de financiamentos	
Disponibilidades líquidas geradas pelas atividades de financiamentos:	-
AUMENTO/REDUÇÃO NAS DISPONIBILIDADES	141,30
No início do período	163.537,41
No final do período	163.678,71



Adm Judicial

RMA ABRIL/2022

**SOLO AMBIENTE PROJETOS
EMPREENDEMENTOS E CONSTRUÇÕES
EIRELI**

**YES LAND REALTY URBANIZAÇÃO E
CONSTRUÇÃO LTDA.**

Alexandre Borges Leite

Administrador Judicial

OAB/SP 213.111



16 3505 0000



www.bladmjudicial.com.br