

**AO JUÍZO DA 1ª VARA DE FALÊNCIAS E RECUPERAÇÕES JUDICIAIS –
FORO CENTRAL CÍVEL, DA COMARCA DE SÃO PAULO, DO ESTADO DE
SÃO PAULO.**

Processo nº 0004092-80.2021.8.26.0100

BL ADM JUDICIAL, Administradora Judicial, devidamente cadastrada neste ofício, nomeada por Vossa Excelência, para atuar nos autos da **AÇÃO DE RECUPERAÇÃO JUDICIAL**, movida por **SOLO AMBIENTE PROJETOS EMPREENDIMENTOS E CONSTRUÇÕES LTDA. – EPP E OUTRA**, em trâmite perante esse E. Juízo e Cartório Privativo, vem, respeitosamente, à presença de V. Exa., requerer a juntada do Relatório Mensal de Atividades referente ao mês de agosto de 2023, conforme art. 22, inc. II, alínea “c”, da Lei n.º 11.101/2005.

Termos em que,

P. Deferimento.

São Paulo, 21 de setembro de 2023.

Alexandre Borges Leite

OAB/SP 213.111

RELATÓRIO MENSAL DE ATIVIDADES (RMA)

RECUPERAÇÃO JUDICIAL

SOLO AMBIENTE PROJETOS EMPREENDIMENTOS E CONSTRUÇÕES EIRELI
CNPJ 58.616.152/0001-01

YES LAND REALTY URBANIZAÇÃO E CONSTRUÇÃO LTDA.
CNPJ 11.050.258/0001-19

AGOSTO 2023

NOTAS RELEVANTES E LIMITAÇÃO DE ESCOPO

Em 15 de agosto de 2020, SOLO AMBIENTE PROJETOS EMPREENDIMENTOS E CONSTRUÇÕES EIRELI e YES LAND REALTY URBANIZAÇÃO E CONSTRUÇÃO LTDA ajuizaram pedido de Recuperação Judicial com base na Lei nº 11.101 – Lei de Recuperação de Empresas e Falência (LREF), de 09 de agosto de 2005.

Em atendimento ao disposto nas alíneas “c” e “d”, inciso II, artigo 22 da LREF, essa Administradora Judicial nomeada, apresenta este Relatório Mensal de Atividades (RMA), referente às atividades realizadas pelas Recuperandas no mês de **agosto de 2023**, bem como o acompanhamento de questões relativas ao Plano de Recuperação Judicial (PRJ) e quesitos reapresentados durante as análises deste ano.

Ressaltamos que as informações que constam no presente Relatório têm o objetivo de atualizar o Juízo da Recuperação Judicial e os demais interessados quanto aos últimos eventos e atividades das Recuperandas.

Enfatizamos que nos baseamos em informações disponibilizadas pela empresa e/ou por seus respectivos assessores com relação às análises já efetuadas sobre contingências.

O escopo deste trabalho não contempla a obrigação específica e determinada de detectar fraudes das operações, dos processos, dos registros e dos documentos da empresa.

SUMÁRIO EXECUTIVO

SOLO AMBIENTE PROJETOS EMPREENDIMENTOS E CONSTRUÇÕES EIRELI

RESULTADO: A Recuperanda apresenta resultado positivo de **R\$ 15 mil** no mês de agosto. No ano, o resultado é negativo, no valor de **-R\$ 250 mil**.

EBITDA: O indicador EBITDA apresenta valor de **R\$ 13 mil** no mês de agosto e **-R\$ 1,11 milhões** no acumulado do ano. Há diferença para o resultado líquido devido aos valores de despesas financeiras e receitas não operacionais, desconsideradas no cálculo deste indicador.

RECEITAS: Em agosto, a Recuperanda não apresenta geração de receitas de serviços, apenas não operacionais no valor de **R\$ 2 mil**, acumulando **R\$ 866 mil** no ano.

EMPREGOS: A Recuperanda não possui colaboradores registrados em folha de pagamento.

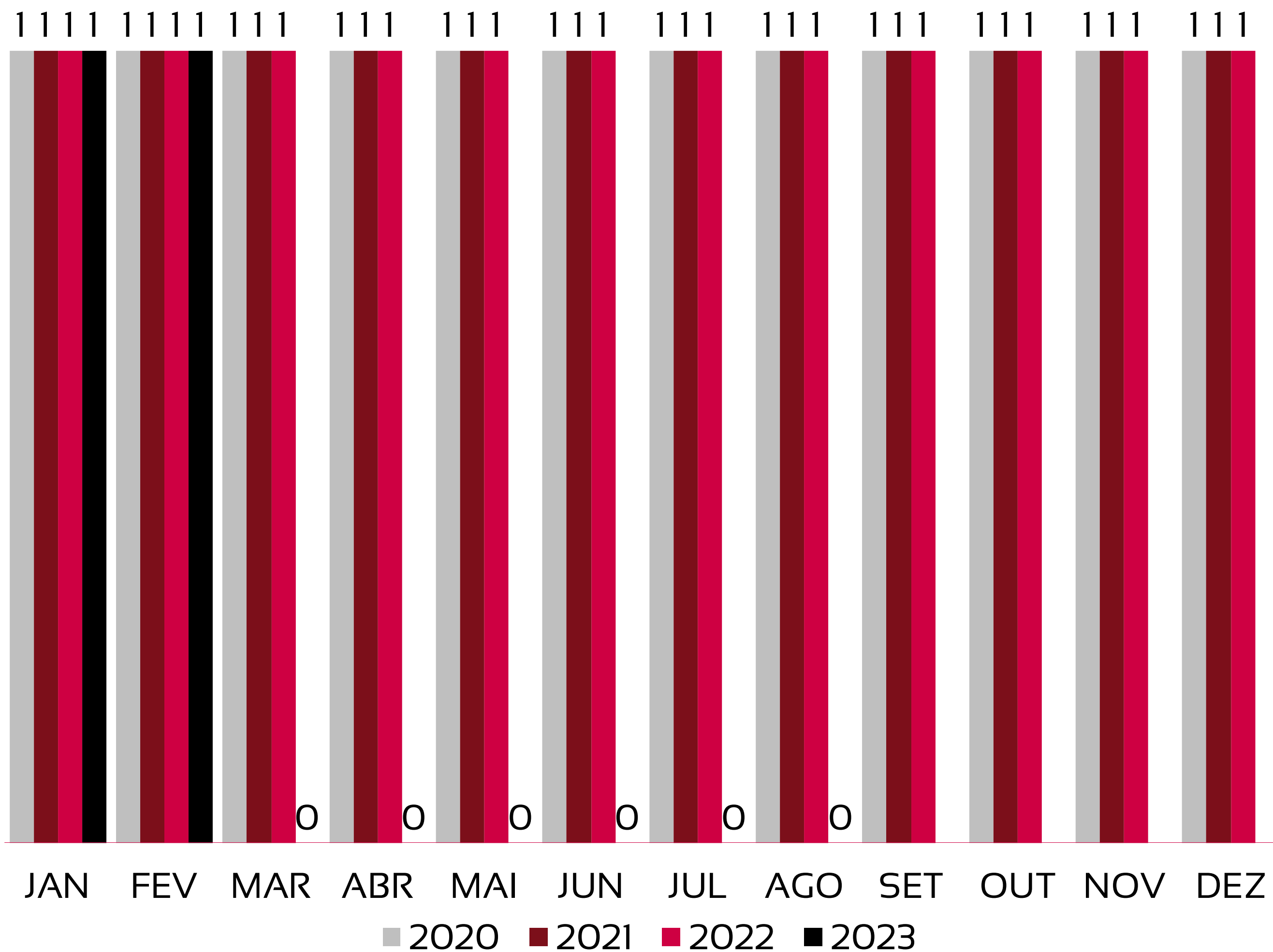
FLUXO DE CAIXA: A Recuperanda apresenta variação de caixa de **R\$ 72,88** em agosto.



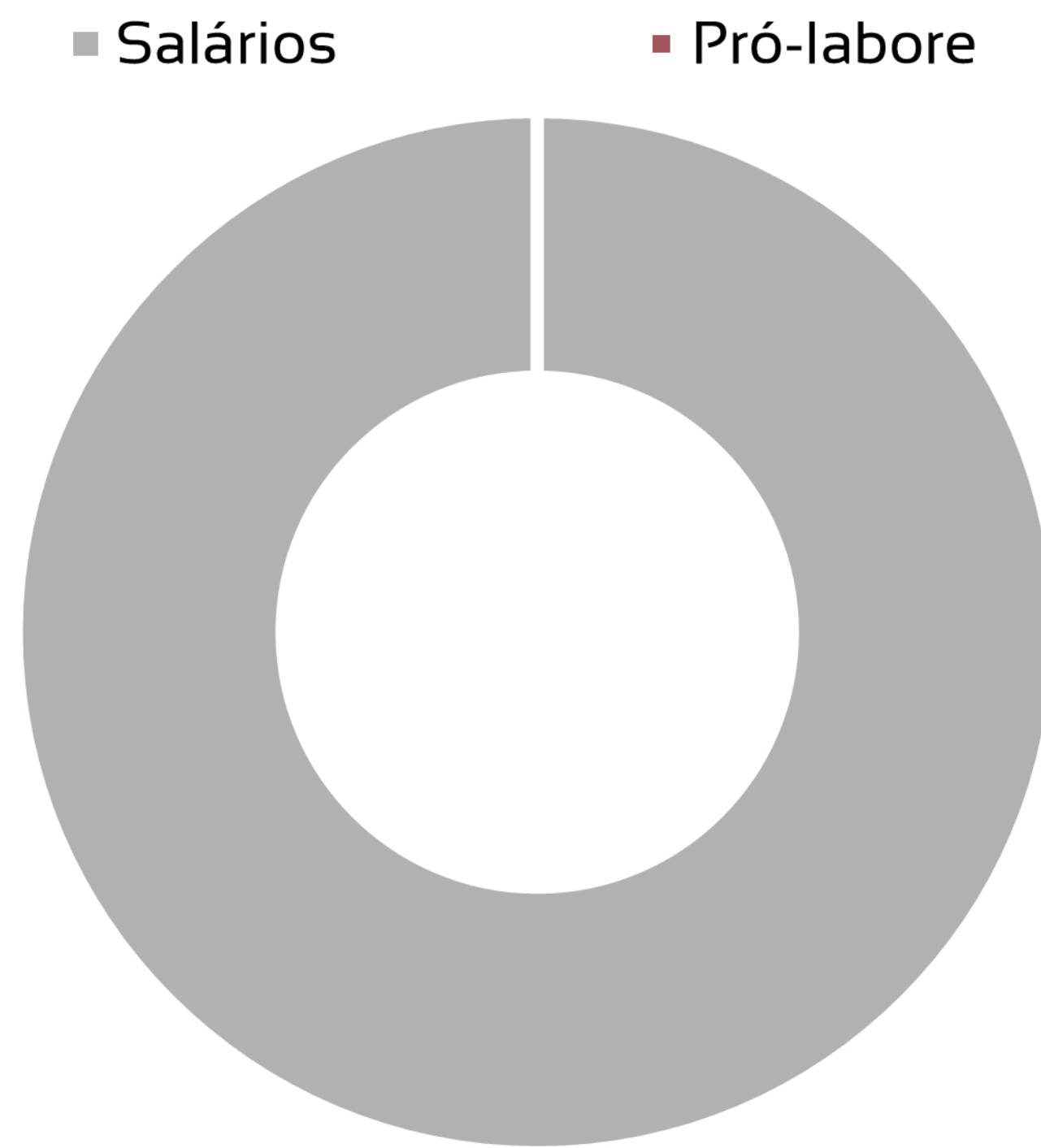
1 <u>Quadro de funcionários</u>	<u>08</u>
2 <u>Informações financeiras</u>	<u>09</u>
<u>2.1 Balanço Patrimonial da Recuperanda</u>	<u>09</u>
<u>2.1.1 Tributos em aberto</u>	<u>11</u>
<u>2.1.1 Índices de liquidez</u>	<u>12</u>
<u>2.2 Demonstração do Resultado da Recuperanda</u>	<u>13</u>
<u>2.3 Demonstração de fluxo de caixa da Recuperanda</u>	<u>19</u>

EVOLUÇÃO DO QUADRO DE TRABALHADORES

Recuperanda não apresenta movimentação de funcionários no mês de agosto, encerrando o período com 0 colaboradores registrados.



TOTAL DA FOLHA:



Recuperanda não possui pagamento de Pró-labore registrado na folha de pagamentos do mês de agosto.

BALANÇO PATRIMONIAL - ATIVOS

CIRCULANTE				NÃO CIRCULANTE				jul/23	ago/23	
								TOTAL EM ATIVOS	TOTAL EM ATIVOS	VAR %
		jul/23	ago/23	VAR %			jul/23	ago/23	VAR %	
Disponibilidades		2.436	2.509	3%	Outros créditos		28.227	28.227	0%	
Clientes		103.589	103.589	0%						
Adiantamentos a Fornecedores		228.613	242.399	6%						
Adiantamentos a Empregados		0	0	-						
Impostos e Contribuições a Recuperar		1.133	2.383	110%						
TOTAL		335.771	350.880	4%	TOTAL		28.227	28.227	0%	

A Recuperanda apresenta variação de 4% nas contas do ativo no mês de agosto.

A maior variação ocorre na conta de adiantamento a fornecedores, no valor de R\$ 14 mil.

BALANÇO PATRIMONIAL - PASSIVOS

PASSIVO				PATRIMÔNIO LÍQUIDO				jul/23	ago/23	
	jul/23	ago/23	VAR %		jul/23	ago/23	VAR %	PASSIVO + PL	PASSIVO + PL	VAR %
Empréstimos CP	1.581.915	1.579.952	-0,1%	Capital Social	72.400	72.400	0,0%	363.997	379.107	4%
Fornecedores	86.049	84.047	-2,3%	Prejuízos acumulados	-4.538.590	-4.524.006	-0,3%			
Obrigações Sociais a Pagar	278.267	278.267	0,0%							
Obrigações Fiscais	2.662.425	2.666.915	0,2%							
Adiantamentos de Clientes	221.531	221.531	0,0%							
TOTAL	4.830.188	4.830.713	0,0%	TOTAL	-4.466.190	-4.451.606	0%			

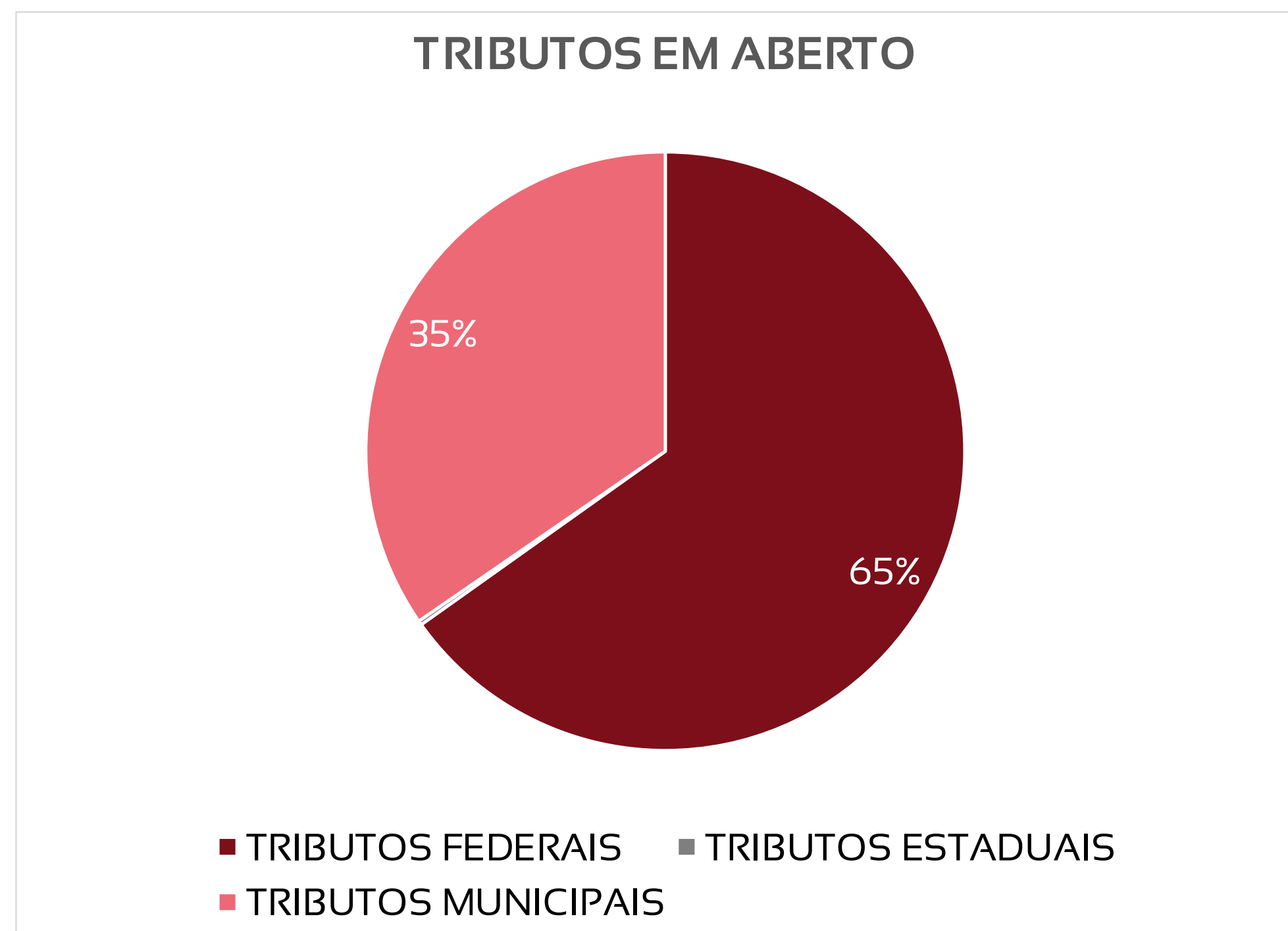
A Recuperanda apresenta variação de 4% nas contas do passivo no mês de agosto.

As principais variações do passivo, ocorrem nas contas abaixo:

- Aumento de R\$ 4,5 mil em obrigações fiscais a pagar;
- Diminuição de -R\$ 2 mil em fornecedores.

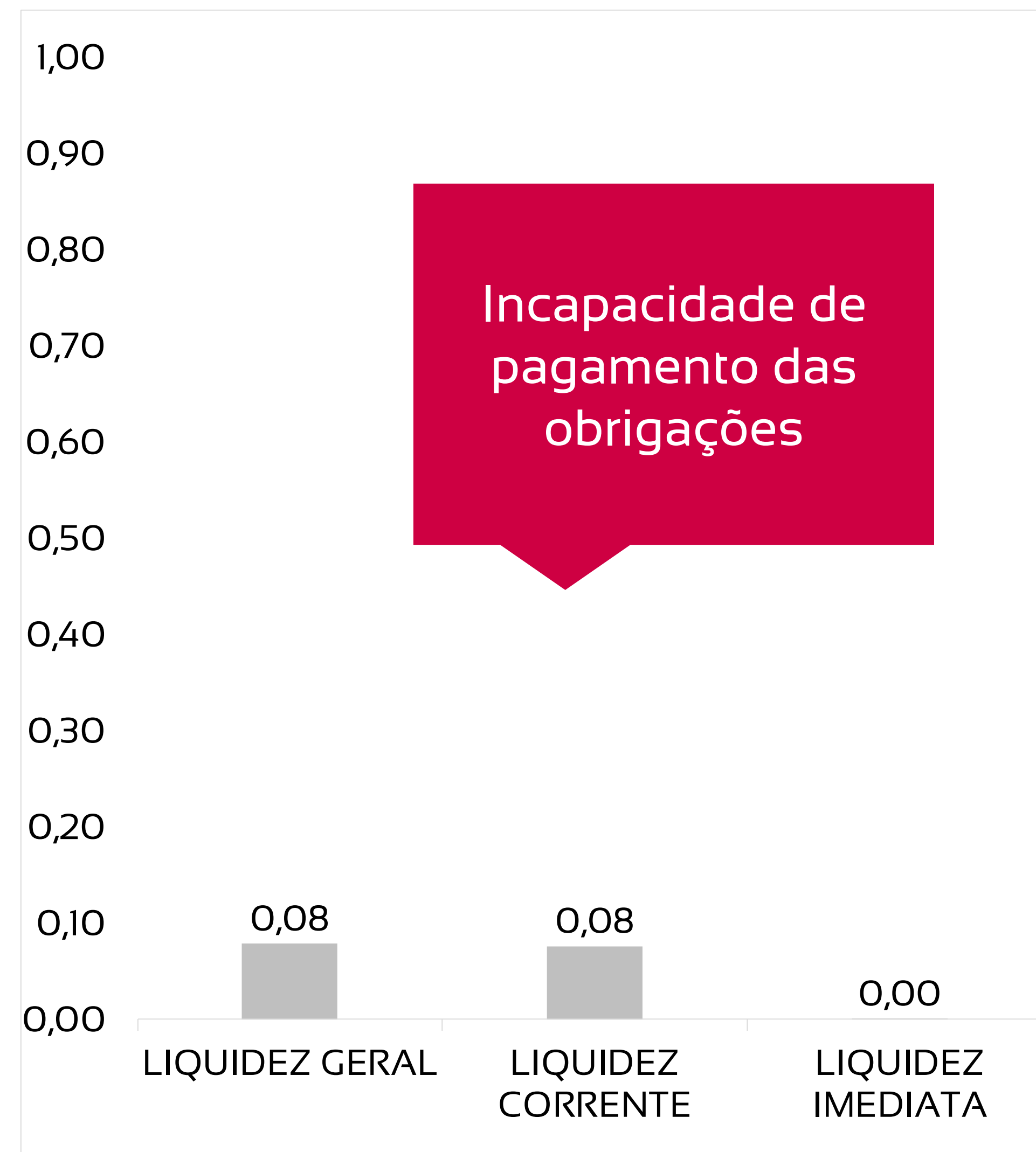
PASSIVOS TRIBUTÁRIOS EM ABERTO - A RECUPERANDA APRESENTA R\$ 3,96 MILHÕES EM DÍVIDAS FISCAIS TOTAIS, SENDO 65% DA ESFERA FEDERAL

TRIBUTOS FEDERAIS		TRIBUTOS ESTADUAIS		TRIBUTOS MUNICIPAIS	
Valor em aberto:	R\$ 2.583.544,78	Valor em aberto:	R\$ 9.096,51	Valor em aberto:	R\$ 1.372.239,63
Valor Parcelado:	R\$ 720.461,58	Valor Parcelado:	R\$ 0,00	Valor Parcelado:	R\$ 0,00
Valor pago mês (parcelamentos):	-R\$ 33.954,61	Valor pago mês (parcelamentos):	R\$ 0,00	Valor pago mês (parcelamentos):	R\$ 0,00



ÍNDICES DE LIQUIDEZ – A RECUPERANDA APRESENTA ÍNDICES DE LIQUIDEZ NULOS, REVELANDO INCAPACIDADE DE PAGAMENTO DAS DÍVIDAS QUE POSSUI

LIQUIDEZ GERAL	0,08	Para cada R\$ 1,00 de obrigações totais, há R\$ 0,08 em ativos para cobertura das dívidas
LIQUIDEZ CORRENTE	0,08	Para cada R\$ 1,00 de obrigações de curto prazo, há R\$ 0,08 em ativos de curto prazo para cobertura das dívidas
LIQUIDEZ IMEDIATA	0,00	Para cada R\$ 1,00 de obrigações de curto prazo, há R\$ 0 em disponibilidades para cobertura das dívidas



DRE - RESULTADO AGOSTO/2023

R\$ 45.602

RECEITA LÍQUIDA

R\$ 32.877

DESPESAS OPERACIONAIS

R\$ -

CUSTO MERCADORIA VENDIDA

R\$ 1.859

RESULTADO NÃO OPERACIONAL E FINANCEIRO

R\$ 14.584

LUCRO LÍQUIDO

DRE - RESULTADO ACUMULADO 2023

R\$ 45.602

RECEITA LÍQUIDA

R\$ 1.162.487

DESPESAS OPERACIONAIS

R\$ -

CUSTO MERCADORIA VENDIDA

R\$ 866.133

RESULTADO NÃO OPERACIONAL E FINANCEIRO

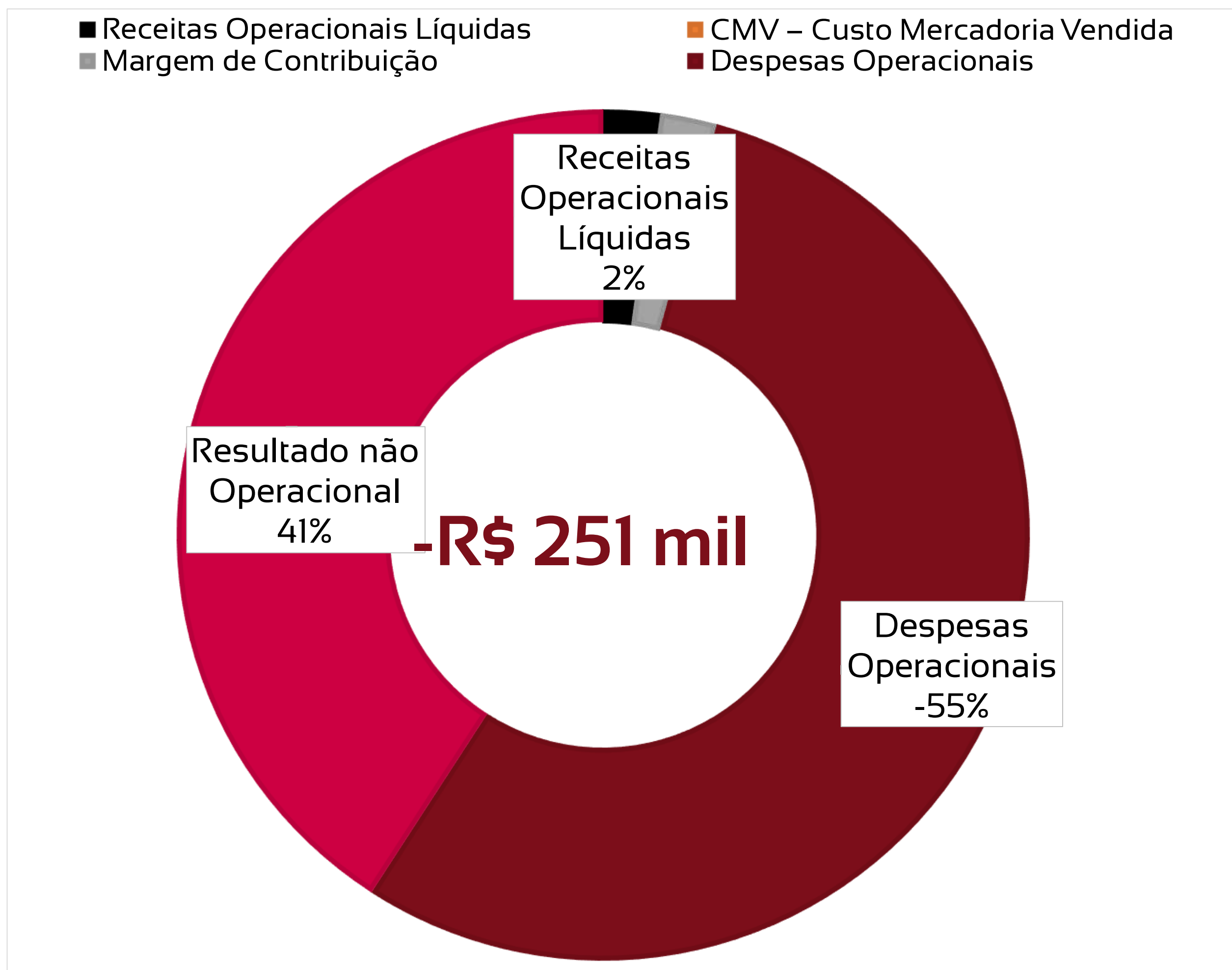
R\$ 250.752

PREJUÍZO LÍQUIDO

DRE RESUMIDO

	Jan	Fev	Mar	Abr	Mai	Jun	Jul	Ago	Set	Out	Nov	Dez	Total
Receitas Operacionais Líquidas	0	0	0	0	0	0	0	45.602					45.602
CMV – Custo Mercadoria Vendida	0	0	0	0	0	0	0	0					0
Margem de Contribuição	0	0	0	0	0	0	0	45.602					45.602
Despesas Operacionais	-6.547	-896.114	-37.059	-1.817	-132.180	-25.578	-30.317	-32.877					-1.162.487
Resultado não Operacional	51.905	20.029	44.737	41.900	36.915	43.502	625.287	1.859					866.133
IR E CSLL	0	0	0	0	0	0	0	0					0
Lucro/Prejuízo	45.358	-876.084	7.678	40.083	-95.265	17.924	594.970	14.584					-250.752

COMPOSIÇÃO DO RESULTADO 2023



1

A Recuperanda apresenta valores de receitas operacionais, provenientes de prestação de serviços;

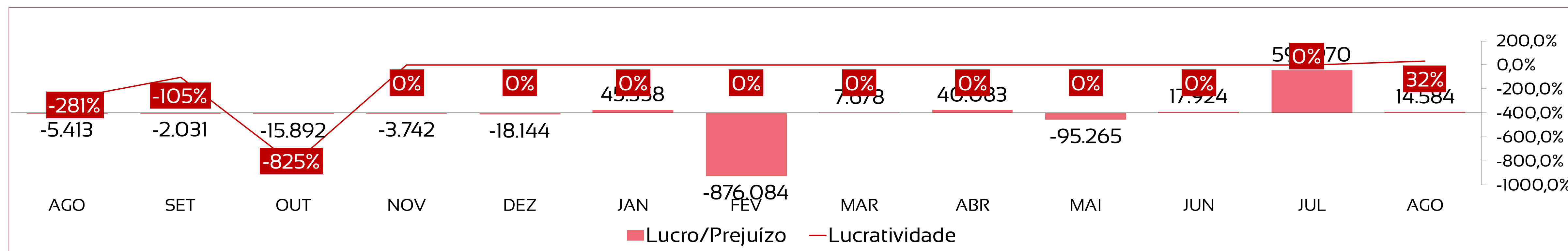

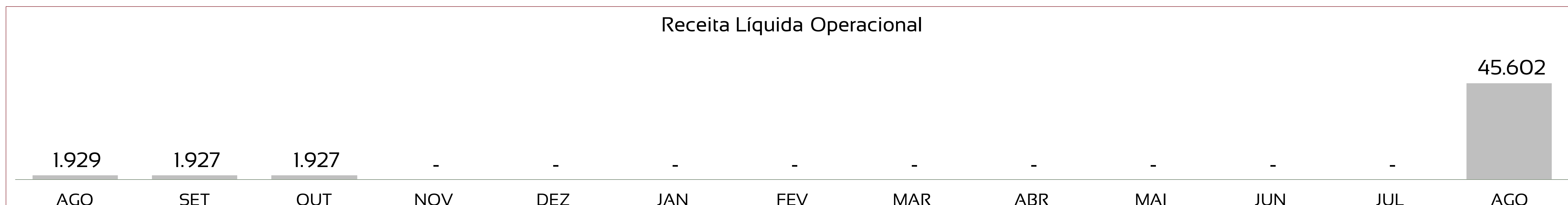
2

Não há valores de custos, apenas há despesas operacionais, sendo as mais relevantes despesas com funcionários e assessoria e consultoria administrativa;

3

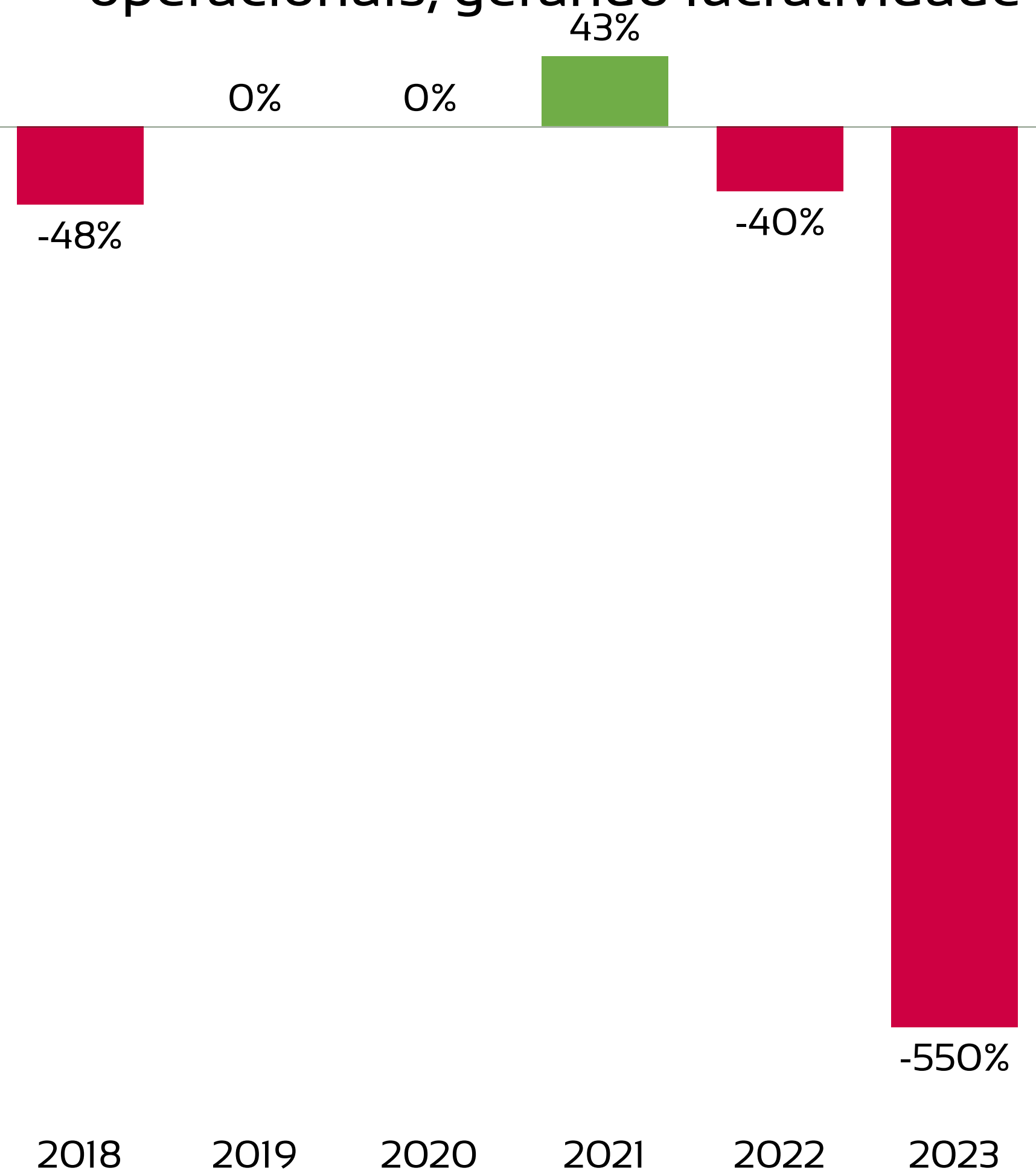
Há receitas não operacionais, advindas de sublocação de alugueis.

DRE – A RECUPERANDA APRESENTA AUMENTO DAS RECEITAS OPERACIONAIS, GERANDO LUCRO NO PERÍODO



ANÁLISE HISTÓRICA ANO A ANO

Após lucratividade de -48% em 2018, a Recuperanda gerou receitas não operacionais, resultando em lucro líquido no ano de 2021. Em 2023, as despesas e custos são expressivamente maiores do que as receitas operacionais, gerando lucratividade negativa no período.



INDICADORES	2018	2019	2020	2021	2022	ago/23
Receitas	403.313	0	0	125.551	79.569	45.602
Custos e Despesas	-597.061	-58.965	159.984	-71.520	-111.245	-296.354
Lucro/Prejuízo	-193.748	-58.965	159.984	54.031	-31.676	-250.752
Lucratividade no ano	-48%	-	0%	43,04%	-39,81%	-550%

FLUXO DE CAIXA – A RECUPERANDA APRESENTA VARIAÇÃO DE CAIXA DE R\$ 72,88 EM AGOSTO

Demonstração do Fluxo de Caixa - DFC	
Fluxo de Caixa Originados de:	Valores em R\$
Fluxos de caixa das atividades operacionais	
Resultado do exercício/ período	14.584,12
Ajustes para conciliar o resultado às disponibilidades geradas pelas atividades operacionais	
Redução Variações nos ativos e passivos	
Redução em contas a receber	0
Redução nos estoques	0
Redução de clientes	0
Redução em adiantamentos de Fornecedores/Outros	-15.036,43
Pagamento de Processos Judiciais (Cíveis/Trabalhistas/Tributárias)	0,00
Aumento de fornecedores	-2.001,93
Aumento de Adiantamentos de Clientes/Outros	0
Aumento em contas a pagar e provisões	3.993,60
Aumento das Obrigações Fiscais e Tributárias	496,82
Disponibilidades líquidas aplicadas nas atividades operacionais:	2.036,18
Fluxos de caixa das atividades de investimentos	
Fluxos de caixa das atividades de financiamentos	
Integralização de capital	0
Pagamentos de lucros dividendos	0
Empréstimos pagos	0,00
Tomada de empréstimos/debêntures	-1.963,30
Juros recebidos de empréstimos	0
Juros pagos por empréstimos	0
Disponibilidades líquidas geradas pelas atividades de financiamentos:	-1.963,30
VARIAÇÃO DAS DISPONIBILIDADES	72,88
No início do período	2.435,98
No final do período	2.508,86

SUMÁRIO EXECUTIVO

YES LAND REALTY URBANIZAÇÃO E CONSTRUÇÃO LTDA



RESULTADO: A Recuperanda apresenta resultado negativo de **-R\$ 12 mil** no mês de agosto. No ano, o resultado é de **-R\$ 131 mil**.

EBITDA: O indicador EBITDA apresenta valor de **-R\$ 12 mil** no mês de agosto e **-R\$ 92 mil** no acumulado do ano. A diferença para o resultado líquido é devido aos valores de despesas financeiras e receitas não operacionais, não contabilizados no cálculo deste indicador.

RECEITAS: A Recuperanda apresenta receita operacional líquida no valor de **R\$ 2,8 mil** em agosto, acumulando **R\$ 24 mil** no ano.

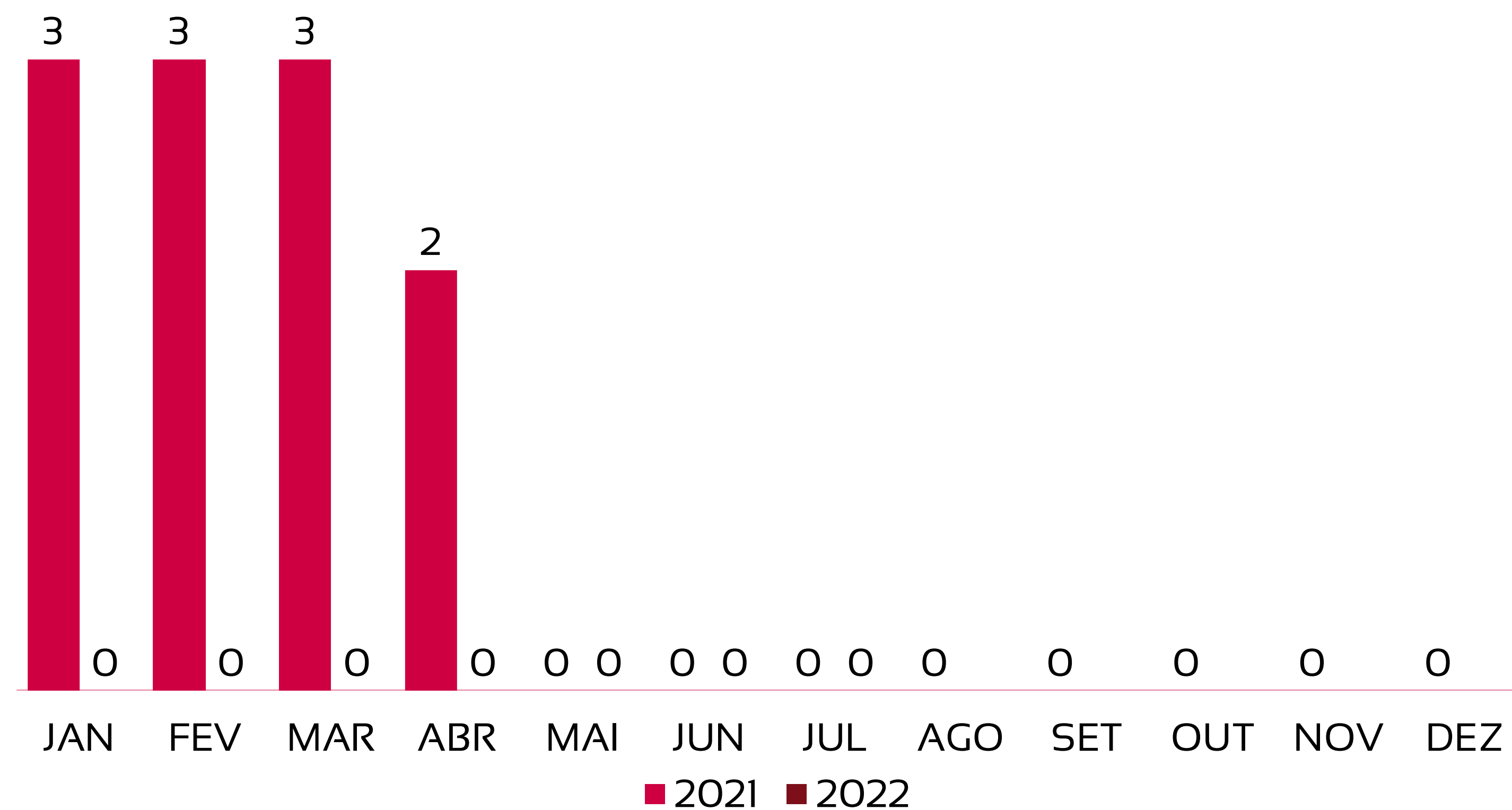
EMPREGOS: A Recuperanda não possui funcionários registrados em folha.

FLUXO DE CAIXA: A Recuperanda apresenta geração de caixa negativa em agosto, somando **-R\$ 56,73**.

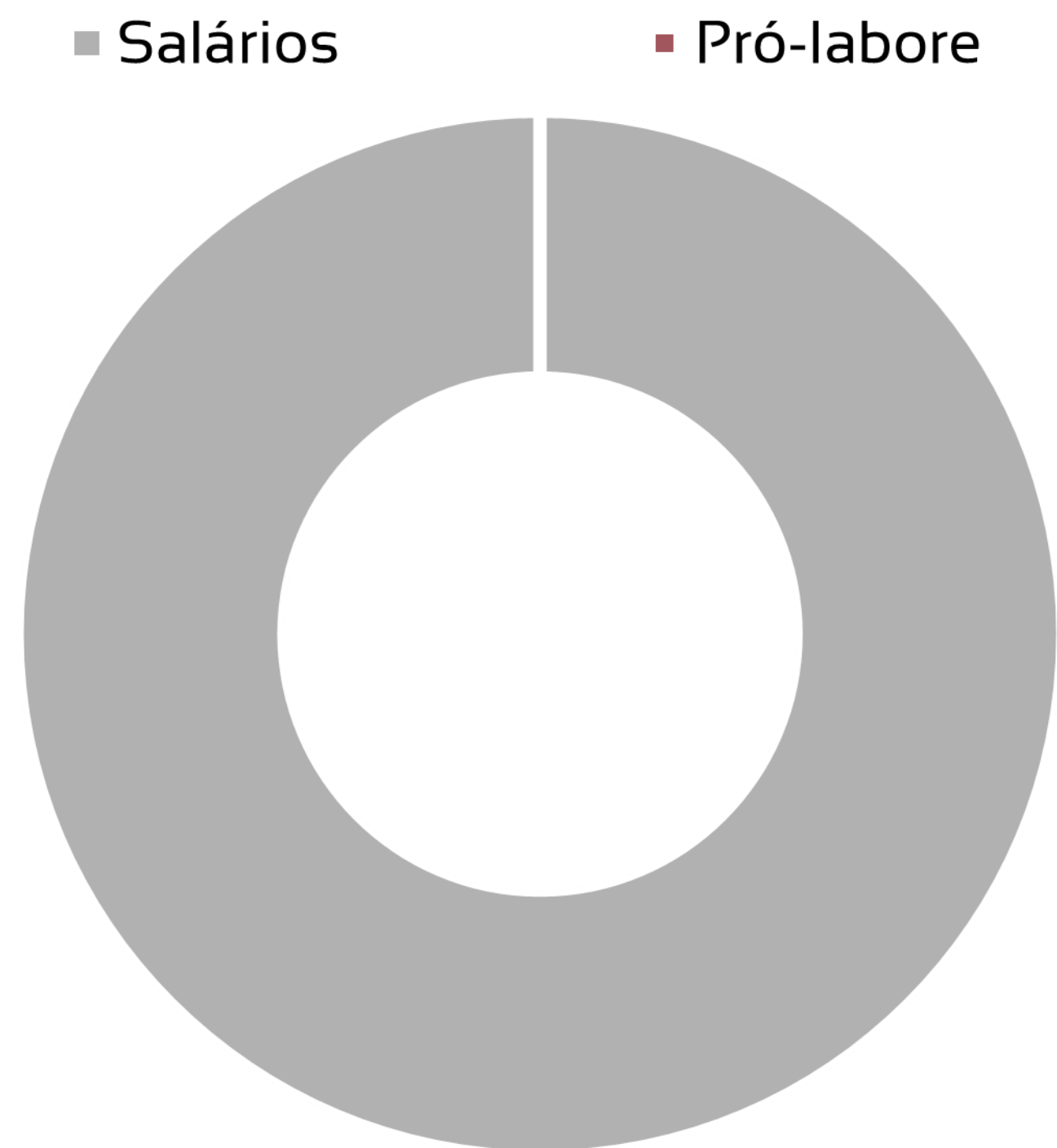
1	<u>Quadro de funcionários</u>	<u>22</u>
2	<u>Informações financeiras</u>	<u>23</u>
	<u>2.1 Balanço Patrimonial da Recuperanda</u>	<u>23</u>
	<u>2.1.1 Tributos em aberto</u>	<u>25</u>
	<u>2.1.1 Índices de liquidez</u>	<u>26</u>
	<u>2.2 Demonstração do Resultado da Recuperanda</u>	<u>27</u>
	<u>2.3 Demonstração de fluxo de caixa da Recuperanda</u>	<u>33</u>

EVOLUÇÃO DO QUADRO DE TRABALHADORES

Recuperanda não apresenta registro de funcionários no mês de agosto.



TOTAL DA FOLHA:



Recuperanda não possui pagamento de Pró-labore registrado na folha de pagamentos do mês de agosto.

BALANÇO PATRIMONIAL - ATIVOS

CIRCULANTE				NÃO CIRCULANTE				jul/23	ago/23	
								TOTAL EM ATIVOS	TOTAL EM ATIVOS	VAR %
		jul/23	ago/23	VAR %			jul/23	ago/23	VAR %	
Disponibilidades		163.741	163.684	0%	Depósitos Judiciais		10.896	10.896	0%	
Clientes		0	0	-	Imobilizado		22.958	22.167	-3%	
Estoques		98.327	98.327	0%	Investimentos		769.275	769.275	0%	
Adiantamentos a fornecedores		3.176.313	3.176.771	0,0%						
Seguros a Apropiar		1.885.700	1.885.700	0%						
Créditos		132.279	132.279	0%						
TOTAL		5.456.360	5.456.761	0%	TOTAL		803.129	802.338	0%	

A Recuperanda apresenta variação de -0,01% nas contas do ativo no mês de agosto.

As maiores variações ocorrem nas contas do ativo:

- Diminuição na conta de adiantamento a fornecedores, representando -R\$ 458,00 em valores absolutos.

BALANÇO PATRIMONIAL - PASSIVOS

PASSIVO	PASSIVO		VAR %	PATRIMÔNIO LÍQUIDO	PATRIMÔNIO LÍQUIDO		VAR %
	jul/23	ago/23			jul/23	ago/23	
Fornecedores	331.504	327.770	-1%	Capital Social	300.000	300.000	0%
Adiantamentos de Clientes	43.928	43.928	0%	Prejuízos acumulados	-544.712	-556.615	2%
Emprest. e Financ. a Curto Prazo	3.621.308	3.637.038	0%				
Salários e ordenados a pagar	373	373	0%				
Tributos a Recolher - Terceiros	89.674	89.189	-1%				
Créd.de Pessoas Lig.(Físicas/Jurídicas)	2.417.414	2.417.414	0%				
TOTAL	6.504.201	6.515.713	0,2%	TOTAL	-244.712	-256.615	5%

	jul/23	ago/23	
PASSIVO + PL	6.259.489	6.259.099	-0,01%

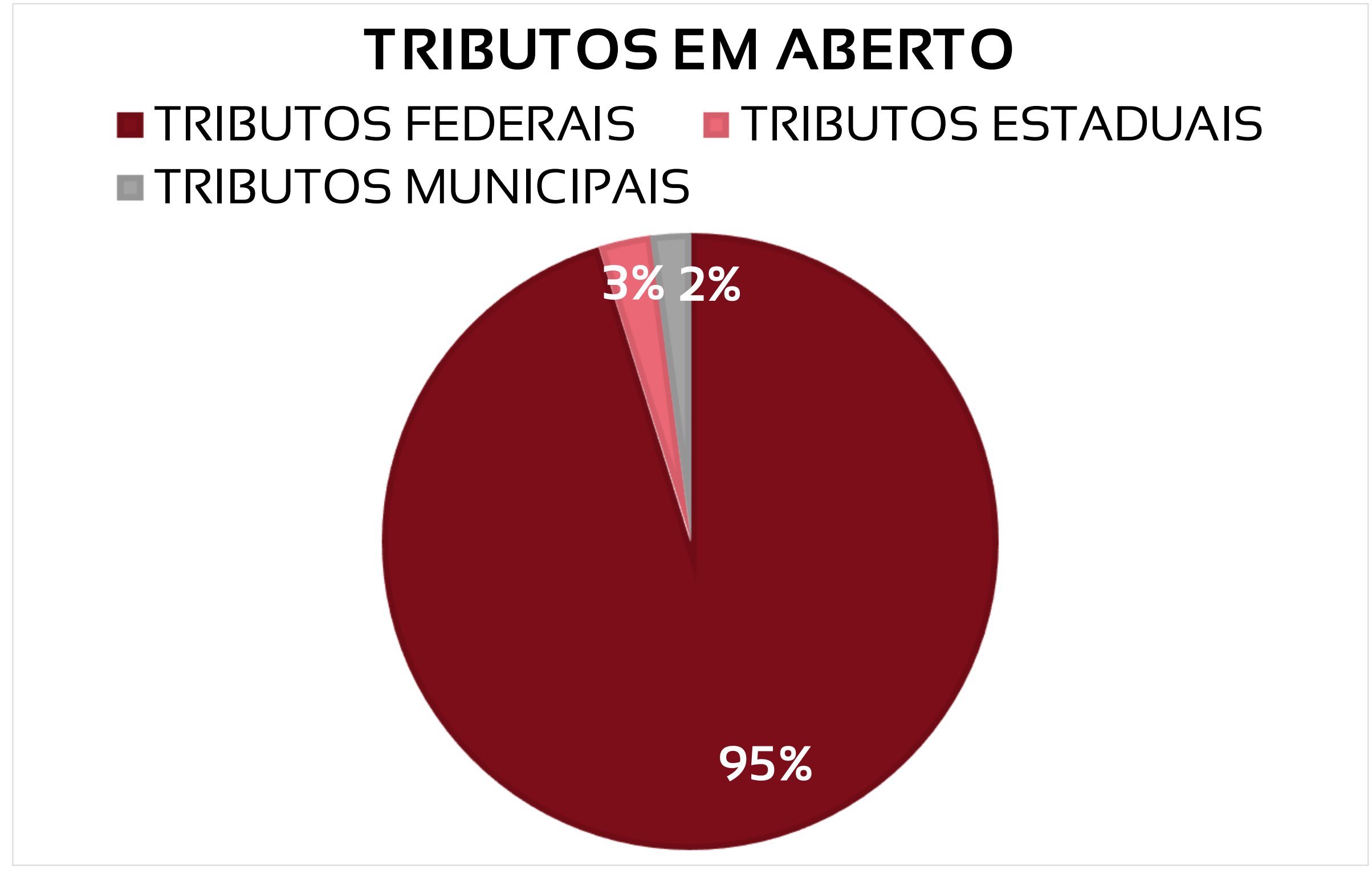
A Recuperanda apresenta variação de -0,01% nas contas do passivo no mês de agosto.

As maiores variações absolutas ocorrem nas contas do passivo:

- Diminuição de -R\$ 4 mil em fornecedores;
- Aumento de R\$ 15,7 mil em empréstimos.

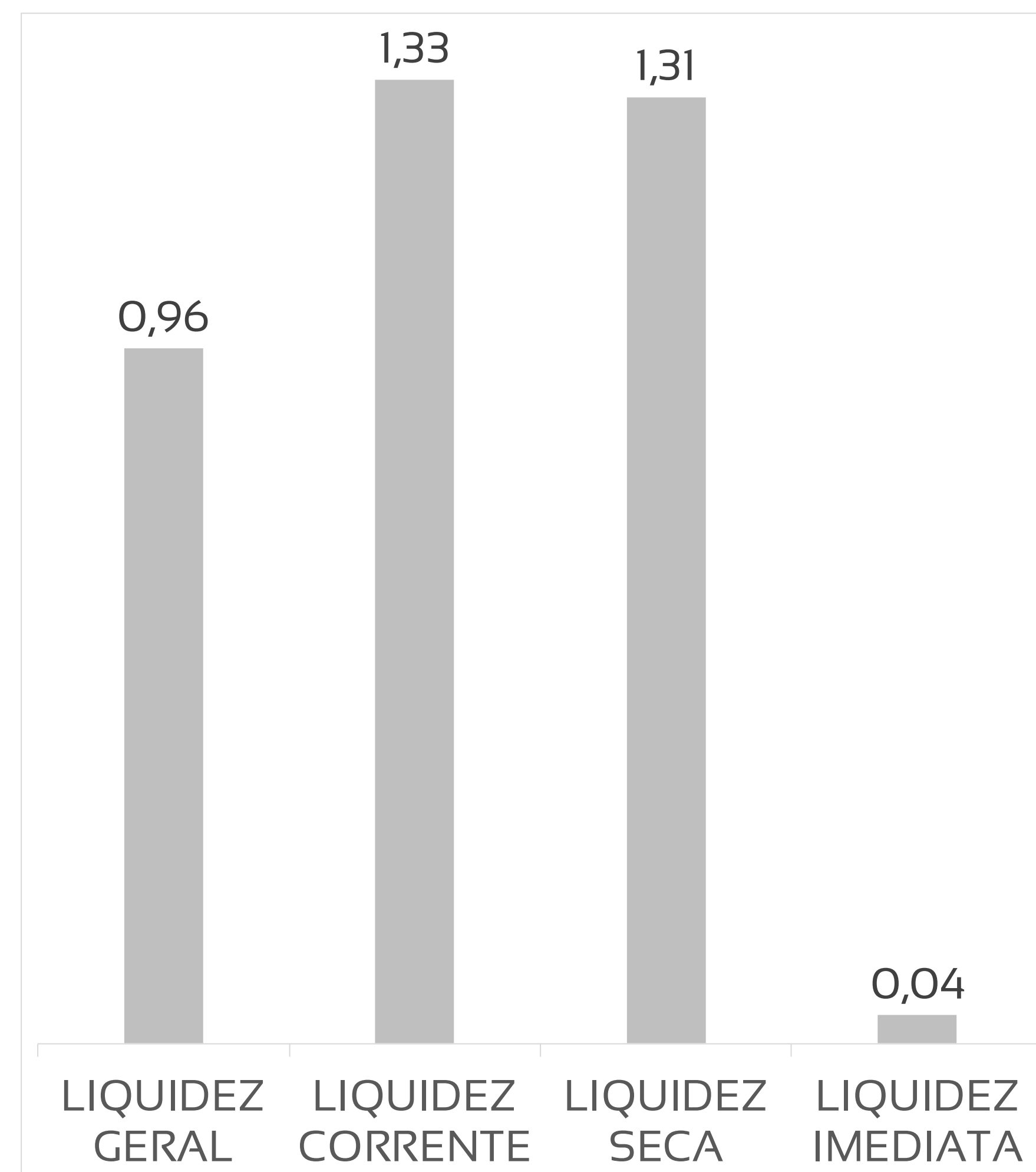
PASSIVOS TRIBUTÁRIOS EM ABERTO - A RECUPERANDA APRESENTA R\$ 74 MIL EM DÍVIDAS FISCAIS TOTAIS, SENDO 95% DA ESFERA FEDERAL

TRIBUTOS FEDERAIS		TRIBUTOS ESTADUAIS		TRIBUTOS MUNICIPAIS	
Valor em aberto:	R\$ 70.373,67	Valor em aberto:	R\$ 2.025,08	Valor em aberto:	R\$ 1.525,71
Valor Parcelado:	R\$ 18.210,43	Valor Parcelado:	R\$ 0,00	Valor Parcelado:	R\$ 0,00
Valor pago mês (parcelamentos):	-R\$ 6.260,47	Valor pago mês (parcelamentos):	R\$ 0,00	Valor pago mês (parcelamentos):	R\$ 0,00



ÍNDICES DE LIQUIDEZ – A RECUPERANDA APRESENTA ÍNDICES DE LIQUIDEZ ALTOS, REVELANDO BOA CAPACIDADE DE PAGAMENTO DAS DÍVIDAS QUE POSSUI. PORÉM, AO CONSIDERAR APENAS AS DISPONIBILIDADES, NÃO HÁ LIQUIDEZ. A PRINCIPAL CONTA DO ATIVO QUE GERA LIQUIDEZ É A DE ADIANTAMENTO A FORNECEDORES, SENDO ESTES EM SUA MAIORIA, SÓCIOS E EMPRESAS LIGADAS AO GRUPO

ÍNDICE		REFERÊNCIA
LIQUIDEZ GERAL	0,96	Para cada R\$ 1,00 de obrigações totais, há R\$ 1,0 em ativos para cobertura das dívidas
LIQUIDEZ CORRENTE	1,33	Para cada R\$ 1,00 de obrigações de curto prazo, há R\$ 1,3 em ativos de curto prazo para cobertura das dívidas
LIQUIDEZ SECA	1,31	Para cada R\$ 1,00 de obrigações de curto prazo, há R\$ 1,3 em ativos de curto prazo para cobertura das dívidas
LIQUIDEZ IMEDIATA	0,04	Para cada R\$ 1,00 de obrigações de curto prazo, há R\$ 0,04 em disponibilidades para cobertura das dívidas



DRE - RESULTADO AGOSTO/2023

R\$

2.833

RECEITA LÍQUIDA

R\$

14.001

DESPESAS OPERACIONAIS

R\$

-

CUSTO MERCADORIA VENDIDA

R\$

734

RESULTADO NÃO OPERACIONAL E FINANCEIRO

R\$

11.902

PREJUÍZO LÍQUIDO

DRE - RESULTADO ACUMULADO 2023

R\$

23.633

RECEITA LÍQUIDA

R\$

115.809

DESPESAS OPERACIONAIS

R\$

-

CUSTO MERCADORIA VENDIDA

R\$

38.770

RESULTADO NÃO OPERACIONAL E FINANCEIRO

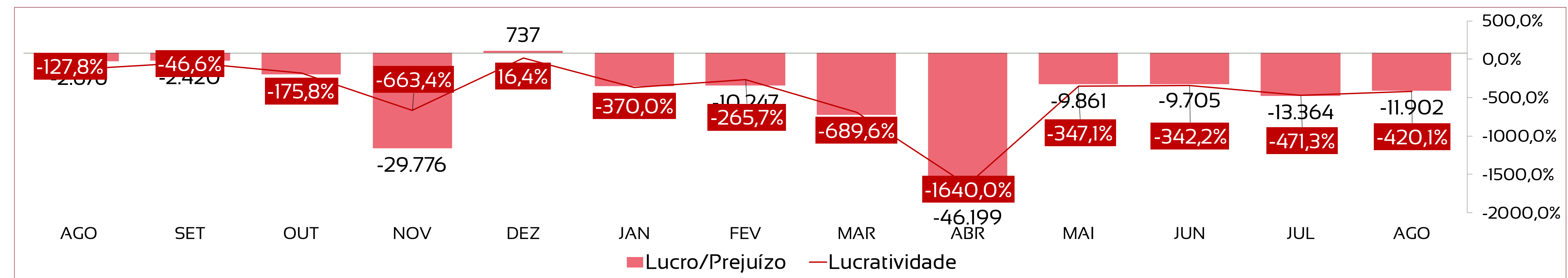
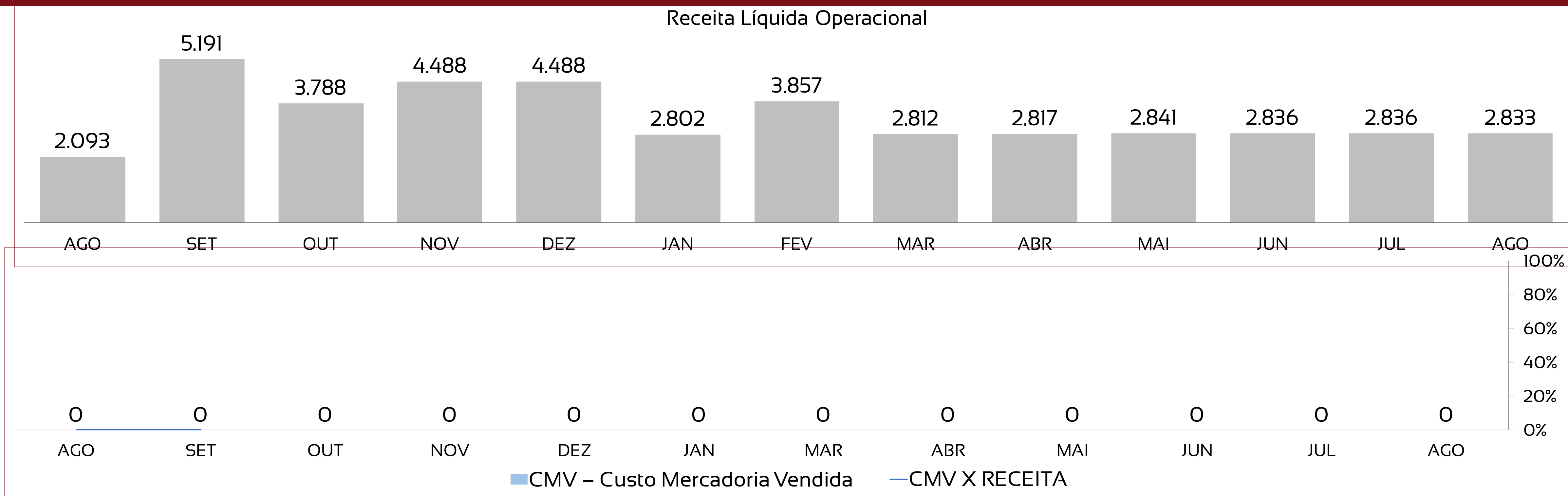
R\$ 131.037

PREJUÍZO LÍQUIDO

DRE RESUMIDO

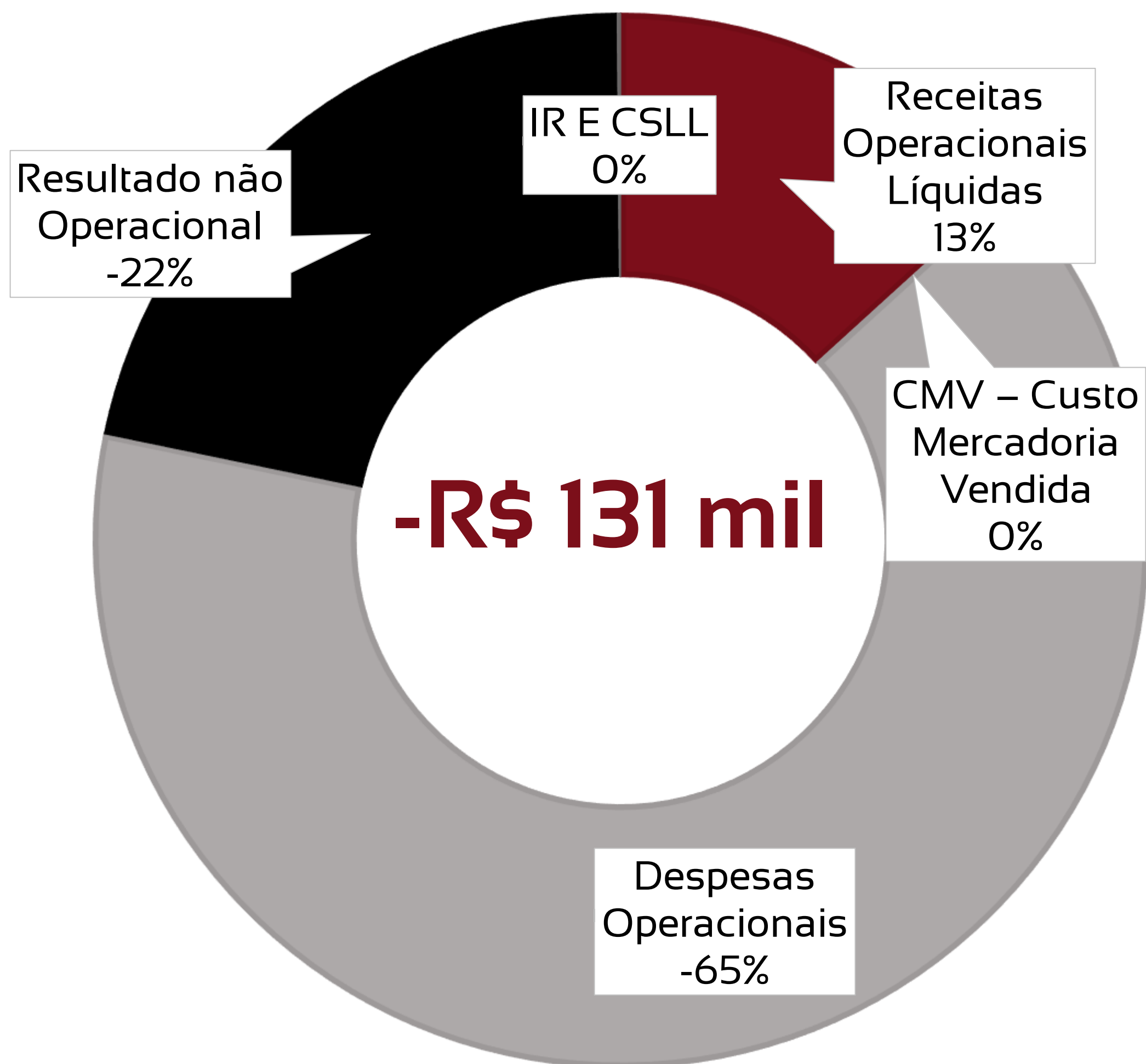
	Jan	Fev	Mar	Abr	Mai	Jun	Jul	Ago	Set	Out	Nov	Dez	Total
Receitas Operacionais Líquidas	2.802	3.857	2.812	2.817	2.841	2.836	2.836	2.833					23.633
CMV – Custo Mercadoria Vendida	0	0	0	0	0	0	0	0					0
Margem de Contribuição	2.802	3.857	2.812	2.817	2.841	2.836	2.836	2.833					23.633
Despesas Operacionais	-12.727	-13.801	-21.760	-13.066	-12.440	-12.284	-15.728	-14.001					-115.809
Resultado não Operacional	-374	-211	-379	-35883	-261	-257	-471	-734					-38.570
IR E CSLL	0	0	0	0	0	0	0	0					-200
Lucro/Prejuízo	-10.366	-10.247	-19.394	-46.199	-9.861	-9.705	-13.364	-11.902					-131.037

DRE – A RECUPERANDA APRESENTA 0,1% DE QUEDA NO VALOR DE RECEITAS E AUMENTO DE 14% NAS DESPESAS, RESULTANDO EM PREJUÍZO EM AGOSTO



COMPOSIÇÃO DO RESULTADO 2023

- Receitas Operacionais Líquidas
- Despesas Operacionais
- IR E CSLL
- CMV – Custo Mercadoria Vendida
- Resultado não Operacional



1

As receitas e custos operacionais da Recuperanda referem-se à venda de unidades imobiliárias;

2

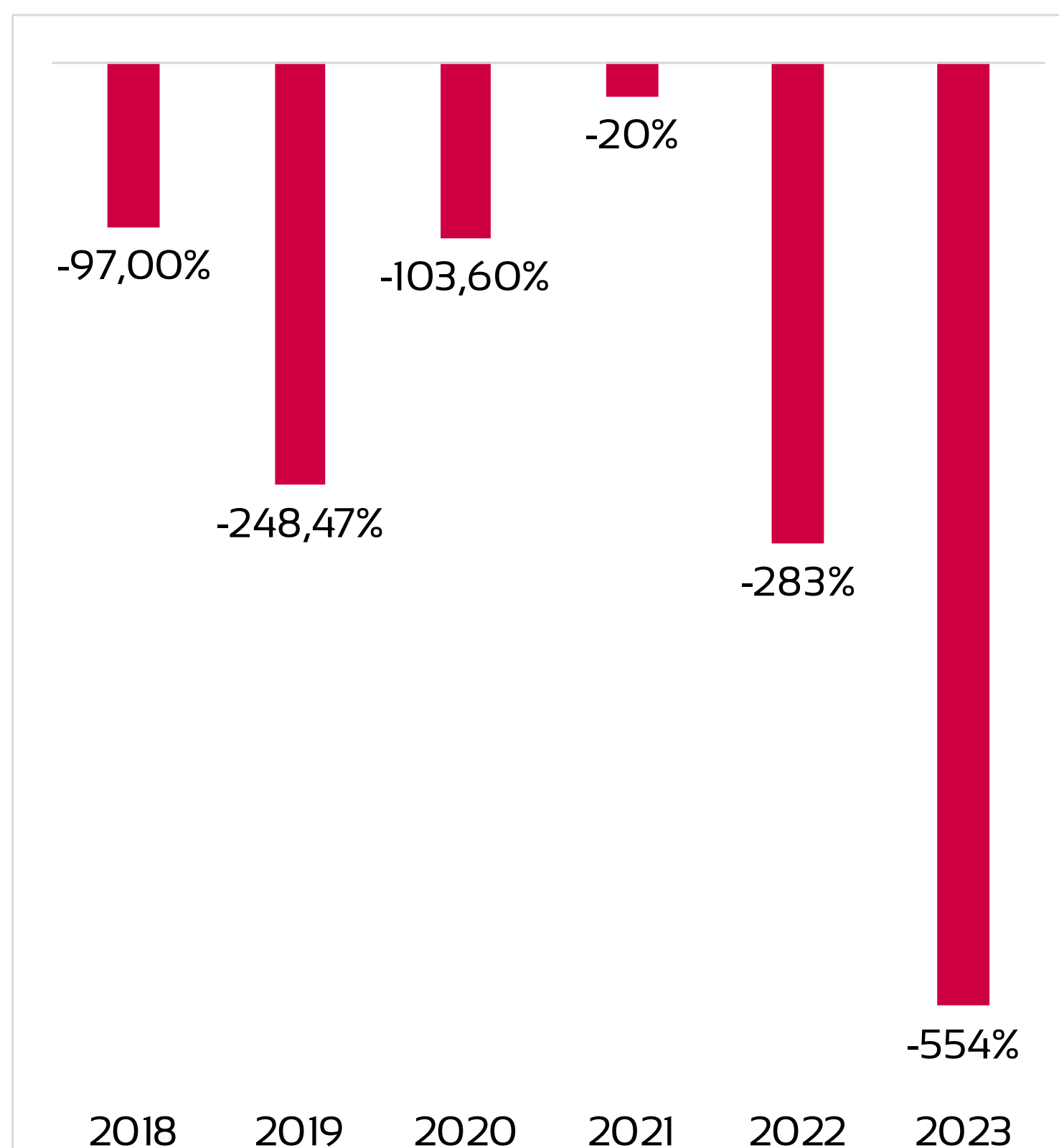
As despesas em sua maioria são compostas por despesas com pessoal, administrativas e tributárias;

3

O Resultado financeiro é composto por baixa em participações societárias em sua maioria.

ANÁLISE HISTÓRICA ANO A ANO

Após lucratividade de -248% em 2019 e -103% em 2020, a Recuperanda apresentou melhores resultados em 2021. Porém com grande aumento das despesas, 2022 e 2023 voltam a apresentar lucratividade negativa expressiva.



INDICADORES	2018	2019	2020	2021	2022
Receitas	631.592	88.267	128.865	103.308	38.884
Custos e Despesas	-1.244.220	-307.582	-262.371	-124.206	-148.849
Lucro/Prejuízo	-612.628	-219.315	-133.506	-20.898	-109.964
Lucratividade no ano	-97%	-248,47%	-103,60%	-20,23%	-283%

FLUXO DE CAIXA – A RECUPERANDA APRESENTA GERAÇÃO DE CAIXA NEGATIVA EM AGOSTO, SOMANDO -R\$ 56,63

Demonstração do Fluxo de Caixa - DFC	
	Valores em R\$
Fluxo de Caixa Originados de:	
Fluxos de caixa das atividades operacionais	
Resultado do exercício/ período	-11.902,13
Ajustes para conciliar o resultado às disponibilidades geradas pelas atividades operacionais	
Depreciação e amortização	791,67
Redução Variações nos ativos e passivos	
Redução em contas a receber	-
Aumento de estoques	-
Redução de Adiantamentos a Fornecedores	- 458,00
Aumento em outros créditos	-
Aumento	- 3.733,35
Aumento em contas a pagar e provisões	0,00
Aumento das Obrigações Fiscais e Tributárias	-484,82
Aumento de Adiantamentos a Clientes	0,00
Aumento em Investimentos	0
Aumento em Empréstimos	15.730
Disponibilidades líquidas aplicadas nas atividades operacionais:	- 56,63
Fluxos de caixa das atividades de investimentos	
Aquisição de ações/cotas	-
Disponibilidades líquidas aplicadas nas atividades de investimentos:	-
Fluxos de caixa das atividades de financiamentos	
Disponibilidades líquidas geradas pelas atividades de financiamentos:	-
AUMENTO/REDUÇÃO NAS DISPONIBILIDADES	-56,63
No início do período	163.740,82
No final do período	163.684,19



Adm Judicial

RMA AGOSTO/2023

**SOLO AMBIENTE PROJETOS
EMPREENHIMENTOS E CONSTRUÇÕES
EIRELI**

**YES LAND REALTY URBANIZAÇÃO E
CONSTRUÇÃO LTDA.**

Alexandre Borges Leite

Administrador Judicial

OAB/SP 213.111



16 3505 0000



www.bladmjudicial.com.br