

**AO JUÍZO DA 1ª VARA DE FALÊNCIAS E RECUPERAÇÕES JUDICIAIS –
FORO CENTRAL CÍVEL, DA COMARCA DE SÃO PAULO, DO ESTADO DE
SÃO PAULO.**

Processo nº 0004092-80.2021.8.26.0100

BL ADM JUDICIAL, Administradora Judicial, devidamente cadastrada neste ofício, nomeada por Vossa Excelência, para atuar nos autos da **AÇÃO DE RECUPERAÇÃO JUDICIAL**, movida por **SOLO AMBIENTE PROJETOS EMPREENDIMENTOS E CONSTRUÇÕES EIRELI – EPP E OUTRA**, em trâmite perante esse E. Juízo e Cartório Privativo, requerer a juntada do Relatório Mensal de Atividades referente ao mês de outubro de 2021.

Quanto às empresas Solo e Yes Land, solicitam-se os extratos bancários, com atualização mensal.

No que tange à empresa Yes Land, solicitam-se os detalhes sobre o adiantamento a fornecedores no valor de R\$ 2.300,00, bem como nome do fornecedor, CNPJ, contrato de prestação de serviços ou venda de produtos.

Termos em que,

P. Deferimento.

São Paulo, 06 de dezembro de 2021.

Alexandre Borges Leite

OAB/SP 213.111

RELATÓRIO MENSAL DE ATIVIDADES (RMA)

RECUPERAÇÃO JUDICIAL

SOLO AMBIENTE PROJETOS EMPREENDIMENTOS E CONSTRUÇÕES EIRELI
CNPJ 58.616.152/0001-01

YES LAND REALTY URBANIZAÇÃO E CONSTRUÇÃO LTDA.
CNPJ 11.050.258/0001-19

OUTUBRO 2021

NOTAS RELEVANTES E LIMITAÇÃO DE ESCOPO

Em 15 de outubro de 2020, SOLO AMBIENTE PROJETOS EMPREENDIMENTOS E CONSTRUÇÕES EIRELI e YES LAND REALTY URBANIZAÇÃO E CONSTRUÇÃO LTDA ajuizaram pedido de Recuperação Judicial com base na Lei nº 11.101 – Lei de Recuperação de Empresas e Falência (LREF), de 09 de fevereiro de 2005.

Em atendimento ao disposto nas alíneas “c” e “d”, inciso II, artigo 22 da LREF, essa Administradora Judicial nomeada, apresenta este Relatório Mensal de Atividades (RMA), referente às atividades realizadas pelas Recuperandas no mês de **outubro de 2021**, bem como o acompanhamento de questões relativas ao Plano de Recuperação Judicial (PRJ) e quesitos reapresentados durante as análises deste ano.


Ressaltamos que as informações que constam no presente Relatório têm o objetivo de atualizar o Juízo da Recuperação Judicial e os demais interessados quanto aos últimos eventos e atividades das Recuperandas.

Enfatizamos que nos baseamos em informações disponibilizadas pela empresa e/ou por seus respectivos assessores com relação às análises já efetuadas sobre contingências.

O escopo deste trabalho não contempla a obrigação específica e determinada de detectar fraudes das operações dos processos, dos registros e dos documentos da empresa.

SUMÁRIO EXECUTIVO

SOLO AMBIENTE PROJETOS EMPREENDIMENTOS E CONSTRUÇÕES EIRELI



RESULTADO: A Recuperanda apresenta resultado positivo de **R\$ 6 mil** no mês de outubro. No ano, o resultado é positivo, no valor de **R\$ 31 mil**.

EBITDA: O indicador EBITDA apresenta valor de **R\$ 5 mil** no mês de outubro e **R\$ 17 mil** no acumulado do ano. Há diferença para o resultado líquido devido aos valores de despesas financeiras e receitas não operacionais, desconsideradas no cálculo deste indicador.

DA REMUNERAÇÃO DO ADMINISTRADOR JUDICIAL: As Recuperandas estão inadimplentes com o pagamento da remuneração do Administrador Judicial, desde o mês de fevereiro de 2021 (9 parcelas).

RECEITAS: Em outubro, Recuperanda apresenta geração receitas por serviços prestados, valor de **R\$ 12 mil**, acumulando **R\$ 52 mil** no ano.

EMPREGOS: Com 1 empregado, despesa registrada em folha é de **R\$ 1,6 mil** no mês.

FLUXO DE CAIXA: A Recuperanda apresenta geração de caixa negativa em outubro, somando **-R\$ 3 mil**.

DOCUMENTOS NÃO DISPONIBILIZADOS PELA RECUPERANDA

Solicitam-se esclarecimentos acerca dos itens listados abaixo:

1. Solicita-se o extrato bancário, com atualização mensal;

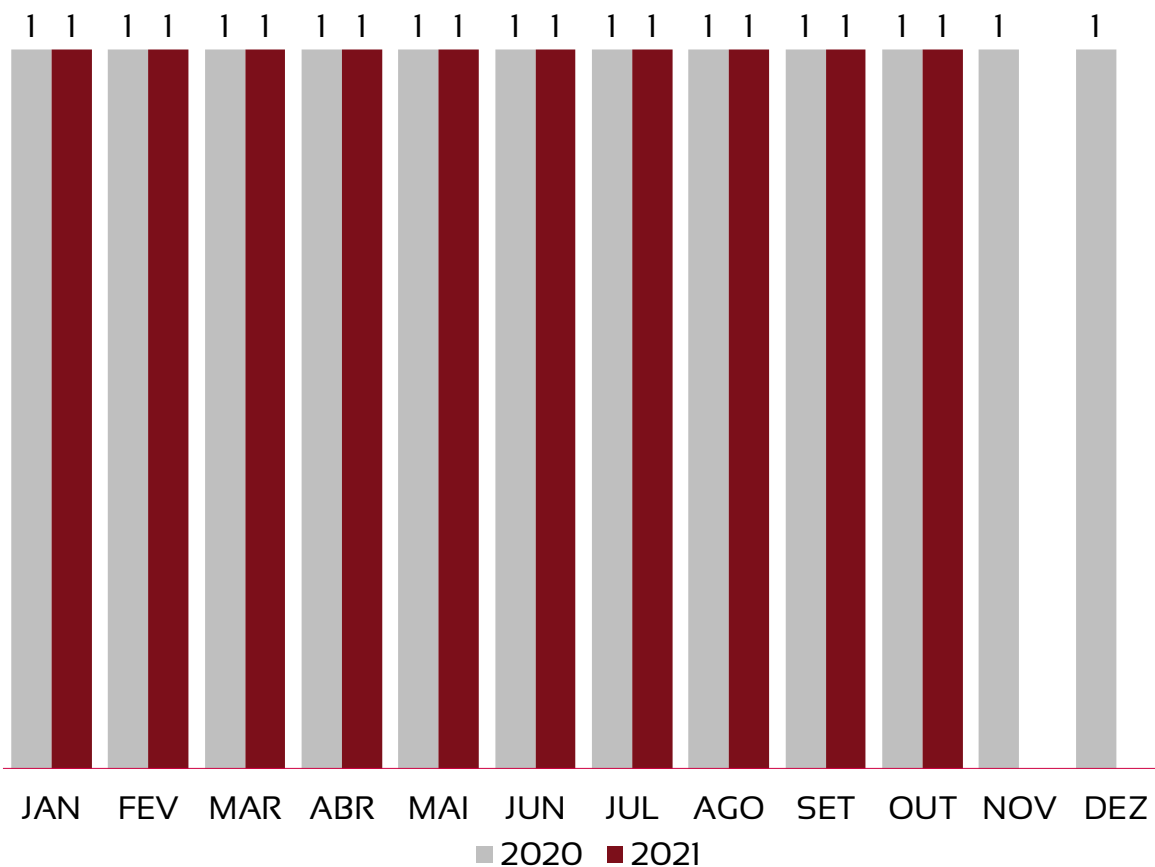


ÍNDICE

1	<u>Quadro de funcionários</u>	<u>08</u>
2	<u>Informações financeiras</u>	<u>09</u>
	<u>2.1 Balanço Patrimonial da Recuperanda</u>	<u>09</u>
	<u>2.1.1 Tributos em aberto</u>	<u>11</u>
	<u>2.1.1 Índices de liquidez</u>	<u>12</u>
	<u>2.2 Demonstração do Resultado da Recuperanda</u>	<u>13</u>
	<u>2.3 Demonstração de fluxo de caixa da Recuperanda</u>	<u>19</u>

EVOLUÇÃO DO QUADRO DE TRABALHADORES

Recuperanda não apresenta movimentação de funcionários no mês de outubro, encerrando o período com 1 colaborador.



TOTAL DA FOLHA:



Recuperanda não possui pagamento de pró-labore registrado na folha de pagamentos do mês de outubro.

BALANÇO PATRIMONIAL - ATIVOS

CIRCULANTE				NÃO CIRCULANTE				set/21	out/21	VAR %
	set/21	out/21	VAR %		set/21	out/21	VAR %	TOTAL EM ATIVOS		
Disponibilidades	3.059	100	-97%					201.307	4%	
Cientes	0	10.324	-					209.099		
Adiantamentos a Fornecedores	198.248	198.400	0%							
Impostos e Contribuições a Recuperar	0	275	-							
TOTAL	201.307	209.099	4%	TOTAL	0	0	-			

A principal alteração nos ativos no mês de outubro, é proveniente da conta de clientes, com aumento de R\$ 10,3 mil.

BALANÇO PATRIMONIAL - PASSIVOS

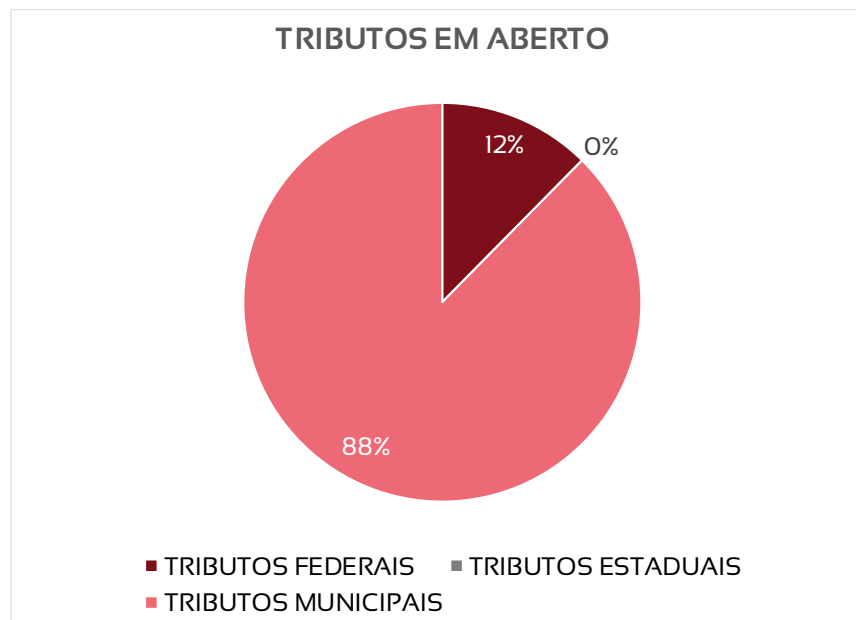
PASSIVO	VAR %		PATRIMÔNIO LÍQUIDO	VAR %		set/21	out/21	VAR %
	set/21	out/21		PASSIVO + PL	PASSIVO + PL			
Empréstimos CP	1.542.476	1.541.178	0%	Capital Social	72.400	72.400	0%	4%
Fornecedores	25.224	25.342	0%	Prejuízos acumulados	-4.508.977	-4.503.207	0%	
Obrigações Sociais a Pagar	1.360.225	1.362.804	0%					
Obrigações Fiscais	1.517.669	1.518.292	0%					
Creditos com Titular ou Sócios	187.554	187.554	0%					
Adiantamentos de Clientes	4.736	4.736	0%					
TOTAL	4.637.884	4.639.906	0,0%	TOTAL	-4.436.577	-4.430.807	0%	

As principais variações de do passivo, ocorrem nas contas abaixo:

- Queda de -R\$ 1,2 mil em empréstimos CP;
- Aumento de R\$ 2,5 mil em obrigações sociais a pagar.

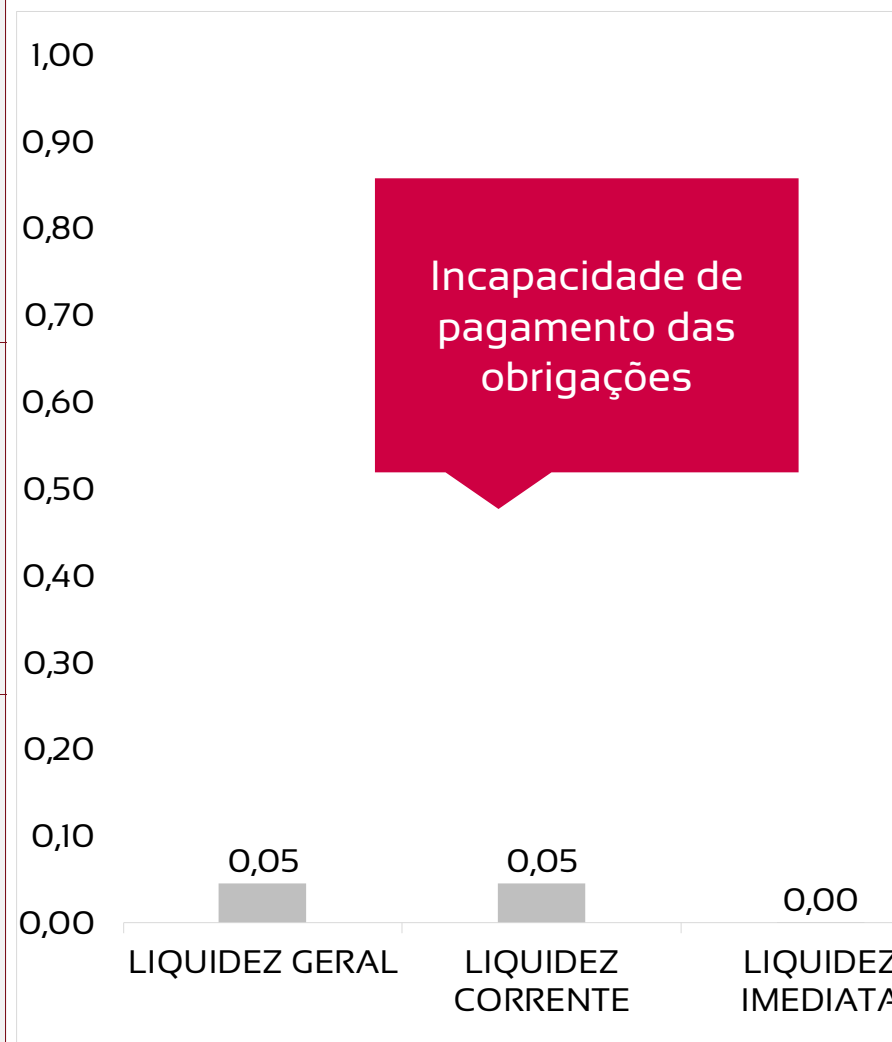
PASSIVOS TRIBUTÁRIOS EM ABERTO - A RECUPERANDA APRESENTA R\$ 1 MILHÃO EM DÍVIDAS FISCAIS TOTAIS, SENDO 88% DA ESFERA MUNICIPAL

TRIBUTOS FEDERAIS		TRIBUTOS ESTADUAIS		TRIBUTOS MUNICIPAIS	
Valor em aberto:	R\$ 130.642,04	Valor em aberto:	R\$ 0,00	Valor em aberto:	R\$ 923.331,08
Valor Parcelado:	R\$ 464.319,30	Valor Parcelado:	R\$ 0,00	Valor Parcelado:	R\$ 0,00
Valor pago mês (parcelamentos):	R\$ 0,00	Valor pago mês (parcelamentos):	R\$ 0,00	Valor pago mês (parcelamentos):	R\$ 0,00



ÍNDICES DE LIQUIDEZ – A RECUPERANDA APRESENTA ÍNDICES DE LIQUIDEZ NULOS, REVELANDO INCAPACIDADE DE PAGAMENTO DAS DÍVIDAS QUE POSSUI

LIQUIDEZ GERAL	0,05	Para cada R\$ 1,00 de obrigações totais, há R\$ 0,05 em ativos para cobertura das dívidas
LIQUIDEZ CORRENTE	0,05	Para cada R\$ 1,00 de obrigações de curto prazo, há R\$ 0,05 em ativos de curto prazo para cobertura das dívidas
LIQUIDEZ IMEDIATA	0,00	Para cada R\$ 1,00 de obrigações de curto prazo, há R\$ 0 em disponibilidades para cobertura das dívidas



DRE - RESULTADO OUTUBRO/2021**R\$****11.976**

RECEITA LÍQUIDA

R\$**6.785**

DESPESAS OPERACIONAIS

R\$**-**

CUSTO MERCADORIA VENDIDA

R\$**579**

RESULTADO NÃO OPERACIONAL E FINANCEIRO

R\$ 5.770**LUCRO LÍQUIDO**

DRE - RESULTADO ACUMULADO 2021**R\$****91.551**

RECEITA LÍQUIDA

R\$**74.041**

DESPESAS OPERACIONAIS

R\$**-**

CUSTO MERCADORIA VENDIDA

R\$**14.302**

RESULTADO NÃO OPERACIONAL E FINANCEIRO

R\$**31.811**

LUCRO LÍQUIDO



DRE RESUMIDO

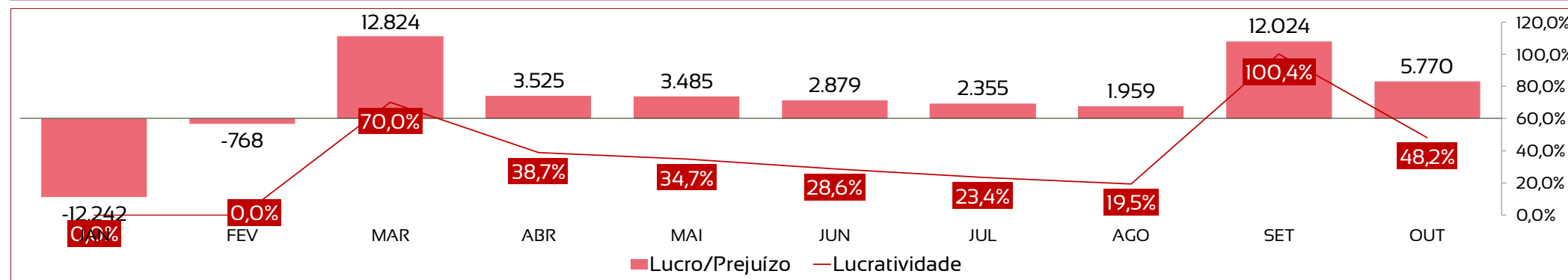
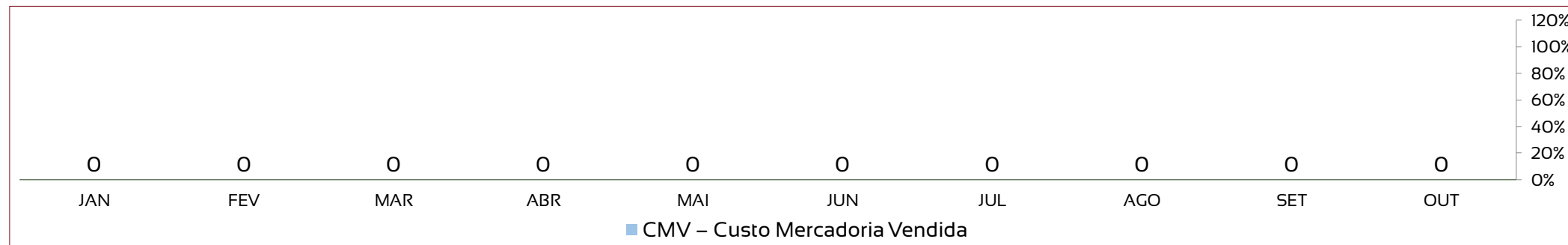
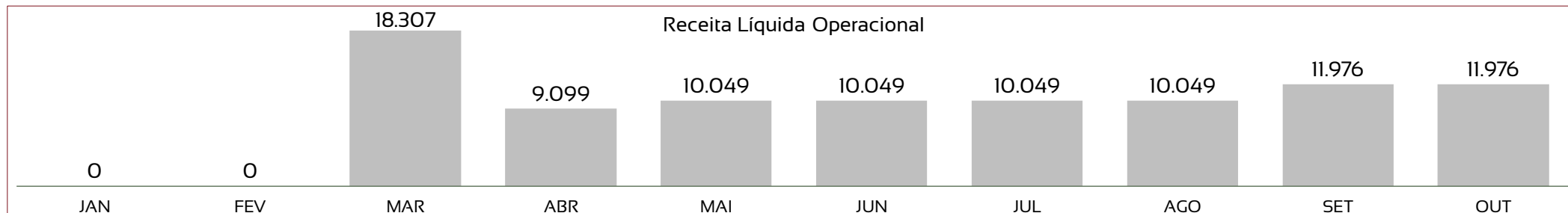
	Jan	Fev	Mar	Abr	Mai	Jun	Jul	Ago	Set	Out	Nov	Dez	Total
Receitas Operacionais Líquidas	0	0	18.307	9.099	10.049	10.049	10.049	10.049	11.976	11.976			91.551
CMV – Custo Mercadoria Vendida	0	0	0	0	0	0	0	0	0	0			0
Margem de Contribuição	0	0	18.307	9.099	10.049	10.049	10.049	10.049	11.976	11.976			91.551
Despesas Operacionais	-12.242	-4.768	-7.482	-7.573	-8.095	-8.723	-9.225	-7.891	-1.256	-6.785			-74.041
Resultado não Operacional	0	4.000	2.000	2.000	1.531	1.554	1.531	-198	1.305	579			14.302
IR E CSLL	0	0	0	0	0	0	0	0	0	0			0
Lucro/Prejuízo	-12.242	-768	12.824	3.525	3.485	2.879	2.355	1.959	12.024	5.770			31.811

COMPOSIÇÃO DO RESULTADO 2021



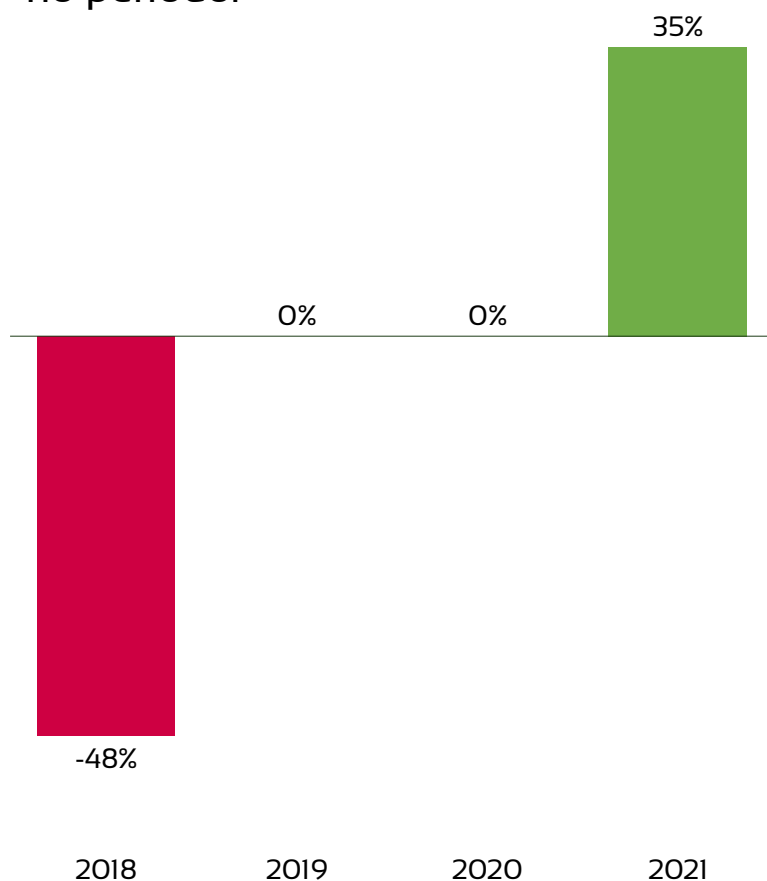
- 1** A Recuperanda apresenta valores de receitas operacionais, provenientes de prestação de serviços;
- 2** Não há valores de custos, apenas há despesas operacionais, sendo as mais relevantes despesas com funcionários e assessoria e consultoria administrativa;
- 3** Há receitas não operacionais, advindas de sublocação de alugueis.

DRE – A RECUPERANDA NÃO APRESENTA VARIAÇÃO DE RECEITAS. COM AUMENTO DAS DESPESAS, HOUE MENOR GERAÇÃO LUCRO NO PERÍODO.



ANÁLISE HISTÓRICA ANO A ANO

Após lucratividade de -48% em 2018, a Recuperanda gerou receitas não operacionais, resultando em lucro líquido no ano de 2020. Em 2021, houve retomada da atividade operacional, gerando lucratividade positiva no período.




INDICADORES	2018	2019	2020	out/21
Receitas	403.313	0	0	91.551
Custos, despesas e resultado não operacional	-597.061	-58.965	159.984	-59.740
Lucro/Prejuízo	-193.748	-58.965	159.984	31.811
Lucratividade no ano	-48%	-	-	34,75%

FLUXO DE CAIXA – A RECUPERANDA APRESENTA GERAÇÃO DE CAIXA NEGATIVA EM OUTUBRO, SOMANDO -R\$ 2,9 MIL

Demonstração do Fluxo de Caixa - DFC	
Fluxo de Caixa Originados de:	Valores em R\$
Fluxos de caixa das atividades operacionais	
Resultado do exercício/ período	5.769,72
Ajustes para conciliar o resultado às disponibilidades geradas pelas atividades operacionais	
Redução Variações nos ativos e passivos	
Redução em contas a receber	0
Redução nos estoques	0
Redução de clientes	-10323,5
Aumento em adiantamentos de Fornecedores/Outros	-426,52
Pagamento de Processos Judiciais (Cíveis/Trabalhistas/Tributárias)	0,00
Redução de fornecedores	118,00
Aumento de Adiantamentos de Clientes/Outros	0
Aumento em contas a pagar e provisões	2578,93
Aumento das Obrigações Fiscais e Tributárias	623,00
Disponibilidades líquidas aplicadas nas atividades operacionais:	-1.660,37
Fluxos de caixa das atividades de investimentos	
Fluxos de caixa das atividades de financiamentos	
Integralização de capital	0
Pagamentos de lucros dividendos	0
Empréstimos tomados	0
Pagamentos de empréstimos/debêntures	-1.298,17
Juros recebidos de empréstimos	0
Juros pagos por empréstimos	0
Disponibilidades líquidas geradas pelas atividades de financiamentos:	-1.298,17
REDUÇÃO NAS DISPONIBILIDADES	- 2.958,54
No início do período	3.058,82
No final do período	100,28

SUMÁRIO EXECUTIVO

YES LAND REALTY URBANIZAÇÃO E CONSTRUÇÃO LTDA



RESULTADO: A Recuperanda apresenta resultado negativo de **-R\$ 9 mil** no mês de outubro. No ano, o resultado é de **-R\$ 9,7 mil**.

EBITDA: O indicador EBITDA apresenta valor de **R\$ 9,3 mil** no mês de outubro e **-R\$ 11 mil** no acumulado do ano. A diferença para o resultado líquido é devido aos valores de despesas financeiras e receitas não operacionais, não contabilizados no cálculo deste indicador.

DA REMUNERAÇÃO DO ADMINISTRADOR JUDICIAL: As Recuperandas estão inadimplentes com o pagamento da remuneração do Administrador Judicial, desde o mês de fevereiro de 2021 (9 parcelas).

RECEITAS: A Recuperanda apresenta receita operacional líquida no valor de **R\$ 3,1 mil** em outubro, acumulando **R\$ 99 mil** no ano.

EMPREGOS: A Recuperanda não possui funcionários registrados em folha. Porém, há 3 funcionários autônomos.

FLUXO DE CAIXA: A Recuperanda apresenta geração de caixa negativa em outubro, somando **-R\$ 128,53**.

DOCUMENTOS NÃO DISPONIBILIZADOS PELA RECUPERANDA

Solicitam-se esclarecimentos acerca dos itens listados abaixo:

1. Solicita-se o extrato bancário, com atualização mensal;
2. Solicitam-se os detalhes sobre o adiantamento a fornecedores no valor de R\$ 2.300,00, bem como nome do fornecedor, CNPJ, contrato de prestação de serviços ou venda de produtos.



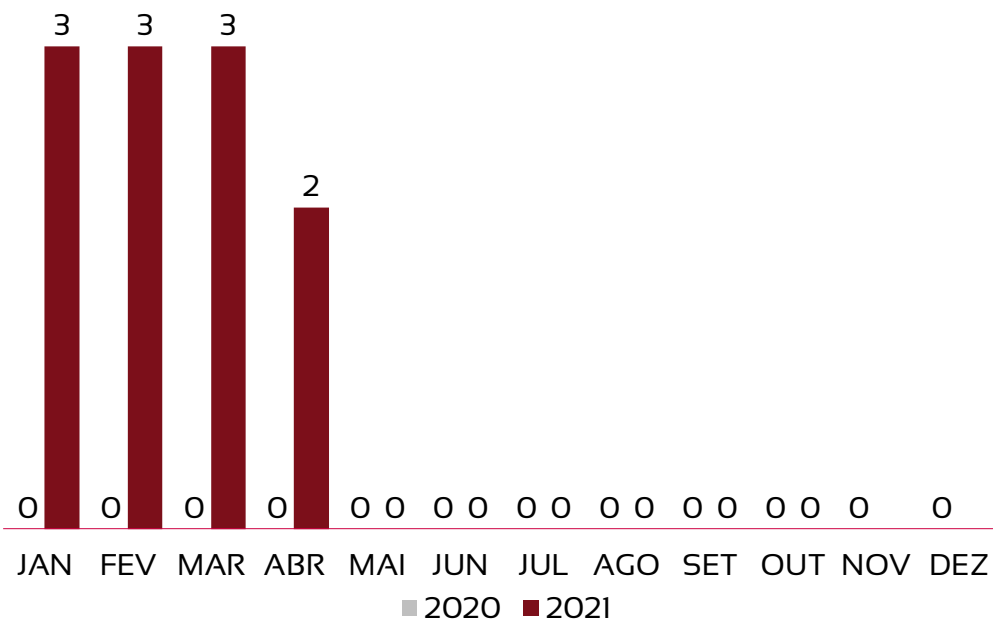
ÍNDICE

1	<u>Quadro de funcionários</u>	<u>22</u>
2	<u>Informações financeiras</u>	<u>23</u>
	<u>2.1 Balanço Patrimonial da Recuperanda</u>	<u>23</u>
	<u>2.1.1 Tributos em aberto</u>	<u>25</u>
	<u>2.1.1 Índices de liquidez</u>	<u>26</u>
	<u>2.2 Demonstração do Resultado da Recuperanda</u>	<u>27</u>
	<u>2.3 Demonstração de fluxo de caixa da Recuperanda</u>	<u>33</u>


EVOLUÇÃO DO QUADRO DE TRABALHADORES

Recuperanda não apresenta registro de funcionários no mês de outubro. Há pagamentos de 3 funcionários autônomos, sendo estes:

GIOVANA FIDELES
 NANJI JORGE
 DIOGO R PANTELEÃO



TOTAL DA FOLHA:



Recuperanda não possui pagamento de pró-labore registrado na folha de pagamentos do mês de outubro.

BALANÇO PATRIMONIAL - ATIVOS

CIRCULANTE				NÃO CIRCULANTE				set/21	out/21	VAR %
								TOTAL EM ATIVOS	TOTAL EM ATIVOS	
								6.203.386	6.204.769	0,02%
	set/21	out/21	VAR %		set/21	out/21	VAR %			
Disponibilidades	163.636	163.511	0%	Depósitos Judiciais	10.896	10.896	0%			
Clientes	0	0	-	Imobilizado	40.375	39.583	-2%			
Estoques	98.327	98.327	0%	Investimentos	736.676	736.676	0%			
Adiantamentos a fornecedores	3.267.776	3.270.075	0,1%							
Seguros a Apropiar	1.885.700	1.885.700	0%							
TOTAL	5.415.438	5.417.613	0%	TOTAL	787.947	787.156	0%			

Houve aumento de **0,02%** no total de ativos em comparação ao mês anterior.

As maiores variações ocorrem nas contas do ativo circulante:

- Aumento de 0,1% no valor de adiantamentos a fornecedores, representando R\$ 2,3 mil em valores absolutos.

BALANÇO PATRIMONIAL - PASSIVOS

PASSIVO			VAR %	PATRIMÔNIO LÍQUIDO			VAR %	set/21	out/21	VAR %
set/21	out/21	set/21		out/21	PASSIVO + PL	PASSIVO + PL				
Fornecedores	216.893	227.802	5%	Capital Social	300.000	300.000	0%			
Adiantamentos de Clientes	43.928	43.928	0%	Prejuízos acumulados	-249.275	-239.724	-4%	6.212.592	6.233.077	0%
Emprest. e Financ. a Curto Prazo	3.434.170	3.434.170	0%							
Salários e ordenados a pagar	373	373	0%							
Tributos e Contr a Recolher - Terceiros	52.953	52.977	0%							
Créd.de Pessoas Lig.(Físicas/Jurídicas)	2.413.550	2.413.550	0%							
TOTAL	6.161.868	6.172.802	0,2%	TOTAL	50.725	60.276	19%			

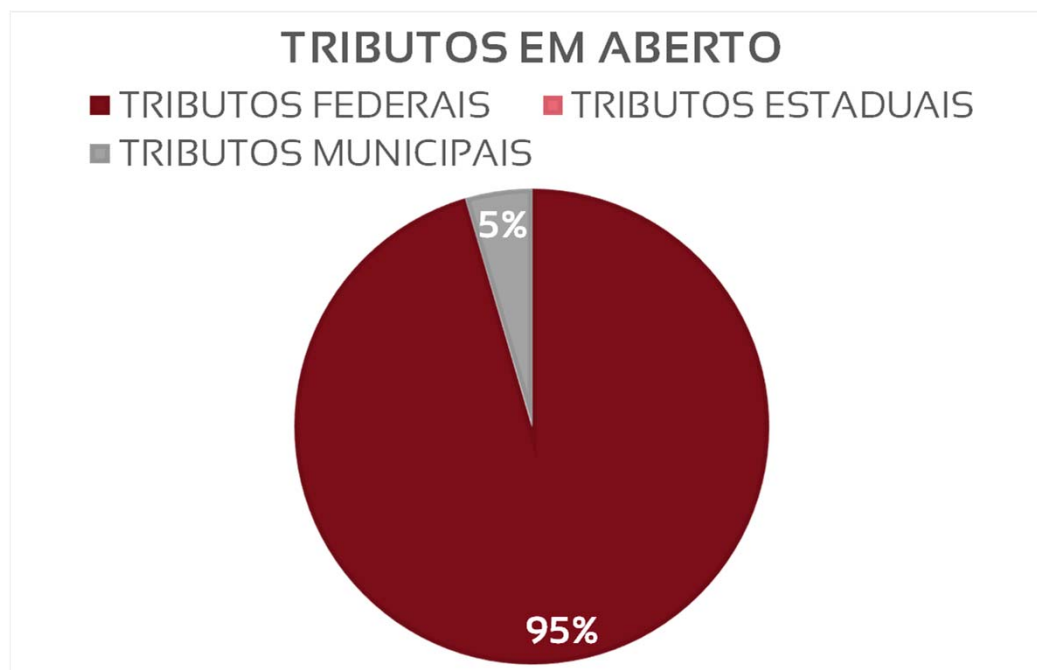
Houve aumento de **0,02%** no total de passivos em comparação ao mês anterior.

As maiores variações absolutas ocorrem nas contas do passivo:

- Aumento de R\$ 10 mil em fornecedores.

PASSIVOS TRIBUTÁRIOS EM ABERTO - A RECUPERANDA APRESENTA R\$ 18,4 MIL EM DÍVIDAS FISCAIS TOTAIS, SENDO 95% DA ESFERA FEDERAL

TRIBUTOS FEDERAIS		TRIBUTOS ESTADUAIS		TRIBUTOS MUNICIPAIS	
Valor em aberto:	R\$ 17.580,69	Valor em aberto:	R\$ 0,00	Valor em aberto:	R\$ 834,12
Valor Parcelado:	R\$ 34.562,66	Valor Parcelado:	R\$ 0,00	Valor Parcelado:	R\$ 0,00
Valor pago mês (parcelamentos):	R\$ 0,00	Valor pago mês (parcelamentos):	R\$ 0,00	Valor pago mês (parcelamentos):	R\$ 0,00



ÍNDICES DE LIQUIDEZ – A RECUPERANDA APRESENTA ÍNDICES DE LIQUIDEZ ALTOS REVELANDO BOA CAPACIDADE DE PAGAMENTO DAS DÍVIDAS QUE POSSUI. PORÉM, AO CONSIDERAR APENAS AS DISPONIBILIDADES, NÃO HÁ LIQUIDEZ. A PRINCIPAL CONTA DO ATIVO QUE GERA LIQUIDEZ É A DE ADIANTAMENTO A FORNECEDORES, SENDO ESTES EM SUA MAIORIA, EMPRESAS LIGADAS AO GRUPO.

ÍNDICE	SET	REFERÊNCIA
LIQUIDEZ GERAL	1,01	Para cada R\$ 1,00 de obrigações totais, há R\$ 1,0 em ativos para cobertura das dívidas
LIQUIDEZ CORRENTE	1,44	Para cada R\$ 1,00 de obrigações de curto prazo, há R\$ 1,4 em ativos de curto prazo para cobertura das dívidas
LIQUIDEZ SECA	1,41	Para cada R\$ 1,00 de obrigações de curto prazo, há R\$ 1,4 em ativos de curto prazo para cobertura das dívidas
LIQUIDEZ IMEDIATA	0,04	Para cada R\$ 1,00 de obrigações de curto prazo, há R\$ 0,04 em disponibilidades para cobertura das dívidas



DRE - RESULTADO OUTUBRO/2021

R\$

3.178

RECEITA LÍQUIDA

R\$

11.733

DESPESAS OPERACIONAIS

R\$

792

CUSTO MERCADORIA VENDIDA

R\$

204

RESULTADO NÃO OPERACIONAL E FINANCEIRO

R\$ 9.551

X

PREJUÍZO LÍQUIDO

DRE - RESULTADO ACUMULADO 2021

R\$

99.465

RECEITA LÍQUIDA

R\$

100.428

DESPESAS OPERACIONAIS

R\$

10.110

CUSTO MERCADORIA VENDIDA

R\$

1.359

RESULTADO NÃO OPERACIONAL E FINANCEIRO

R\$ 9.714

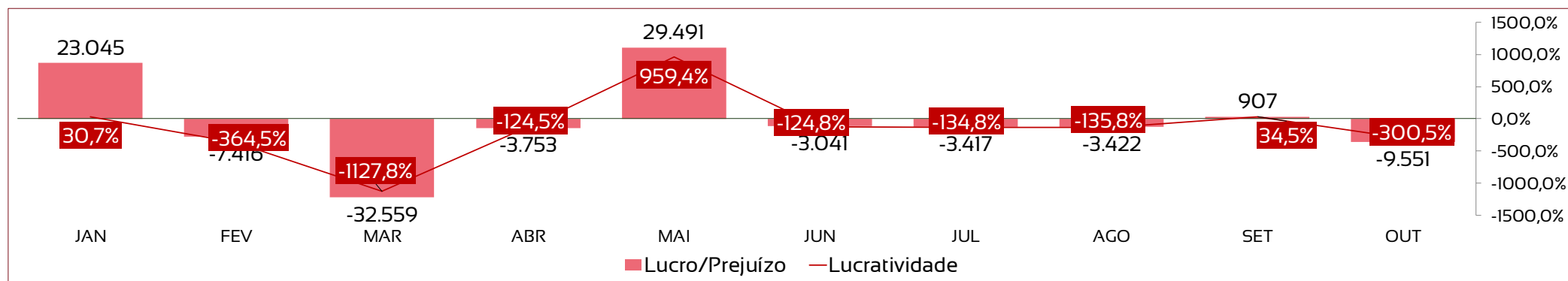
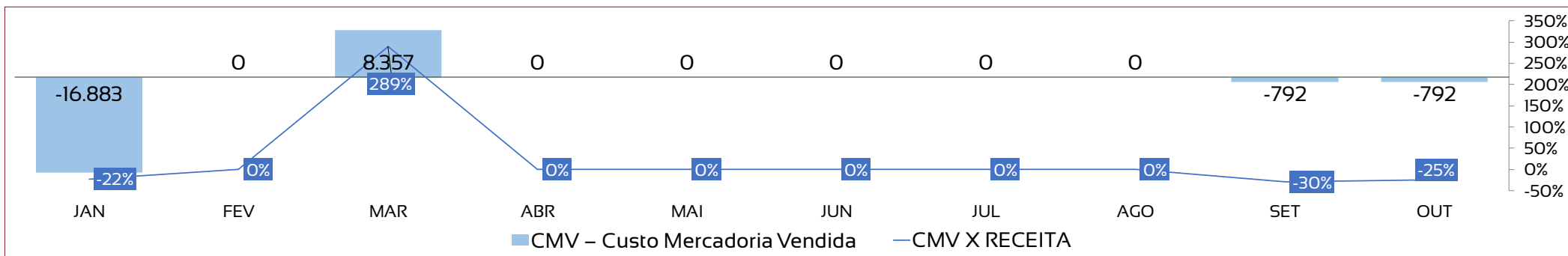
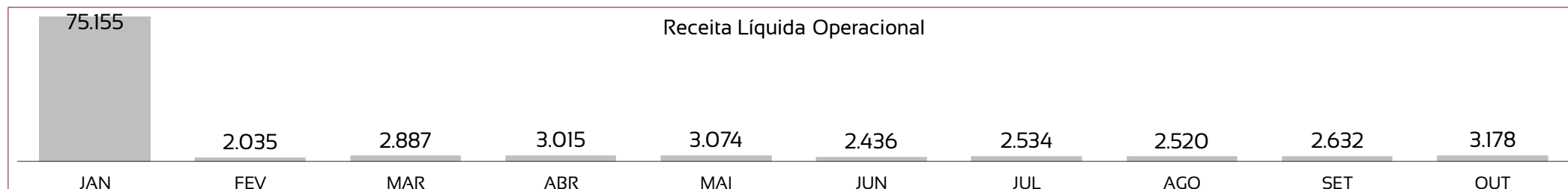
X

PREJUÍZO LÍQUIDO

DRE RESUMIDO

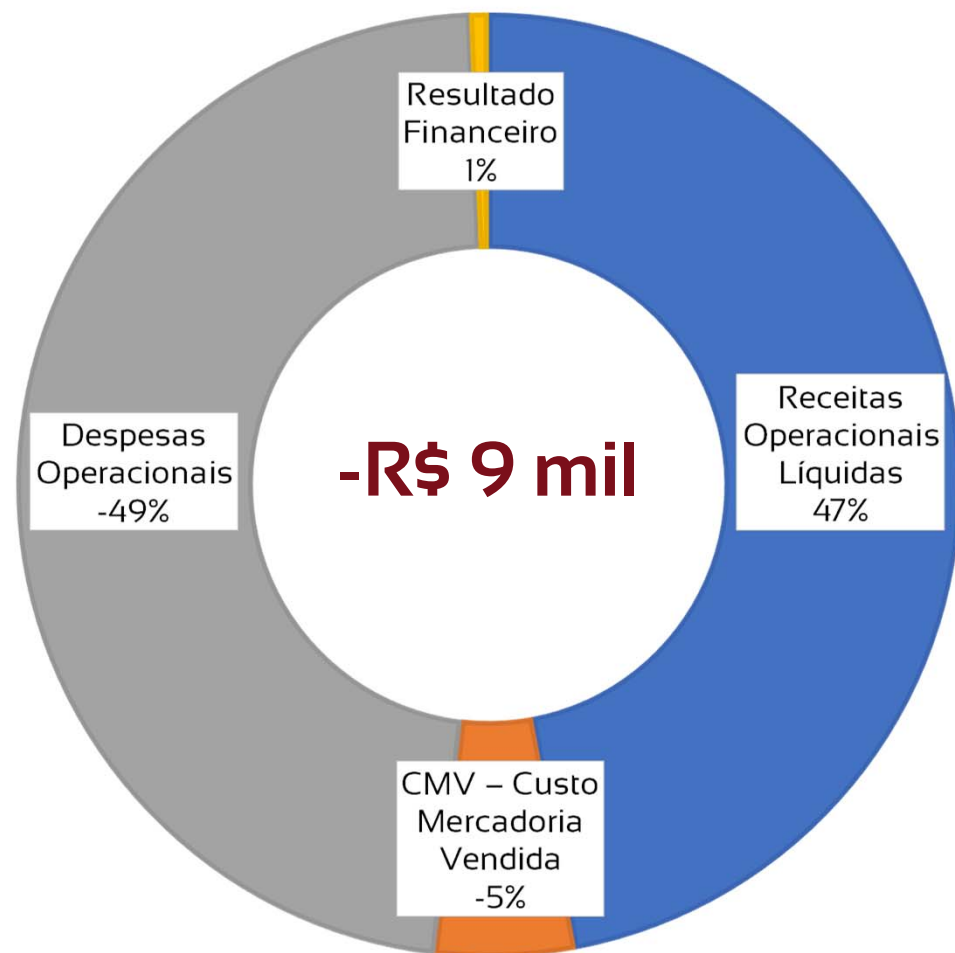
	Jan	Fev	Mar	Abr	Mai	Jun	Jul	Ago	Set	Out	Nov	Dez	Total
Receitas Operacionais Líquidas	75.155	2.035	2.887	3.015	3.074	2.436	2.534	2.520	2.632	3.178			99.465
CMV – Custo Mercadoria Vendida	-16.883	0	8.357	0	0	0	0	0	-792	-792			-10.110
Margem de Contribuição	58.271	2.035	11.244	3.015	3.074	2.436	2.534	2.520	1.840	2.386			89.356
Despesas Operacionais	-34.967	-9.266	-6.715	-6.583	-13.637	-5.293	-5.766	-5.739	-730	-11.733			-100.428
Resultado não Operacional	-259	-184	-37.087	-184	40.054	-184	-184	-203	-203	-204			1.359
IR E CSLL	0	0	0	0	0	0	0	0	0	0			0
Lucro/Prejuízo	23.045	-7.416	-32.559	-3.753	29.491	-3.041	-3.417	-3.422	907	-9.551			-9.714

DRE – A RECUPERANDA APRESENTA 21% DE AUMENTO NAS RECEITAS E GRANDE AUMENTO NAS DESPESAS, RESULTANDO EM PREJUÍZO EM OUTUBRO



COMPOSIÇÃO DO RESULTADO 2021

- Receitas Operacionais Líquidas
- Despesas Operacionais
- CMV – Custo Mercadoria Vendida
- Resultado Financeiro



1

As receitas e custos operacionais da Recuperanda referem-se à venda de unidades imobiliárias;

2

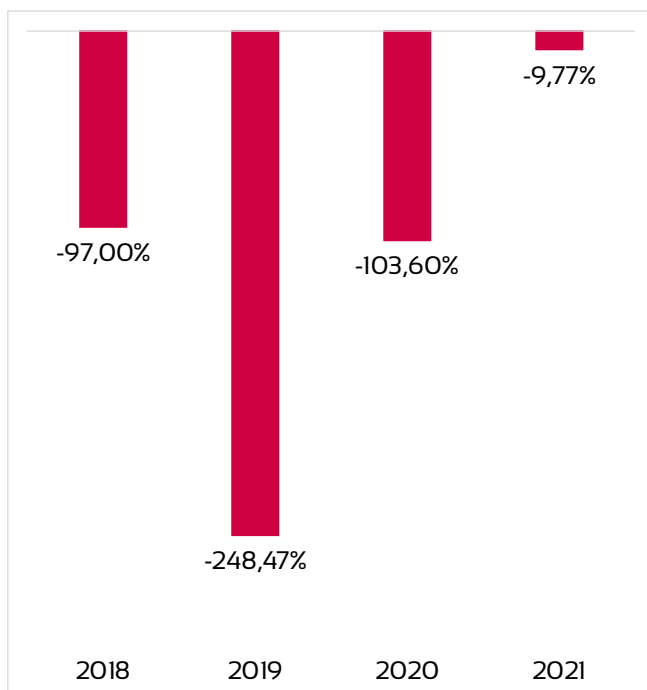
As despesas em sua maioria são compostas por despesas com pessoal, administrativas e tributárias;

3

O Resultado financeiro é composto por baixa em participações societárias em sua maioria.

ANÁLISE HISTÓRICA ANO A ANO

Após lucratividade de -248% em 2019 e -103% em 2020, a Recuperanda apresentou melhores resultados em 2021, a partir da geração de receitas de empreendimentos imobiliários e receitas não operacionais, gerando melhora na lucratividade do ano.



INDICADORES	2018	2019	2020	out/21
Receitas	631.592	88.267	128.865	99.465
Custos e Despesas	-1.244.220	-307.582	-262.371	-109.179
Lucro/Prejuízo	-612.628	-219.315	-133.506	-9.714
Lucratividade no ano	-97%	-248,47%	-103,60%	-9,77%

FLUXO DE CAIXA – A RECUPERANDA APRESENTA GERAÇÃO DE CAIXA NEGATIVA EM OUTUBRO, SOMANDO -R\$ 128,53

Demonstração do Fluxo de Caixa - DFC	
Fluxo de Caixa Originados de:	Valores em R\$
Fluxos de caixa das atividades operacionais	
Resultado do exercício/ período	-14.154,49
Ajustes para conciliar o resultado às disponibilidades geradas pelas atividades operacionais	
Depreciação e amortização	792,00
Redução Variações nos ativos e passivos	
Redução em contas a receber	
Aumento de estoques	3.171.749,00
Redução de Adiantamentos a Fornecedores	-
Aumento em outros créditos	
Aumento em fornecedores	10.910,00
Aumento em contas a pagar e provisões	
Aumento das Obrigações Fiscais e Tributárias	24,49
Aumento de Adiantamentos a Clientes	
Disponibilidades líquidas aplicadas nas atividades operacionais:	-
Fluxos de caixa das atividades de investimentos	
Aquisição de ações/cotas	
Disponibilidades líquidas aplicadas nas atividades de investimentos:	
Fluxos de caixa das atividades de financiamentos	
Disponibilidades líquidas geradas pelas atividades de financiamentos:	
AUMENTO/REDUÇÃO NAS DISPONIBILIDADES	-128,53
No início do período	163.635,57
No final do período	163.510,95



Adm Judicial

RMA OUTUBRO/2021

**SOLO AMBIENTE PROJETOS
EMPREENDIMENTOS E CONSTRUÇÕES
EIRELI**

**YES LAND REALTY URBANIZAÇÃO E
CONSTRUÇÃO LTDA.**

Alexandre Borges Leite

Administrador Judicial

OAB/SP 213.111



16 3103 7363



www.bladmjudicial.com.br