

**AO JUÍZO DA 1ª VARA DE FALÊNCIAS E RECUPERAÇÕES JUDICIAIS –
FORO CENTRAL CÍVEL, DA COMARCA DE SÃO PAULO, DO ESTADO DE
SÃO PAULO.**

Processo nº 0004092-80.2021.8.26.0100

BL ADM JUDICIAL, Administradora Judicial, devidamente cadastrada neste ofício, nomeada por Vossa Excelência, para atuar nos autos da **AÇÃO DE RECUPERAÇÃO JUDICIAL**, movida por **SOLO AMBIENTE PROJETOS EMPREENDIMENTOS E CONSTRUÇÕES EIRELI – EPP E OUTRA**, em trâmite perante esse E. Juízo e Cartório Privativo, requerer a juntada do Relatório Mensal de Atividades referente ao mês de outubro de 2022.

Quanto às empresas Solo e Yes Land, solicitam-se os extratos bancários, com atualização mensal.

Ainda, solicitam-se esclarecimentos acerca do empréstimo realizado pela Recuperanda YES LAND para a SOLO no valor de R\$ 4,2 mil, em outubro de 2022.

Ainda, solicita-se esclarecimento acerca do lançamento de acordo com serviços contábeis, no valor de R\$ 15 mil no mês.

Termos em que,

P. Deferimento.

São Paulo, 5 de dezembro de 2022.

Alexandre Borges Leite

OAB/SP 213.111

RELATÓRIO MENSAL DE ATIVIDADES (RMA)

RECUPERAÇÃO JUDICIAL

SOLO AMBIENTE PROJETOS EMPREENDIMENTOS E CONSTRUÇÕES EIRELI
CNPJ 58.616.152/0001-01

YES LAND REALTY URBANIZAÇÃO E CONSTRUÇÃO LTDA.
CNPJ 11.050.258/0001-19

OUTUBRO 2022

NOTAS RELEVANTES E LIMITAÇÃO DE ESCOPO

Em 15 de outubro de 2020, SOLO AMBIENTE PROJETOS EMPREENDIMENTOS E CONSTRUÇÕES EIRELI e YES LAND REALTY URBANIZAÇÃO E CONSTRUÇÃO LTDA ajuizaram pedido de Recuperação Judicial com base na Lei nº 11.101 – Lei de Recuperação de Empresas e Falência (LREF), de 09 de outubro de 2005.

Em atendimento ao disposto nas alíneas “c” e “d”, inciso II, artigo 22 da LREF, essa Administradora Judicial nomeada, apresenta este Relatório Mensal de Atividades (RMA), referente às atividades realizadas pelas Recuperandas no mês de **outubro de 2022**, bem como o acompanhamento de questões relativas ao Plano de Recuperação Judicial (PRJ) e quesitos reapresentados durante as análises deste ano.

Ressaltamos que as informações que constam no presente Relatório têm o objetivo de atualizar o Juízo da Recuperação Judicial e os demais interessados quanto aos últimos eventos e atividades das Recuperandas.

Enfatizamos que nos baseamos em informações disponibilizadas pela empresa e/ou por seus respectivos assessores com relação às análises já efetuadas sobre contingências.

O escopo deste trabalho não contempla a obrigação específica e determinada de detectar fraudes das operações, dos processos, dos registros e dos documentos da empresa.

SUMÁRIO EXECUTIVO

SOLO AMBIENTE PROJETOS EMPREENDEMENTOS E CONSTRUÇÕES EIRELI



RESULTADO: A Recuperanda apresenta resultado negativo de **-R\$ 16 mil** no mês de outubro. No ano, o resultado é negativo, no valor de **-R\$ 10 mil**.

EBITDA: O indicador EBITDA apresenta valor de **-R\$ 14 mil** no mês de outubro e **-R\$ 1,5 mil** no acumulado do ano. Há diferença para o resultado líquido devido aos valores de despesas financeiras e receitas não operacionais, desconsideradas no cálculo deste indicador.

RECEITAS: Em outubro, a Recuperanda apresenta geração de receitas por serviços prestados, no valor de **R\$ 1,9 mil**, acumulando **R\$ 79 mil** no ano.

EMPREGOS: Com 1 empregado, a despesa registrada em folha é de **R\$ 1,6 mil** no mês.

FLUXO DE CAIXA: A Recuperanda não apresenta variação de caixa relevante em outubro.

DOCUMENTOS NÃO DISPONIBILIZADOS PELA RECUPERANDA

Solicitam-se esclarecimentos acerca dos itens listados abaixo:

1. Solicita-se o extrato bancário, com atualização mensal;
2. Solicitam-se esclarecimentos acerca do empréstimo realizado pela Recuperanda YES LAND para a SOLO no valor de R\$ 4,2 mil em outubro de 2022;

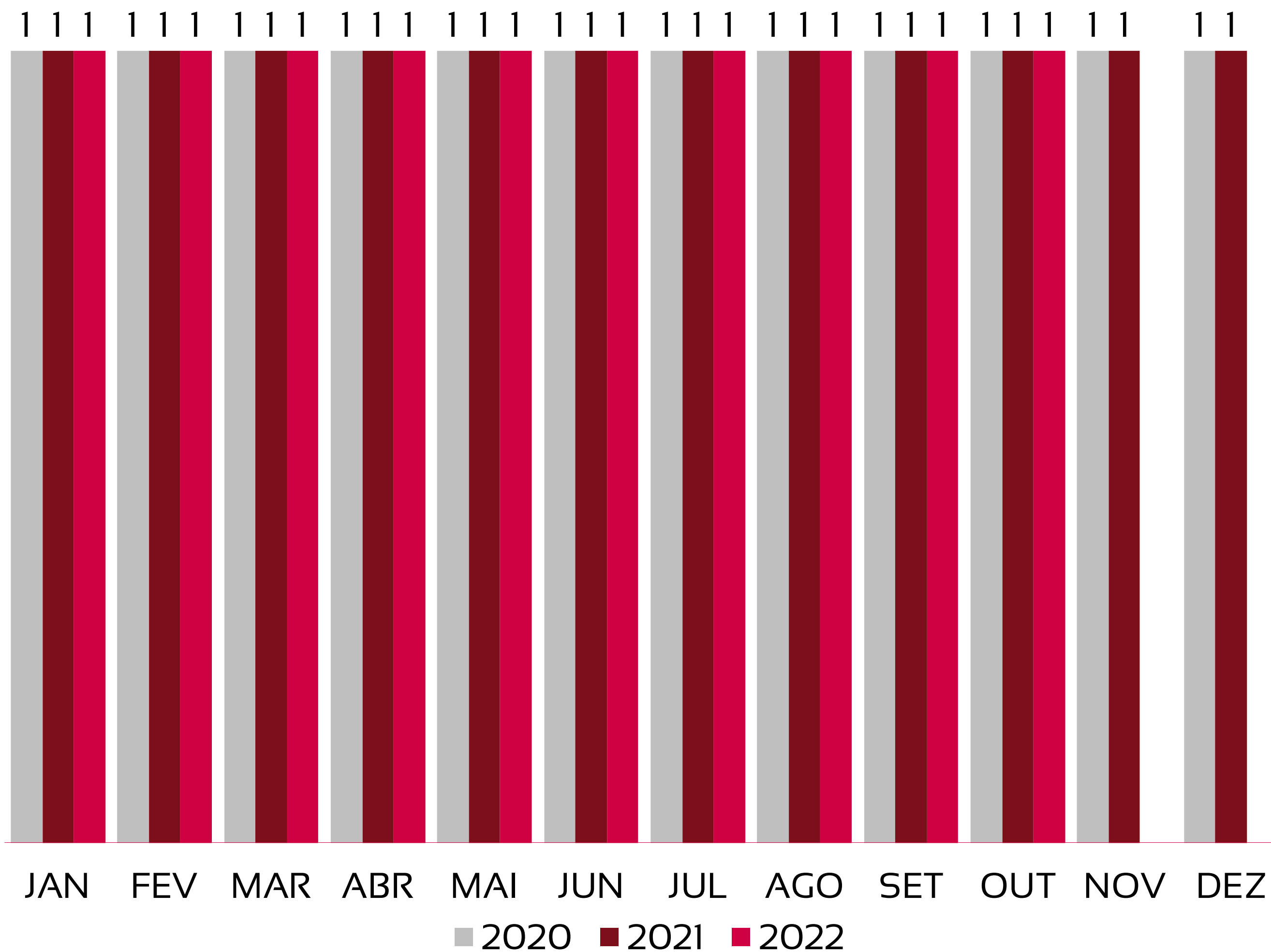


ÍNDICE

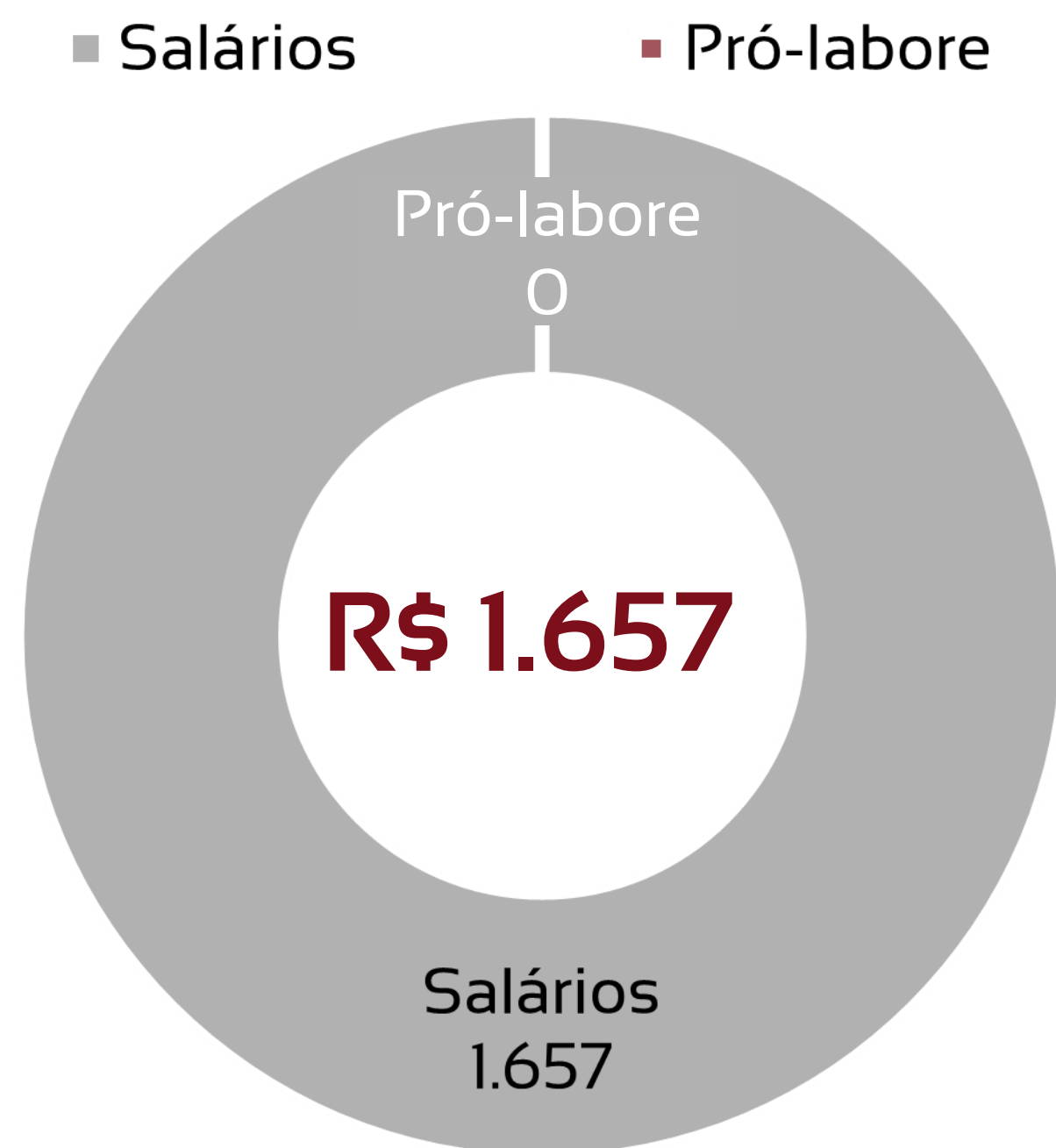
1 <u>Quadro de funcionários</u>	<u>08</u>
2 <u>Informações financeiras</u>	<u>09</u>
<u>2.1 Balanço Patrimonial da Recuperanda</u>	<u>09</u>
<u>2.1.1 Tributos em aberto</u>	<u>11</u>
<u>2.1.1 Índices de liquidez</u>	<u>12</u>
<u>2.2 Demonstração do Resultado da Recuperanda</u>	<u>13</u>
<u>2.3 Demonstração de fluxo de caixa da Recuperanda</u>	<u>19</u>

EVOLUÇÃO DO QUADRO DE TRABALHADORES

Recuperanda não apresenta movimentação de funcionários no mês de outubro, encerrando o período com 1 colaborador.



TOTAL DA FOLHA:



Recuperanda não possui pagamento de Pró-labore registrado na folha de pagamentos do mês de outubro.

BALANÇO PATRIMONIAL - ATIVOS

CIRCULANTE				NÃO CIRCULANTE				set/22	out/22	
								TOTAL EM ATIVOS	TOTAL EM ATIVOS	VAR %
	set/22	out/22	VAR %		set/22	out/22	VAR %	280.994	281.019	0,01%
Disponibilidades	0	26	28278%	Outros créditos	8.285	8.285				
Clientes	36.018	36.018	0%							
Adiantamentos a Fornecedores	238.349	238.349	0%							
Adiantamentos a Empregados	-1.657	-1.657	0%							
Impostos e Contribuições a Recuperar	0	0	-							
TOTAL	272.709	272.734	0%	TOTAL	8.285	8.285	0%			

A Recuperanda apresenta variação de 0,01% nas contas do ativo no mês de outubro.

A única variação ocorre na conta de caixa, no valor de R\$ 25,00.

BALANÇO PATRIMONIAL - PASSIVOS

PASSIVO	VAR %		PATRIMÔNIO LÍQUIDO	VAR %			
	set/22	out/22		set/22	out/22		
Empréstimos CP	1.527.186	1.532.840	0,4%	Capital Social	72.400	72.400	0,0%
Fornecedores	32.448	35.496	9,4%	Prejuízos acumulados	-4.479.868	-4.495.760	0,4%
Obrigações Sociais a Pagar	1.406.370	1.401.942	-0,3%				
Obrigações Fiscais	1.533.442	1.545.087	0,8%				
Creditos com Titular ou Sócios	184.279	184.279	0,0%				
Adiantamentos de Clientes	4.736	4.736	0,0%				
TOTAL	4.688.461	4.704.379	0,3%	TOTAL	-4.407.468	-4.423.360	0%

set/22	out/22	VAR %
PASSIVO + PL	PASSIVO + PL	
280.994	281.019	0,01%

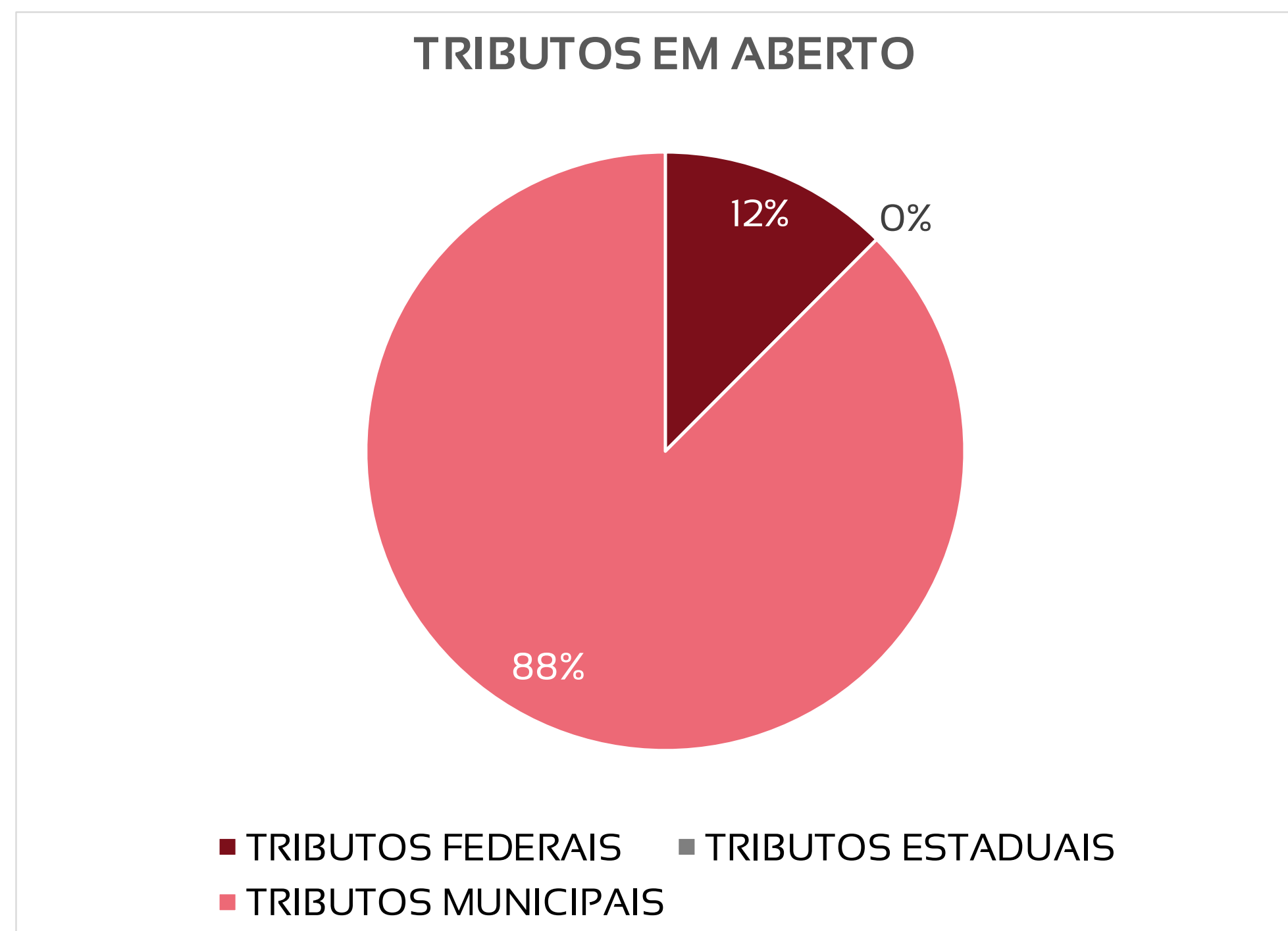
A Recuperanda apresenta variação de 0,01% nas contas do passivo no mês de outubro.

As principais variações de do passivo, ocorrem nas contas abaixo:

- Aumento de R\$ 5 mil em empréstimos CP;
- Aumento de R\$ 11 mil em obrigações fiscais.


PASSIVOS TRIBUTÁRIOS EM ABERTO - A RECUPERANDA APRESENTA R\$ 1 MILHÃO EM DÍVIDAS FISCAIS TOTAIS, SENDO 88% DA ESFERA MUNICIPAL

TRIBUTOS FEDERAIS		TRIBUTOS ESTADUAIS		TRIBUTOS MUNICIPAIS	
Valor em aberto:	R\$ 132.350,19	Valor em aberto:	R\$ 0,00	Valor em aberto:	R\$ 928.281,08
Valor Parcelado:	R\$ 484.302,50	Valor Parcelado:	R\$ 0,00	Valor Parcelado:	R\$ 0,00
Valor pago mês (parcelamentos):	R\$ 0,00	Valor pago mês (parcelamentos):	R\$ 0,00	Valor pago mês (parcelamentos):	R\$ 0,00



ÍNDICES DE LIQUIDEZ – A RECUPERANDA APRESENTA ÍNDICES DE LIQUIDEZ NULOS, REVELANDO INCAPACIDADE DE PAGAMENTO DAS DÍVIDAS QUE POSSUI

LIQUIDEZ GERAL	0,06	Para cada R\$ 1,00 de obrigações totais, há R\$ 0,06 em ativos para cobertura das dívidas
LIQUIDEZ CORRENTE	0,06	Para cada R\$ 1,00 de obrigações de curto prazo, há R\$ 0,06 em ativos de curto prazo para cobertura das dívidas
LIQUIDEZ IMEDIATA	0,00	Para cada R\$ 1,00 de obrigações de curto prazo, há R\$ 0 em disponibilidades para cobertura das dívidas



DRE - RESULTADO OUTUBRO/2022

R\$

1.927

RECEITA LÍQUIDA

R\$

15.875

DESPESAS OPERACIONAIS

R\$

-

CUSTO MERCADORIA VENDIDA

R\$

1.944

RESULTADO NÃO OPERACIONAL E FINANCEIRO

R\$ 15.892

PREJUÍZO LÍQUIDO

DRE - RESULTADO ACUMULADO 2022

R\$ 79.569

RECEITA LÍQUIDA

R\$ 81.078

DESPESAS OPERACIONAIS

R\$ -

CUSTO MERCADORIA VENDIDA

R\$ 8.281

RESULTADO NÃO OPERACIONAL E FINANCEIRO

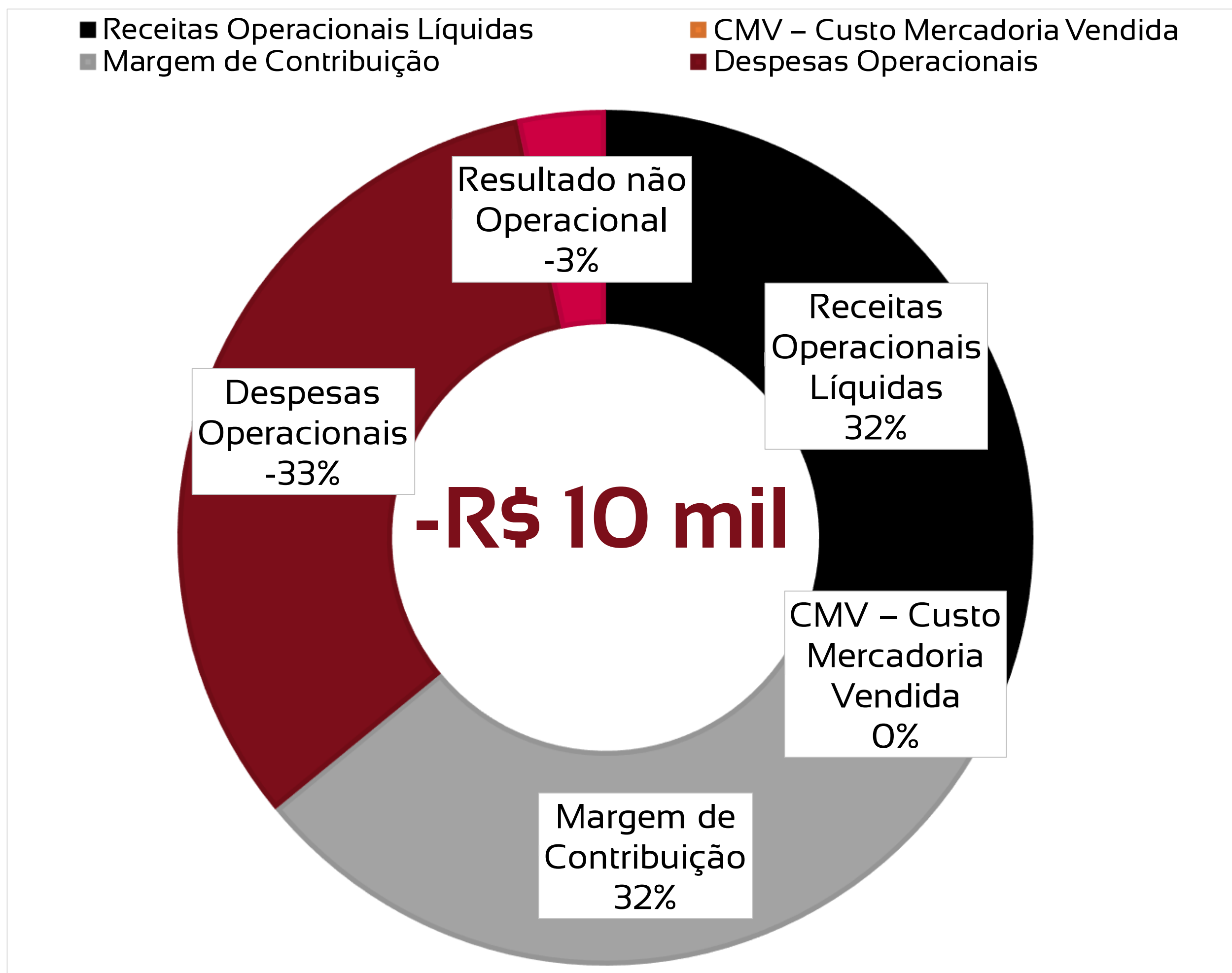
R\$ 9.791

PREJUÍZO LÍQUIDO

DRE RESUMIDO

	Jan	Fev	Mar	Abr	Mai	Jun	Jul	Ago	Set	Out	Nov	Dez	Total
Receitas Operacionais Líquidas	11.976	11.976	11.976	11.976	11.976	11.977	1.930	1.929	1.927	1.927			79.569
CMV – Custo Mercadoria Vendida	0	0	0	0	0	0	0	0	0	0			0
Margem de Contribuição	11.976	11.976	11.976	11.976	11.976	11.977	1.930	1.929	1.927	1.927			79.569
Despesas Operacionais	-23.578	-4.276	-4.558	-4.451	-2.232	-4.738	-10.378	-7.188	-3.805	-15.875			-81.078
Resultado não Operacional	-998	-998	-999	-998	-882	-998	-154	-154	-154	-1.944			-8.281
IR E CSLL	0	0	0	0	0	0	0	0	0	0			0
Lucro/Prejuízo	-12.601	6.701	6.419	6.526	8.862	6.241	-8.602	-5.413	-2.031	-15.892			-9.791

COMPOSIÇÃO DO RESULTADO 2022



1

A Recuperanda apresenta valores de receitas operacionais, provenientes de prestação de serviços;

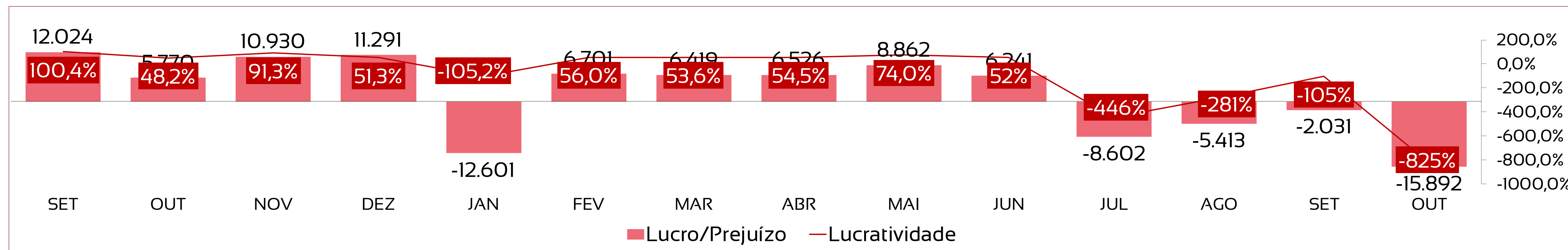
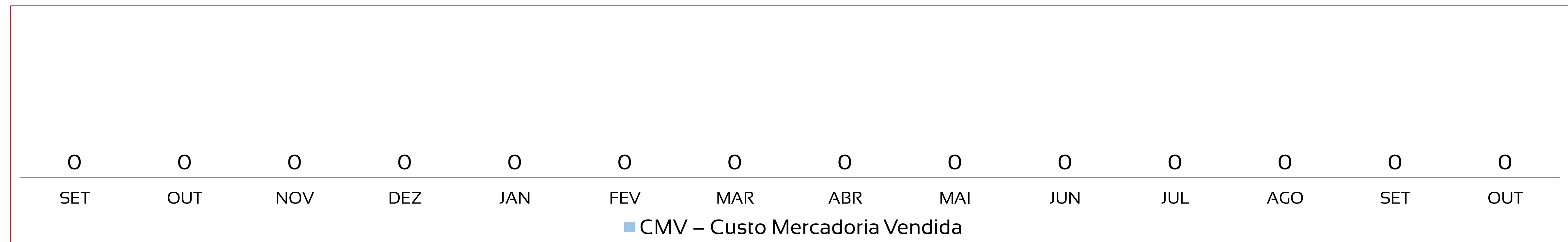
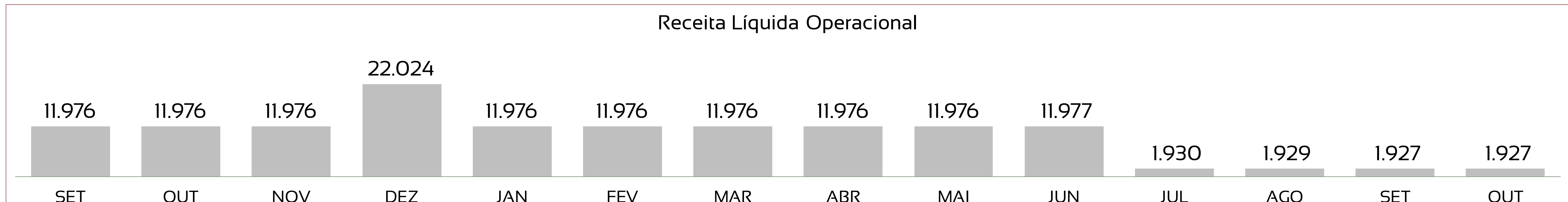
2

Não há valores de custos, apenas há despesas operacionais, sendo as mais relevantes despesas com funcionários e assessoria e consultoria administrativa;

3

Há receitas não operacionais, advindas de sublocação de alugueis.

DRE – A RECUPERANDA APRESENTA AUMENTO DE DESPESAS, GERANDO MAIOR PREJUÍZO NO PERÍODO



ANÁLISE HISTÓRICA ANO A ANO

Após lucratividade de -48% em 2018, a Recuperanda gerou receitas não operacionais, resultando em lucro líquido no ano de 2020 e 2021. Em 2022, mesmo com geração de receitas operacionais, as despesas e custos são maiores, gerando lucratividade negativa no período.



INDICADORES	2018	2019	2020	2021	out/22
Receitas	403.313	0	0	125.551	79.569
Custos e Despesas	-597.061	-58.965	159.984	-71.520	-89.359
Lucro/Prejuízo	-193.748	-58.965	159.984	54.031	-9.791
Lucratividade no ano	-48%	-	0,00%	43,04%	-12,30%

FLUXO DE CAIXA – A RECUPERANDA APRESENTA VARIAÇÃO DE CAIXA DE R\$ 25,45 EM OUTUBRO

Demonstração do Fluxo de Caixa - DFC	
Fluxo de Caixa Originados de:	Valores em R\$
Fluxos de caixa das atividades operacionais	
Resultado do exercício/ período	-15.892,48
Ajustes para conciliar o resultado às disponibilidades geradas pelas atividades operacionais	
Redução Variações nos ativos e passivos	
Redução em contas a receber	0
Redução nos estoques	0
Redução de clientes	0
Aumento em adiantamentos de Fornecedores/Outros	0,00
Pagamento de Processos Judiciais (Cíveis/Trabalhistas/Tributárias)	0,00
Aumento de fornecedores	3.048,23
Aumento de Adiantamentos de Clientes/Outros	0
Aumento em contas a pagar e provisões	-4.275,12
Aumento das Obrigações Fiscais e Tributárias	11.491,42
Disponibilidades líquidas aplicadas nas atividades operacionais:	-5.627,95
Fluxos de caixa das atividades de investimentos	
Fluxos de caixa das atividades de financiamentos	
Integralização de capital	0
Pagamentos de lucros dividendos	0
Empréstimos tomados	0,00
Pagamentos de empréstimos/debêntures	5.653,40
Juros recebidos de empréstimos	0
Juros pagos por empréstimos	0
Disponibilidades líquidas geradas pelas atividades de financiamentos:	0,00
VARIAÇÃO DAS DISPONIBILIDADES	25,45
No início do período	0,09
No final do período	25,54

SUMÁRIO EXECUTIVO

YES LAND REALTY URBANIZAÇÃO E CONSTRUÇÃO LTDA



RESULTADO: A Recuperanda apresenta resultado negativo de **-R\$ 6,6 mil** no mês de outubro. No ano, o resultado é de **-R\$ 81 mil**.

EBITDA: O indicador EBITDA apresenta valor de **-R\$ 5,5 mil** no mês de outubro e **-R\$ 75 mil** no acumulado do ano. A diferença para o resultado líquido é devido aos valores de despesas financeiras e receitas não operacionais, não contabilizados no cálculo deste indicador.

RECEITAS: A Recuperanda apresenta receita operacional líquida no valor de **R\$ 3,8 mil** em outubro, acumulando **R\$ 30 mil** no ano.

EMPREGOS: A Recuperanda não possui funcionários registrados em folha.

FLUXO DE CAIXA: A Recuperanda apresenta geração de caixa negativa em outubro, somando **-R\$ 352,77**.

DOCUMENTOS NÃO DISPONIBILIZADOS PELA RECUPERANDA

Solicitam-se esclarecimentos acerca dos itens listados abaixo:

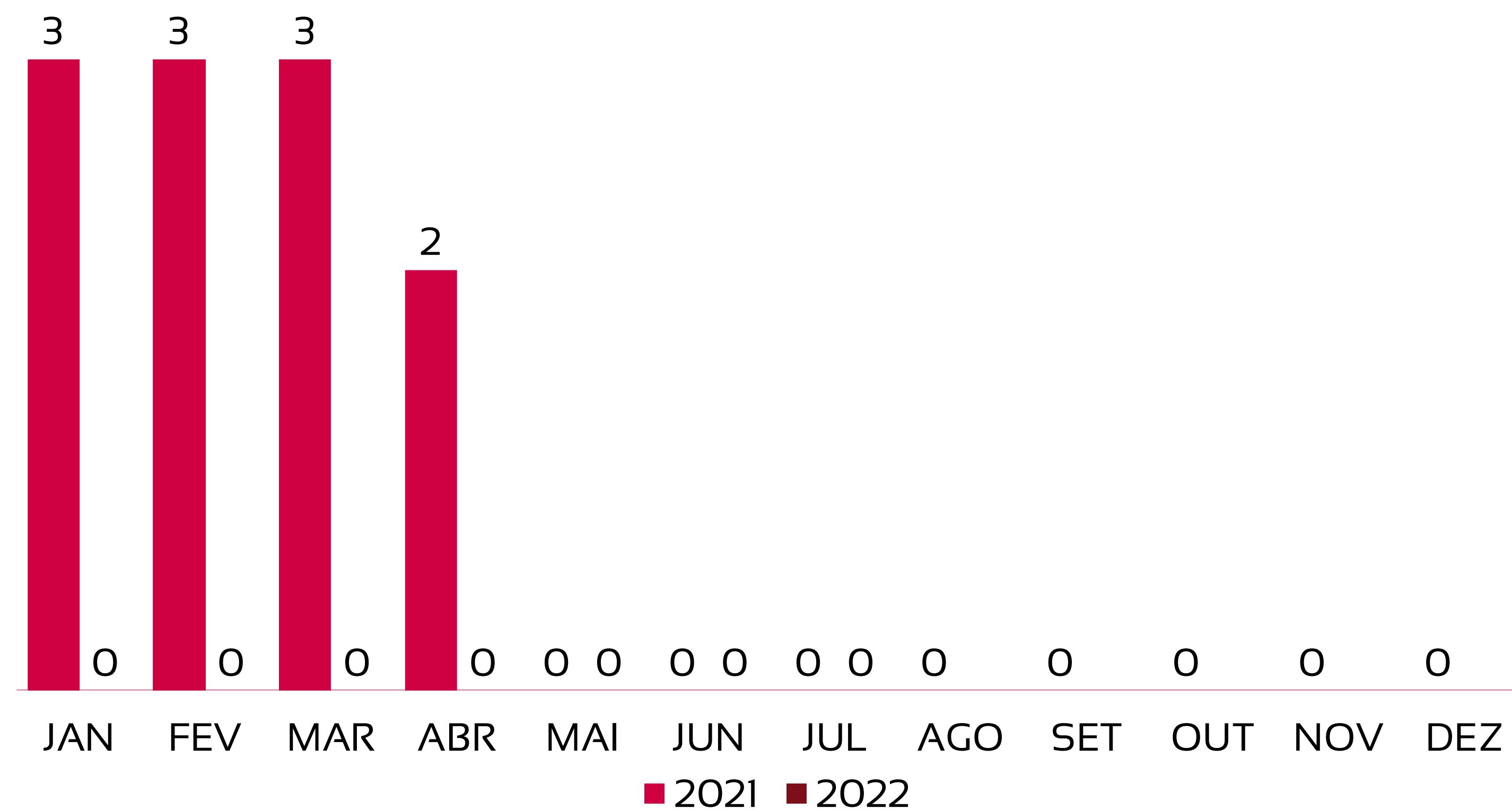
1. Solicita-se o extrato bancário, com atualização mensal;
2. Solicita-se esclarecimento acerca do lançamento de acordo com serviços contábeis, no valor de R\$ 15 mil no mês.



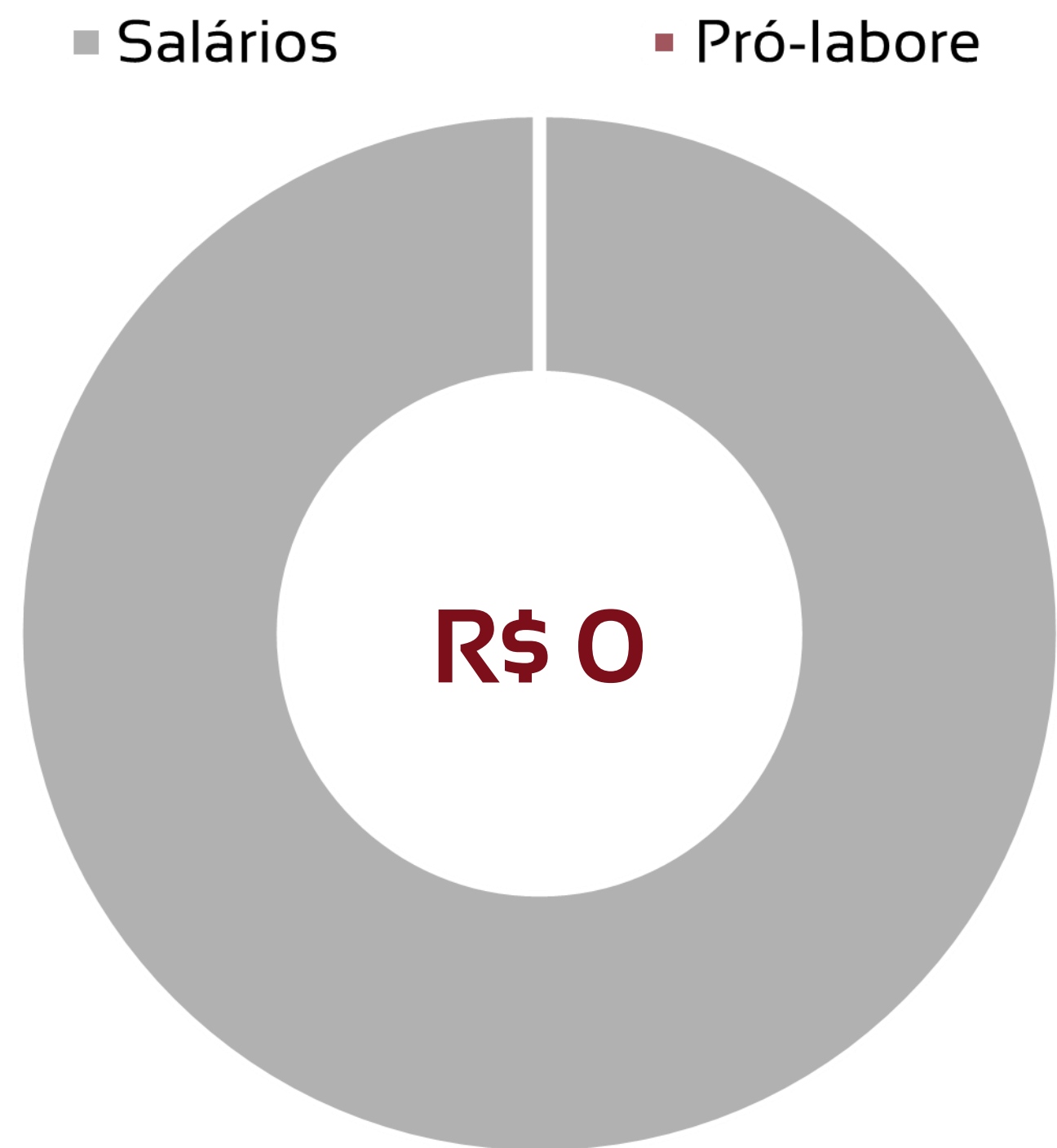
1 <u>Quadro de funcionários</u>	<u>22</u>
2 <u>Informações financeiras</u>	<u>23</u>
<u>2.1 Balanço Patrimonial da Recuperanda</u>	<u>23</u>
<u>2.1.1 Tributos em aberto</u>	<u>25</u>
<u>2.1.1 Índices de liquidez</u>	<u>26</u>
<u>2.2 Demonstração do Resultado da Recuperanda</u>	<u>27</u>
<u>2.3 Demonstração de fluxo de caixa da Recuperanda</u>	<u>33</u>

EVOLUÇÃO DO QUADRO DE TRABALHADORES

Recuperanda não apresenta registro de funcionários no mês de outubro.



TOTAL DA FOLHA:



Recuperanda não possui pagamento de Pró-labore registrado na folha de pagamentos do mês de outubro.

BALANÇO PATRIMONIAL - ATIVOS

CIRCULANTE				NÃO CIRCULANTE				set/22	out/22	VAR %
								TOTAL EM ATIVOS	TOTAL EM ATIVOS	
								6.197.451	6.201.249	0,06%
	set/22	out/22	VAR %		set/22	out/22	VAR %			
Disponibilidades	163.892	163.539	0%	Depósitos Judiciais	10.896	10.896	0%			
Clientes	0	0	-	Imobilizado	30.875	30.083	-3%			
Estoques	98.327	98.327	0%	Investimentos	756.405	756.405	0%			
Adiantamentos a fornecedores	3.251.356	3.256.298	0,2%							
Seguros a Apropriar	1.885.700	1.885.700	0%							
TOTAL	5.399.275	5.403.865	0%	TOTAL	798.176	797.384	0%			

A Recuperanda apresenta variação de 0,06% nas contas do ativo no mês de outubro.

As maiores variações ocorrem nas contas do ativo:

- Aumento no valor de adiantamento a fornecedores, representando - R\$ 4 mil em valores absolutos.

BALANÇO PATRIMONIAL - PASSIVOS

PASSIVO	PASSIVO		VAR %	PATRIMÔNIO LÍQUIDO			VAR %	set/22	out/22	VAR %
	set/22	out/22		set/22	out/22	PASSIVO + PL		PASSIVO + PL		
Fornecedores	307.976	302.986	-2%	Capital Social	300.000	300.000	0%	6.197.451	6.201.249	0,06%
Adiantamentos de Clientes	43.928	43.928	0%	Prejuízos acumulados	-379.664	-386.324	2%			
Emprest. e Financ. a Curto Prazo	3.451.785	3.467.592	0%							
Salários e ordenados a pagar	373	373	0%							
Tributos a Recolher - Terceiros	53.758	53.399	-1%							
Créd.de Pessoas Lig.(Físicas/Jurídicas)	2.419.294	2.419.294	0%							
TOTAL	6.277.115	6.287.573	0,2%	TOTAL	-79.664	-86.324	8%			

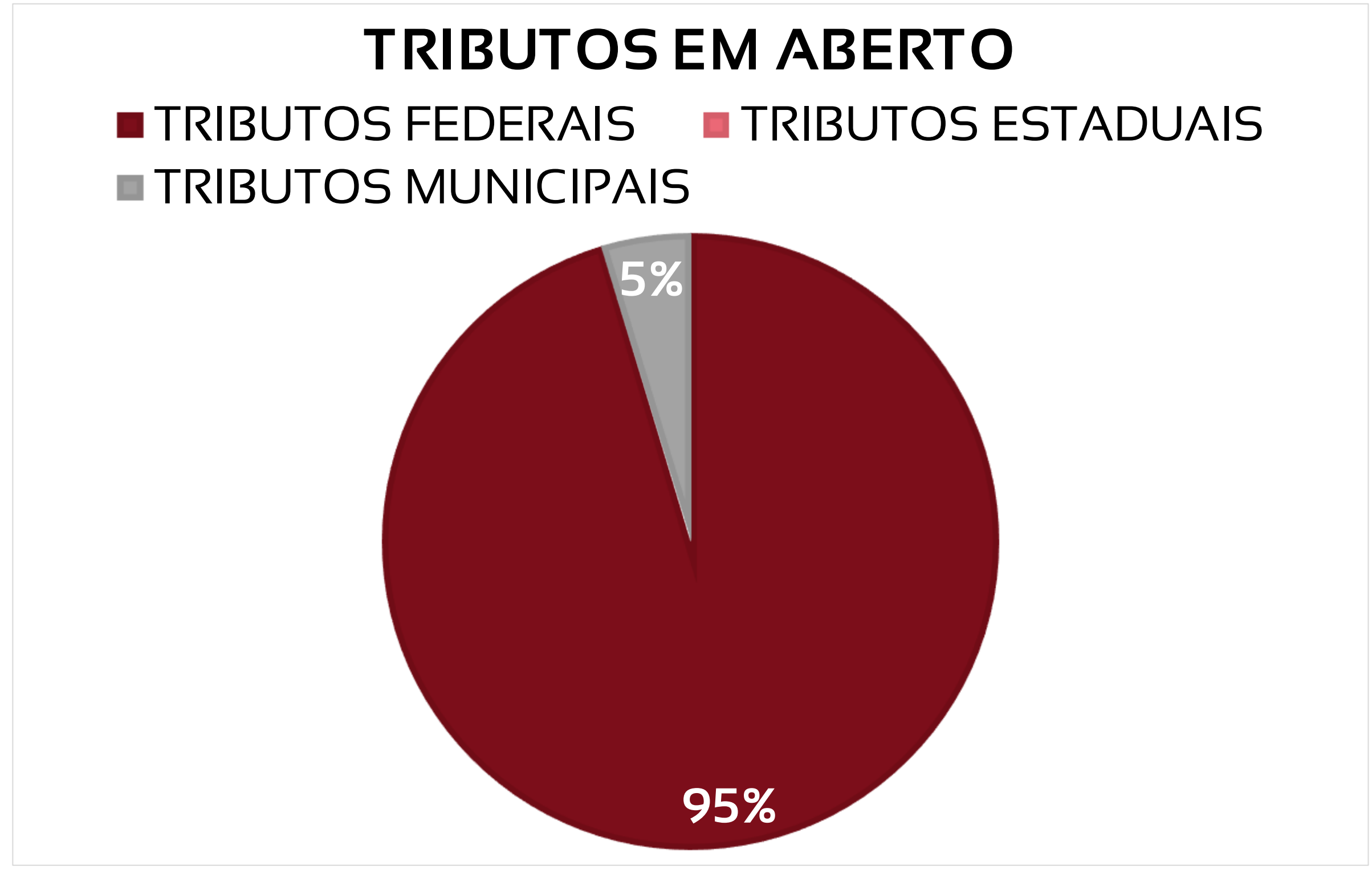
A Recuperanda apresenta variação de 0,06% nas contas do passivo no mês de outubro.

As maiores variações absolutas ocorrem nas contas do passivo:

- Aumento de R\$ 15 mil em empréstimos.

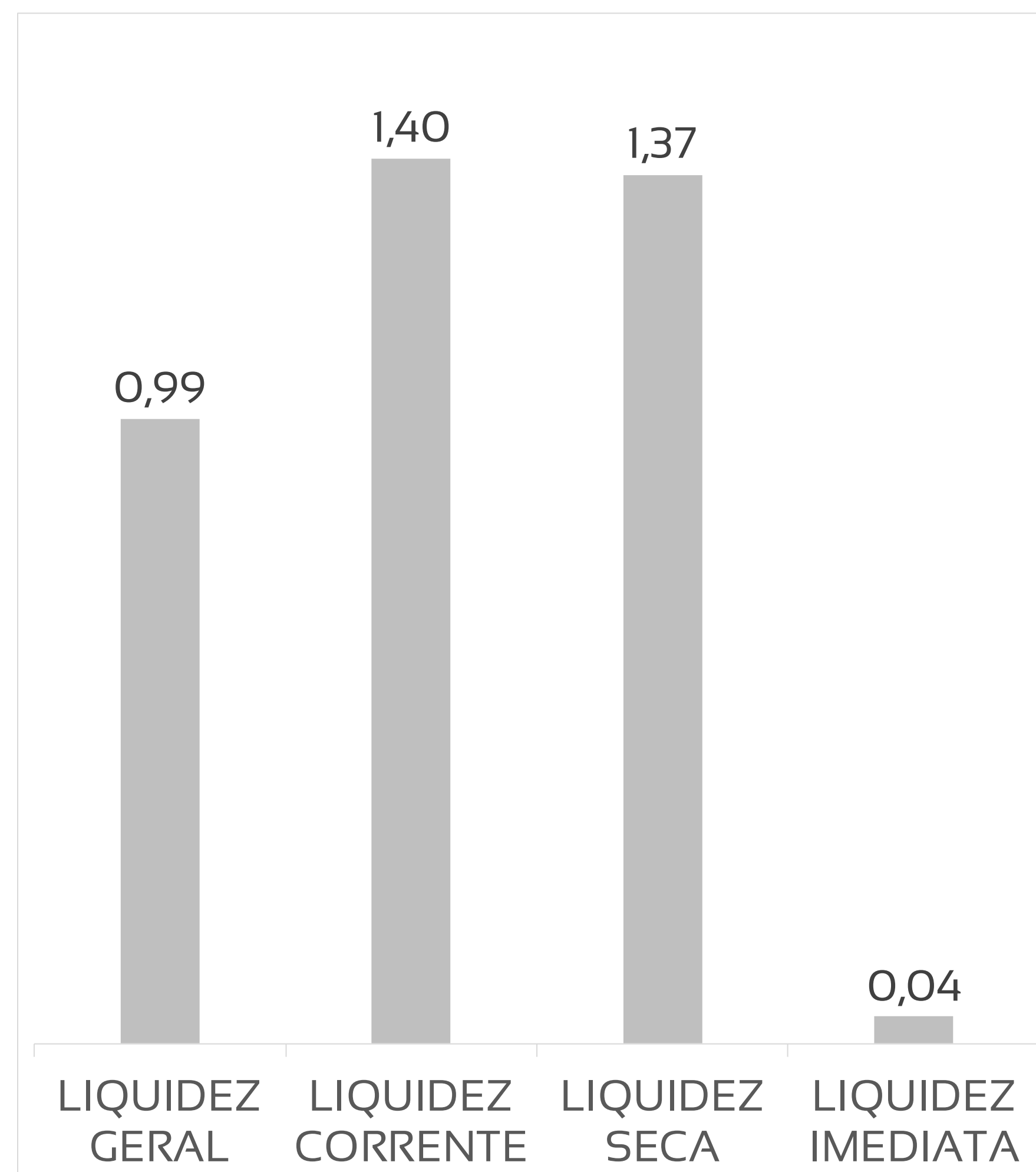
PASSIVOS TRIBUTÁRIOS EM ABERTO - A RECUPERANDA APRESENTA R\$ 18 MIL EM DÍVIDAS FISCAIS TOTAIS, SENDO 95% DA ESFERA FEDERAL

TRIBUTOS FEDERAIS		TRIBUTOS ESTADUAIS		TRIBUTOS MUNICIPAIS	
Valor em aberto:	R\$ 17.198,54	Valor em aberto:	R\$ 0,00	Valor em aberto:	R\$ 834,12
Valor Parcelado:	R\$ 35.277,13	Valor Parcelado:	R\$ 0,00	Valor Parcelado:	R\$ 0,00
Valor pago mês (parcelamentos):	R\$ 0,00	Valor pago mês (parcelamentos):	R\$ 0,00	Valor pago mês (parcelamentos):	R\$ 0,00



ÍNDICES DE LIQUIDEZ – A RECUPERANDA APRESENTA ÍNDICES DE LIQUIDEZ ALTOS, REVELANDO BOA CAPACIDADE DE PAGAMENTO DAS DÍVIDAS QUE POSSUI. PORÉM, AO CONSIDERAR APENAS AS DISPONIBILIDADES, NÃO HÁ LIQUIDEZ. A PRINCIPAL CONTA DO ATIVO QUE GERA LIQUIDEZ É A DE ADIANTAMENTO A FORNECEDORES, SENDO ESTES EM SUA MAIORIA, SÓCIOS E EMPRESAS LIGADAS AO GRUPO

ÍNDICE		REFERÊNCIA
LIQUIDEZ GERAL	0,99	Para cada R\$ 1,00 de obrigações totais, há R\$ 1,0 em ativos para cobertura das dívidas
LIQUIDEZ CORRENTE	1,40	Para cada R\$ 1,00 de obrigações de curto prazo, há R\$ 1,4 em ativos de curto prazo para cobertura das dívidas
LIQUIDEZ SECA	1,37	Para cada R\$ 1,00 de obrigações de curto prazo, há R\$ 1,4 em ativos de curto prazo para cobertura das dívidas
LIQUIDEZ IMEDIATA	0,04	Para cada R\$ 1,00 de obrigações de curto prazo, há R\$ 0,04 em disponibilidades para cobertura das dívidas



DRE - RESULTADO OUTUBRO/2022

R\$

3.788

RECEITA LÍQUIDA

R\$

9.306

DESPESAS OPERACIONAIS

R\$

-

CUSTO MERCADORIA VENDIDA

R\$

1.142

RESULTADO NÃO OPERACIONAL E FINANCEIRO

R\$

6.660

PREJUÍZO LÍQUIDO

DRE - RESULTADO ACUMULADO 2022

R\$ 29.908

RECEITA LÍQUIDA

R\$ 102.872

DESPESAS OPERACIONAIS

R\$ 2.375

CUSTO MERCADORIA VENDIDA

R\$ 5.587

RESULTADO NÃO OPERACIONAL E FINANCEIRO

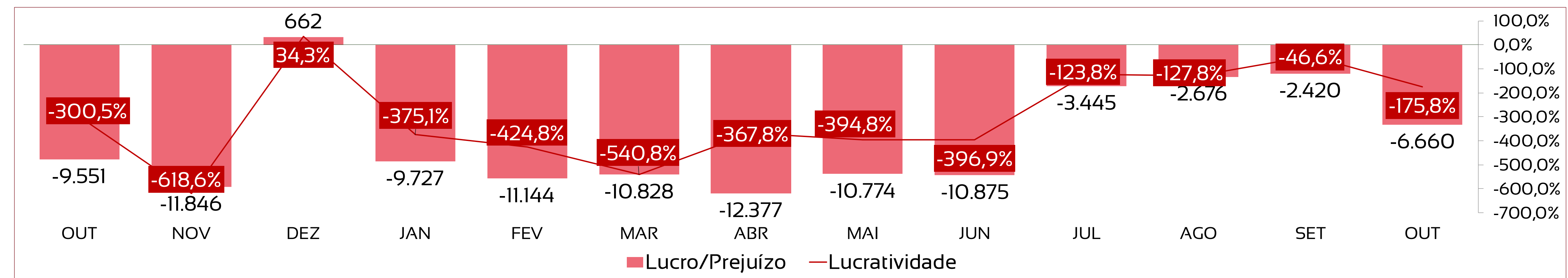
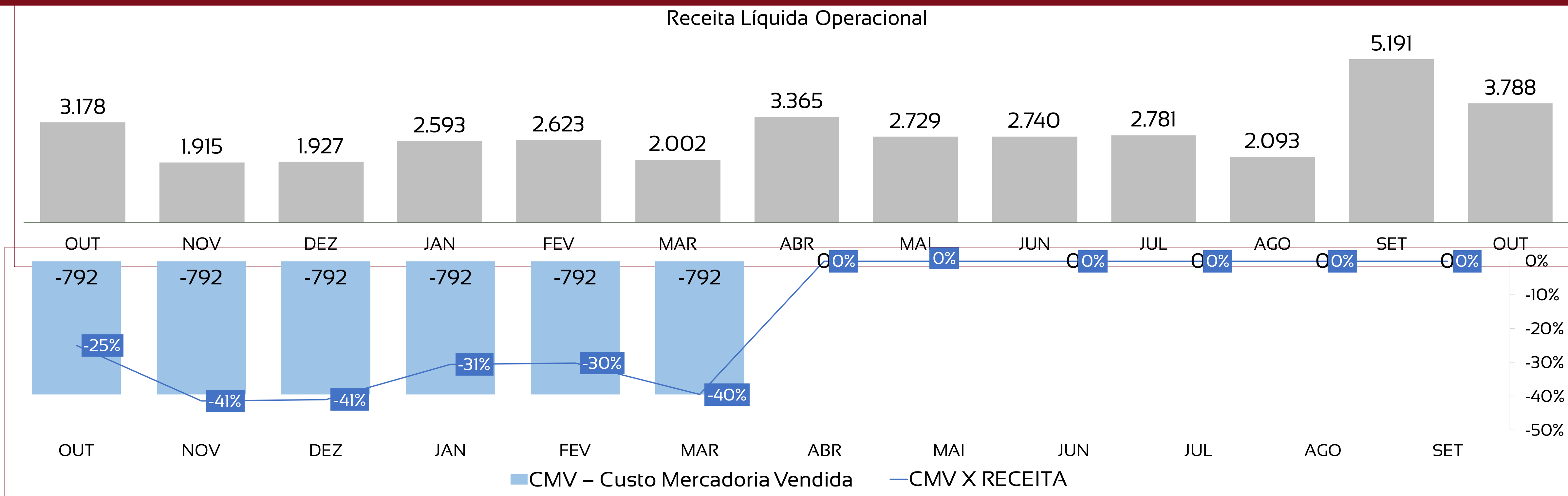
R\$ 80.926

PREJUÍZO LÍQUIDO

DRE RESUMIDO

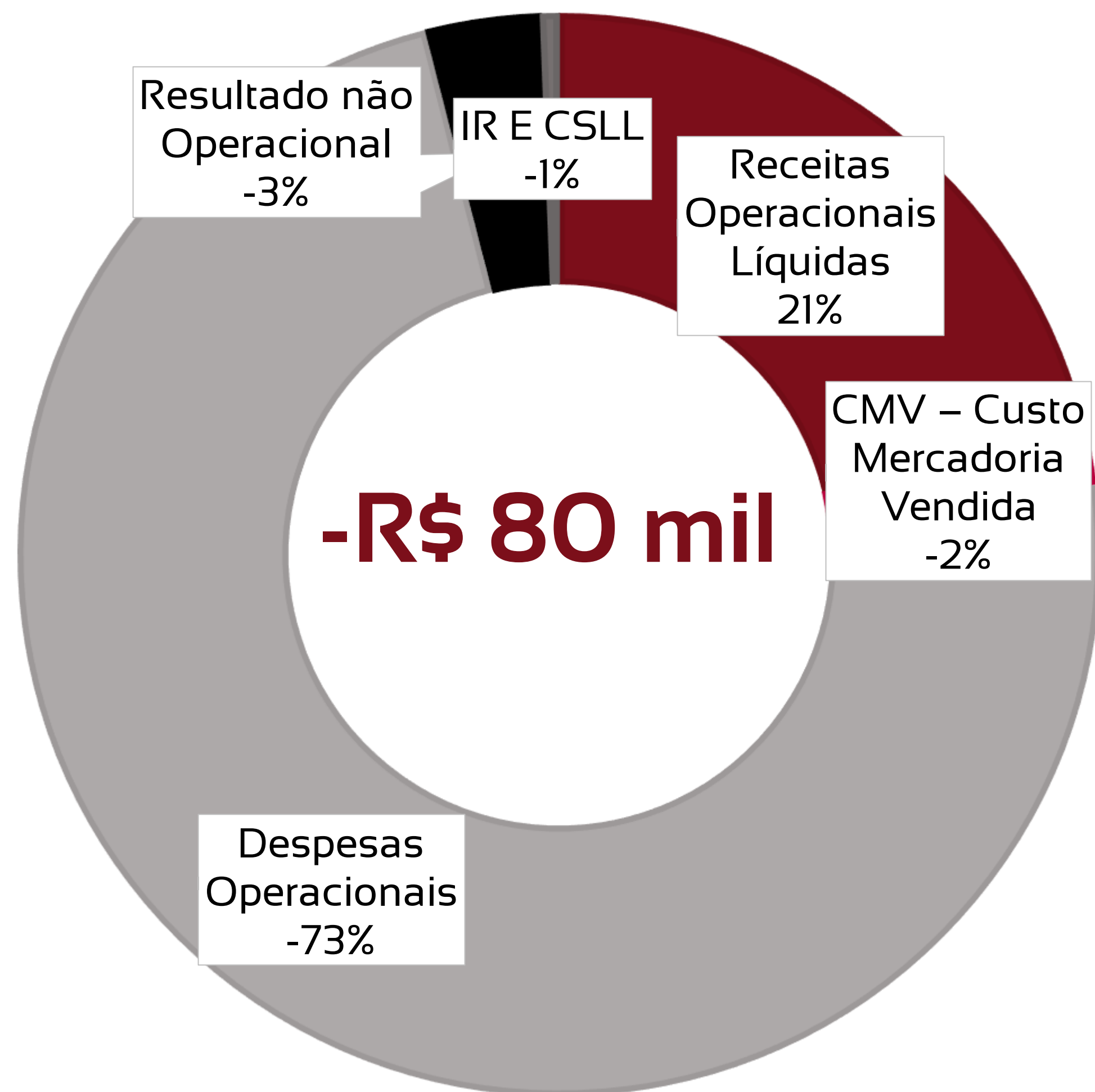
	Jan	Fev	Mar	Abr	Mai	Jun	Jul	Ago	Set	Out	Nov	Dez	Total
Receitas Operacionais Líquidas	2.593	2.623	2.002	3.365	2.729	2.740	2.781	2.093	5.191	3.788			29.908
CMV – Custo Mercadoria Vendida	-792	-792	-792	0	0	0	0	0	0	0			-2.375
Margem de Contribuição	1.802	1.832	1.211	3.365	2.729	2.740	2.781	2.093	5.191	3.788			27.533
Despesas Operacionais	-11.087	-12.661	-11.786	-15.473	-13.198	-13.315	-5.970	-4.529	-5.546	-9.306			-102.872
Resultado não Operacional	-380	-190	-205	-190	-241	-235	-190	-190	-1.943	-1.052			-4.817
IR E CSLL	-61	-124	-47	-80	-65	-65	-66	-50	0	0			-770
Lucro/Prejuízo	-9.727	-11.144	-10.828	-12.377	-10.774	-10.875	-3.445	-2.676	-2.420	-6.660			-80.926

DRE – A RECUPERANDA APRESENTA 27% DE QUEDA NAS RECEITAS E AUMENTO DE 68% NAS DESPESAS, RESULTANDO EM PREJUÍZO EM OUTUBRO



COMPOSIÇÃO DO RESULTADO 2022

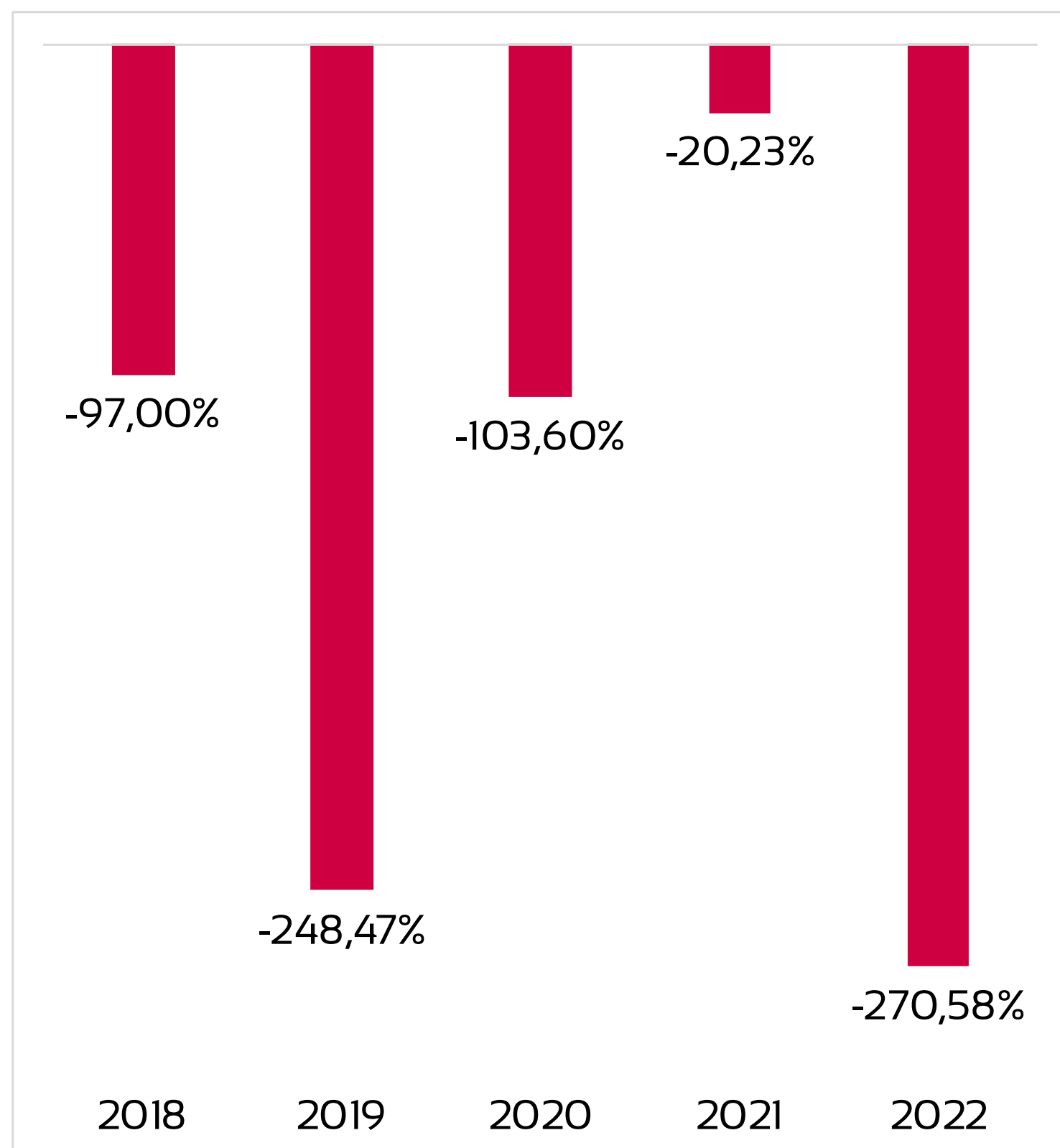
- Receitas Operacionais Líquidas
- CMV – Custo Mercadoria Vendida
- Despesas Operacionais
- Resultado não Operacional
- IR E CSLL



- 1 As receitas e custos operacionais da Recuperanda referem-se à venda de unidades imobiliárias;
- 2 As despesas em sua maioria são compostas por despesas com pessoal, administrativas e tributárias;
- 3 O Resultado financeiro é composto por baixa em participações societárias em sua maioria.

ANÁLISE HISTÓRICA ANO A ANO

Após lucratividade de -248% em 2019 e -103% em 2020, a Recuperanda apresentou melhores resultados em 2021. Porém, com grande aumento das despesas, 2022 apresenta lucratividade negativa expressiva.



INDICADORES	2018	2019	2020	2021	out/22
Receitas	631.592	88.267	128.865	103.308	29.908
Custos e Despesas	-1.244.220	-307.582	-262.371	-124.206	-110.833
Lucro/Prejuízo	-612.628	-219.315	-133.506	-20.898	-80.926
Lucratividade no ano	-97%	-248,47%	-103,60%	-20,23%	-270,58%

FLUXO DE CAIXA – A RECUPERANDA APRESENTA GERAÇÃO DE CAIXA NEGATIVA EM OUTUBRO, SOMANDO -R\$ 352,77

Demonstração do Fluxo de Caixa - DFC	
	Valores em R\$
Fluxo de Caixa Originados de:	
Fluxos de caixa das atividades operacionais	
Resultado do exercício/ período	-6.660,21
Ajustes para conciliar o resultado às disponibilidades geradas pelas atividades operacionais	
Depreciação e amortização	791,67
Redução Variações nos ativos e passivos	
Redução em contas a receber	-
Aumento de estoques	-
Aumento de Adiantamentos a Fornecedores	- 4.942,43
Aumento em outros créditos	-
Redução em fornecedores	- 4.990,64
Aumento em contas a pagar e provisões	0,00
Redução das Obrigações Fiscais e Tributárias	-358,60
Aumento de Adiantamentos a Clientes	0,00
Aumento em Investimentos	0
Aumento em Empréstimos	15.807
Disponibilidades líquidas aplicadas nas atividades operacionais:	- 352,77
Fluxos de caixa das atividades de investimentos	
Aquisição de ações/cotas	-
Disponibilidades líquidas aplicadas nas atividades de investimentos:	-
Fluxos de caixa das atividades de financiamentos	
Disponibilidades líquidas geradas pelas atividades de financiamentos:	-
AUMENTO/REDUÇÃO NAS DISPONIBILIDADES	-352,77
No início do período	163.891,87
No final do período	163.539,10



Adm Judicial

RMA OUTUBRO/2022

**SOLO AMBIENTE PROJETOS
EMPREENDEMENTOS E CONSTRUÇÕES
EIRELI**

**YES LAND REALTY URBANIZAÇÃO E
CONSTRUÇÃO LTDA.**

Alexandre Borges Leite

Administrador Judicial

OAB/SP 213.111



16 3505 0000



www.bladmjudicial.com.br