

**AO JUÍZO DA EGRÉGIA 1ª VARA CÍVEL DA COMARCA DE JABOTICABAL,
ESTADO DE SÃO PAULO**

Processo nº 0003240-70.2018.8.26.0291

BL ADM JUDICIAL, Administradora Judicial, devidamente cadastrada neste ofício, nomeada por Vossa Excelência, para atuar nos autos da **AÇÃO DE RECUPERAÇÃO JUDICIAL**, movida por **ANTÔNIO CARLOS MARCHIORI AGRICULTURA – empresário individual E RITA DE CÁSSIA TURCO MARCHIORI – empresária individual**, em trâmite perante esse E. Juízo e Cartório Privativo, vem, respeitosamente à presença de V. Exa., requerer a juntada do Relatório Mensal de Atividade dos Recuperandos, referente ao mês de **FEVEREIRO/22**.

Termos em que,
P. Deferimento.
Jaboticabal, 8 de abril de 2022.

Alexandre Borges Leite
OAB/SP 213.111

RELATÓRIO MENSAL DE ATIVIDADES (RMA)

RECUPERAÇÃO JUDICIAL

ANTÔNIO C. MARCHIORI AGRICULTURA ME & RITA DE CÁSSIA TURCO MARCHIORI ME

FEVEREIRO 2022

NOTAS RELEVANTES E LIMITAÇÃO DE ESCOPO

Em 05 de fevereiro de 2016, ANTÔNIO C. MARCHIORI AGRICULTURA – ME e RITA DE CÁSSIA MARCHIORI ME ajuizaram pedido de Recuperação Judicial com base na Lei nº 11.101/2005 - Lei de Recuperação de Empresas e Falência (LREF), de 09 de fevereiro de 2005.

Em atendimento ao disposto nas alíneas “c” e “d”, inciso II, artigo 22 da LREF, a Administradora Judicial apresenta este Relatório Mensal de Atividades (RMA) referente às atividades realizadas pelos Recuperandos no mês de **fevereiro de 2022**, bem como o acompanhamento de questões envolvendo o processo de recuperação judicial, questões relativas ao Plano de Recuperação Judicial (PRJ) e dos quesitos reapresentados durante as análises.

Ressaltamos que as informações que constam no presente Relatório têm o objetivo de atualizar o r. Juízo da Recuperação Judicial e os demais interessados quanto aos últimos eventos e atividades dos Recuperandos.

Enfatizamos que nos baseamos em informações disponibilizadas pela empresa e/ou por seus respectivos assessores com relação às análises já efetuadas sobre contingências.

O escopo deste trabalho, apesar de buscar informações e analisar documentos dos Recuperandos, não contempla, por si só, a obrigação específica e determinada de detectar fraudes das operações, dos processos contábeis, dos registros e dos documentos da empresa.

SUMÁRIO EXECUTIVO

ANTÔNIO C. MARCHIORI AGRICULTURA ME & RITA DE CÁSSIA TURCO MARCHIORI ME

RESULTADO: Os Recuperandos apresentaram prejuízo de **-R\$ 926 mil** em fevereiro, acumulando **-R\$ 1,14 milhões** no exercício de 2022.

EBITDA: Os Recuperandos apresentaram EBITDA de **-R\$ 926 mil** em fevereiro e **R\$ 1,14 milhões** neste ano. Há pouca diferença para o valor de resultado contábil, devido aos baixos valores de atividades não operacionais e financeiras.

EMPREGOS: Houve queda de 1 colaborador no mês de fevereiro, totalizando 23 colaboradores, somando **R\$ 68 mil** em gastos com folha de pagamento.

RECEITAS: Em fevereiro, a receita líquida foi de **R\$ 379 mil**, acumulando **R\$ 993 mil** em 2022.

PAGAMENTO DOS CREDORES: Os Recuperandos efetuaram pagamentos em julho/2021, de **R\$ 101.808,09**, o que representa a totalidade dos créditos previstos para pagamento no período.

DA REMUNERAÇÃO DA ADMINISTRADORA JUDICIAL: Os Recuperandos efetuaram o pagamento da Remuneração da Administradora Judicial, conforme nota fiscal 261.



1	<u>Quadro de Funcionários</u>	<u>06</u>
2	<u>Informações Financeiras</u>	<u>08</u>
	<u>2.1 Balanço Patrimonial dos Recuperandos</u>	<u>08</u>
	<u>2.1.1 Tributos em aberto</u>	<u>10</u>
	<u>2.1.1 Índices de liquidez</u>	<u>11</u>
	<u>2.2 Demonstração do Resultado dos Recuperandos</u>	<u>12</u>
3	<u>Condições de pagamento Recuperação Judicial</u>	<u>18</u>
4	<u>Cumprimento do Plano de Recuperação Judicial</u>	<u>19</u>

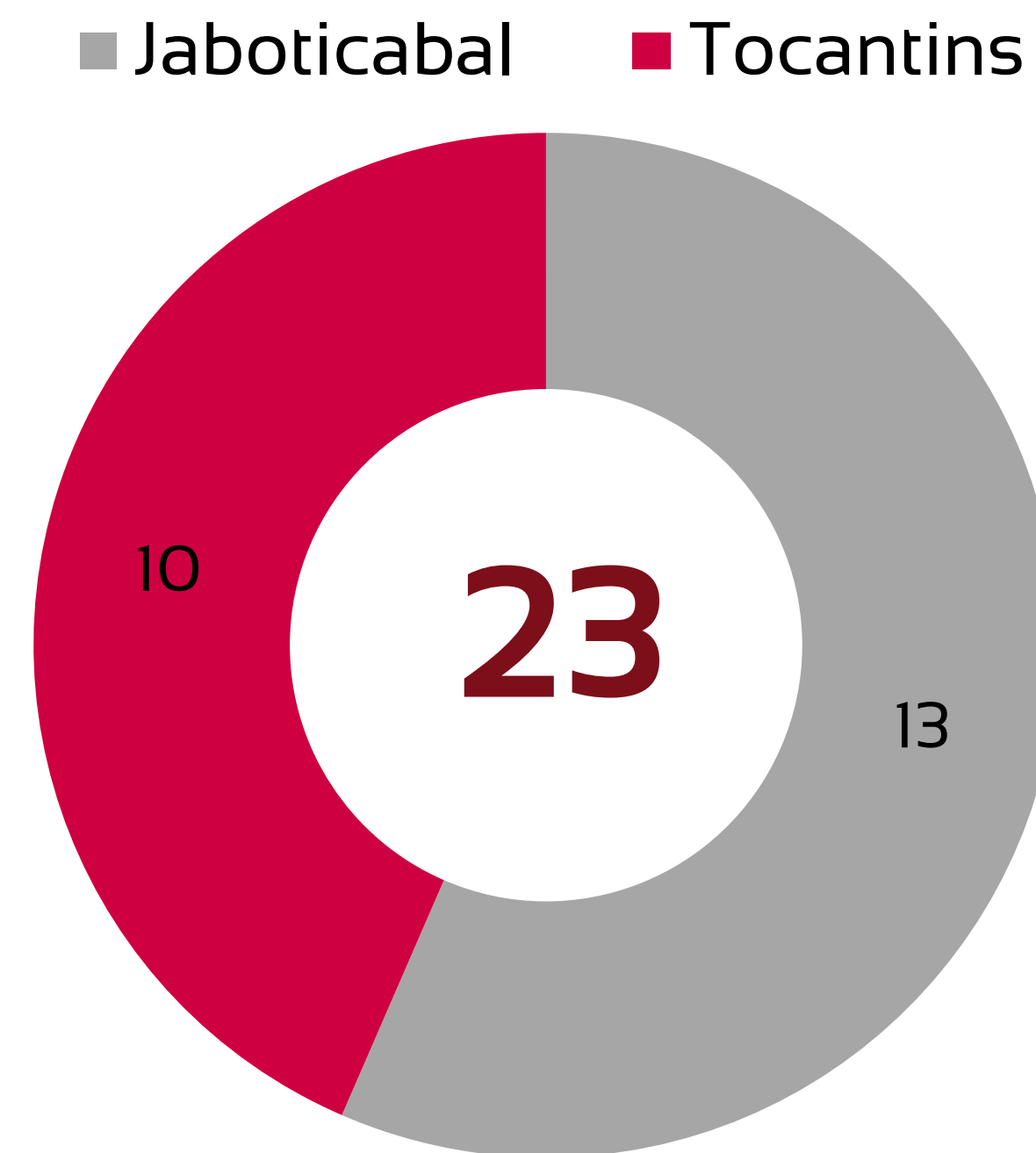
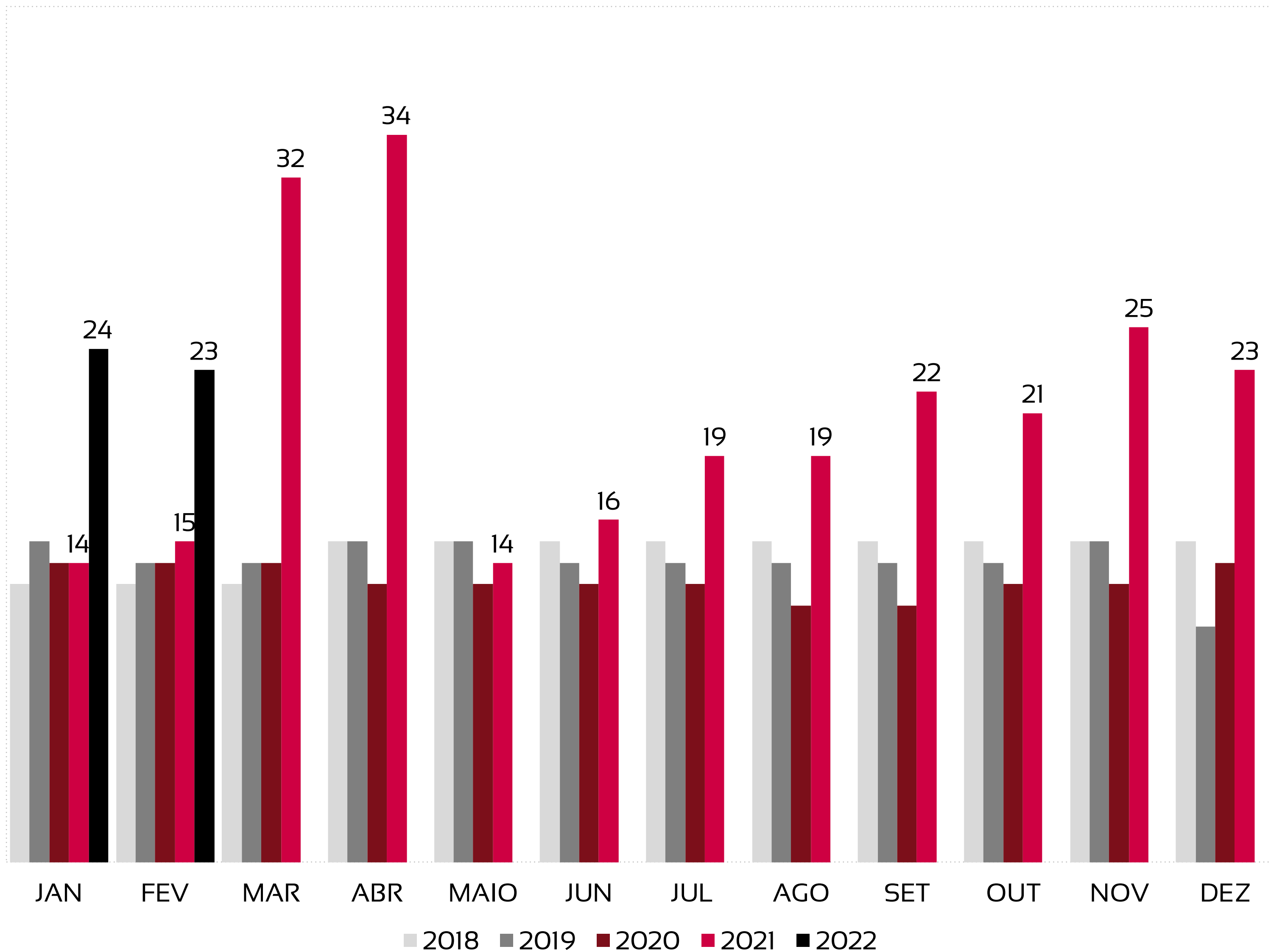
EM FEVEREIRO, OS RECUPERANDOS APRESENTARAM VARIAÇÃO DE 1 COLABORADOR

FEVEREIRO - 23 TRABALHADORES



EVOLUÇÃO DO QUADRO DE TRABALHADORES

TOTAL DA FOLHA: R\$ 68 MIL



BALANÇO PATRIMONIAL - ATIVOS

CIRCULANTE			VAR%	NÃO CIRCULANTE			VAR %
jan/22	fev/22	VAR%		jan/22	fev/22	VAR %	
Disponibilidades	1.436	365	-75%	Realizável L. Prazo	609.338	609.338	0%
Aplicações Financeiras	273.571	291.202	6%	Imobilizado	5.897.116	5.953.023	1%
Valores a Receber	2.608.023	2.810.209	8%	Investimentos	181.668	181.668	0%
Despesas Antecipadas	86	163	88%				-
Adiantamentos	662.142	661.216	0%				-
TOTAL	3.545.258	3.763.155	6%	TOTAL	6.688.122	6.744.029	1%

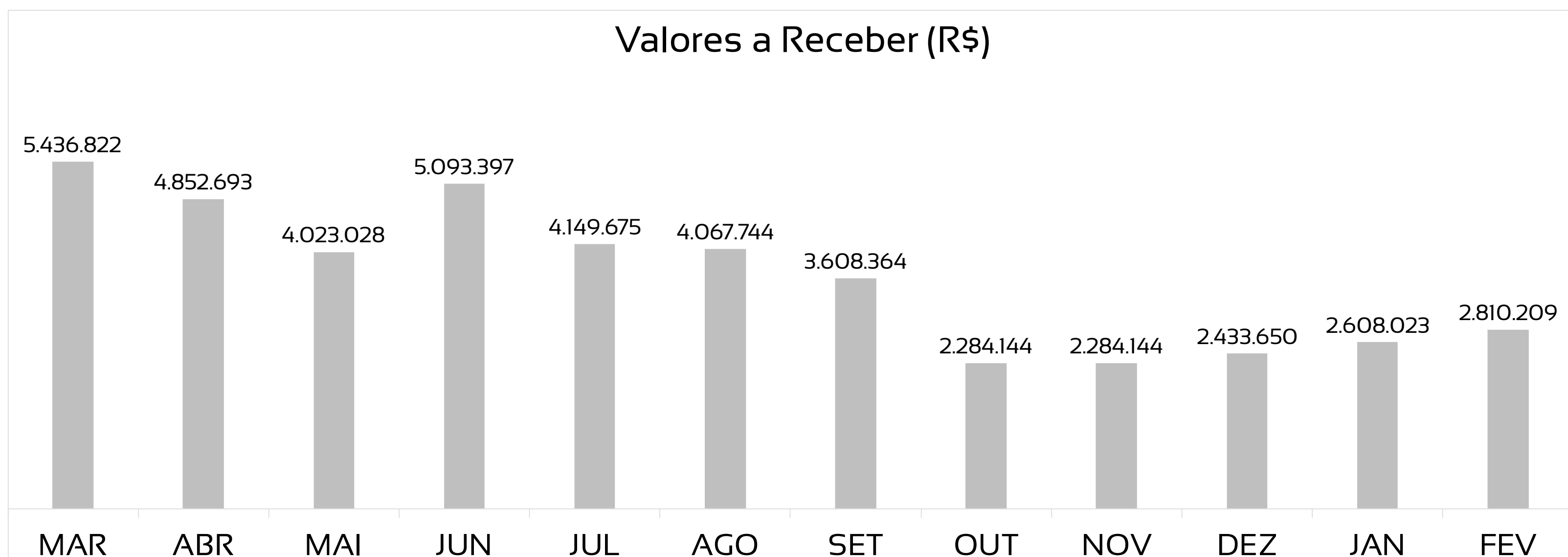
jan/22	fev/22	VAR%
TOTAL EM ATIVOS	TOTAL EM ATIVOS	VAR%
10.233.380	10.507.183	2,7%

Houve aumento de **2,7%** no total de ativos em comparação ao mês anterior.

As maiores variações ocorrem nas contas do ativo circulante:

- Aumento de 6% nas aplicações financeiras, somando R\$ 18 mil;
- Aumento de 8% na conta de clientes, somando R\$ 202 mil.

Valores a Receber (R\$)



BALANÇO PATRIMONIAL - PASSIVOS

PASSIVO				PATRIMÔNIO LÍQUIDO			
	jan/22	fev/22	VAR%		jan/22	fev/22	VAR %
Fornecedores	11.040.949	12.065.440	9%	Capital Social	20.000	20.000	0%
Empréstimos CP	46.041	46.041	0%	Prejuízos acumulados	-13.161.969	-14.088.332	7%
Outros Passivos CP	4.148.083	4.308.015	4%				
Provisões	96.976	112.721	16%				
Empréstimos LP	1.445.154	1.445.154	0%				
Fornecedores RJ	6.598.146	6.598.146	0%				
TOTAL	23.375.349	24.575.516	5,1%	TOTAL	-13.141.969	-14.068.332	7%

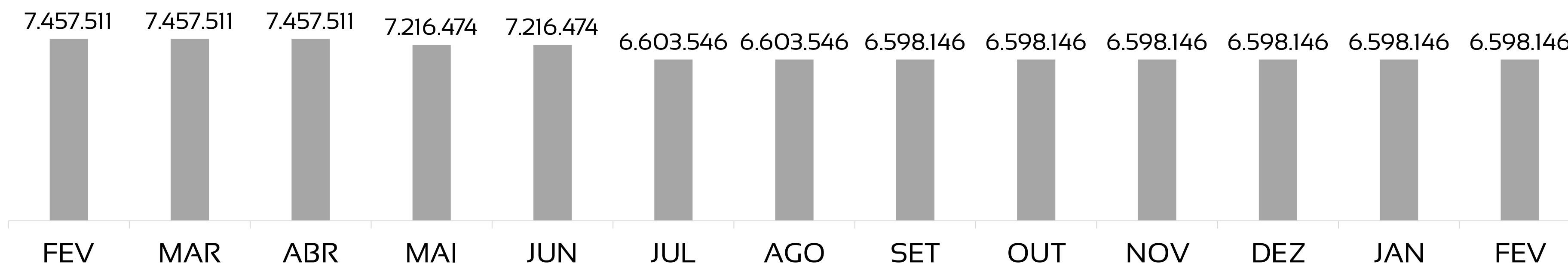
jan/22	fev/22	VAR%
PASSIVO + PL	PASSIVO + PL	
10.233.380	10.507.183	3%

Houve aumento de **2,7%** no total de passivos em comparação ao mês anterior.

As maiores variações absolutas ocorrem nas contas do passivo:

- Aumento de R\$ 1 milhão em fornecedores;
- Acúmulo de -R\$ 926 mil em prejuízos.

FORNECEDORES L/P RECUPERAÇÃO JUDICIAL (R\$)



RECUPERANDOS NÃO POSSUEM PASSIVOS TRIBUTÁRIOS EM ABERTO

TRIBUTOS FEDERAIS			TRIBUTOS ESTADUAIS			TRIBUTOS MUNICIPAIS		
Valor em aberto:	R\$	-	Valor em aberto:	R\$	-	Valor em aberto:	R\$	-
Valor Parcelado:	R\$	-	Valor Parcelado:	R\$	-	Valor Parcelado:	R\$	-
Valor pago mês (parcelamentos):	R\$	-	Valor pago mês (parcelamentos):	R\$	-	Valor pago mês (parcelamentos):	R\$	-



CERTIDÃO NEGATIVA DE DÉBITOS FEDERAIS



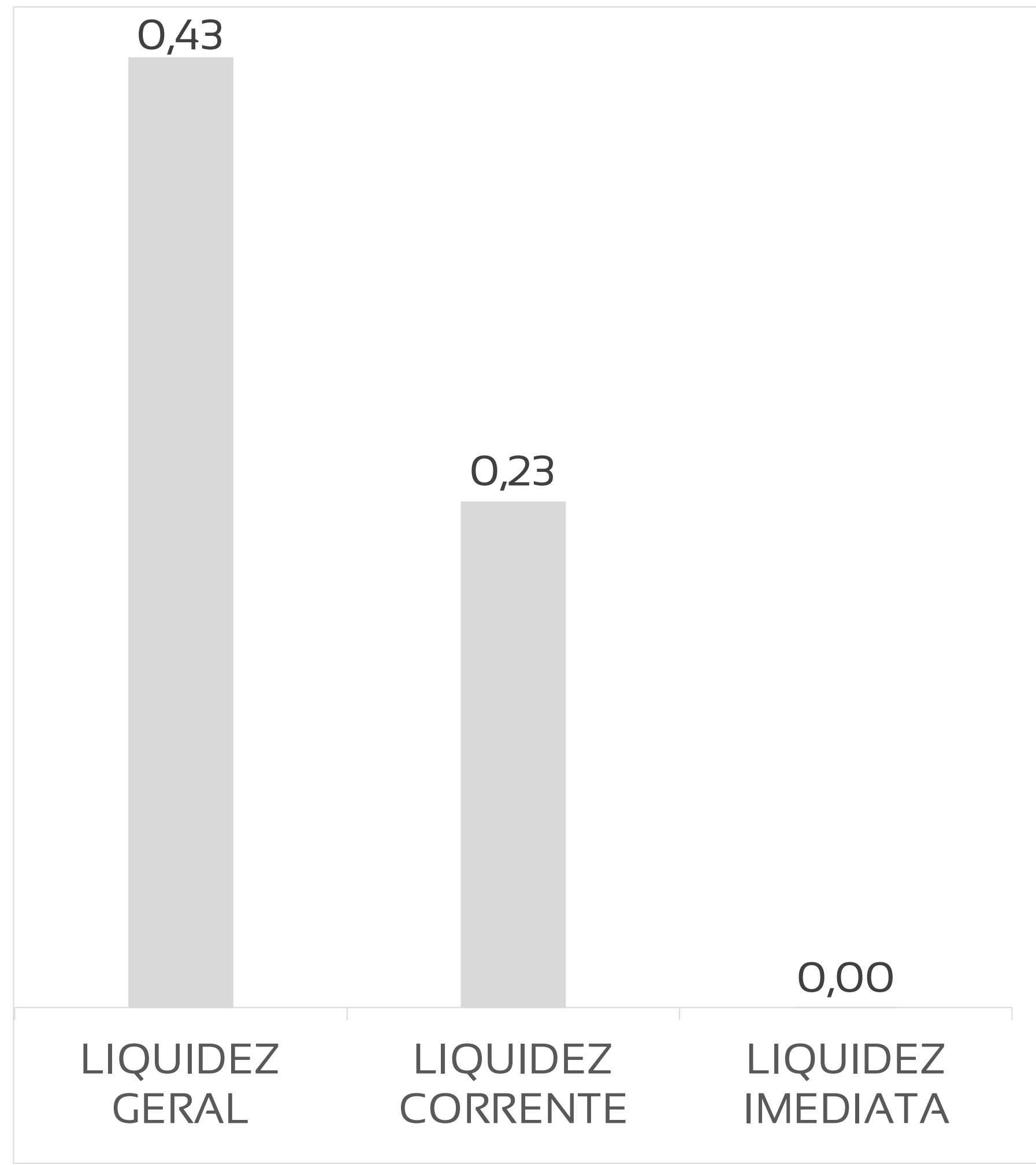
CERTIDÃO NEGATIVA DE DÉBITOS ESTADUAIS



CERTIDÃO NEGATIVA DE DÉBITOS MUNICIPAIS

ÍNDICES DE LIQUIDEZ – OS VALORES DO MÊS DE FEVEREIRO BAIXOS ÍNDICES DE LIQUIDEZ, APRESENTANDO MENOR PODER DE PAGAMENTO PELOS RECUPERANDOS

LIQUIDEZ GERAL	0,43	Para cada R\$ 1.00 de obrigações totais, há R\$ 0,4 em ativos para cobertura das dívidas
LIQUIDEZ CORRENTE	0,23	Para cada R\$ 1.00 de obrigações de curto prazo, há R\$ 0,2 em ativos de curto prazo para cobertura das dívidas
LIQUIDEZ IMEDIATA	0,00	Para cada R\$ 1.00 de obrigações de curto prazo há R\$ 0,0 em disponibilidades para cobertura das dívidas



-R\$ 926.364

1

TOTAL DE RECEITAS LÍQUIDAS:
R\$ 379.887

2

CUSTOS
-R\$ 1.032.603

3

DESPESAS OPERACIONAIS
-R\$ 273.476

4

RESULTADO FINANCEIRO/NÃO
OPERACIONAL
-R\$ 173

-R\$ 1.144.507

1

TOTAL DE RECEITAS LÍQUIDAS:
R\$ 933.134

2

CUSTOS
-R\$ 1.619.229

3

DESPESAS OPERACIONAIS
-R\$ 515.890

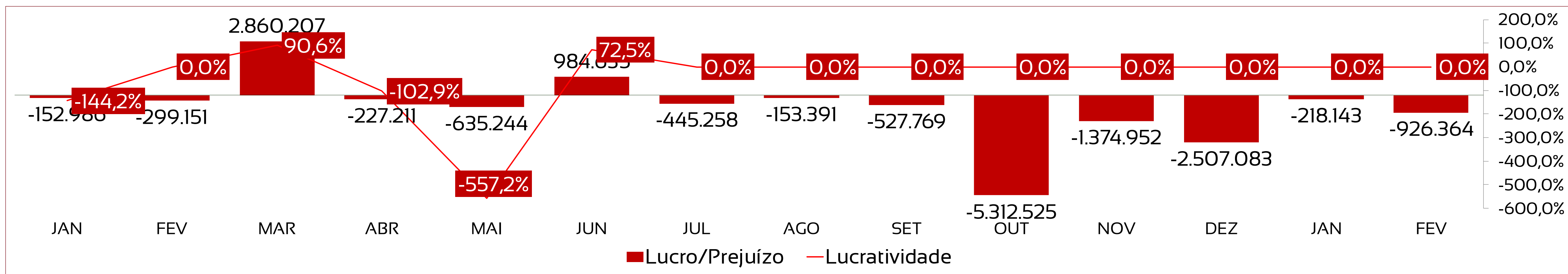
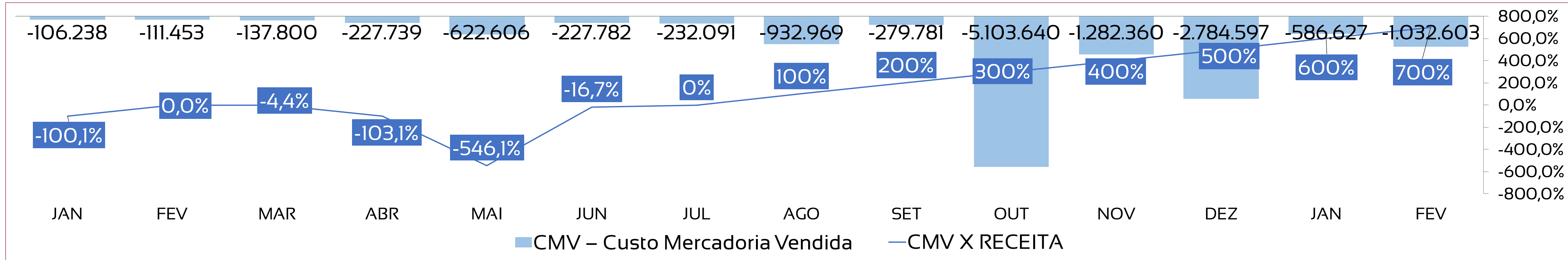
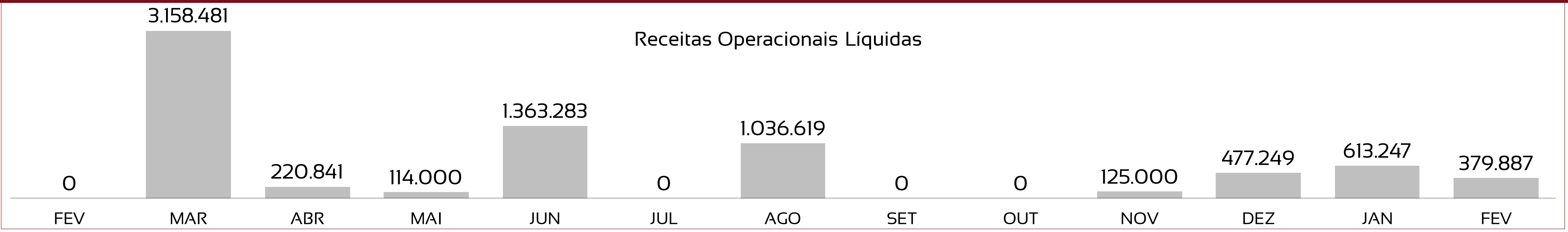
4

RESULTADO FINANCEIRO/NÃO
OPERACIONAL
-R\$ 2.522

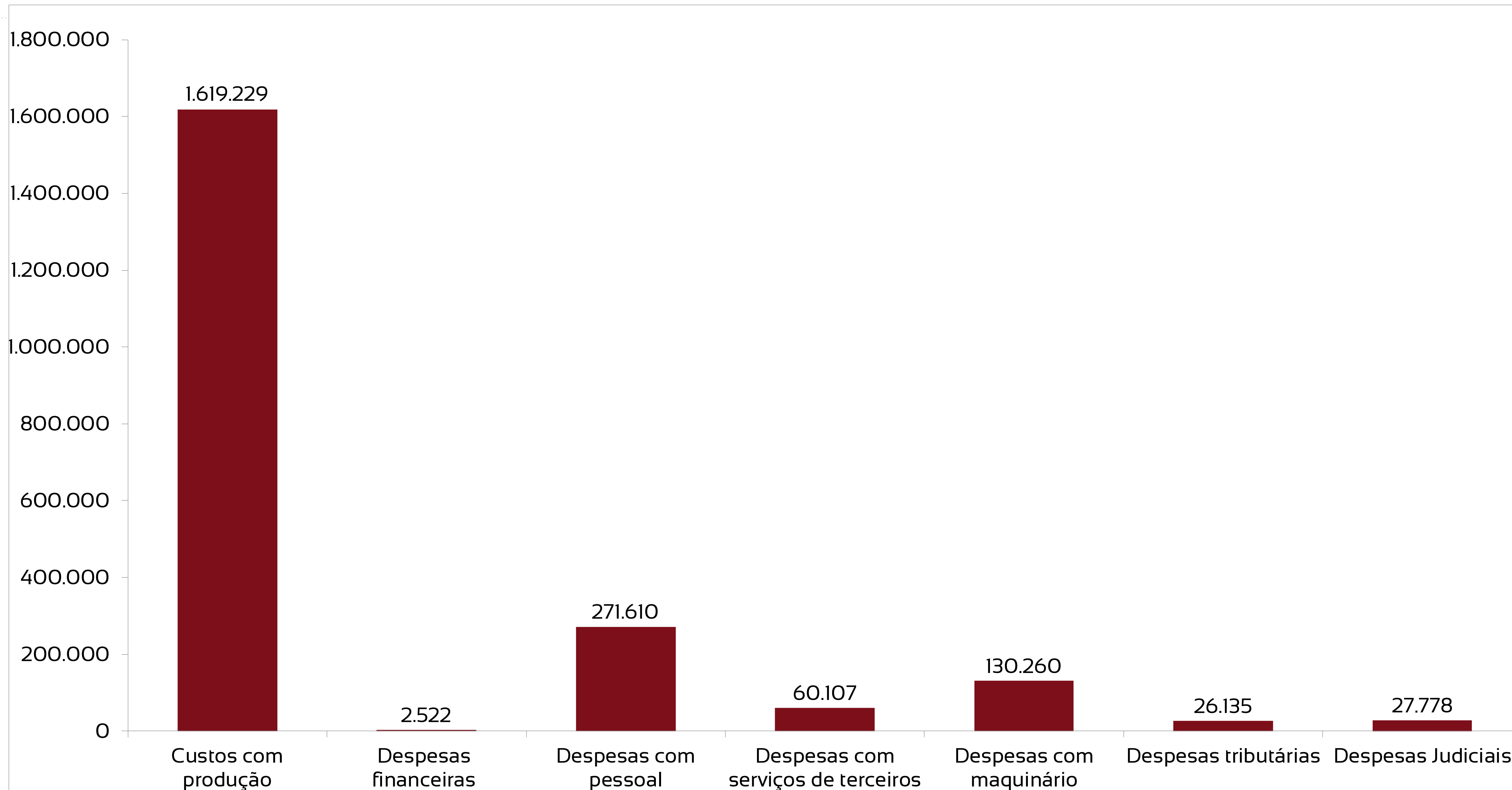
DRE ACUMULADA 2022

	Jan	Fev	Mar	Abr	Mai	Jun	Jul	Ago	Set	Out	Nov	Dez	Total
Receitas Operacionais Líquidas	613.247	379887											993.134
CMV – Custo Mercadoria Vendida	-586.627	-1.032.603											-1.619.229
Margem de Contribuição	26.620	-652.715											-626.095
Despesas Operacionais	-242.414	-273.476											-515.890
Resultado Financeiro e Não Operacional	-2.349	-173											-2.522
Lucro/Prejuízo	-218.143	-926.364											-1.144.507

DRE – EM FEVEREIRO, A GERAÇÃO DE RECEITAS FOI MENOR DO QUE A SOMATÓRIA DOS CUSTOS E DESPESAS, GERANDO PREJUÍZO NO PERÍODO

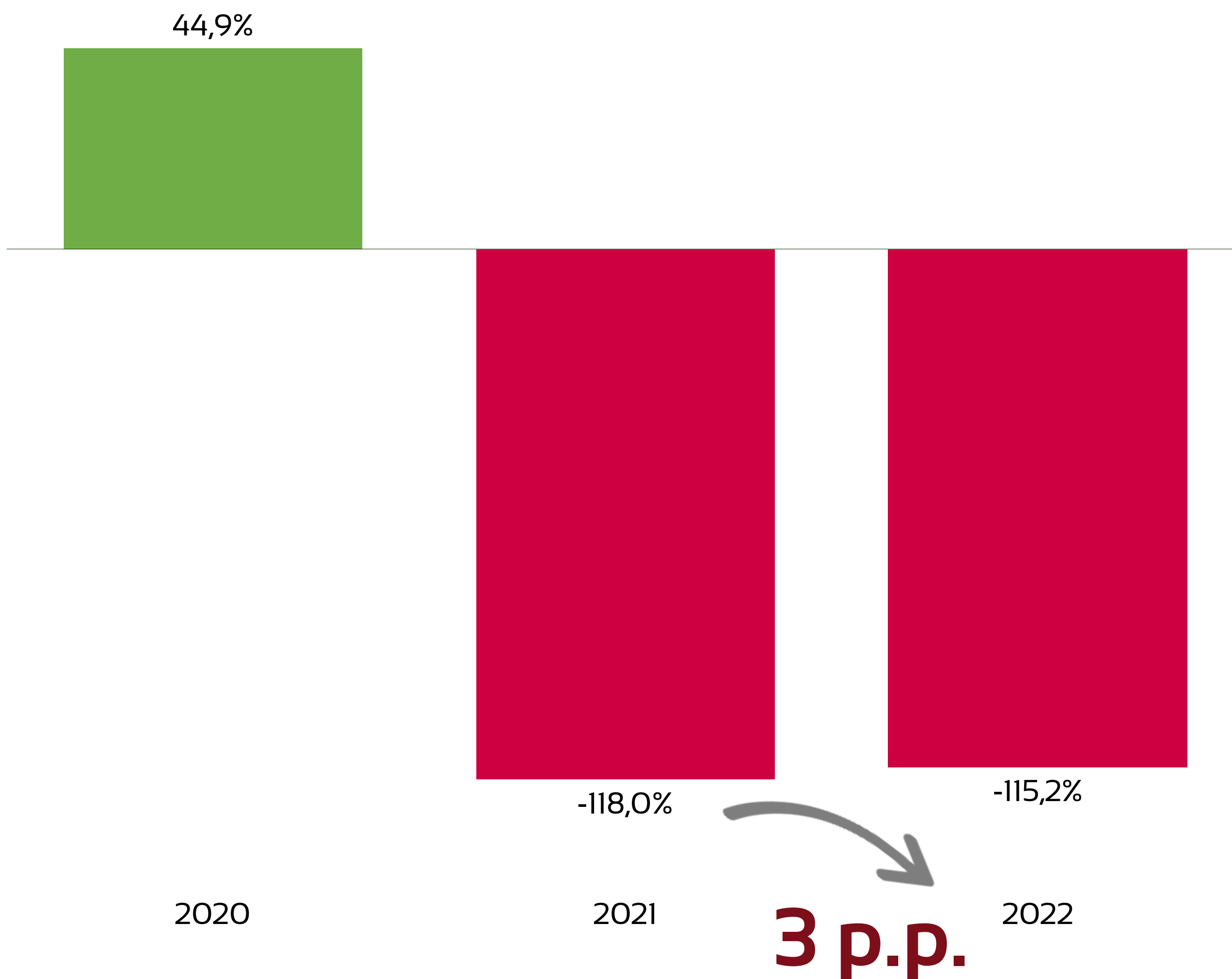


CUSTOS E DESPESAS ACUMULADOS EM 2022



ANÁLISE HISTÓRICA ANO A ANO

Em 2021, os Recuperandos apresentaram tendência de queda da lucratividade, com redução de aproximadamente 360%. Em 2022, o ano se inicia com geração de receitas, porém, apresentando lucratividade negativa no período.



INDICADORES	2019	2020	2021	2022
Receitas	3.590.317	4.361.973	6.601.553	993.134
Custos e Despesas	-2.325.227	-2.404.393	-14.392.280	-2.137.641
Lucro/Prejuízo	3.515.535	1.957.580	-7.790.727	-1.144.507
Lucratividade no ano	97,92%	44,88%	-118,01%	-115,24%

ANÁLISE DE CUMPRIMENTO DO PLANO

Em 20/08/2017, foi homologado o plano apresentado pelos Recuperandos, contendo as seguintes premissas acerca dos pagamentos a serem realizados:

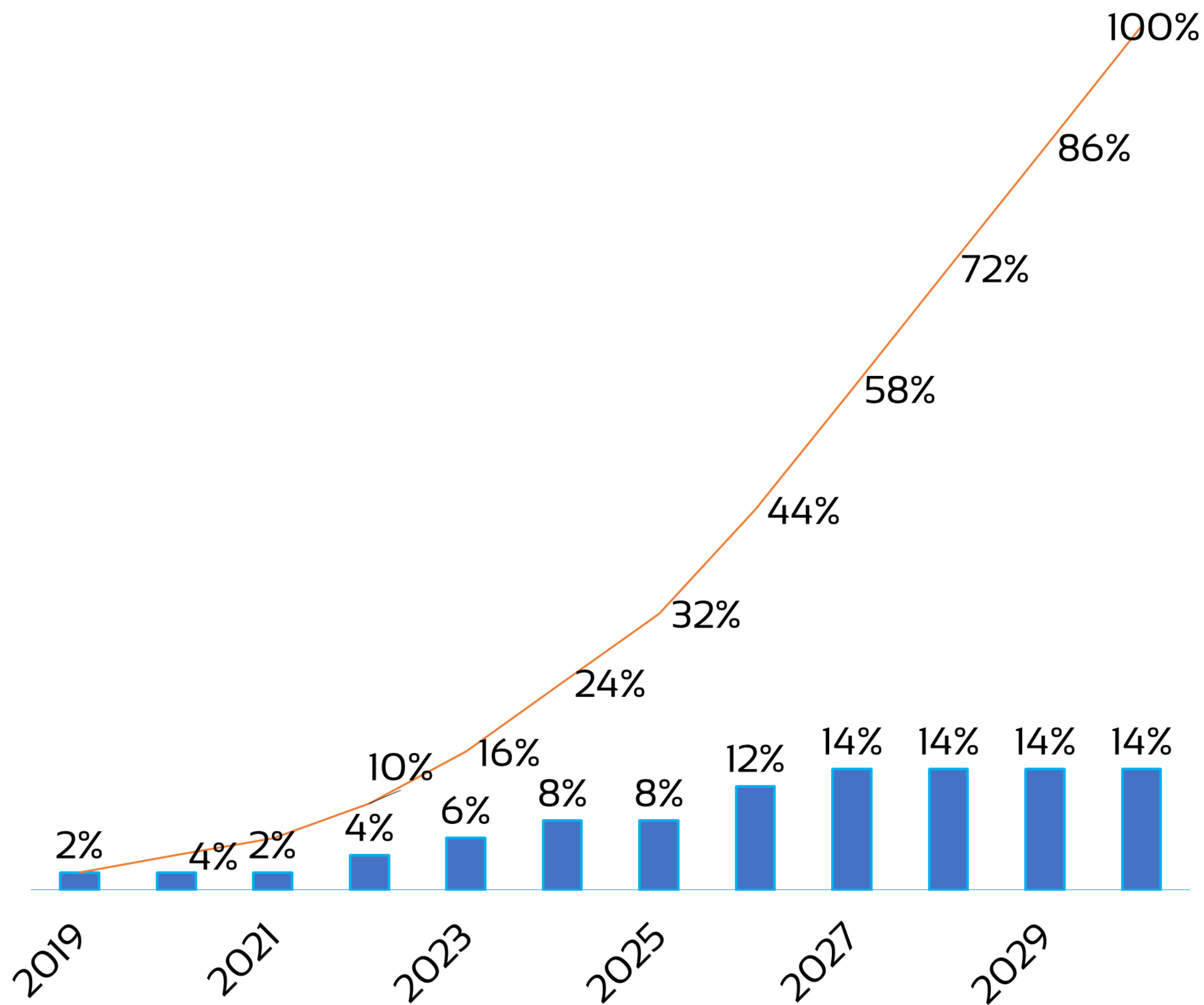
CLASSE	CARÊNCIA	PARCELAS	DESÁGIO	ATUALIZAÇÃO
II – Garantia Real	18 MESES	12 ANUAIS *	60%	TR + 5% A.A.
III – Quirografários	18 MESES	12 ANUAIS *	60%	TR + 5% A.A.
IV – ME/EPP	18 MESES	12 ANUAIS *	60%	TR + 5% A.A.
Credores Colaboradores	As premissas para cada um dos credores definidos como Colaboradores serão definidas de maneira individualizada.			

* PARCELAS ANUAIS: a serem pagas sempre até o último dia útil do mês de fevereiro. Os pagamentos não serão lineares.

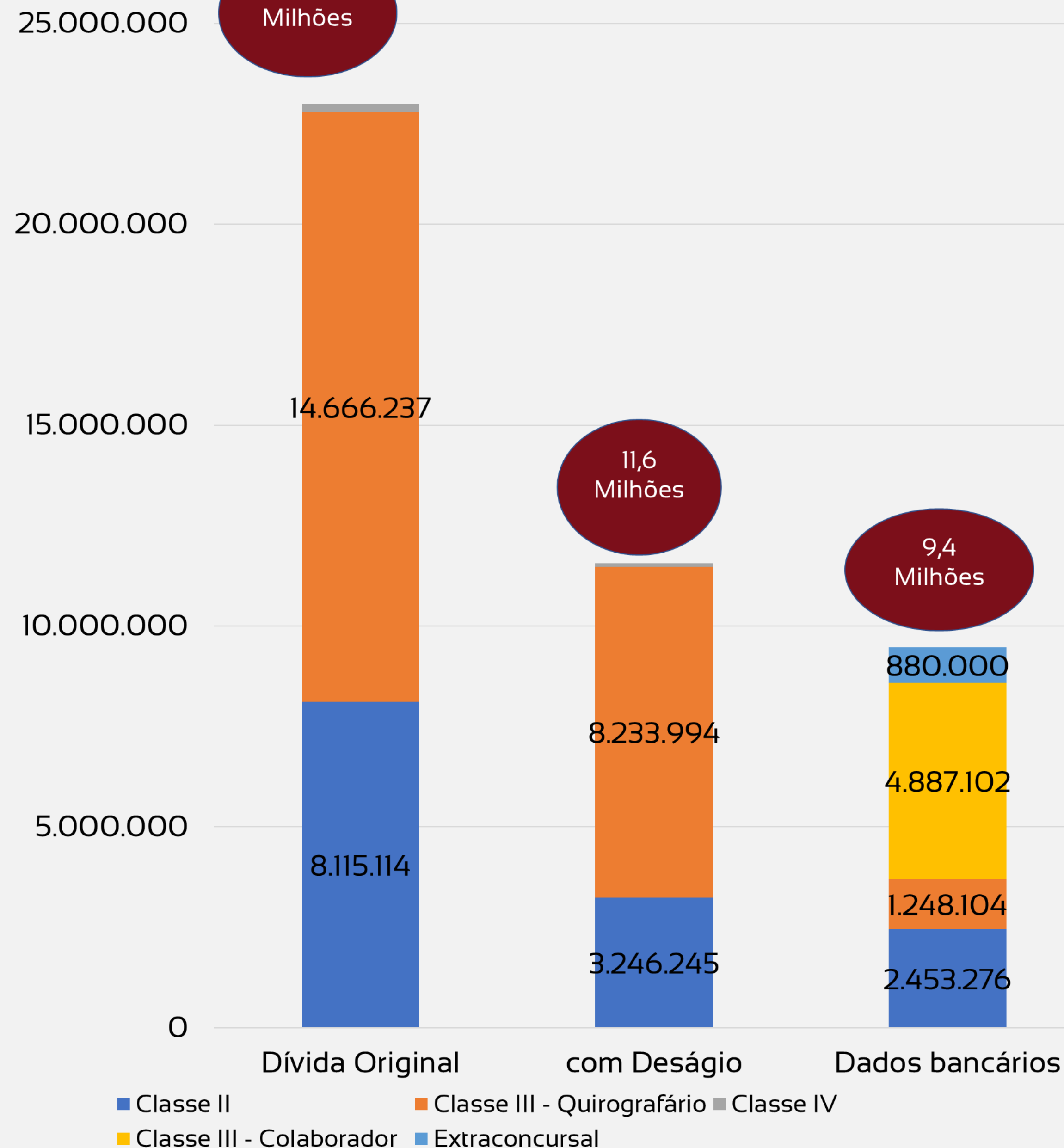
ANÁLISE DE CUMPRIMENTO DO PLANO

PAGAMENTOS PREVISTOS – ANO A ANO

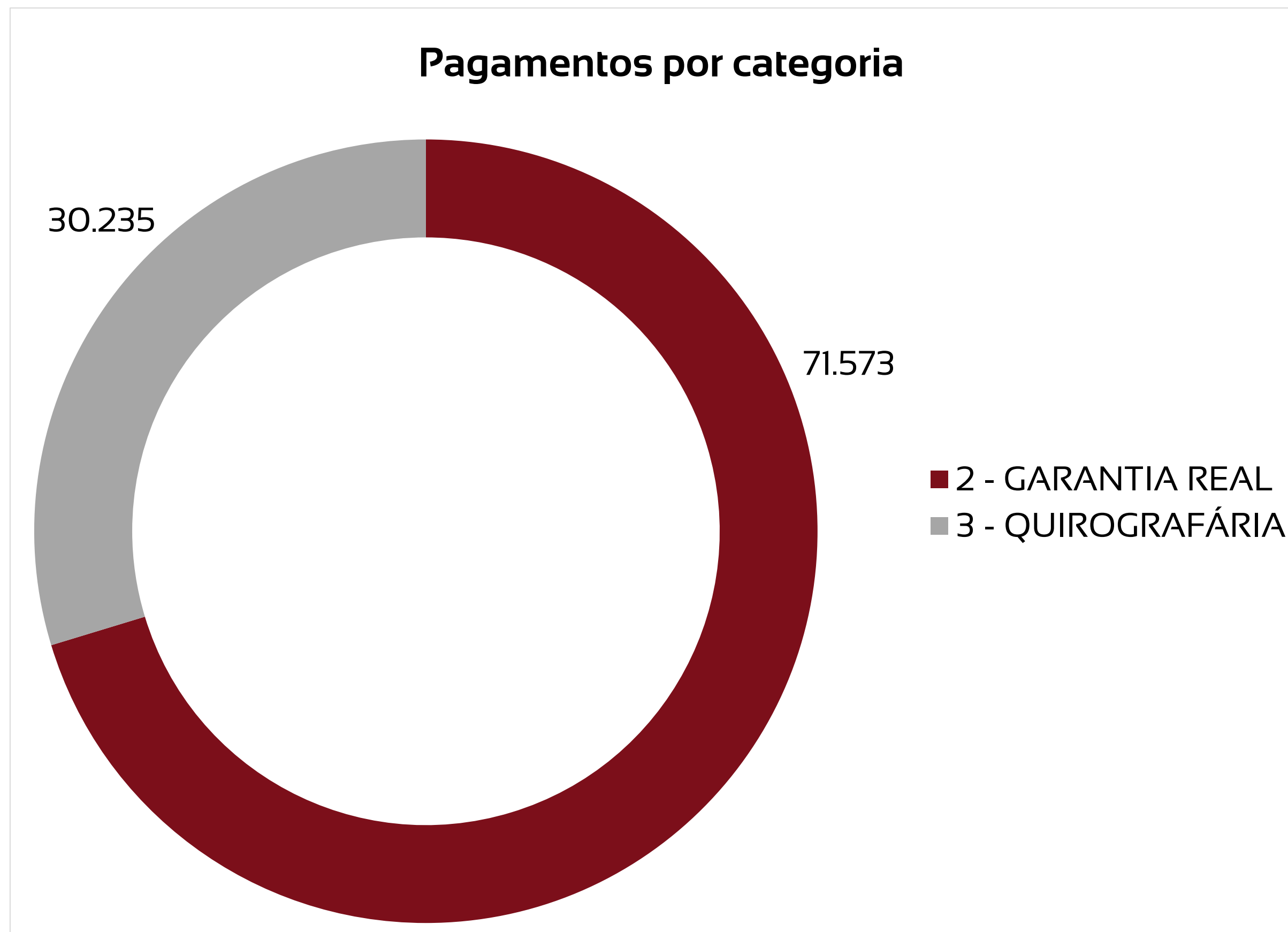
■ % ANO — % ACUMULADO



DÍVIDA DA RJ – POR FASES



ANÁLISE DE CUMPRIMENTO DO PLANO – VENCIMENTO EM 31/07/2022



1

Dos credores com dados bancários disponibilizados e previstos para pagamento em 31/07/2021, houve o pagamento de R\$ 101.808,09 referente à totalidade dos créditos.

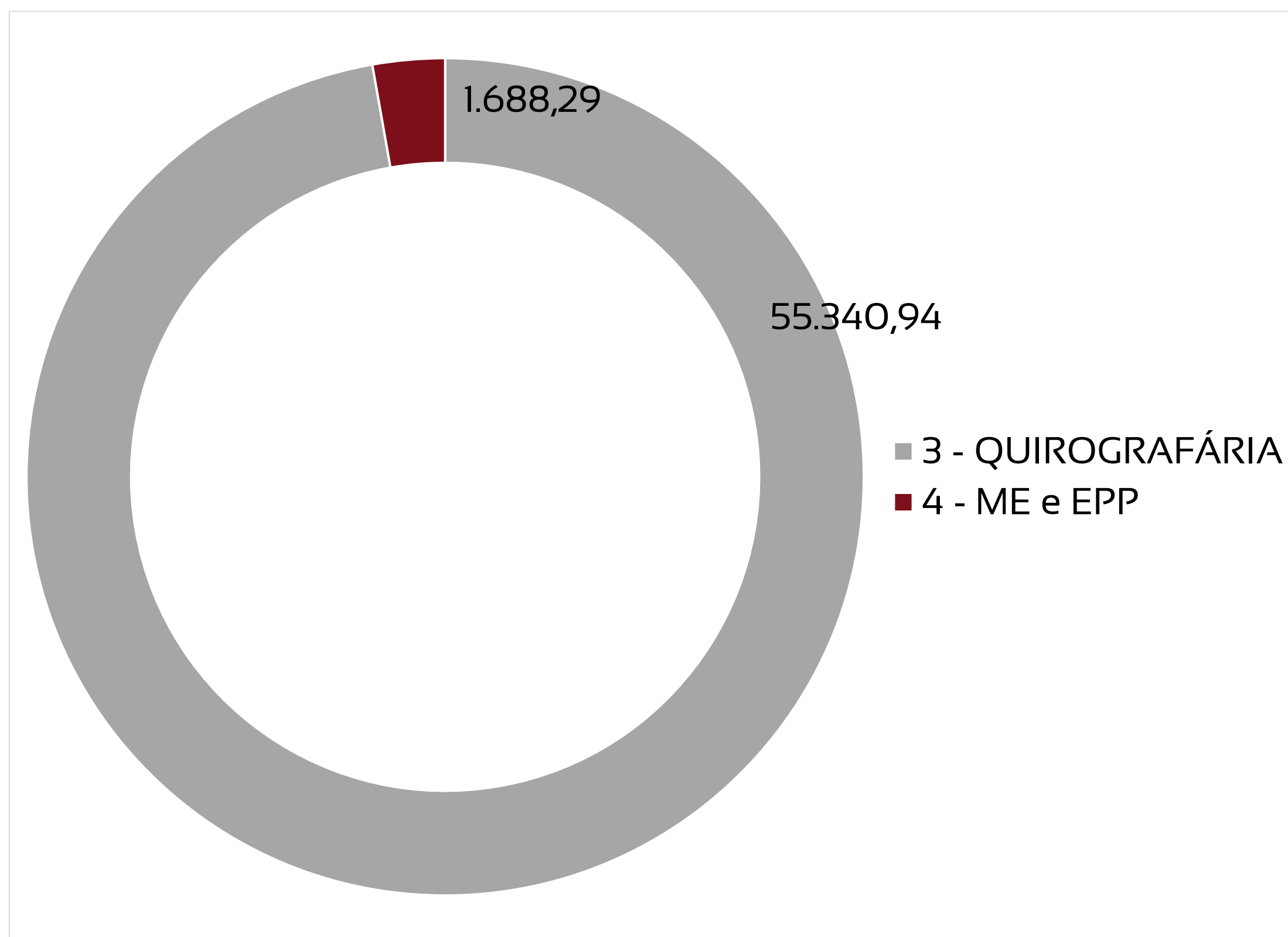
Classe	Valor R\$	Centro de Custo	Cliente/Fornecedor
2 - GARANTIA REAL	6.162,56	Disponibilizados	Banco Bradesco S.A.
2 - GARANTIA REAL / 3- QUIROGRAFÁRIA	15.659,52	Disponibilizados	Coopercitrus Cooperativa de Produtores Rurais
2 - GARANTIA REAL	9.061,91	Disponibilizados	Banco do Brasil
2 - GARANTIA REAL	40.689,13	Disponibilizados	Bunge Alimentos S.A.
3 - QUIROGRAFÁRIA	21.136,35	Disponibilizados	Agrofito Ltda. (Agro Toledo - Insumos Agrícolas Eirelli)
3 - QUIROGRAFÁRIA	574,53	Disponibilizados	Du Pont do Brasil S.A. – Divisão Pioneer Sementes
3 - QUIROGRAFÁRIA	1.598,27	Disponibilizados	Fiagril Ltda.
3 - QUIROGRAFÁRIA	2.433,24	Disponibilizados	Gafor S.A.
3 - QUIROGRAFÁRIA	895,62	Disponibilizados	Meridional Comércio de Máquinas Agrícolas Ltda. (Companhia Maqcampo Soluces Agrícolas S/A)

ANÁLISE CUMPRIMENTO PLANO – CREDORES SEM INFORMAÇÃO DE CONTA BANCÁRIA

1

Conforme preconizado em Assembleia Geral de Credores, até 31/07/2021 havia previsão de pagamento de outros R\$ 57.029,22, não considerados vencidos, à medida que os Recuperandos não foram informados dos dados bancários para pagamento.

Credores com dados bancários não disponibilizados



Classe	Valor R\$	Centro de Custo	Cliente/Fornecedor
3 - QUIROGRAFÁRIA	2.758,20	Não Disponibilizados	Sementes Esperança Comércio, Importação e Exportação Ltda.
3 - QUIROGRAFÁRIA	191,86	Não Disponibilizados	BANCO DO BRASIL
3 - QUIROGRAFÁRIA	2.186,00	Não Disponibilizados	Banco Bradesco S.A.
3 - QUIROGRAFÁRIA	32.000,00	Não Disponibilizados	Cláudio Roberto Natal Júnior
3 - QUIROGRAFÁRIA	12.095,49	Não Disponibilizados	Fortaleza Agrícola Gurupi Ltda.
3 - QUIROGRAFÁRIA	0,67	Não Disponibilizados	Martins Cruz & Cia. Ltda.
3 - QUIROGRAFÁRIA	2,00	Não Disponibilizados	NG Agro Consultoria e Projetos Agrícolas Ltda.
3 - QUIROGRAFÁRIA	6.106,71	Não Disponibilizados	Sulgoiano Agronegócio Ltda.
4 - ME e EPP	1.056,94	Não Disponibilizados	Agro Tocantins Ltda.
4 - ME e EPP	11,38	Não Disponibilizados	Auto Posto Triângulo Ltda.
4 - ME e EPP	1,68	Não Disponibilizados	Donadon, Forcnette, Fabreti & Cia. Ltda.
4 - ME e EPP	253,28	Não Disponibilizados	Peruzzo e Freire Ltda.
4 - ME e EPP	365,00	Não Disponibilizados	Polo Agro - Buffon & Dalmolin Ltda.



Adm Judicial

RMA FEVEREIRO/2022

ANTÔNIO C. MARCHIORI
AGRICULTURA ME & RITA DE CÁSSIA
TURCO MARCHIORI ME

Alexandre Borges Leite

Administrador Judicial

OAB/SP 213.111



16 3505 0000



www.bladmjudicial.com.br