

RELATÓRIO MENSAL DE ATIVIDADES (RMA)

RECUPERAÇÃO JUDICIAL

EMPÓRIO E MERCEARIA BEN HUR LTDA EPP

MARÇO 2020

NOTAS RELEVANTES E LIMITAÇÃO DE ESCOPO

Em 30 de janeiro de 2020, EMPÓRIO E MERCEARIA BEN HUR LTDA – EPP ajuizou pedido de Recuperação Judicial com base na Lei nº 11.101/2005 – Lei de Recuperação de Empresas e Falência (LREF), de 09 de fevereiro de 2005.

Em atendimento ao disposto nas alíneas “c” e “d”, inciso II, artigo 22 da LREF, a Administradora Judicial, apresenta este Relatório Mensal de Atividades (RMA), referente às atividades realizadas pela Recuperanda no mês de **março de 2020**, bem como o acompanhamento de questões relativas ao Plano de Recuperação Judicial (PRJ) e dos quesitos reapresentados durante as análises deste ano.


Ressaltamos que as informações que constam no presente Relatório têm o objetivo de atualizar o r. Juízo da Recuperação Judicial e os demais interessados quanto aos últimos eventos e atividades da Recuperanda.

Enfatizamos que nos baseamos em informações disponibilizadas pela empresa e/ou por seus respectivos assessores com relação às análises já efetuadas sobre contingências.

O escopo deste trabalho não contempla a obrigação específica e determinada de detectar fraudes das operações, dos processos, dos registros e dos documentos da empresa.

SUMÁRIO EXECUTIVO

EMPÓRIO E MERCEARIA BEN HUR LTDA EPP



RESULTADO: A Recuperanda apresenta lucro líquido de **R\$ 11.982** no mês de março, revertendo o cenário de prejuízo no trimestre para lucro de **R\$ 609,43**.

EBITDA: A geração de caixa operacional é da grandeza de **R\$ 27.445** em março e **R\$ 32.741** no trimestre. A diferença para o resultado líquido se explica pelo alto valor de despesas financeiras, junto à provisão de impostos no mês de março (IR e CSLL).

RECEITAS: A receita líquida foi de **R\$ 135 mil** em março e de **R\$ 270 mil** no ano, apresentando aumento de 70% em relação a fevereiro e 144% em relação a janeiro.

EMPREGOS: O trimestre não apresenta variações no número de funcionários, encerrando março com despesa com pessoal de R\$ 17,4 mil.

NOVO CORONAVÍRUS

IMPACTOS DO COVID-19

1

Apesar de instada a responder, a Recuperanda não informou sobre medidas e impactos advindos do novo coronavírus em suas operações.

RESULTADO MARÇO/2020

R\$ 135.792

RECEITA BRUTA

R\$ 25.855

DESPESAS OPERACIONAIS

R\$ 83.466

CUSTO DAS MERCADORIAS VENDIDAS

R\$ 14.488

RESULTADO FINANCEIRO E NÃO OPERACIONAL

R\$ 11.982

LUCRO LÍQUIDO



RESULTADO ACUMULADO 2020

R\$ 270.842

RECEITA BRUTA

R\$ 74.627

DESPESAS OPERACIONAIS

R\$ 166.436

CUSTO DAS MERCADORIAS VENDIDAS

R\$ 29.087

RESULTADO FINANCEIRO E NÃO
OPERACIONAL (INCLUI IMPOSTOS)

R\$ 690,43

LUCRO LÍQUIDO



RESULTADO ACUMULADO 2020

R\$ 690,43

1

A Recuperanda apresenta lucro pela primeira vez no trimestre, compensando o prejuízo dos 2 meses anteriores.

2

O lucro de março foi fruto do alto volume de vendas frente à constância de despesas operacionais, resultando em eficiência operacional no balanço do mês.

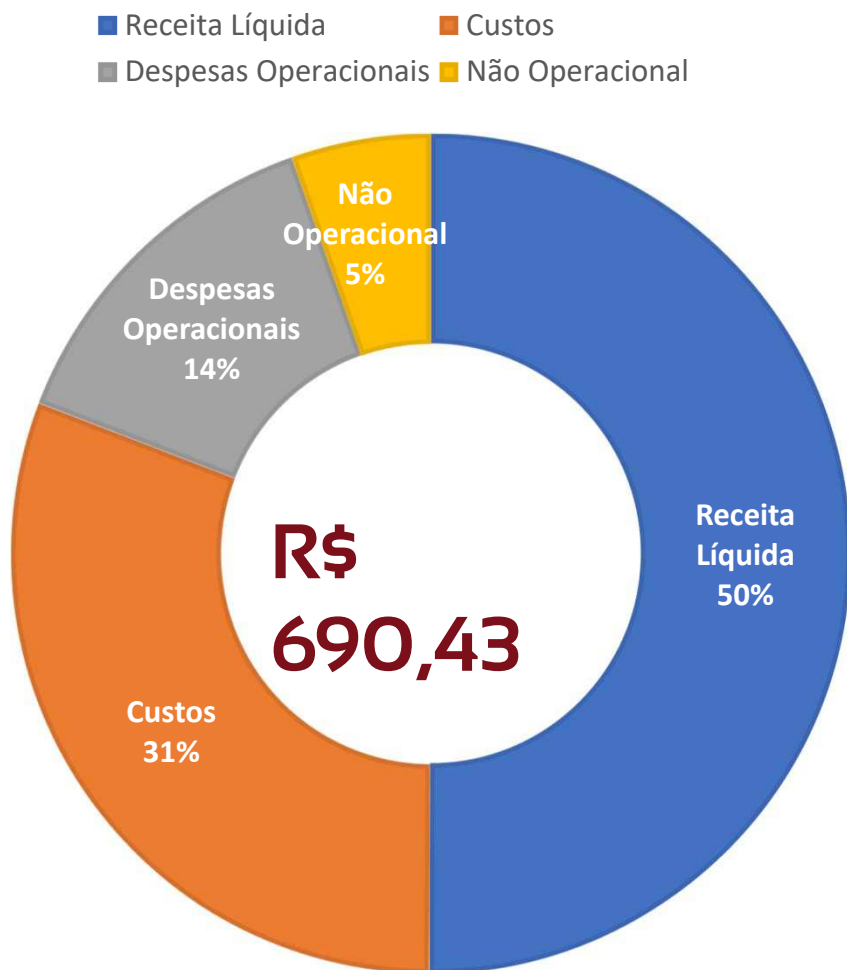
3

A lucratividade do Empório permanece próxima de 0%, indicando igualdade entre receitas e despesas no acumulado do ano.

Receitas Líquidas
R\$ 270.842

Custos e
Despesas
R\$ 270.151

RECEITAS E DESPESAS NO ANO



ALGUMAS CONSIDERAÇÕES

A composição do fluxo de receitas e despesas no ano de 2020 evidencia situação de ponto de equilíbrio, fenômeno quando as receitas igualam-se as despesas.

1

86% das despesas operacionais são reflexos de gastos com pessoal.

2

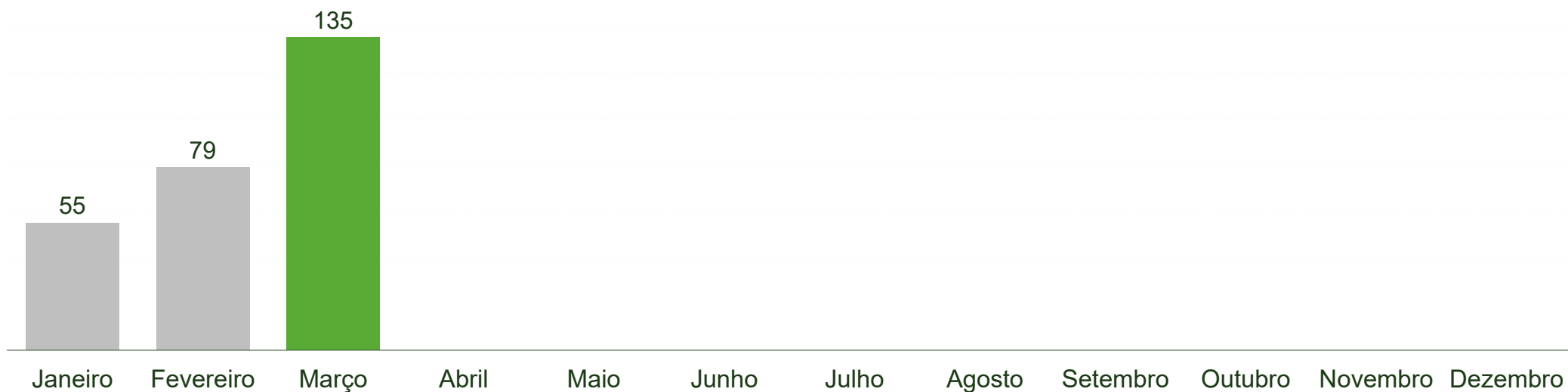
O resultado não operacional é composto por receitas não operacionais, despesas financeiras e impostos provisionados.

3

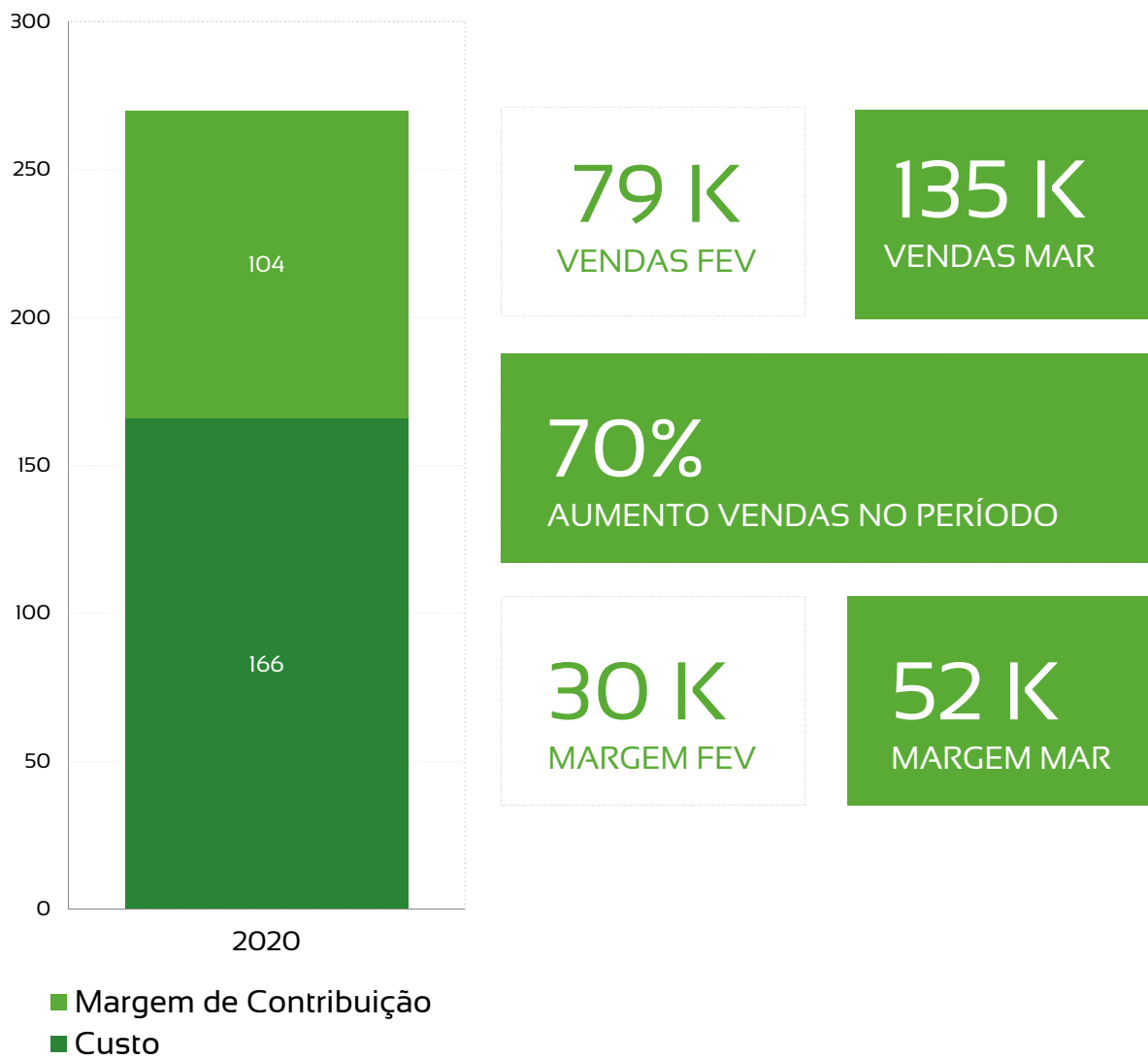
Os custos são compostos por compra de mercadorias para revenda.

RECEITAS - MARÇO MELHOR MÊS DO ANO

MAR - R\$ 135 MIL



MARGEM DE CONTRIBUIÇÃO



ALGUMAS CONSIDERAÇÕES

A margem de contribuição ilustrada no gráfico refere-se ao primeiro trimestre de 2020.

1

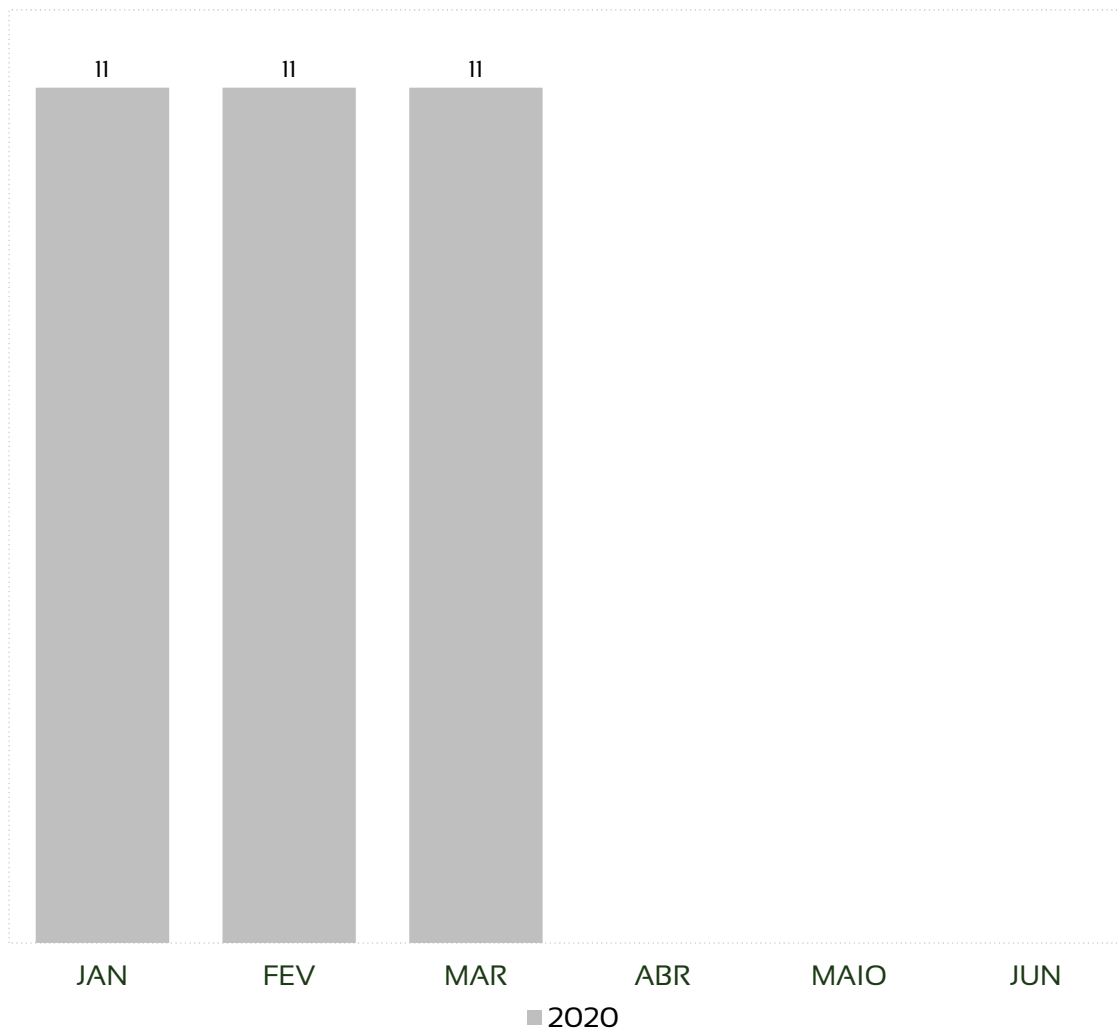
O significativo aumento da margem de contribuição (mensal) foi reflexo do aumento no volume de vendas, unicamente, dado que a margem, proporcionalmente, é igual em fevereiro e março (38%).

MARÇO MANTÉM NÍVEL DE EMPREGOS

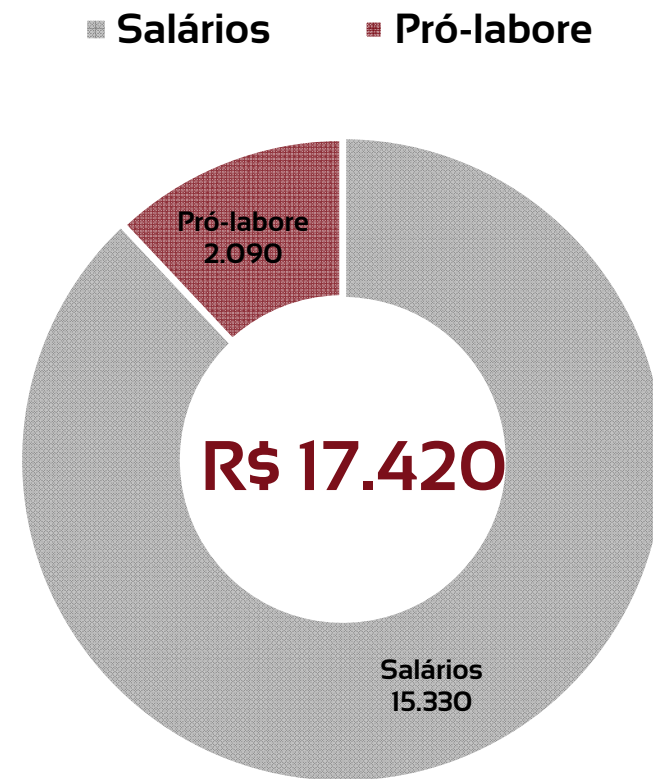
MAR - 11 TRABALHADORES



EVOLUÇÃO DO QUADRO DE TRABALHADORES

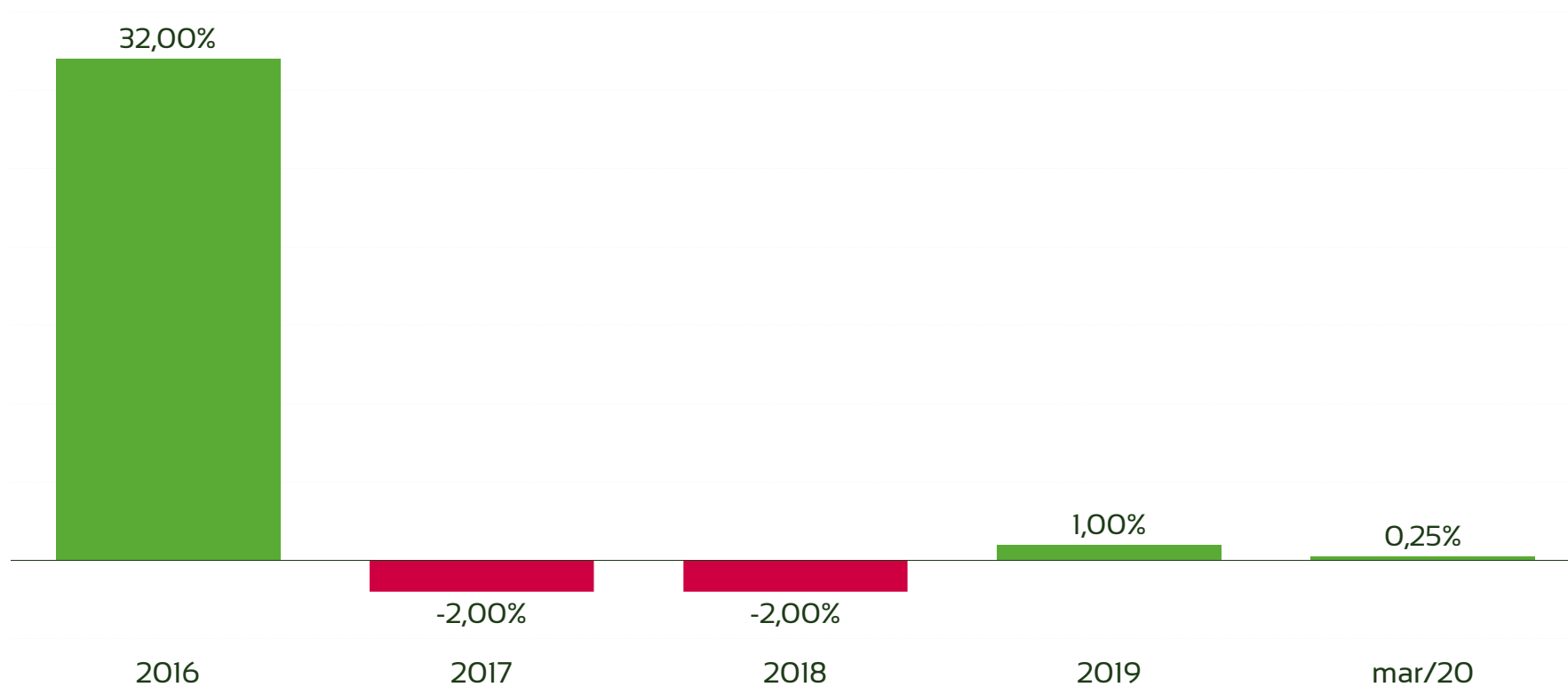


TOTAL FOLHA:



ANÁLISE HISTÓRICA ANO A ANO

Após lucratividade acima de 30% em 2016, o Empório não retomou os mesmos patamares nos exercícios seguintes.



ANÁLISE HISTÓRICA ANO A ANO

Observando-se o ano mais lucrativo da série (2016), nota-se que a média mensal de receitas era de patamar acima de R\$ 789 mil, enquanto nos anos seguintes, tal média declinou para R\$ 410 mil e chegou a R\$ 90 mil em 2020. Neste contexto de redução do volume faturado, destaca-se que o fluxo de dispêndios também foi reduzido em semelhante proporção, resultando em margens equilibradas entre 1% e -2%.

INDICADORES	2016	2017	2018	2019	mar/2020
Receitas	9.479.552	5.586.139	5.413.126	3.762.905	270.842
Custos e Despesas	-6.437.546	-5.707.169	-5.545.035	-3.716.115	-270.151
Lucro/Prejuízo	3.042.006	-121.030	-131.909	46.790	690,43
Lucratividade no ano	32%	-2%	-2%	1%	0,25%

DRE RESUMIDO

	Jan	Fev	Mar	Abr	Mai	Jun	Jul	Ago	Set	Out	Nov	Dez	Total
Receitas Operacionais Líquidas	55.539	79.509	135.792										270.842
CMV – Custo Mercadoria Vendida	-34.115	-48.854	-83.466										-166.436
Margem de Contribuição	21.424	30.655	52.326										104.405
Despesas Operacionais	-25.389	-23.382	-25.855										-74.627
Resultado não Operacional	-7.041	-7.557	-8.163										-22.762
IR E CSLL			-6.324										-6.324
Lucro/Prejuízo	-11.006	285,54	11.982										690,43

ATIVOS

CIRCULANTE		NÃO CIRCULANTE	
Disponibilidades	18.101,61	Imobilizado	88.600,70
Clientes	30.167,23	(-) Depreciação	-58.128,45
Estoque	2.928.006,72		
Impostos a Recuperar	124.701,51		
TOTAL	3.100.977	TOTAL	30.472

CIRCULANTE

R\$ 3.100.977

NÃO CIRCULANTE

R\$ 30.472

TOTAL EM ATIVOS

R\$ 3.131.449

PASSIVOS

PASSIVO	
Fornecedores	6.109,58
Tributos a pagar	19.790,61
Obrigações trabalhistas	10.976,98
Empréstimos	2.059.062,31
Empréstimos LP	870.383,64
Fornecedores LP	34.726,49
Outras contas a pagar LP	4.874.375,62
TOTAL	2.971.128

PATRIMÔNIO LÍQUIDO	
Capital Social	100.000,00
Lucros Acumulados	58.939,89
TOTAL	158.939

PASSIVOS

R\$ 2.971.128

PATRIMÔNIO LÍQUIDO

R\$ 158.939

TOTAL EM PASSIVOS

R\$ 3.131.449



Adm Judicial

RMA MARÇO/2020

**EMPÓRIO E MERCEARIA BEN
HUR LTDA EPP**

Alexandre Borges Leite

Administrador Judicial

OAB/SP 213.111



16 3103 7363



www.bladmjudicial.com.br