

**AO JUÍZO DA EGRÉGIA 1ª VARA DE FALÊNCIAS E RECUPERAÇÕES
JUDICIAL DA CAPITAL –SP****Processo nº 0059830-92.2017.8.26.0100**

BL ADM JUDICIAL, Administradora Judicial, devidamente cadastrada neste ofício, nomeada por Vossa Excelência para atuar nos autos da **AÇÃO DE RECUPERAÇÃO JUDICIAL**, requerida por **GOURMAND ALIMENTOS LTDA.**, em trâmite perante esse E. Juízo e Cartório Privativo, vem, respeitosamente a presença de V. Exa., requerer a juntada do relatório mensal de atividades referente ao mês de **MARÇO/22**.

Termos em que,

P. Deferimento.

São Paulo, 5 de maio de 2022.

p.p.
Alexandre Borges Leite
OAB/SP 213.111

RELATÓRIO MENSAL DE ATIVIDADES (RMA)

RECUPERAÇÃO JUDICIAL

GOURMAND ALIMENTOS LTDA

MARÇO 2022

NOTAS RELEVANTES E LIMITAÇÃO DE ESCOPO

Em 04/04/2017 a empresa Gourmand Alimentos Ltda. ajuizou pedido de Recuperação Judicial com base na Lei nº 11.101/2005 - Lei de Recuperação de Empresas e Falência (LREF), de 09 de março de 2005.

Em atendimento ao disposto nas alíneas "c" e "d", inciso II, artigo 22 da LREF, a Administradora Judicial apresenta este Relatório Mensal de Atividades (RMA) referente às atividades realizadas pela Recuperanda no mês de **março de 2022**, bem como o acompanhamento de questões envolvendo o processo de recuperação judicial, questões relativas ao Plano de Recuperação Judicial (PRJ) e dos quesitos reapresentados durante as análises.

Ressaltamos que as informações que constam no presente Relatório têm o objetivo de atualizar o r. Juízo da Recuperação Judicial e os demais interessados quanto aos últimos eventos e atividades da Recuperanda.

Enfatizamos que nos baseamos em informações disponibilizadas pela empresa e/ou por seus respectivos assessores com relação às análises já efetuadas sobre contingências.

O escopo deste trabalho, apesar de buscar informações e analisar documentos da Recuperanda, não contempla, por si só, a obrigação específica e determinada de detectar fraudes das operações, dos processos contábeis, dos registros e dos documentos da empresa.

SUMÁRIO EXECUTIVO

GOURMAND ALIMENTOS LTDA



RESULTADO: A Recuperanda apresenta prejuízo de **-R\$ 133 mil** no mês de março, acumulando prejuízo de **-R\$ 251 mil** no ano.

EBITDA: O EBITDA é negativo em **-R\$ 137 mil** em março e **-R\$ 273 mil** no ano. A diferença para o resultado líquido acumulado está no resultado financeiro, depreciação e impostos, que são desconsiderados no cálculo do indicador.

EMPREGOS: Em março, não houve variação de funcionários, somando 9, com folha no total de **R\$ 32 mil**.

RECEITAS: A receita líquida apresentou queda em março, somando **R\$ 90 mil** no mês e de **R\$ 252 mil** no ano.

FLUXO DE CAIXA: As atividades de caixa em 2022 geraram resultado negativo de **-R\$ 3,2 mil**.

PAGAMENTO DOS CREDORES: A Recuperanda efetuou pagamentos no valor de R\$ 206 mil, o que representa **99,7%** da totalidade dos créditos previstos para pagamento no período. No mês, não foram realizados pagamentos.

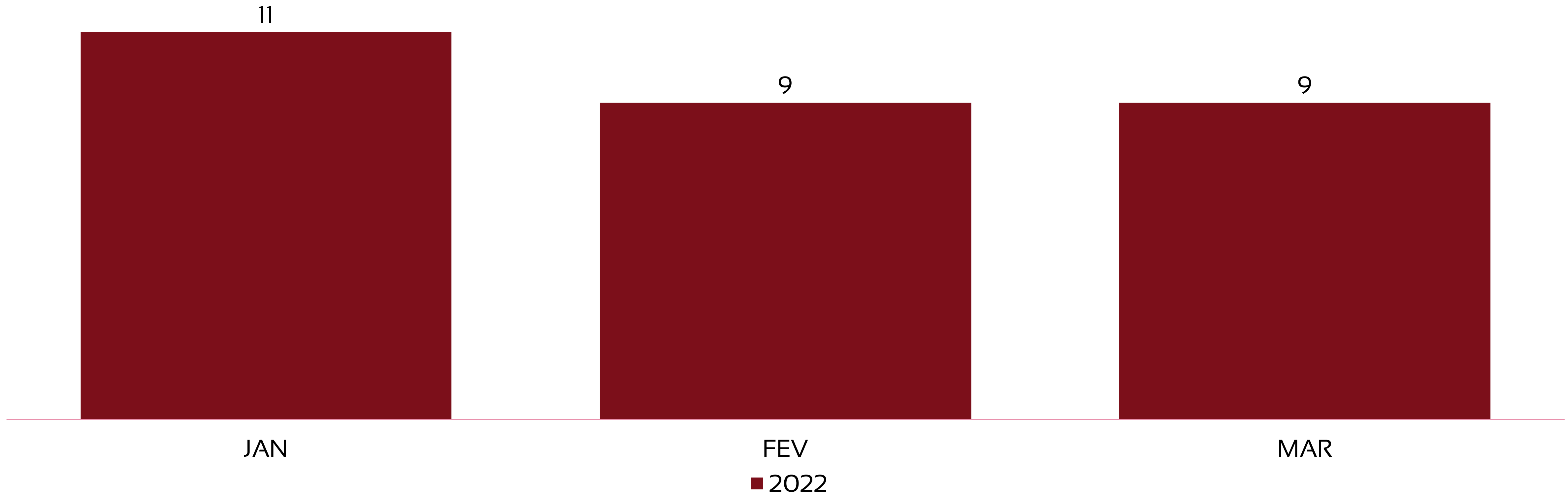
DA REMUNERAÇÃO DA ADMINISTRADORA JUDICIAL: A Recuperanda não está efetuando os pagamentos da remuneração da Administradora Judicial, desde meados de 2020.

1	<u>Quadro de funcionários</u>	<u>05</u>
2	<u>Informações financeiras</u>	<u>07</u>
	<u>2.1 Balanço Patrimonial da Recuperanda</u>	<u>07</u>
	<u>2.1.1 Relação de tributos em aberto</u>	<u>09</u>
	<u>2.1.1 Índices de liquidez</u>	<u>10</u>
	<u>2.2 Demonstração do Resultado da Recuperanda</u>	<u>11</u>
	<u>2.3 Demonstração de fluxo de caixa da Recuperanda</u>	<u>18</u>
3	<u>Condições de pagamento Recuperação Judicial</u>	<u>19</u>
4	<u>Cumprimento do Plano de Recuperação Judicial</u>	<u>20</u>

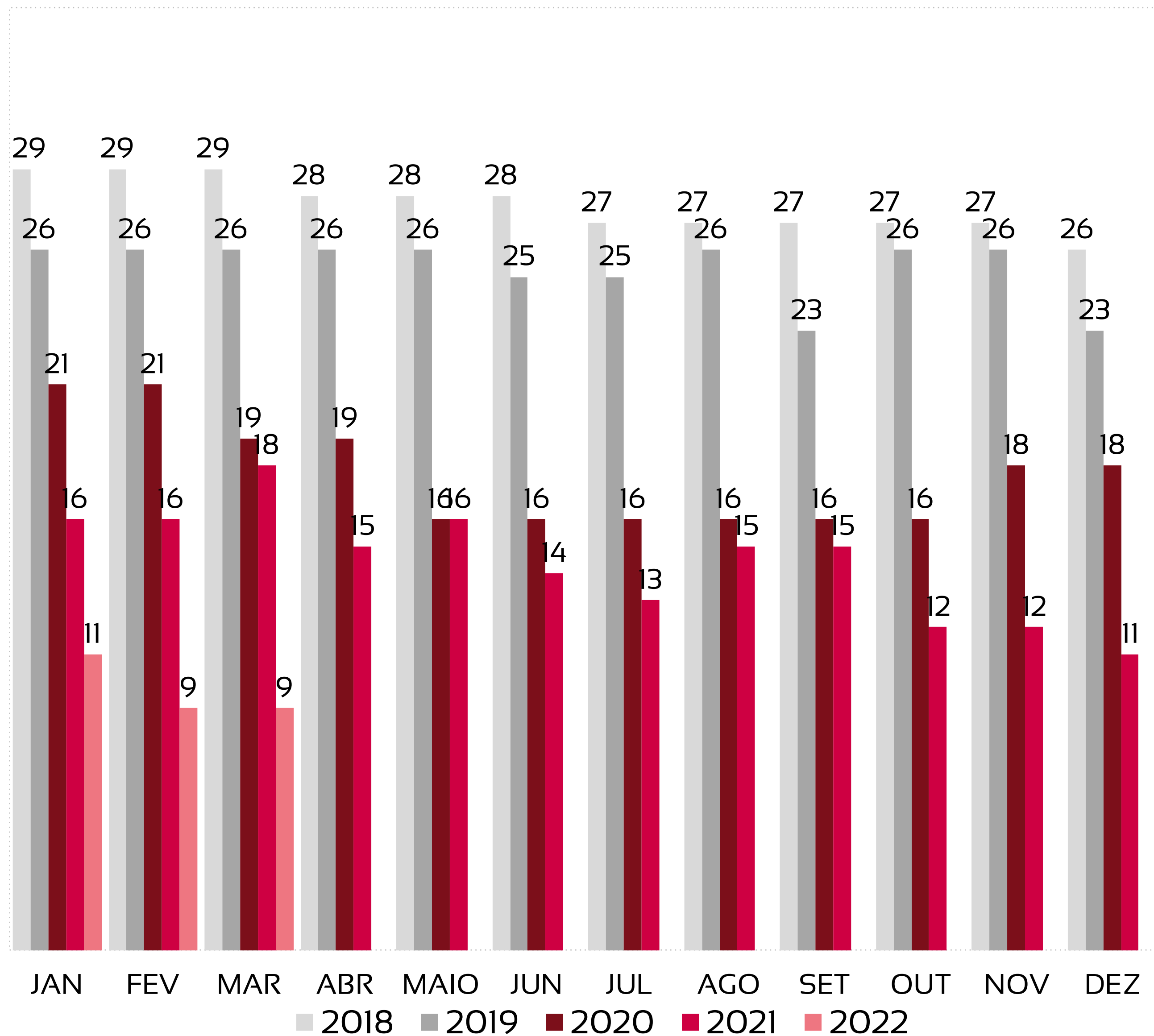
QUADRO DE TRABALHADORES - MARÇO NÃO APRESENTA VARIACÃO DE COLABORADORES

fls. 4465

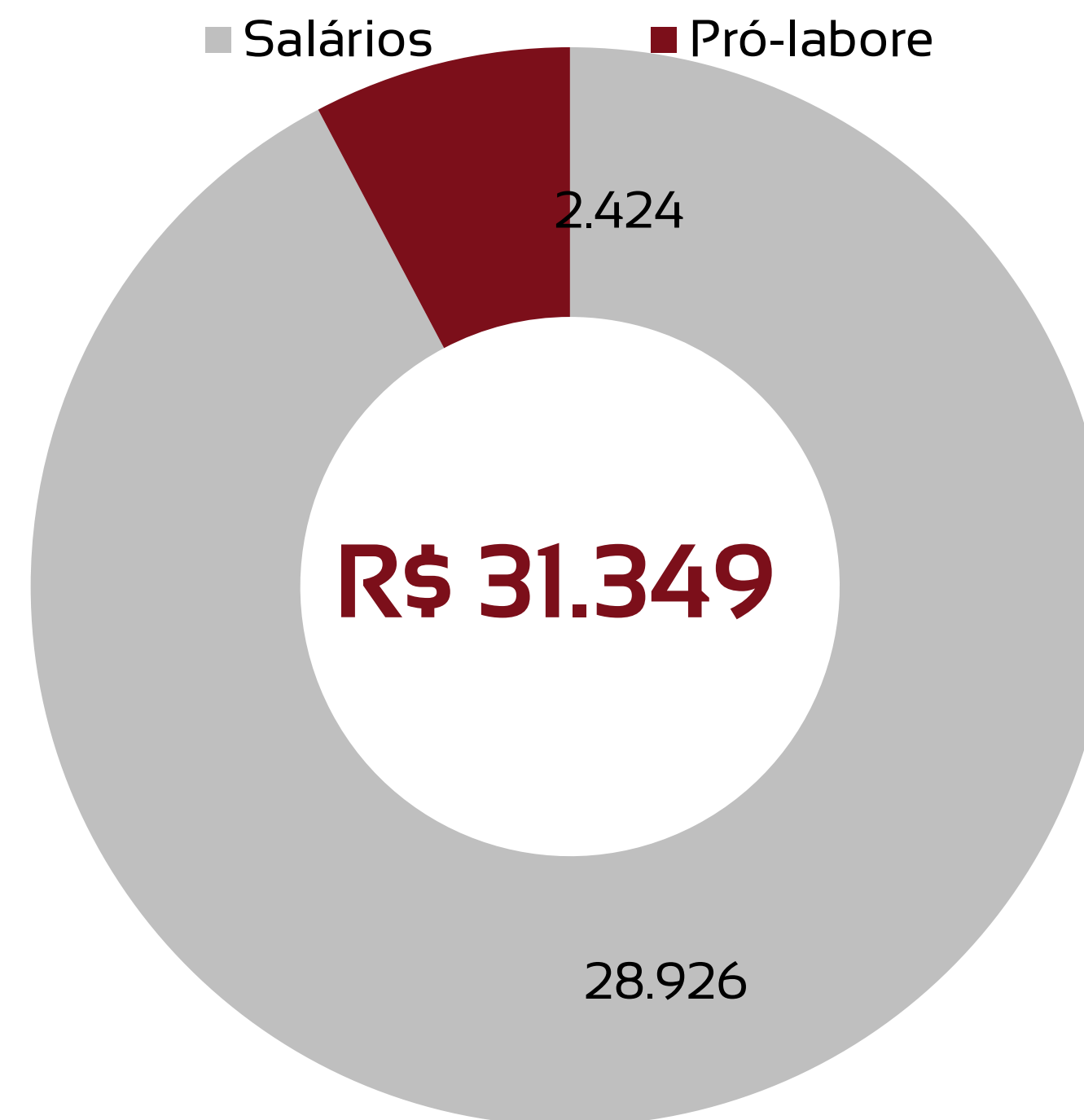
MARÇO - 9 TRABALHADORES



EVOLUÇÃO DO QUADRO DE TRABALHADORES



TOTAL DA FOLHA:



Beneficiários Pró-labore

NOME	FUNÇÃO	VALOR
Olga Adler de Bratt	Sócio	R\$ 1.212,00
Sydney Bratt	Sócio	R\$ 1.212,00

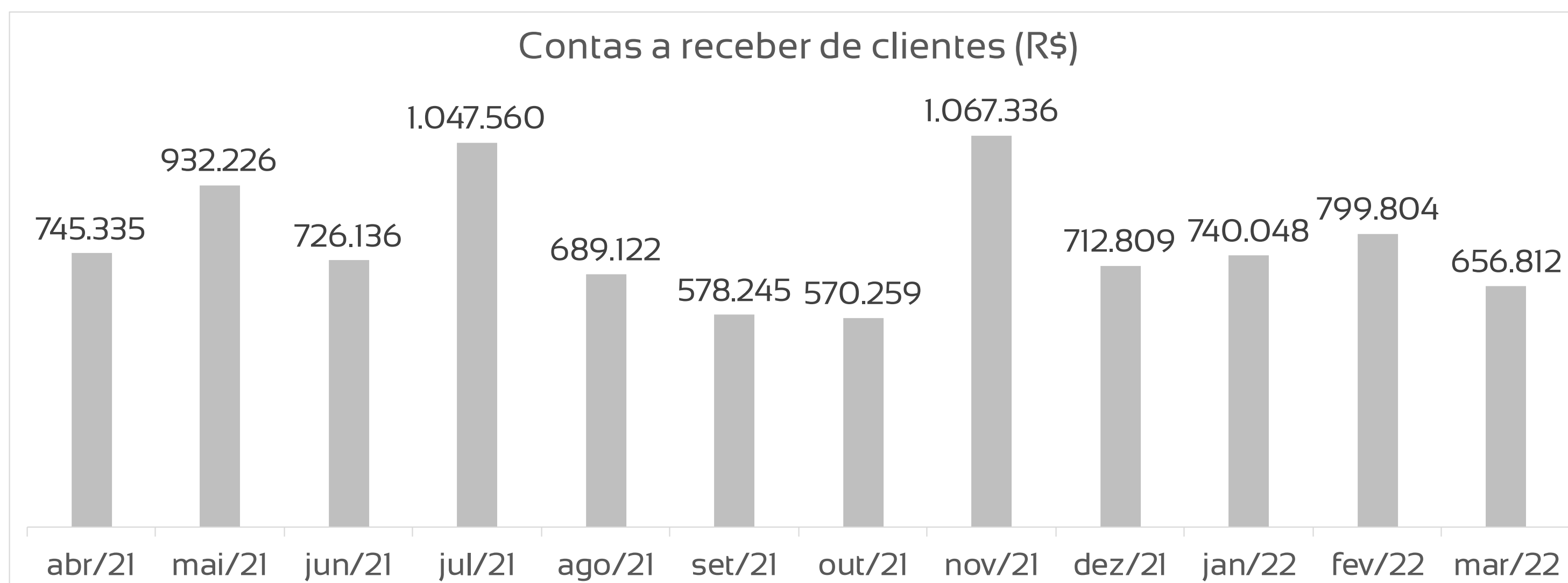
BALANÇO PATRIMONIAL - ATIVOS

CIRCULANTE			var %	NÃO CIRCULANTE			var %
	fev/22	mar/22			fev/22	mar/22	
Caixas e equivalentes de	32	193	509%	Imobilizado	44.150	44.150	0%
Contas a receber de clientes	799.804	656.812	-18%	Depreciação acumulada	-41.845	-41.950	0%
Créditos com terceiros	0	0	-	Realizável a longo prazo	2.490.558	2.490.558	
Adiantamentos	50.627	18.478	-64%				
Estoques	41.160	9.094	-78%				
Tributos a recuperar	1.547	0	-100%				
TOTAL	893.170	684.576	-23%	TOTAL	2.492.863	2.492.758	0%

fev/22	mar/22	var %
TOTAL EM ATIVOS	TOTAL EM ATIVOS	
3.386.033	3.177.334	-6%

Houve queda de **6%** no total de ativos em comparação ao mês anterior.

As maiores variações ocorrem nas contas do ativo circulante:
 -Queda de 18% no valor de clientes, representando -R\$ 143 mil em valores absolutos.



BALANÇO PATRIMONIAL - PASSIVOS

PASSIVO	PATRIMÔNIO LÍQUIDO		var %
	fev/22	mar/22	
Fornecedores	241.771	160.557	-34%
Emprest./ Financiamento	1.314.979	1.314.979	0%
Obrigações Trabalhistas	917.159	914.665	0%
Obrigações Tributárias	2.709.045	2.731.950	1%
Parcelamentos	2.293.767	2.290.572	0%
Demais Passivos CP	365.661	353.769	-3%
Outro Passivos LP	4.874.376	4.874.376	0%
Fornecedores LP	34.726	34.726	0%
TOTAL	12.751.484	12.675.594	-1%

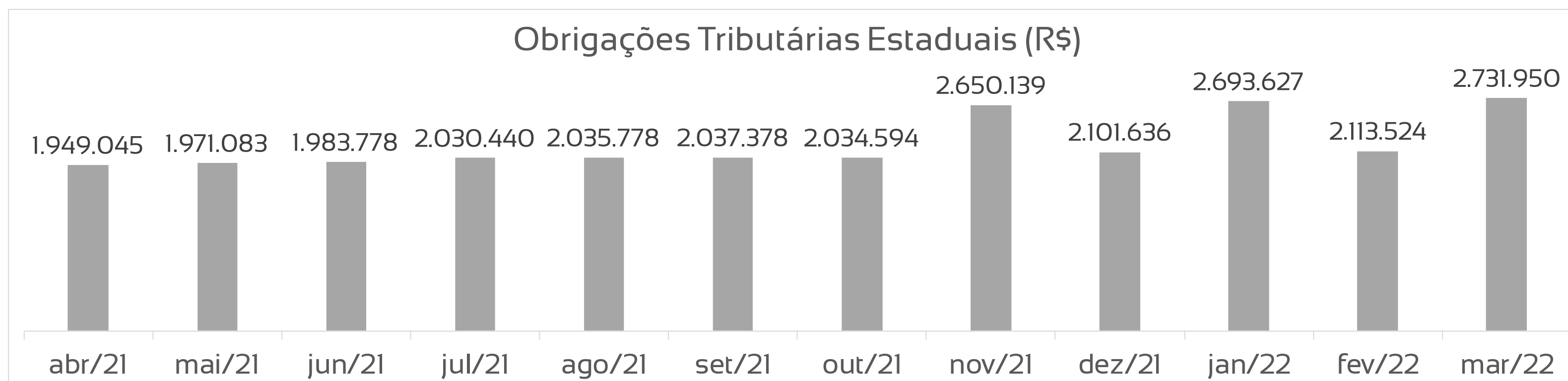
PATRIMÔNIO LÍQUIDO	PATRIMÔNIO LÍQUIDO		var %
	fev/22	mar/22	
Capital Social	400.000	400.000	0%
Prejuízos acumulados	-9.765.451	-9.898.260	1%
TOTAL	-9.365.451	-9.498.260	1%

PASSIVO + PL	PASSIVO + PL	var %
3.386.033	3.177.334	-6%

Houve aumento queda de **6%** no total de passivos em comparação ao mês anterior.

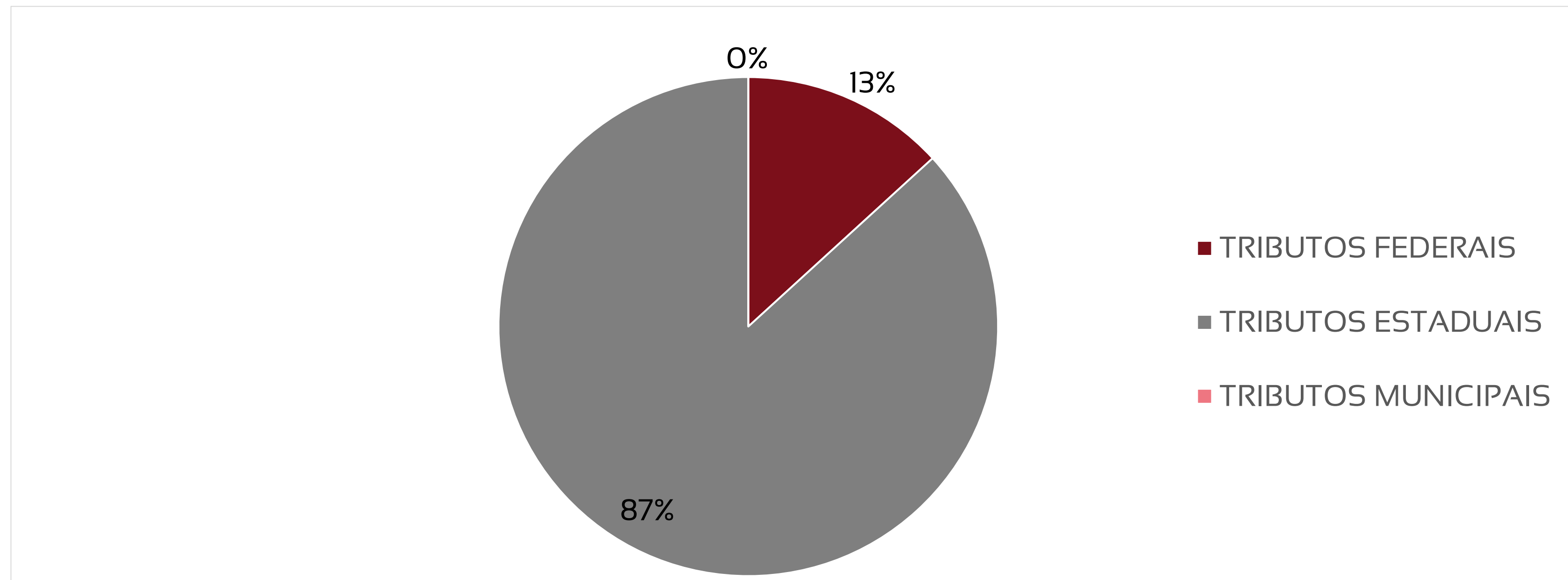
As maiores variações absolutas ocorrem nas contas do passivo circulante:

- Queda de -R\$ 81 mil em fornecedores;
- Aumento de R\$ 22 mil em obrigações tributárias.



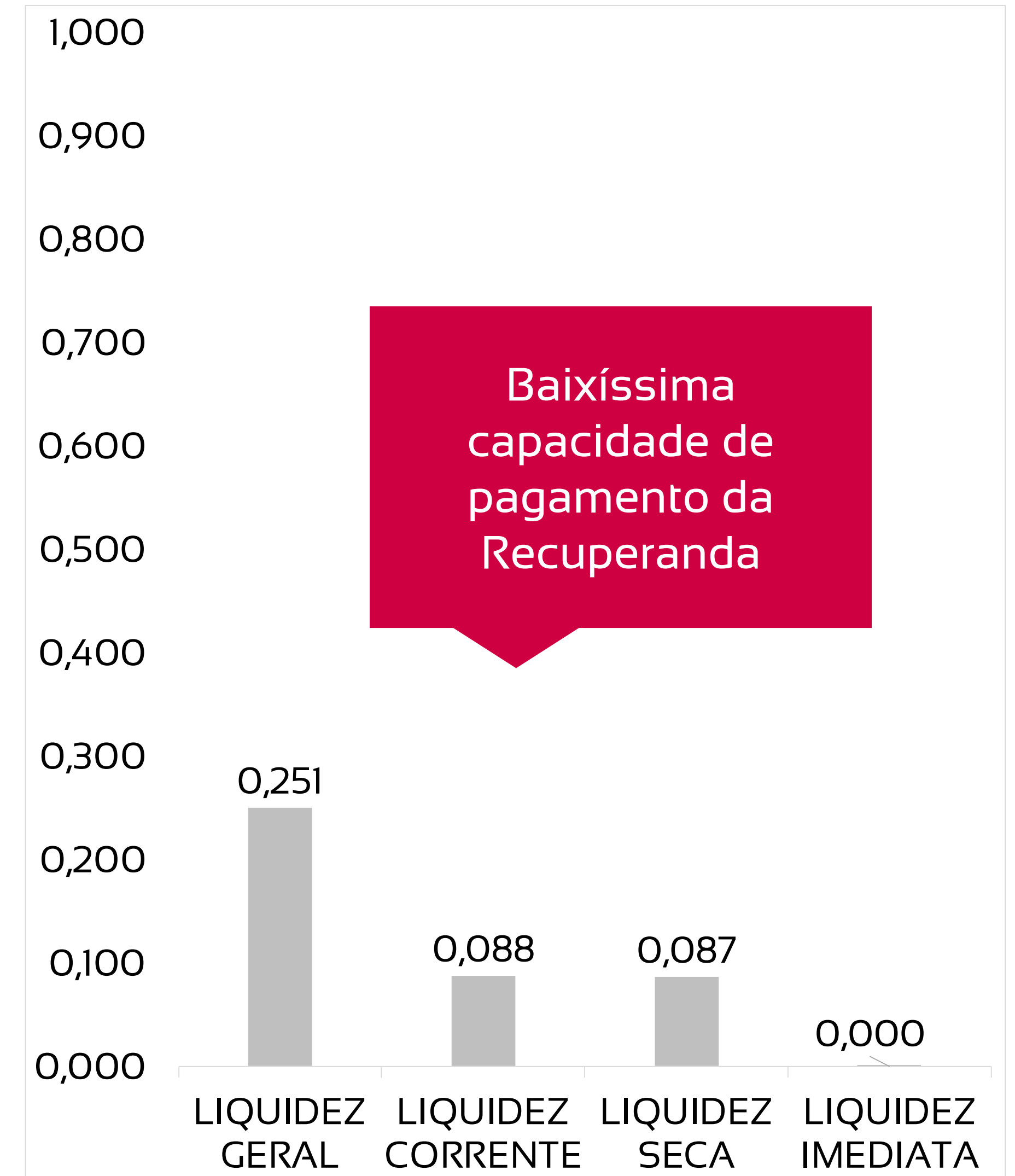
PASSIVOS TRIBUTÁRIOS EM ABERTO - 87% DOS TRIBUTOS EM ABERTO SÃO REPRESENTADOS PELA ESFERA ESTADUAL. NO TOTAL, A DÍVIDA FISCAL É DE R\$ 5,18 MILHÕES.

TRIBUTOS FEDERAIS		TRIBUTOS ESTADUAIS		TRIBUTOS MUNICIPAIS	
Valor em aberto:	R\$ 685.244,96	Valor em aberto:	R\$ 4.500.047,75	Valor em aberto:	R\$ 0,00
Valor Parcelado:	R\$ 233.212,75	Valor Parcelado:	R\$ 0,00	Valor Parcelado:	R\$ 0,00
Valor pago mês (parcelamentos):	R\$ 4.777,56	Valor pago mês (parcelamentos):	R\$ 0,00	Valor pago mês (parcelamentos):	R\$ 0,00



ÍNDICES DE LIQUIDEZ – OS VALORES DO MÊS DE MARÇO APRESENTAM RESULTADOS MENORES DO QUE 1,0, REVELANDO BAIXA CAPACIDADE DE PAGAMENTO DA RECUPERANDA

	MAR 22	REFERÊNCIA
LIQUIDEZ GERAL	0,251	Para cada R\$ 1,00 de obrigações totais, há R\$ 0,25 em ativos para cobertura das dívidas
LIQUIDEZ CORRENTE	0,088	Para cada R\$ 1,00 de obrigações de curto prazo, há R\$ 0,09 em ativos de curto prazo para cobertura das dívidas
LIQUIDEZ SECA	0,087	Para cada R\$ 1,00 de obrigações de curto prazo, há R\$ 0,09 em ativos de curto prazo, desconsiderando o valor de estoques, para cobertura das dívidas
LIQUIDEZ IMEDIATA	0,000	Para cada R\$ 1,00 de obrigações de curto prazo, há R\$ 0,0 em disponibilidades para cobertura das dívidas



DRE - RESULTADO MARÇO/2022

R\$ 90.337

RECEITA LÍQUIDA

R\$ 140.243

DESPESAS OPERACIONAIS

R\$ 87.174

CUSTO MERCADORIA VENDIDA

R\$ 4.273

RESULTADO NÃO OPERACIONAL E FINANCEIRO

R\$ 132.808

PREJUÍZO LÍQUIDO

X

DRE - RESULTADO ACUMULADO 2022

R\$ 251.825

RECEITA LÍQUIDA

R\$ 351.946

DESPESAS OPERACIONAIS

R\$ 173.074

CUSTO MERCADORIA VENDIDA

R\$ 21.838

RESULTADO NÃO OPERACIONAL E FINANCEIRO

R\$ 251.357

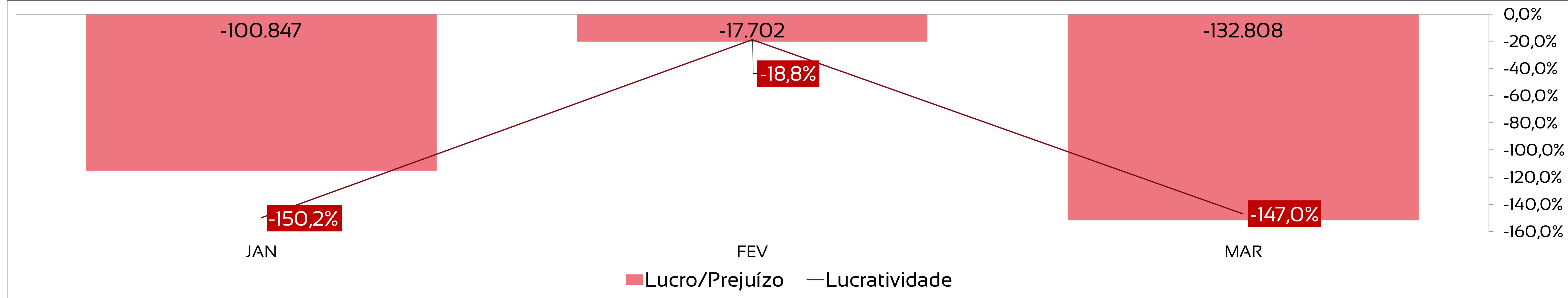
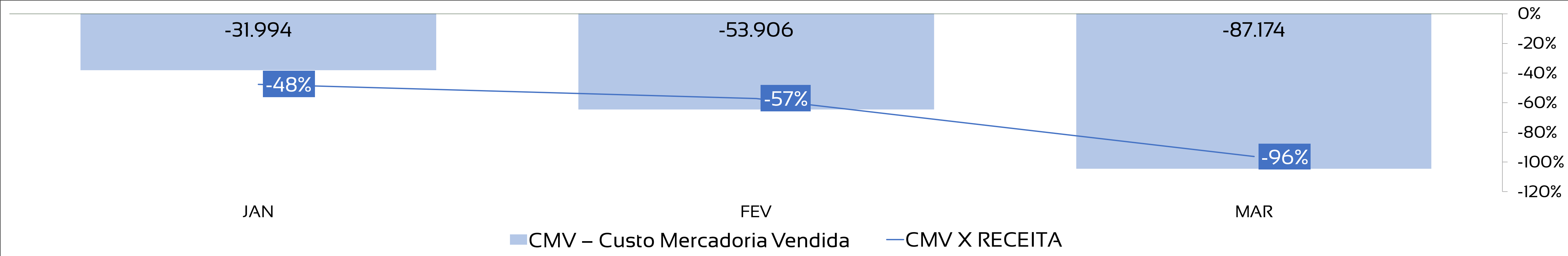
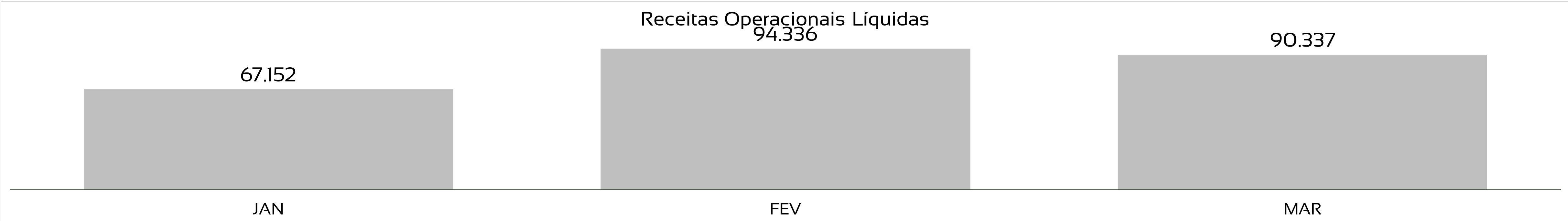
PREJUÍZO LÍQUIDO

X

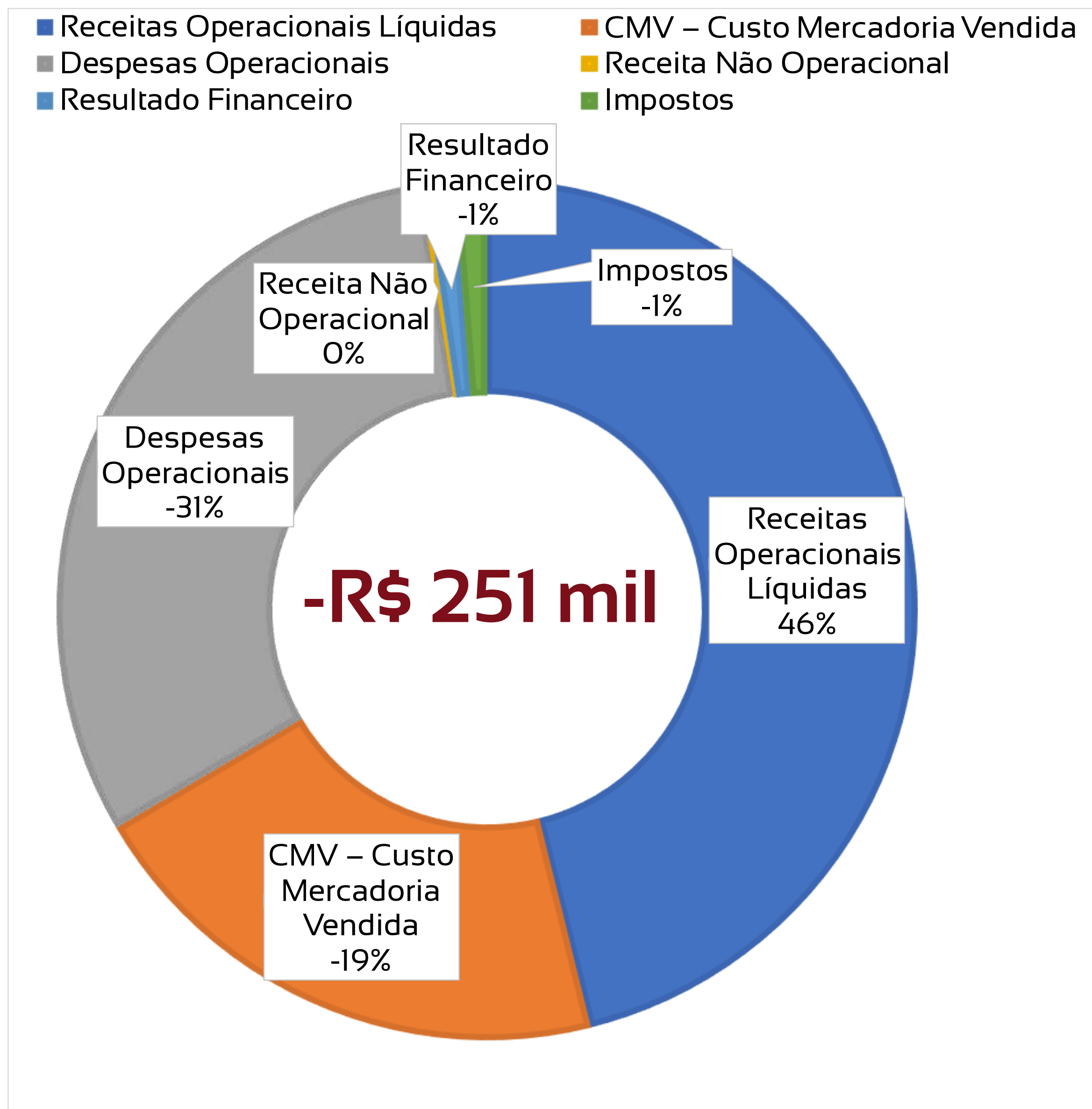
DRE - RESUMO

	Jan	Fev	Mar	Abr	Mai	Jun	Jul	Ago	Set	Out	Nov	Dez	Total
Receitas Operacionais Líquidas	67.152	94.336	90.337										251.825
CMV – Custo Mercadoria Vendida	-31.994	-53.906	-87.174										-173.074
Margem de Contribuição	35.158	40.430	3.162										78.751
Despesas Operacionais	-145.914	-65.788	-140.243										-351.946
Resultado Financeiro e Não Operacional	9908,83	7.656	10.781										28.347
Provisão de IR e CSLL	0	0	-6.509										-6508,8
Lucro/Prejuízo	-100.847	-17.702	-132.808										-251.357

DRE – EM MARÇO, HOUE QUEDA DA RECEITA EM 4%, OS CUSTOS APRESENTARAM AUMENTO DE 62%, GERANDO PREJUÍZO NO PERÍODO



RECEITAS E DESPESAS NO ANO



ALGUMAS CONSIDERAÇÕES

O prejuízo se dá, principalmente, pelas despesas operacionais da Recuperanda.

- 1

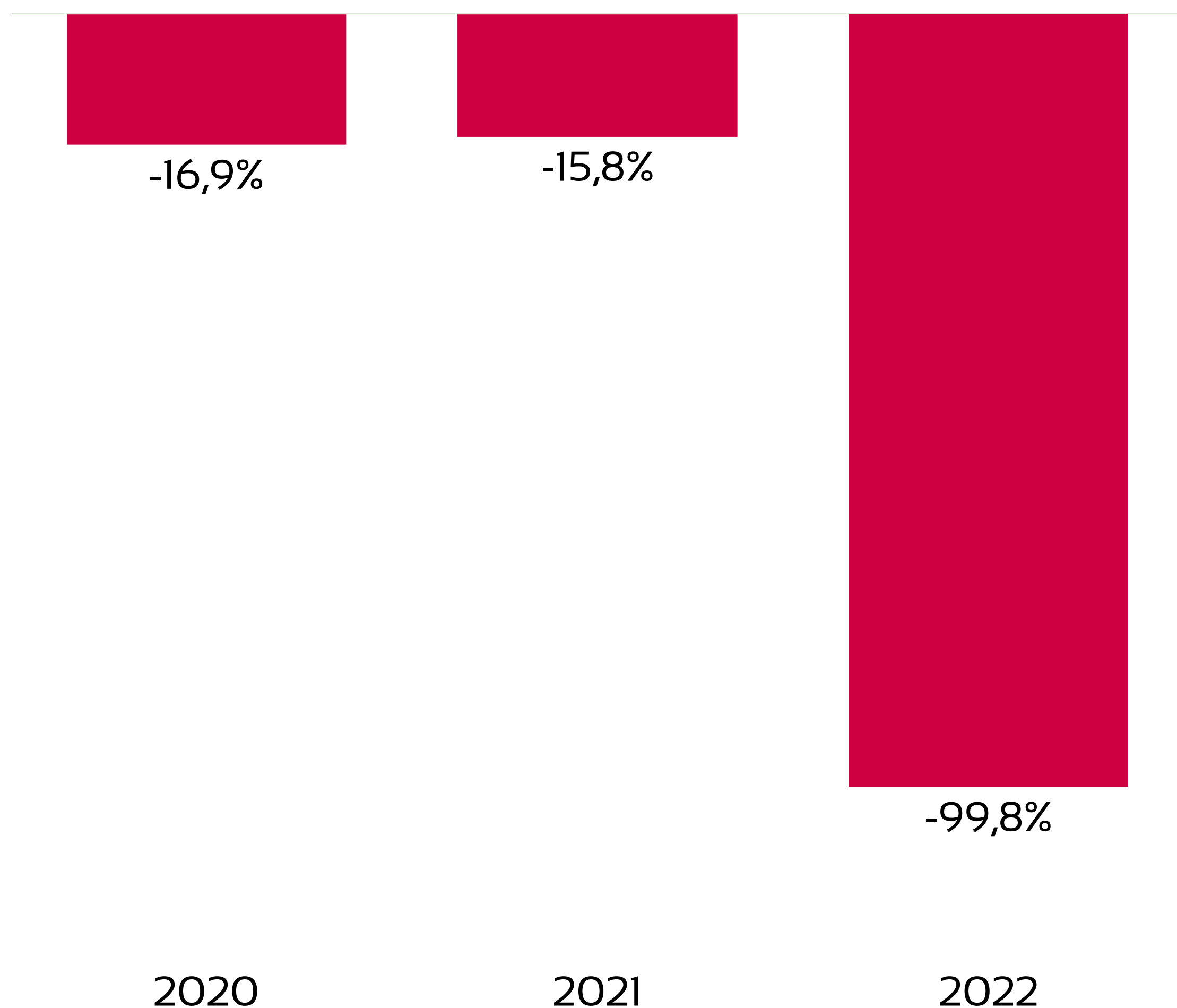
Os dispêndios operacionais são compostos por gastos com pessoal, encargos, serviços de terceiros, seguros e depreciação;
- 2

Após os gastos com pessoal, serviços de terceiros representam o maior dispêndio;
- 3

Os custos são majoritariamente compostos pelos gastos na compra de mercadorias importadas.

ANÁLISE HISTÓRICA ANO A ANO

Comparando o resultado acumulado períodos de 2019, 2020 e 2022, nota-se redução no volume financeiro dos negócios, apresentando valores negativos em 2022, com piora na lucratividade.

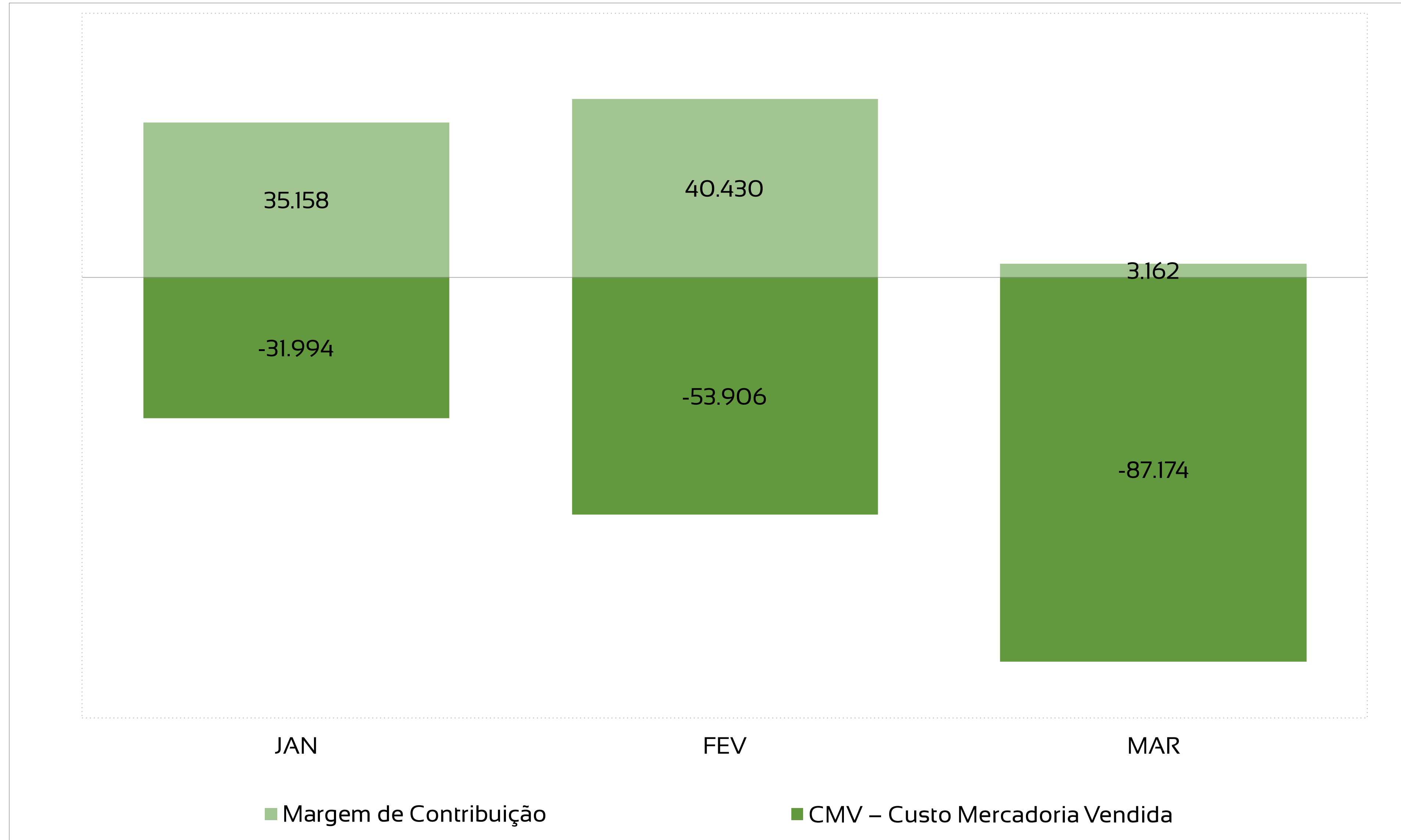


INDICADORES	2019	2020	2021	mar/22
Receitas	5.054.493	3.600.603	2.623.176	251.825
Custos e Despesas	-6.545.261	-4.208.690	-3.038.799	-503.182
Lucro/Prejuízo	-1.490.768	-608.087	-415.624	-251.357
Lucratividade no ano	-29%	-17%	-16%	-100%

DRE - MARGEM DE CONTRIBUIÇÃO – QUEDA DE 92% EM MARÇO, SOMANDO R\$ 79 MIL EM 2022

fls. 4477

2022 - MENSAL



FLUXO DE CAIXA – HOUE GERAÇÃO DE CAIXA NEGATIVA NO ANO DE 2022

FLUXO DE CAIXA	ACM 2022
ATIVIDADES OPERACIONAIS	
Resultado do Período	-351.356,75
Ajustes por:	
Depreciação/Amortização	328,29
Amortização	-
Ganho/Perda na alienação de imobilizado	-
Resultado de Equivalencia Patrimonial	-
Clientes nacionais	55.997,46
Estoque	49.358,72
Outros ativos operacionais	0,00
Fornecedores nacionais	-76.778,54
Impostos e Contribuições a pagar	212.634,13
Contas a pagar	0,00
Imposto de Renda	6.508,79
Caixa líquido Atividades Operacionais	-3.252,90
ATIVIDADES DE INVESTIMENTO	
Caixa líquido Atividades de Investimentos	-
ATIVIDADES DE FINANCIAMENTO	
Caixa líquido das Atividades de	0,00
Variação Líquida de Caixa	-3.252,90
Caixa Inicial	3.445,77
Caixa Final	192,87

1

Os fluxos de operação geraram entradas de caixa menores do que as saídas, resultando em um saldo de -R\$ 3,2 mil;

2

A Recuperanda não captou nem quitou recursos de financiamento;

3

As atividades de caixa em 2022 geraram resultado negativo de -R\$ 3,2 mil.

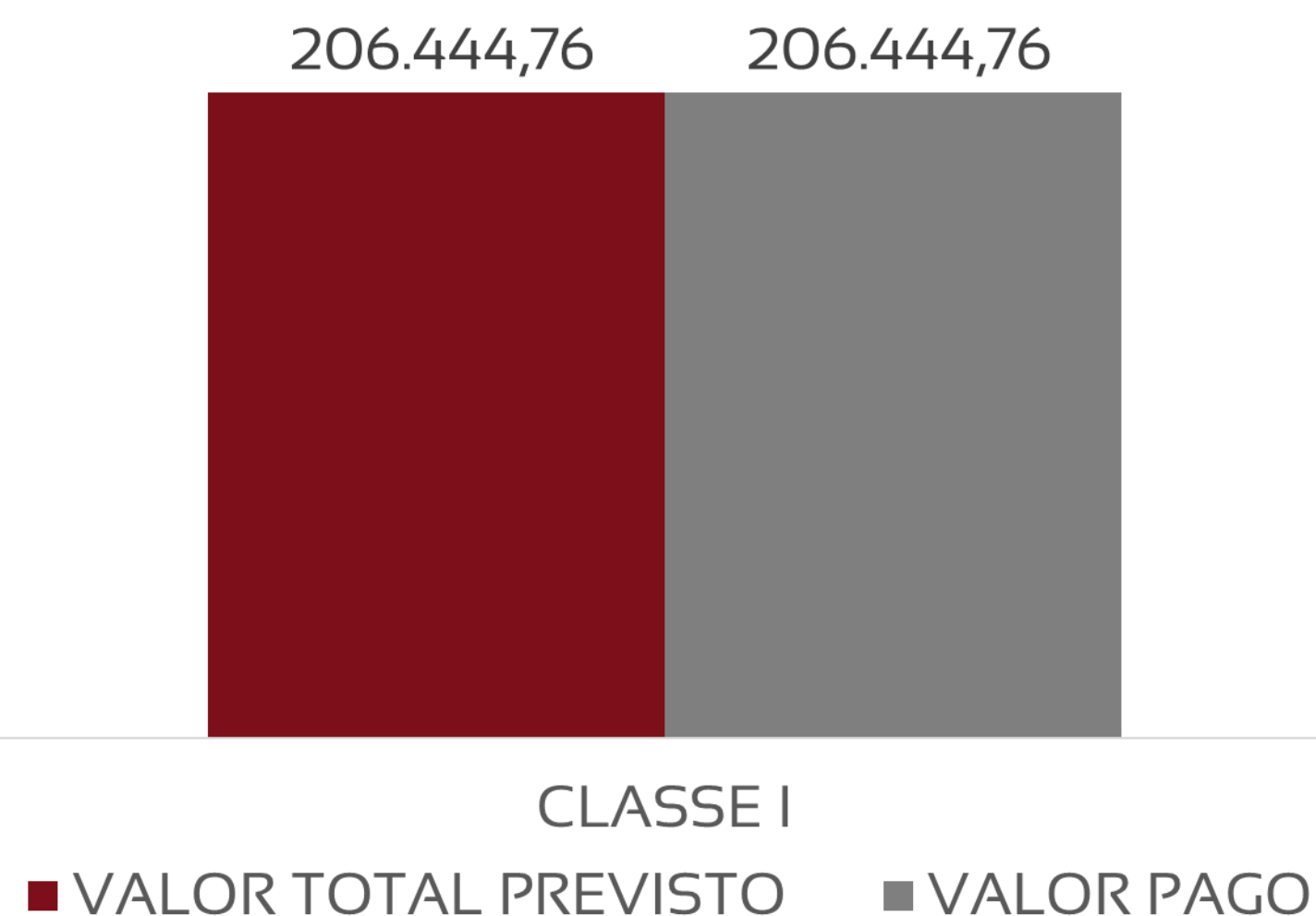
CONDIÇÕES DE PAGAMENTO RECUPERAÇÃO JUDICIAL - POR CLASSE

CLASSE	CARÊNCIA	PARCELAS	DESÁGIO
I – TRABALHISTA	30 DIAS	12	0
III - QUIROGRAFÁRIOS	24 MESES	120	45%
IV - ME/EPP	24 MESES	120	45%

Data de Homologação: 04/12/2018

ANÁLISE DE CUMPRIMENTO DO PLANO

	VALOR TOTAL PREVISTO	VALOR TOTAL PAGO	% CUMPRIMENTO DO PLANO
CLASSE I - TRABALHISTA	R\$ 206.444,76	R\$ 206.444,76	100%
CLASSE III – QUIROGRAFÁRIOS NACIONAIS	R\$ 5.923.868,49	-	0%
CLASSE III – QUIROGRAFÁRIOS INTERNACIONAIS	U\$ 14.802,90	-	-
CLASSE IV – ME/EPP	R\$ 35.002,57	-	-



Até o mês de março de 2022, em consonância com os comprovantes de pagamentos enviados, referente à classe I (trabalhista), a Recuperanda cumpriu com o pagamento de **100%** do total dos créditos da classe I, uma vez que somente 01 (um) credor (Maria Gentile) está recebendo parcelas devidas (R\$ 206.444,76 comprovados).

Referente à classe III (quirografários nacionais), a Recuperanda não cumpriu com pagamento do credor Banco Bradesco Cartões S/A, que informou os dados bancários no mês de agosto de 2022.

Nos termos da cláusula 10.9 do PRJ homologado, os credores devem informar suas respectivas contas bancárias diretamente à Recuperanda, para que o início dos pagamentos ocorra.



Adm Judicial

RMA MARÇO/2022

GOURMAND ALIMENTOS LTDA.

Alexandre Borges Leite

Administrador Judicial

OAB/SP 213.111



16 3505 0000



www.bladmjudicial.com.br