

RELATÓRIO MENSAL DE ATIVIDADES (RMA)

RECUPERAÇÃO JUDICIAL

EMPÓRIO E MERCEARIA BEN HUR LTDA EPP

ABRIL 2021

NOTAS RELEVANTES E LIMITAÇÃO DE ESCOPO

Em 30 de abril de 2021, EMPÓRIO E MERCEARIA BEN HUR LTDA – EPP ajuizou pedido de Recuperação Judicial com base na Lei nº 11.101 – Lei de Recuperação de Empresas e Falência (LREF), de 09 de abril de 2005.

Em atendimento ao disposto nas alíneas “c” e “d”, inciso II, artigo 22 da LREF, essa Administradora Judicial nomeada, apresenta este Relatório Mensal de Atividades (RMA), referente às atividades realizadas pela Recuperanda no mês de **abril de 2021**, bem como o acompanhamento de questões relativas ao Plano de Recuperação Judicial (PRJ) e quesitos reapresentados durante as análises deste ano.


Ressaltamos que as informações que constam no presente Relatório têm o objetivo de atualizar o Juízo da Recuperação Judicial e os demais interessados quanto aos últimos eventos e atividades da Recuperanda.

Enfatizamos que nos baseamos em informações disponibilizadas pela empresa e/ou por seus respectivos assessores com relação às análises já efetuadas sobre contingências.

O escopo deste trabalho não contempla a obrigação específica e determinada de detectar fraudes das operações dos processos, dos registros e dos documentos da empresa.

SUMÁRIO EXECUTIVO

EMPÓRIO E MERCEARIA BEN HUR LTDA EPP



RESULTADO: A Recuperanda apresenta lucro líquido de **R\$ 48 mil** no mês de abril, impulsionado pelas receitas não operacionais. No ano, o resultado é de **RS 465 mil**.

EBITDA: O indicador EBITDA apresenta valor de **R\$ 47 mil** no mês de abril e **R\$ 346 mil** no acumulado do ano. A diferença para o resultado líquido se explica pelo alto valor de despesas financeiras e atividades não operacionais, no patamar de R\$ 119 mil em 2021.

RECEITAS: A receita líquida foi de **R\$ 293 mil** em abril, somando **R\$ 1,2 milhões** no ano, apresentando queda de 14% em relação ao mês anterior.

EMPREGOS: Com 4 empregados, a despesa registrada em folha é de **R\$ 8 mil** no mês.

FLUXO DE CAIXA: As atividades de caixa em abril, geraram resultado positivo de R\$ 129 mil.

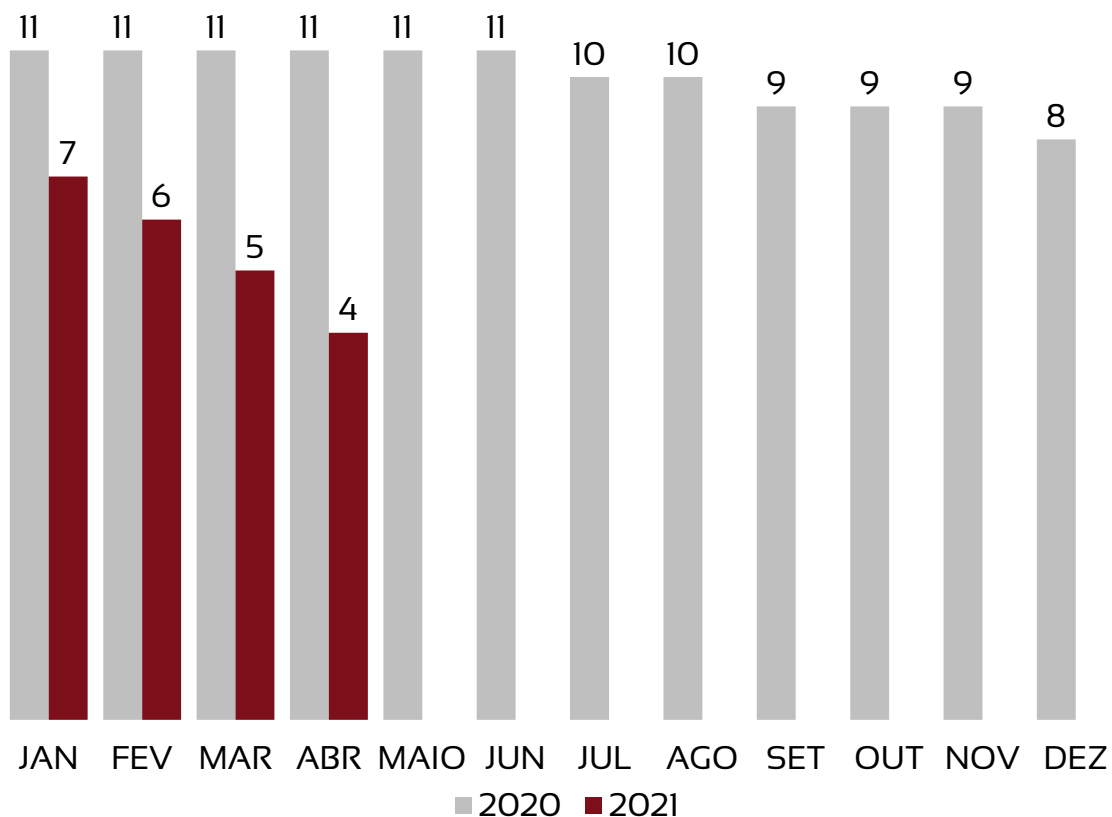
CUMPRIMENTO DO PLANO: Até o mês de abril de 2021, a Recuperanda não realizou pagamentos previstos para o período, devido ao não envio diretamente à Recuperanda, informação das contas bancárias dos credores, para que o início dos pagamentos ocorra.

ÍNDICE

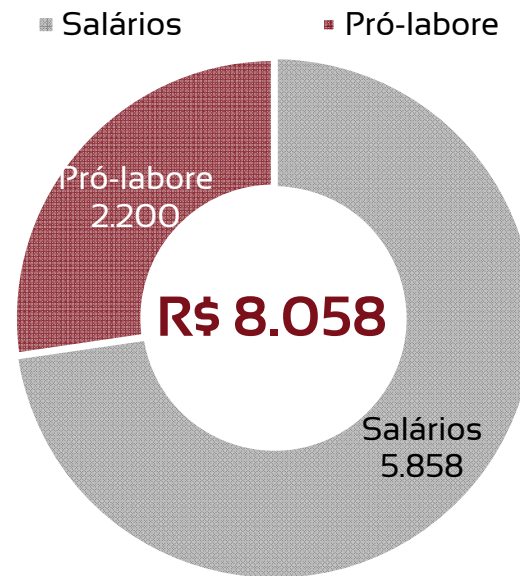
<u>1 Quadro de funcionários</u>	<u>05</u>
<u>2 Informações financeiras</u>	<u>06</u>
<u>2.1 Balanço Patrimonial da Recuperanda</u>	<u>06</u>
<u>2.1.1 Tributos em aberto</u>	<u>08</u>
<u>2.1.1 Índices de liquidez</u>	<u>09</u>
<u>2.3 Demonstração de fluxo de caixa da Recuperanda</u>	<u>17</u>
<u>3 Condições de pagamento Recuperação Judicial</u>	<u>18</u>
<u>4 Cumprimento do Plano de Recuperação Judicial</u>	<u>19</u>

EVOLUÇÃO DO QUADRO DE TRABALHADORES

Recuperanda apresenta diminuição de 1 funcionário no mês de abril, encerrando o período com 4 colaboradores.



TOTAL DA FOLHA:



SÓCIO	FUNÇÃO	VALOR
JOSÉ ROBÉRIO MARQUES	GERENTE ADM	1.100,00
BARBARA MONTE MARQUES	GERENTE ADM	1.100,00

BALANÇO PATRIMONIAL - ATIVOS

CIRCULANTE			VAR %	NÃO CIRCULANTE			VAR %
mar/21	abr/21	VAR %		mar/21	abr/21	VAR %	
Disponibilidades	753.197	908.083	21%	Imobilizado	88.601	88.601	0%
Valores a Receber	346.860	300.024	-14%	Depreciações	-64.703	-64.703	0%
Estoques	1.741.654	1.658.337	-5%				
Impostos a recuperar	129.072	129.486	0%				
TOTAL	2.970.784	2.995.930	1%	TOTAL	23.898	23.898	0%

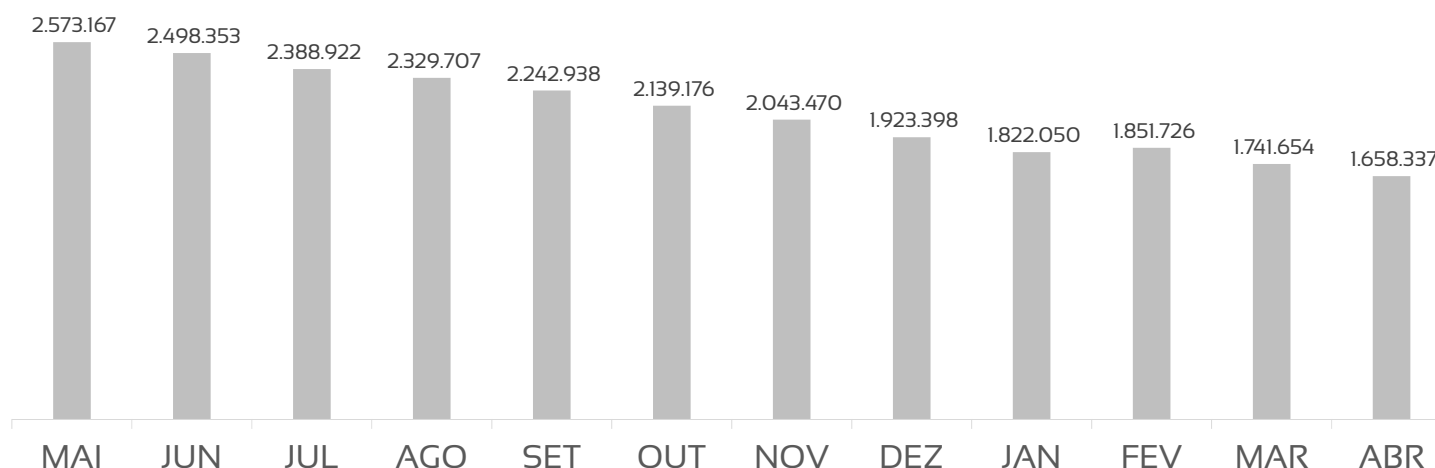
mar/21	abr/21	VAR %
TOTAL EM ATIVOS	TOTAL EM ATIVOS	VAR %
2.994.682	3.019.828	1%

Houve aumento de **1%** no total de ativos em comparação ao mês anterior.

As maiores variações ocorrem nas contas do ativo circulante:

- Aumento de 21% no caixa, representando R\$ 159 mil em valores absolutos;
- Queda de -5% nos estoques, representando -R\$ 83 mil.

Estoque (R\$)



BALANÇO PATRIMONIAL - PASSIVOS

PASSIVO			VAR %	PATRIMÔNIO LÍQUIDO			VAR %
mar/21	abr/21			mar/21	abr/21		
Fornecedores	106.618	96.036	-10%	Capital Social	100.000	100.000	0%
Obrigações Trabalhistas	7.052	5.889	-16%	Prejuízos acumulados	476.797	524.952	10%
Tributos Trabalhistas	12.316	11.360	-8%				
Obrigações Fiscais	22.883	16.631	-27%				
Empréstimos CP	2.023.223	2.023.223	0%				
Parcelamentos e Financiamentos LP	245.793	241.737	-2%				
TOTAL	2.417.885	2.394.875	-1%	TOTAL	576.797	624.952	8%

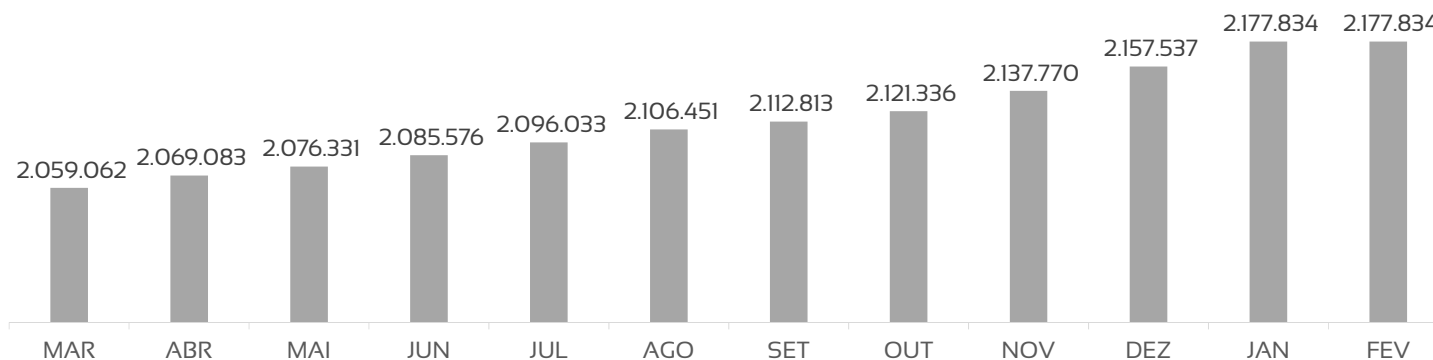
mar/21	abr/21	VAR %
PASSIVO + PL	PASSIVO + PL	
2.994.682	3.019.828	1%

Houve aumento de **1%** no total de passivos em comparação ao mês anterior.

As maiores variações absolutas ocorrem nas contas do passivo:

- Aumento de R\$ 48 mil em resultado acumulado;
- Queda de -R\$ 6 mil na conta de obrigações fiscais.

Empréstimos e Financiamentos Curto Prazo (R\$)

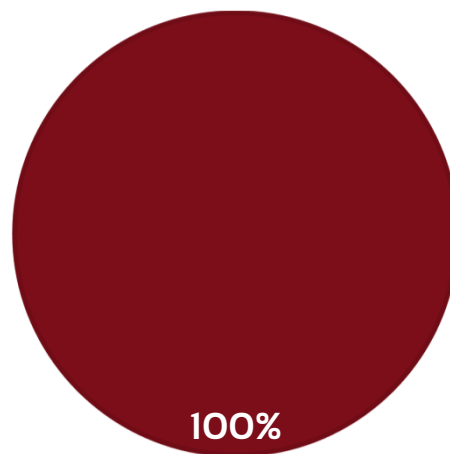


PASSIVOS TRIBUTÁRIOS EM ABERTO - A RECUPERANDA APRESENTA R\$ 258 MIL EM DÍVIDAS FISCAIS FEDERAIS

TRIBUTOS FEDERAIS		TRIBUTOS ESTADUAIS		TRIBUTOS MUNICIPAIS	
Valor em aberto:	R\$ 258.368,06	Valor em aberto:	R\$ -	Valor em aberto:	R\$ -
Valor Parcelado:	R\$ 241.737,06	Valor Parcelado:	R\$ -	Valor Parcelado:	R\$ -
Valor pago mês (parcelamentos):	R\$ 4.055,99	Valor pago mês (parcelamentos):	R\$ -	Valor pago mês (parcelamentos):	R\$ -

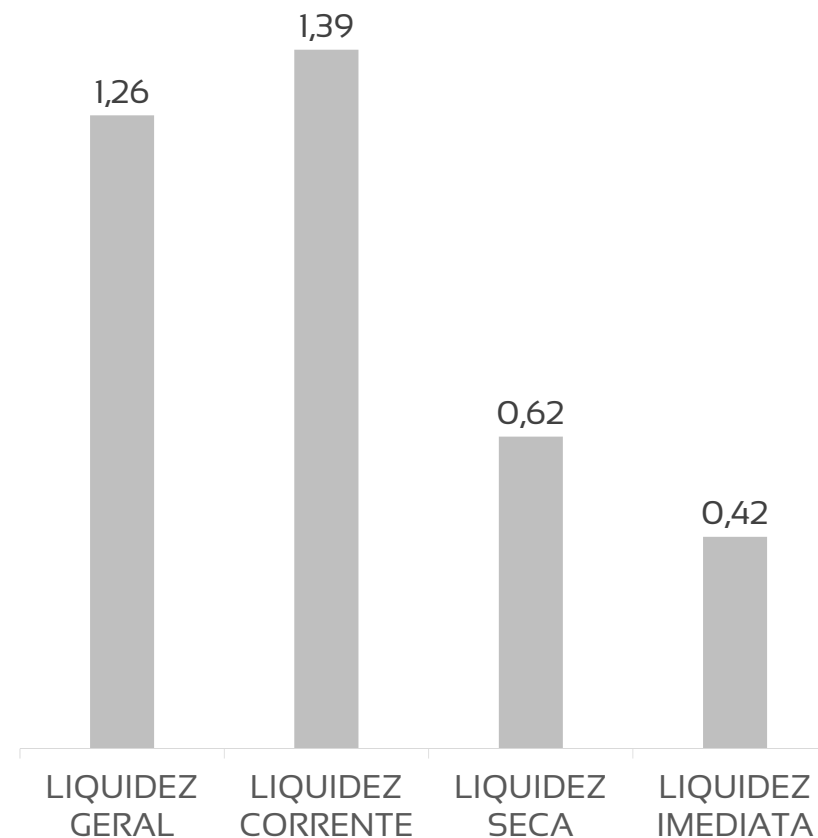
TRIBUTOS EM ABERTO

■ FEDERAL ■ ESTADUAL ■ MUNICIPAL



ÍNDICES DE LIQUIDEZ – OS VALORES DO MÊS DE ABRIL APRESENTAM BONS ÍNDICES DE LIQUIDEZ, REVELANDO BOA CAPACIDADE DE PAGAMENTO PELA RECUPERANDA

	ABRIL	REFERÊNCIA
LIQUIDEZ GERAL	1,26	Para cada R\$ 1,00 de obrigações totais, há R\$ 1,26 em ativos para cobertura das dívidas
LIQUIDEZ CORRENTE	1,39	Para cada R\$ 1,00 de obrigações de curto prazo, há R\$ 1,4 em ativos de curto prazo para cobertura das dívidas
LIQUIDEZ SECA	0,62	Para cada R\$ 1,00 de obrigações de curto prazo, há R\$ 0,6 em ativos de curto prazo, desconsiderando o valor de estoques, para cobertura das dívidas
LIQUIDEZ IMEDIATA	0,42	Para cada R\$ 1,00 de obrigações de curto prazo, há R\$ 0,4 em disponibilidades para cobertura das dívidas



DRE - RESULTADO ABRIL/2021**R\$ 293.916**

RECEITA BRUTA

R\$ 36.460

DESPESAS OPERACIONAIS (inclui impostos)

R\$ 210.017

CUSTO DAS MERCADORIAS VENDIDAS

R\$ 716

RESULTADO FINANCEIRO E NÃO OPERACIONAL

R\$ 48.156

LUCRO LÍQUIDO



DRE - RESULTADO ACUMULADO 2021**R\$ 1.273.220**

RECEITA BRUTA

R\$ 140.283

DESPESAS OPERACIONAIS

R\$ 786.559

CUSTO DAS MERCADORIAS VENDIDAS

R\$ 119.237RESULTADO FINANCEIRO E NÃO OPERACIONAL
(inclui impostos)**R\$ 465.615**

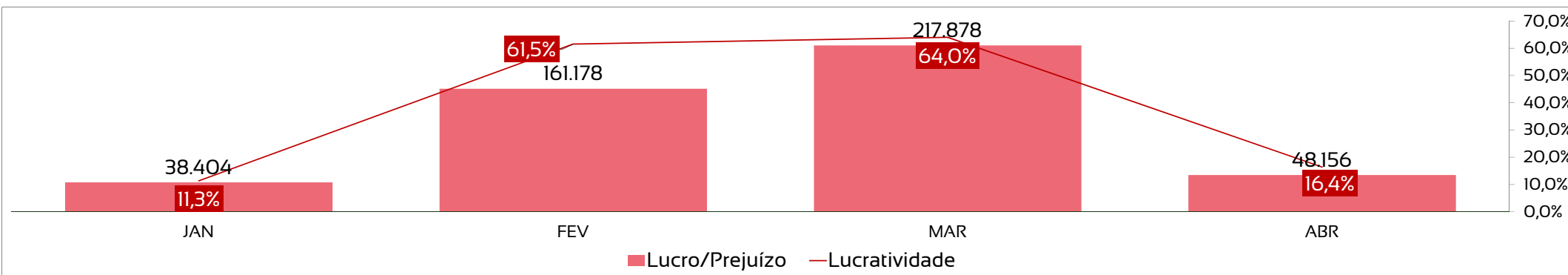
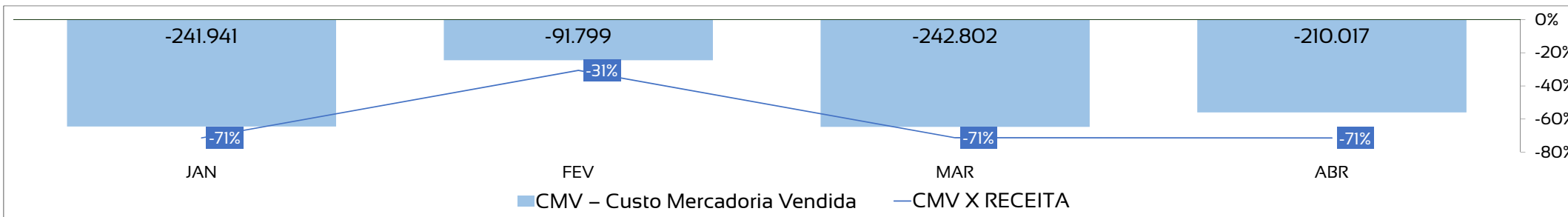
LUCRO LÍQUIDO



DRE RESUMIDO

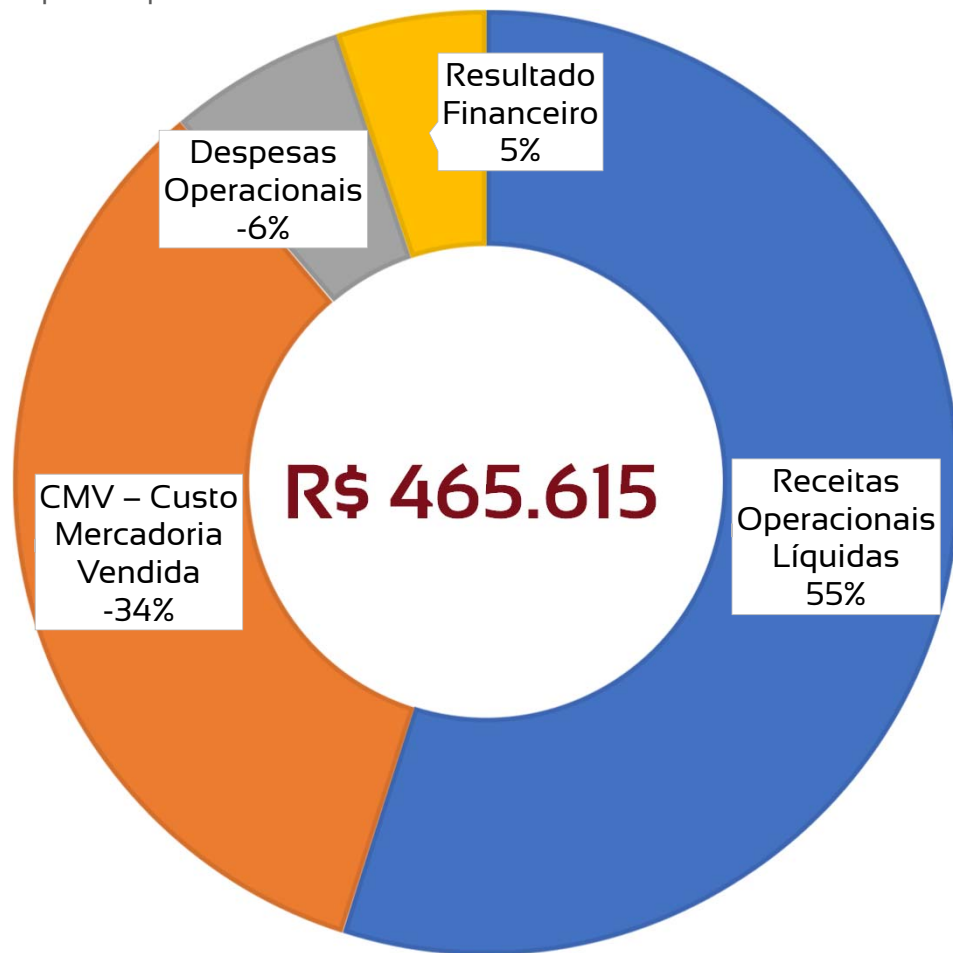
	Jan	Fev	Mar	Abr	Mai	Jun	Jul	Ago	Set	Out	Nov	Dez	Total
Receitas Operacionais Líquidas	338.992	299.951	340.361	293.916									1.273.220
CMV – Custo Mercadoria Vendida	-241.941	-91.799	-242.802	-210.017									-786.559
Margem de Contribuição	97.051	208.152	97.558	83.899									486.661
Despesas Operacionais	-37.426	-25.372	-41.026	-36.460									-140.283
Resultado não Operacional	-21.222	1.789	161.346	716									119.237
IR E CSLL	-	-	-	-									0
Lucro/Prejuízo	38.404	184.569	217.878	48.156									465.615

DRE – RECEITAS APRESENTARAM QUEDA DE 14% EM ABRIL, OS CUSTOS E DESPESAS CAÍRAM NA MESMA PROPORÇÃO, PORÉM, COM A QUEDA DAS RECEITAS NÃO OPERACIONAIS, HOVE GERAÇÃO LUCRO NO PERÍODO EM MENOR VALOR



COMPOSIÇÃO DO RESULTADO 2021

- Receitas Operacionais Líquidas
- CMV – Custo Mercadoria Vendida
- Despesas Operacionais
- Resultado Financeiro



1

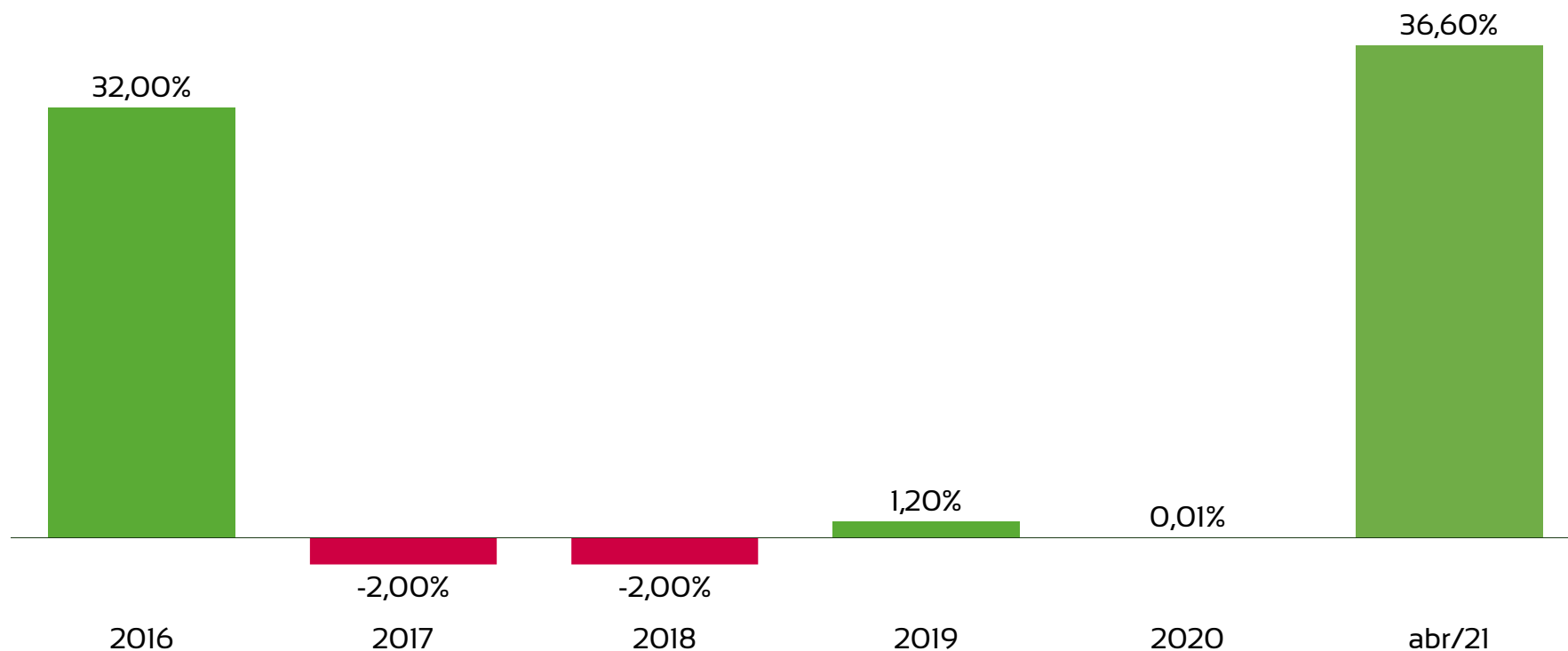
O resultado financeiro é composto por receitas não operacionais, despesas financeiras, depreciação e impostos provisionados;

2

Os custos são compostos por compra de mercadorias para revenda.

ANÁLISE HISTÓRICA ANO A ANO

Após lucratividade acima de 30% em 2016, o Empório retomou os mesmos patamares no exercício de 2021. A Recuperanda apresenta resultado positivo significativo, devido ao aumento das receitas operacionais e não operacionais, retornando aos valores de lucratividade expressiva.



ANÁLISE HISTÓRICA ANO A ANO

Observando-se o ano de 2016, nota-se que a média mensal de receitas era de patamar acima de R\$ 789 mil, enquanto nos anos seguintes, tal média reduziu para R\$ 410 mil e chegou a R\$ 424 mil em 2021. Neste contexto de redução do volume faturado, destaca-se que o fluxo de dispêndios foi reduzido em maior proporção.

INDICADORES	2016	2017	2018	2019	2020	2021
Receitas	9.479.552	5.586.139	5.413.126	3.762.905	2.626.036	1.273.220
Custos e Despesas	-6.437.546	-5.707.169	-5.545.035	-3.716.115	-2.626.329	-807.605
Lucro/Prejuízo	3.042.006	-121.030	-131.909	46.790	-293	465.615
Lucratividade no ano	32%	-2%	-2%	1,2%	-0,01%	36,57%

FLUXO DE CAIXA – HOUVE GERAÇÃO DE CAIXA POSITIVA NO MÊS DE ABRIL

Fluxo de Caixa - mensal	
Descrição	ABR/21
(+) Faturamento	R\$ 300.024,29
(-) Fornecedor	R\$ 128.191,64
(-) Folha	R\$ 15.639,03
(-) Despesas Fixas	R\$ 20.820,47
(-) Despesas Financeira	R\$ -
(=) Resultado Bruto	R\$ 135.373,15
(-) PIS/COFINS/ICMS	R\$ 6.107,95
(=) Resultado Líquido	R\$ 129.265,20
(-) IRPJ + CSLL LP	
(=) Resultado periodo	R\$ 129.265,20

1

Os fluxos de operação geraram entradas de caixa maiores do que as saídas, resultando em um saldo positivo de R\$ 135 mil;

2

A Recuperanda arcou com despesas de impostos, no valor de R\$ 6 mil;

3

As atividades de caixa em abril, geraram resultado positivo de R\$ 129 mil.

CONDIÇÕES DE PAGAMENTO RECUPERAÇÃO JUDICIAL - POR CLASSE

CLASSE	VALOR	CARÊNCIA	PARCELAS	CORREÇÃO
III - QUIROGRAFÁRIOS	R\$ 3.631.561,70	30 DIAS	36 MENSAIS	SELIC

O termo inicial dos pagamentos relativos ao quanto previsto no Plano de Recuperação Judicial Especial é de 30 dias, a partir do dia 05/02/21.

ANÁLISE DE CUMPRIMENTO DO PLANO

CLASSE	INÍCIO	VALOR TOTAL PREVISTO ATÉ ABRIL/21	VALOR PAGO	%
III - QUIROGRAFÁRIOS	05/03/2021	218.860,01	-	-

218.860,01



0

CLASSE III

■ VALOR TOTAL PREVISTO ATÉ ABR/21 ■ VALOR PAGO

Até o mês de abril de 2021, a Recuperanda não realizou pagamentos previstos para o período, devido ao não envio, diretamente à Recuperanda, de informação das contas bancárias dos credores, para que o início dos pagamentos ocorra.



Adm Judicial

RMA ABRIL/2021

**EMPÓRIO E MERCEARIA BEN
HUR LTDA EPP**

Alexandre Borges Leite

Administrador Judicial

OAB/SP 213.111



16 3103 7363



www.bladmjudicial.com.br