

**AO JUÍZO DA EGRÉGIA 1ª VARA CÍVEL DA COMARCA DE JABOTICABAL,  
ESTADO DE SÃO PAULO**

**Processo nº 0003240-70.2018.8.26.0291**

**BL ADM JUDICIAL**, Administradora Judicial, devidamente cadastrada neste ofício, nomeada por Vossa Excelência, para atuar nos autos da **AÇÃO DE RECUPERAÇÃO JUDICIAL**, movida por **ANTÔNIO CARLOS MARCHIORI AGRICULTURA – empresário individual E RITA DE CÁSSIA TURCO MARCHIORI – empresária individual**, em trâmite perante esse E. Juízo e Cartório Privativo, vem, respeitosamente à presença de V. Exa., requerer a juntada do Relatório Mensal de Atividade dos Recuperandos, referente ao mês de **ABRIL/22**.

Termos em que,  
P. Deferimento.  
Jaboticabal, 15 de junho de 2022.

**Alexandre Borges Leite**  
OAB/SP 213.111

# RELATÓRIO MENSAL DE ATIVIDADES (RMA)

## RECUPERAÇÃO JUDICIAL

ANTÔNIO C. MARCHIORI AGRICULTURA ME & RITA DE CÁSSIA TURCO MARCHIORI ME

ABRIL 2022

# NOTAS RELEVANTES E LIMITAÇÃO DE ESCOPO

Em 05 de abril de 2016, ANTÔNIO C. MARCHIORI AGRICULTURA – ME e RITA DE CÁSSIA MARCHIORI ME ajuizaram pedido de Recuperação Judicial com base na Lei nº 11.101/2005 - Lei de Recuperação de Empresas e Falência (LREF), de 09 de abril de 2005.

Em atendimento ao disposto nas alíneas “c” e “d”, inciso II, artigo 22 da LREF, a Administradora Judicial apresenta este Relatório Mensal de Atividades (RMA) referente às atividades realizadas pelos Recuperandos no mês de **abril de 2022**, bem como o acompanhamento de questões envolvendo o processo de recuperação judicial, questões relativas ao Plano de Recuperação Judicial (PRJ) e dos quesitos reapresentados durante as análises.

Ressaltamos que as informações que constam no presente Relatório têm o objetivo de atualizar o r. Juízo da Recuperação Judicial e os demais interessados quanto aos últimos eventos e atividades dos Recuperandos.

Enfatizamos que nos baseamos em informações disponibilizadas pela empresa e/ou por seus respectivos assessores com relação às análises já efetuadas sobre contingências.

O escopo deste trabalho, apesar de buscar informações e analisar documentos dos Recuperandos, não contempla, por si só, a obrigação específica e determinada de detectar fraudes das operações, dos processos contábeis, dos registros e dos documentos da empresa.

## SUMÁRIO EXECUTIVO

# ANTÔNIO C. MARCHIORI AGRICULTURA ME & RITA DE CÁSSIA TURCO MARCHIORI ME

**RESULTADO:** Os Recuperandos apresentaram lucro de **R\$ 9,3 milhões** em abril, acumulando **R\$ 9,8 milhões** no exercício de 2022.

**EBITDA:** Os Recuperandos apresentaram EBITDA de **R\$ 9,3 milhões** em abril e **R\$ 9,8 milhões** neste ano. Há pouca diferença para o valor de resultado contábil, devido aos baixos valores de atividades não operacionais e financeiras.

**EMPREGOS:** No mês, houve variação de 4 colaboradores no mês de abril, totalizando 19 colaboradores, somando **R\$ 65 mil** em gastos com folha de pagamento.

**RECEITAS:** Em abril, a receita líquida foi de **R\$ 10 milhões**, acumulando **R\$ 22,6 milhões** em 2022.

**PAGAMENTO DOS CREDORES:** Os Recuperandos efetuaram pagamentos em julho/2021, de **R\$ 101.808,09**, o que representa a totalidade dos créditos previstos para pagamento no período.

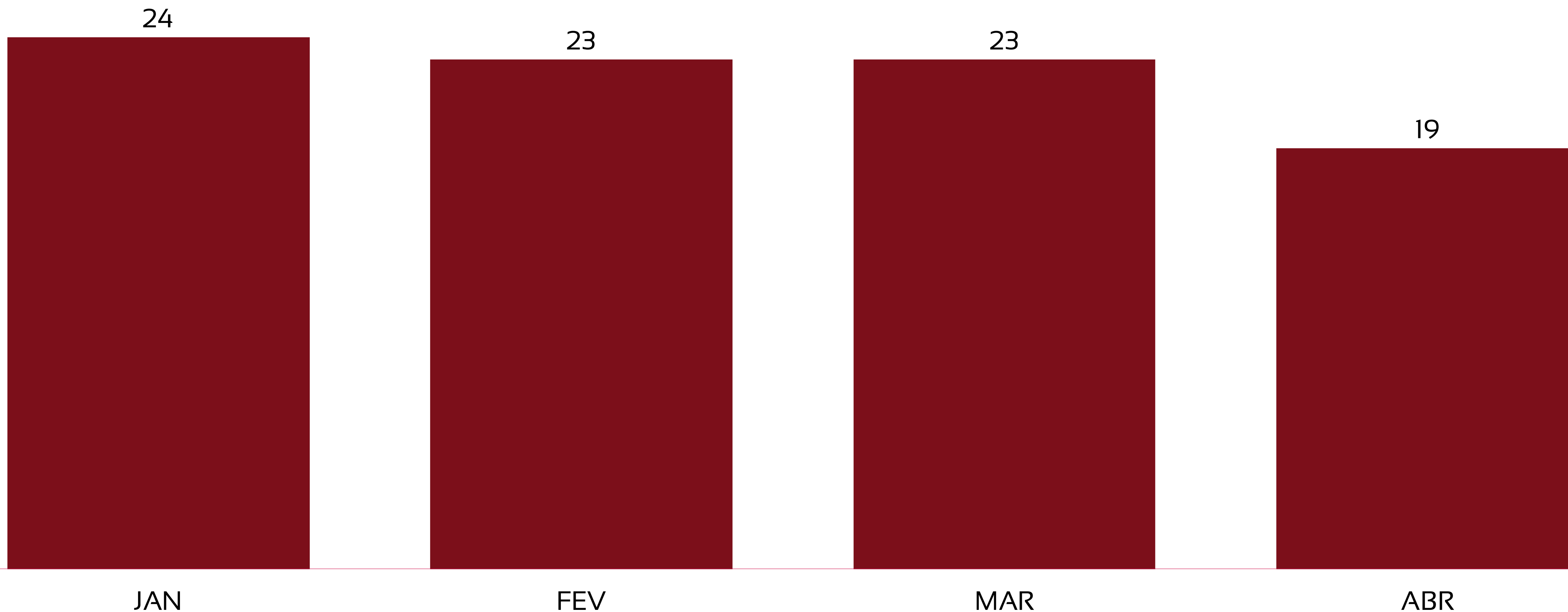
**DA REMUNERAÇÃO DA ADMINISTRADORA JUDICIAL:** Os Recuperandos efetuaram o pagamento da Remuneração da Administradora Judicial, conforme nota fiscal 283.



<b>1</b>	<b><u>Quadro de Funcionários</u></b>	<b><u>06</u></b>
<b>2</b>	<b><u>Informações Financeiras</u></b>	<b><u>08</u></b>
	<b><u>2.1 Balanço Patrimonial dos Recuperandos</u></b>	<b><u>08</u></b>
	<b><u>2.1.1 Tributos em aberto</u></b>	<b><u>10</u></b>
	<b><u>2.1.1 Índices de liquidez</u></b>	<b><u>11</u></b>
	<b><u>2.2 Demonstração do Resultado dos Recuperandos</u></b>	<b><u>12</u></b>
<b>3</b>	<b><u>Condições de pagamento Recuperação Judicial</u></b>	<b><u>18</u></b>
<b>4</b>	<b><u>Cumprimento do Plano de Recuperação Judicial</u></b>	<b><u>19</u></b>

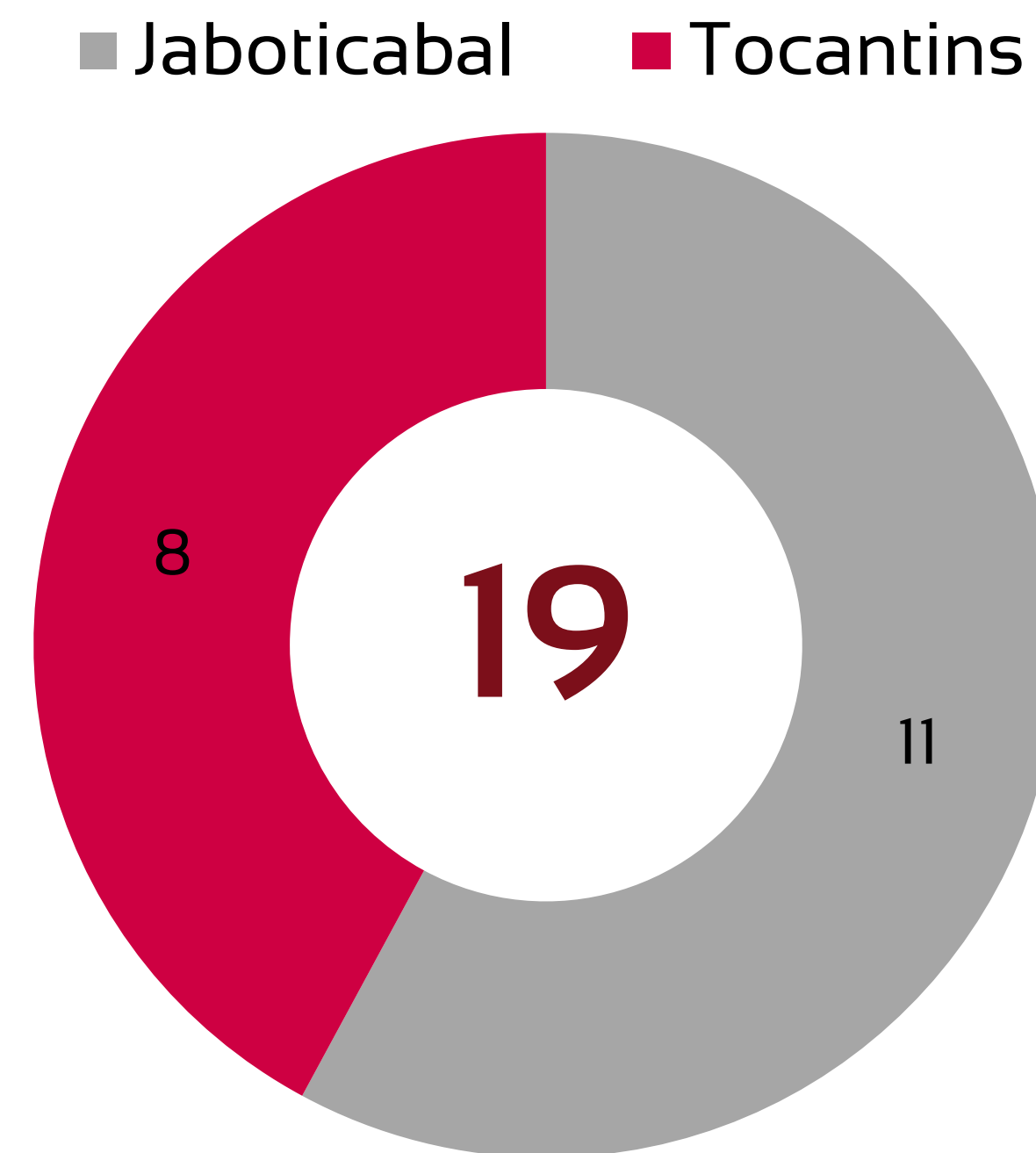
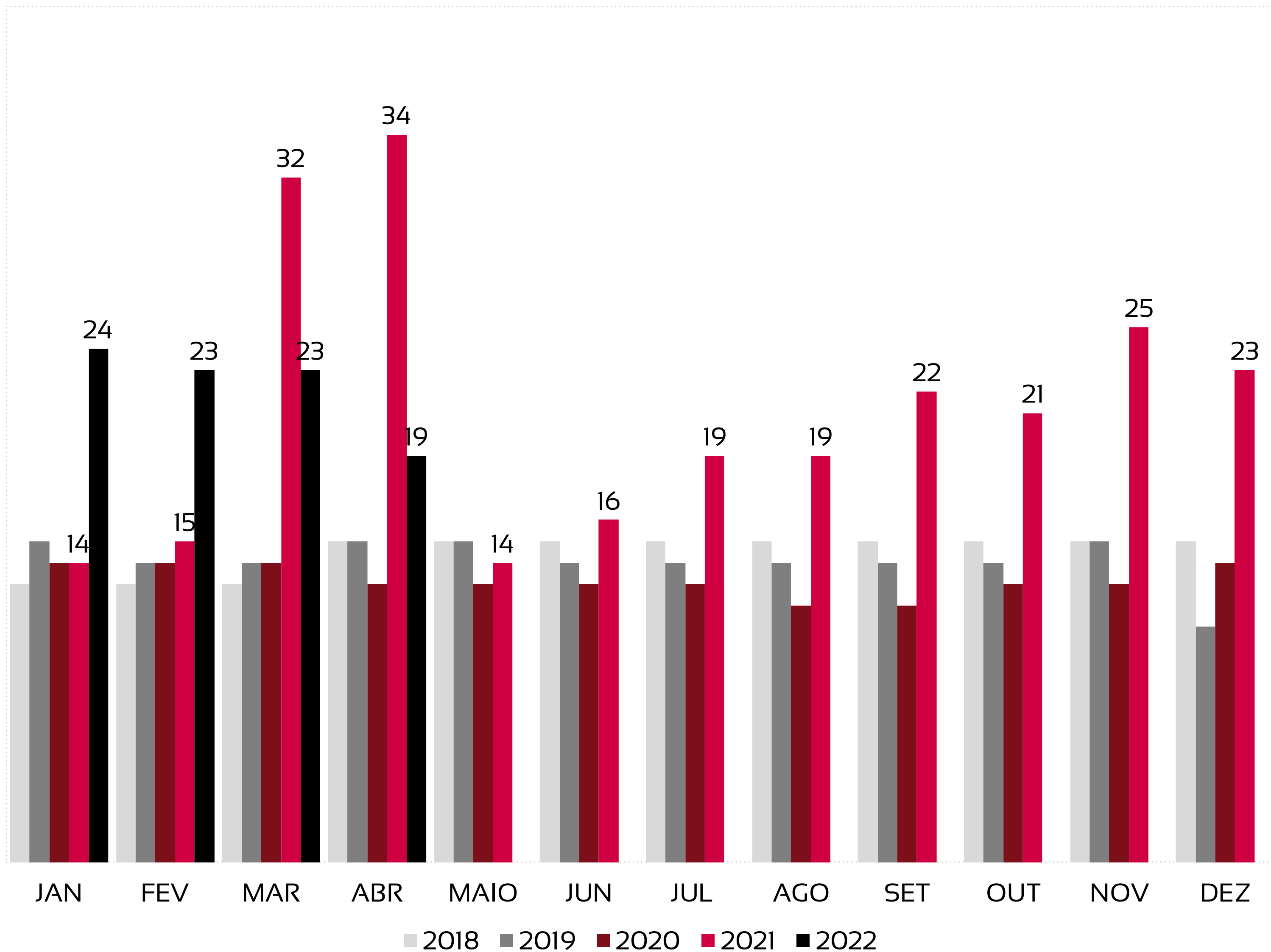
EM ABRIL, OS RECUPERANDOS APRESENTARAM VARIAÇÃO DE 4 COLABORADORES

# ABRIL - 19 TRABALHADORES



# EVOLUÇÃO DO QUADRO DE TRABALHADORES

TOTAL DA FOLHA: R\$ 65 MIL



# BALANÇO PATRIMONIAL - ATIVOS

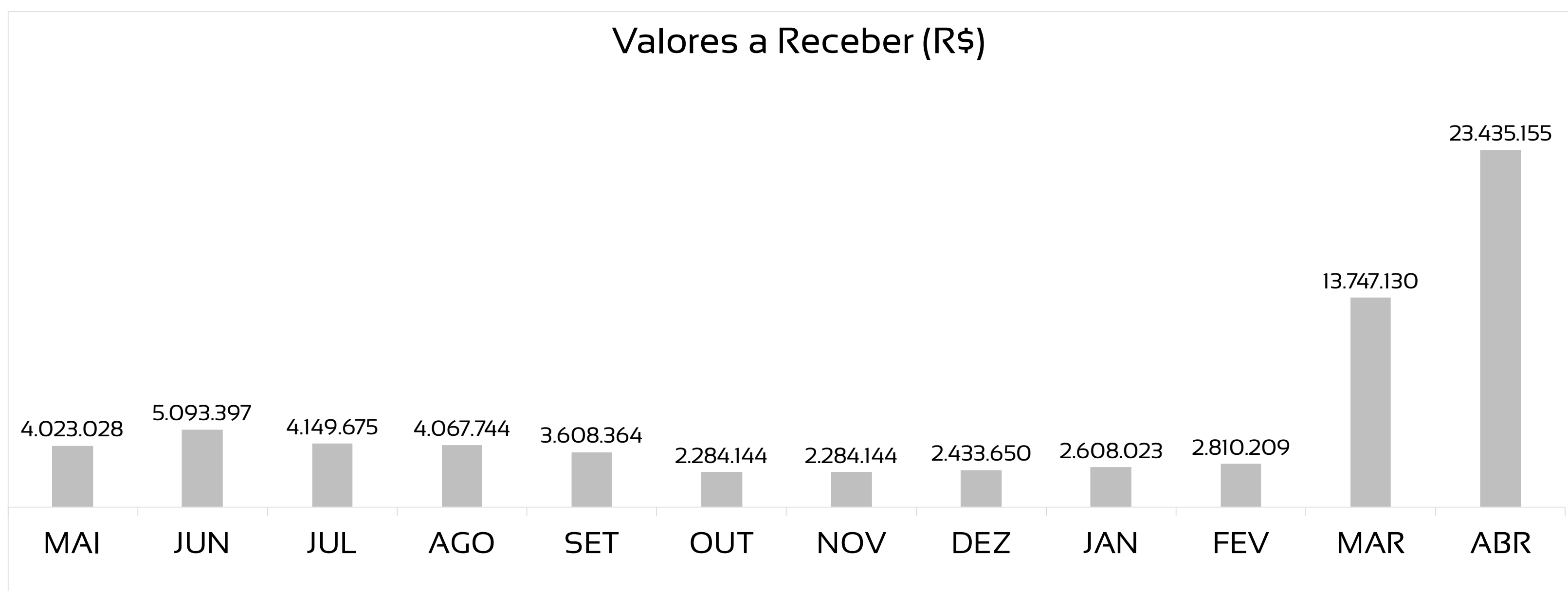
	CIRCULANTE			NÃO CIRCULANTE			
	mar/22	abr/22	VAR%	mar/22	abr/22	VAR %	
Disponibilidades	562	410	-27%	Realizável L. Prazo	609.363	609.363	0%
Aplicações Financeiras	291.202	750.857	158%	Imobilizado	6.806.758	6.769.009	-1%
Valores a Receber	13.747.130	23.435.155	70%	Investimentos	181.668	181.668	0%
Despesas Antecipadas	163	224	38%				-
Adiantamentos	660.483	660.433	0%				-
<b>TOTAL</b>	<b>14.699.539</b>	<b>24.847.079</b>	<b>69%</b>	<b>TOTAL</b>	<b>7.597.789</b>	<b>7.560.040</b>	<b>0%</b>

mar/22	abr/22	
<b>TOTAL EM ATIVOS</b>	<b>TOTAL EM ATIVOS</b>	<b>VAR%</b>
22.297.328	32.407.119	45%

Houve aumento de **45%** no total de ativos em comparação ao mês anterior.

As maiores variações ocorrem nas contas do ativo circulante:  
 -Aumento de 70% em clientes, somando R\$ 9,6 milhões;  
 -Aumento de 158% na conta de aplicações, somando R\$ 460 mil.

Valores a Receber (R\$)





# BALANÇO PATRIMONIAL - PASSIVOS

PASSIVO				PATRIMÔNIO LÍQUIDO			
	mar/22	abr/22	VAR%		mar/22	abr/22	VAR %
Fornecedores	22.143.352	22.874.885	3%	Capital Social	20.000	20.000	0%
Empréstimos CP	46.041	46.041	0%	Prejuízos acumulados	-12.454.001	-3.114.103	-75%
Outros Passivos CP	4.382.461	4.403.890	0%				
Provisões	116.175	133.107	15%				
Empréstimos LP	1.445.154	1.445.154	0%				
Fornecedores RJ	6.598.146	6.598.146	0%				
<b>TOTAL</b>	<b>34.731.328</b>	<b>35.501.222</b>	<b>2,2%</b>	<b>TOTAL</b>	<b>-12.434.001</b>	<b>-3.094.103</b>	<b>-75%</b>

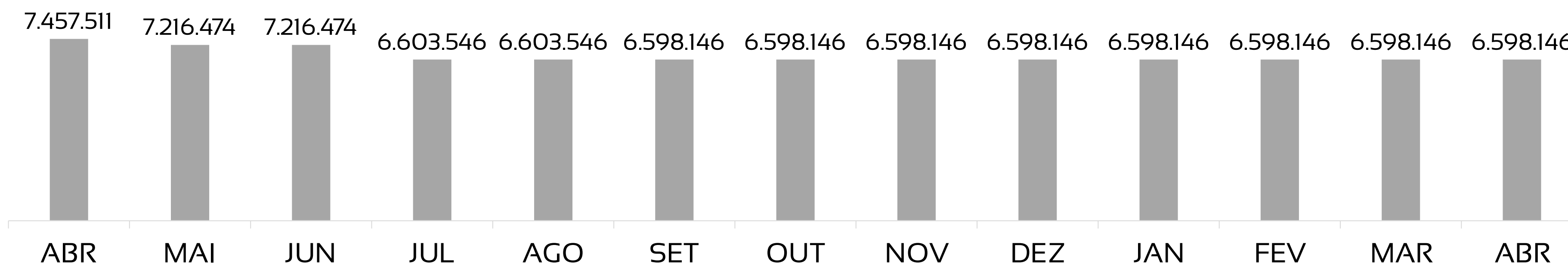
mar/22	abr/22	VAR%
PASSIVO + PL	PASSIVO + PL	
22.297.328	32.407.119	45%

Houve aumento de **45%** no total de passivos em comparação ao mês anterior.

As maiores variações absolutas ocorrem nas contas do passivo:

- Aumento de R\$ 731 mil em fornecedores;
- Diminuição de R\$ 9 milhões em prejuízos.

FORNECEDORES L/P RECUPERAÇÃO JUDICIAL (R\$)



# RECUPERANDOS NÃO POSSUEM PASSIVOS TRIBUTÁRIOS EM ABERTO

TRIBUTOS FEDERAIS			TRIBUTOS ESTADUAIS			TRIBUTOS MUNICIPAIS		
Valor em aberto:	R\$	-	Valor em aberto:	R\$	-	Valor em aberto:	R\$	-
Valor Parcelado:	R\$	-	Valor Parcelado:	R\$	-	Valor Parcelado:	R\$	-
Valor pago mês (parcelamentos):	R\$	-	Valor pago mês (parcelamentos):	R\$	-	Valor pago mês (parcelamentos):	R\$	-



CERTIDÃO NEGATIVA DE DÉBITOS FEDERAIS



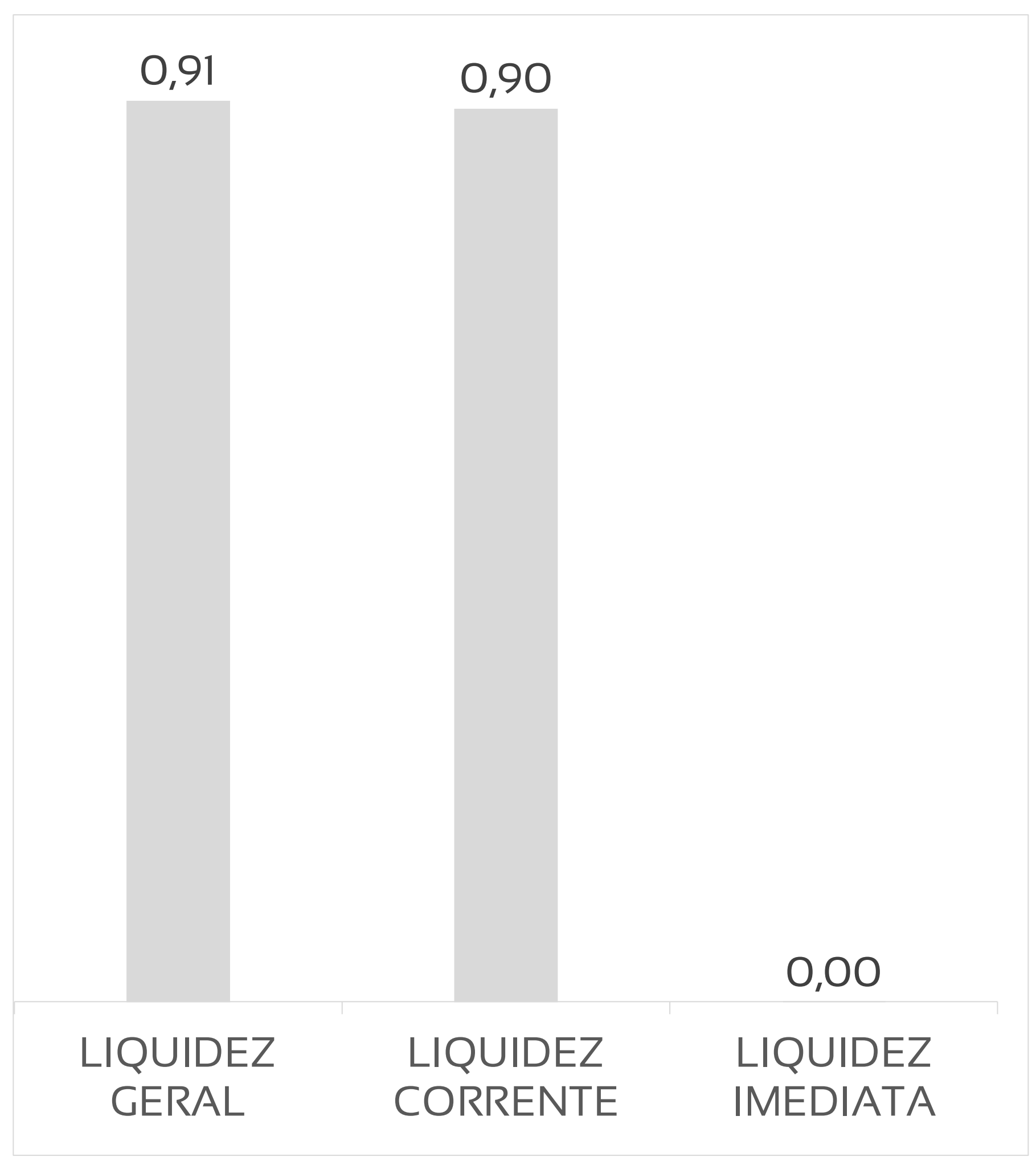
CERTIDÃO NEGATIVA DE DÉBITOS ESTADUAIS



CERTIDÃO NEGATIVA DE DÉBITOS MUNICIPAIS

# ÍNDICES DE LIQUIDEZ – OS VALORES DO MÊS DE ABRIL APRESENTAM MÉDIOS ÍNDICES DE LIQUIDEZ, APRESENTANDO BOM PODER DE PAGAMENTO PELOS RECUPERANDOS, COM EXCEÇÃO DA LIQUIDEZ IMEDIATA, QUE CONSIDERA O PODER DE PAGAMENTO SOMENTE DOS VALORES EM CAIXA

<b>LIQUIDEZ GERAL</b>	<b>0,91</b>	Para cada R\$ 1.00 de obrigações totais, há R\$ 0,9 em ativos para cobertura das dívidas
<b>LIQUIDEZ CORRENTE</b>	<b>0,90</b>	Para cada R\$ 1.00 de obrigações de curto prazo, há R\$ 0,9 em ativos de curto prazo para cobertura das dívidas
<b>LIQUIDEZ IMEDIATA</b>	<b>0,00</b>	Para cada R\$ 1.00 de obrigações de curto prazo há R\$ 0,0 em disponibilidades para cobertura das dívidas



ABRIL/2022

RESULTADO DO MÊS

R\$ 9.339.898

1

TOTAL DE RECEITAS LÍQUIDAS:  
R\$ 10.088.025

2

CUSTOS  
- R\$ 469.366

3

DESPEAS OPERACIONAIS  
- R\$ 278.622

4

RESULTADO FINANCEIRO/NÃO  
OPERACIONAL  
-R\$ 139

2022

RESULTADO DO ANO

R\$ 9.829.723

1

TOTAL DE RECEITAS LÍQUIDAS:  
R\$ 22.542.081

2

CUSTOS  
- R\$ 11.660.159

3

DESPEAS OPERACIONAIS  
- R\$ 1.049.288

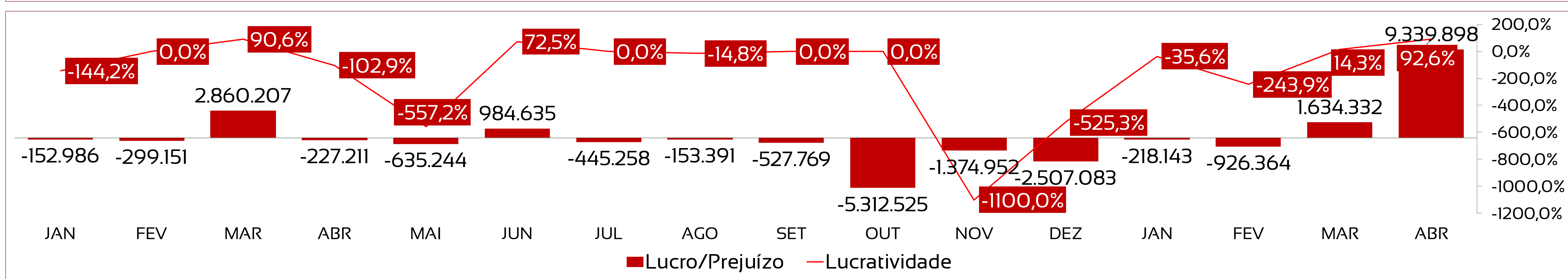
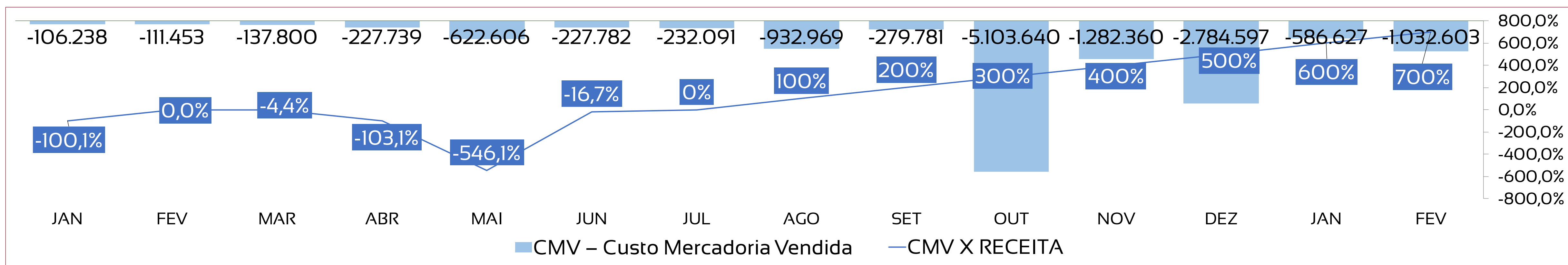
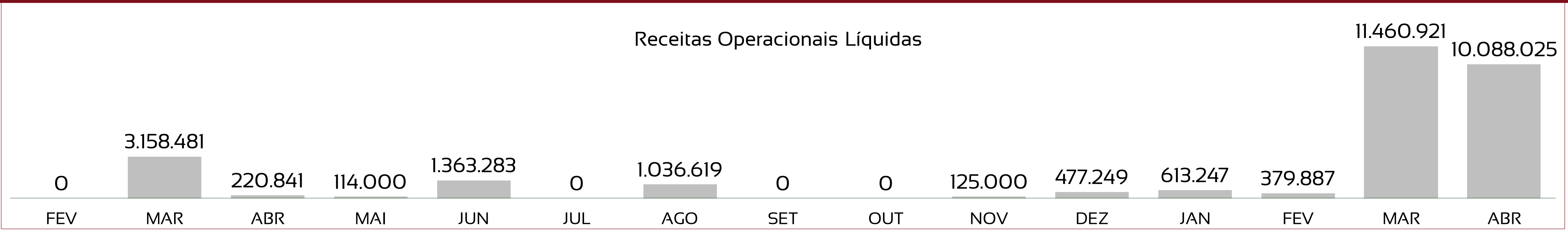
4

RESULTADO FINANCEIRO/NÃO  
OPERACIONAL  
-R\$ 2.911

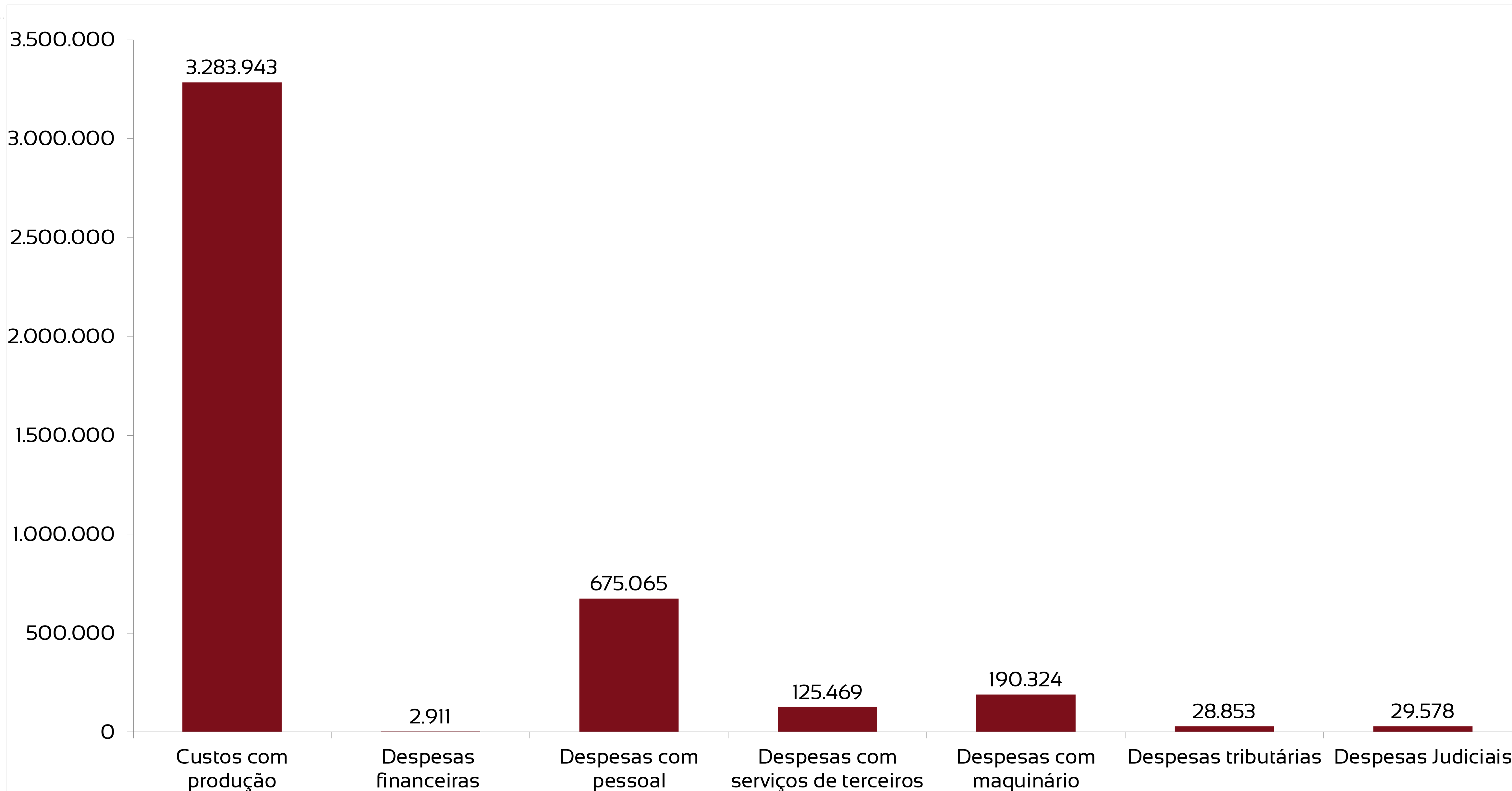
# DRE ACUMULADA 2022

	Jan	Fev	Mar	Abr	Mai	Jun	Jul	Ago	Set	Out	Nov	Dez	Total
Receitas Operacionais Líquidas	613.247	379887	11.460.921	10.088.025									22.542.081
CMV – Custo Mercadoria Vendida	-586.627	-1.032.603	-9.571.564	-469.366									-11.660.159
Margem de Contribuição	26.620	-652.715	1.889.358	9.618.659									10.881.922
Despesas Operacionais	-242.414	-273.476	-254.776	-278.622									-1.049.288
Resultado Financeiro e Não Operacional	-2.349	-173	-249,87	-139,05									-2.911
Lucro/Prejuízo	<b>-218.143</b>	<b>-926.364</b>	<b>1.634.332</b>	<b>9.339.898</b>									<b>9.829.723</b>

# DRE – EM ABRIL, A GERAÇÃO DE RECEITAS FOI EXPRESSIVAMENTE MAIOR DO QUE A SOMATÓRIA DOS CUSTOS E DESPESAS, GERANDO LUCRO NO PERÍODO

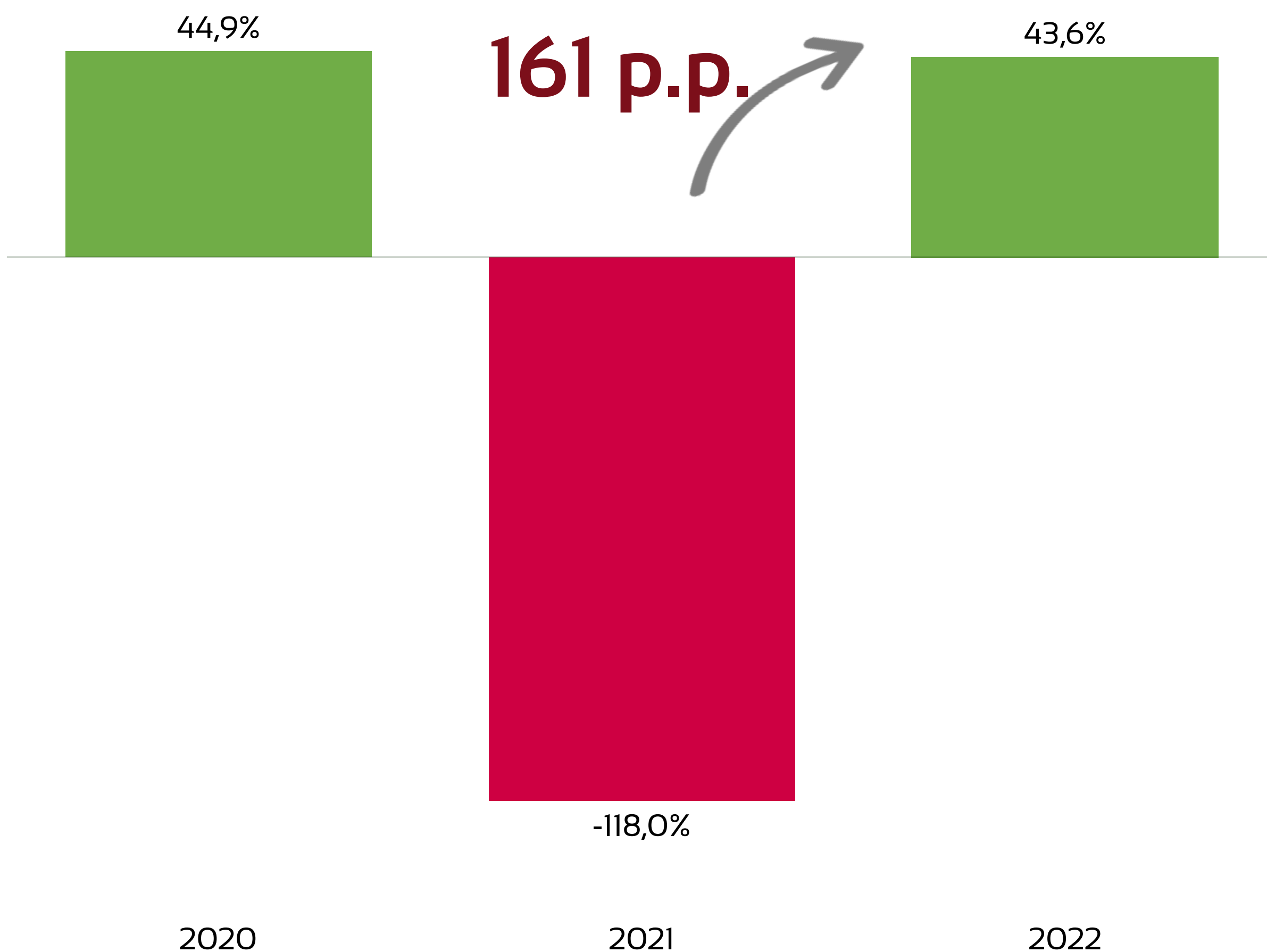


# CUSTOS E DESPESAS ACUMULADOS EM 2022



# ANÁLISE HISTÓRICA ANO A ANO

Em 2021, os Recuperandos apresentaram tendência de queda da lucratividade, com redução de aproximadamente 360%. Em 2022, o ano se inicia com expressiva geração de receitas, apresentando lucratividade positiva no período.



INDICADORES	2019	2020	2021	2022
Receitas	3.590.317	4.361.973	6.601.553	993.134
Custos e Despesas	-2.325.227	-2.404.393	-14.392.280	-2.137.641
Lucro/Prejuízo	3.515.535	1.957.580	-7.790.727	-1.144.507
Lucratividade no ano	97,92%	44,88%	-118,01%	-115,24%



# ANÁLISE DE CUMPRIMENTO DO PLANO

Em 20/08/2017, foi homologado o plano apresentado pelos Recuperandos, contendo as seguintes premissas acerca dos pagamentos a serem realizados:

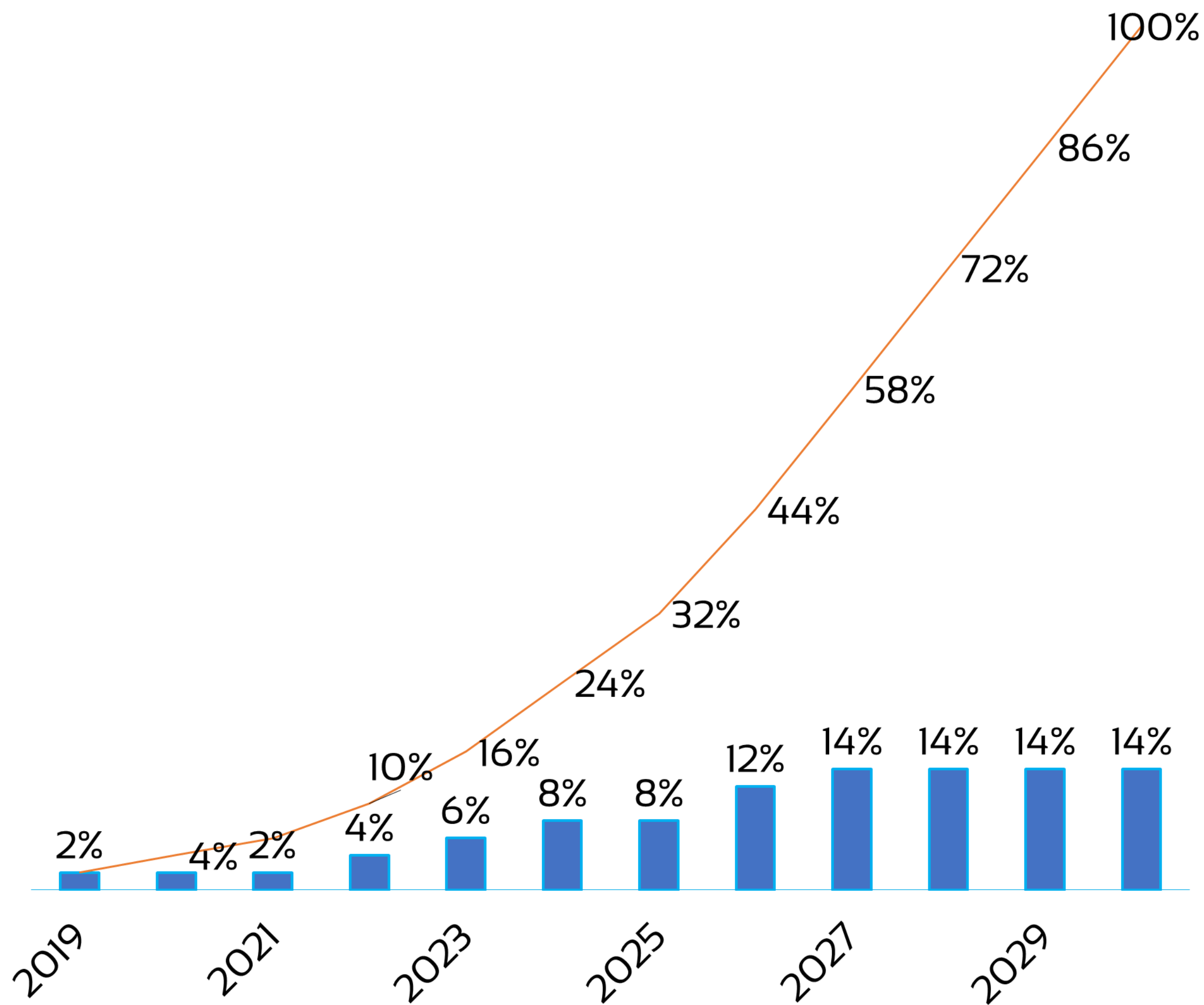
CLASSE	CARÊNCIA	PARCELAS	DESÁGIO	ATUALIZAÇÃO
II – Garantia Real	18 MESES	12 ANUAIS *	60%	TR + 5% A.A.
III – Quirografários	18 MESES	12 ANUAIS *	60%	TR + 5% A.A.
IV – ME/EPP	18 MESES	12 ANUAIS *	60%	TR + 5% A.A.
Credores Colaboradores	As premissas para cada um dos credores definidos como Colaboradores serão definidas de maneira individualizada.			

\* PARCELAS ANUAIS: a serem pagas sempre até o último dia útil do mês de abril. Os pagamentos não serão lineares.

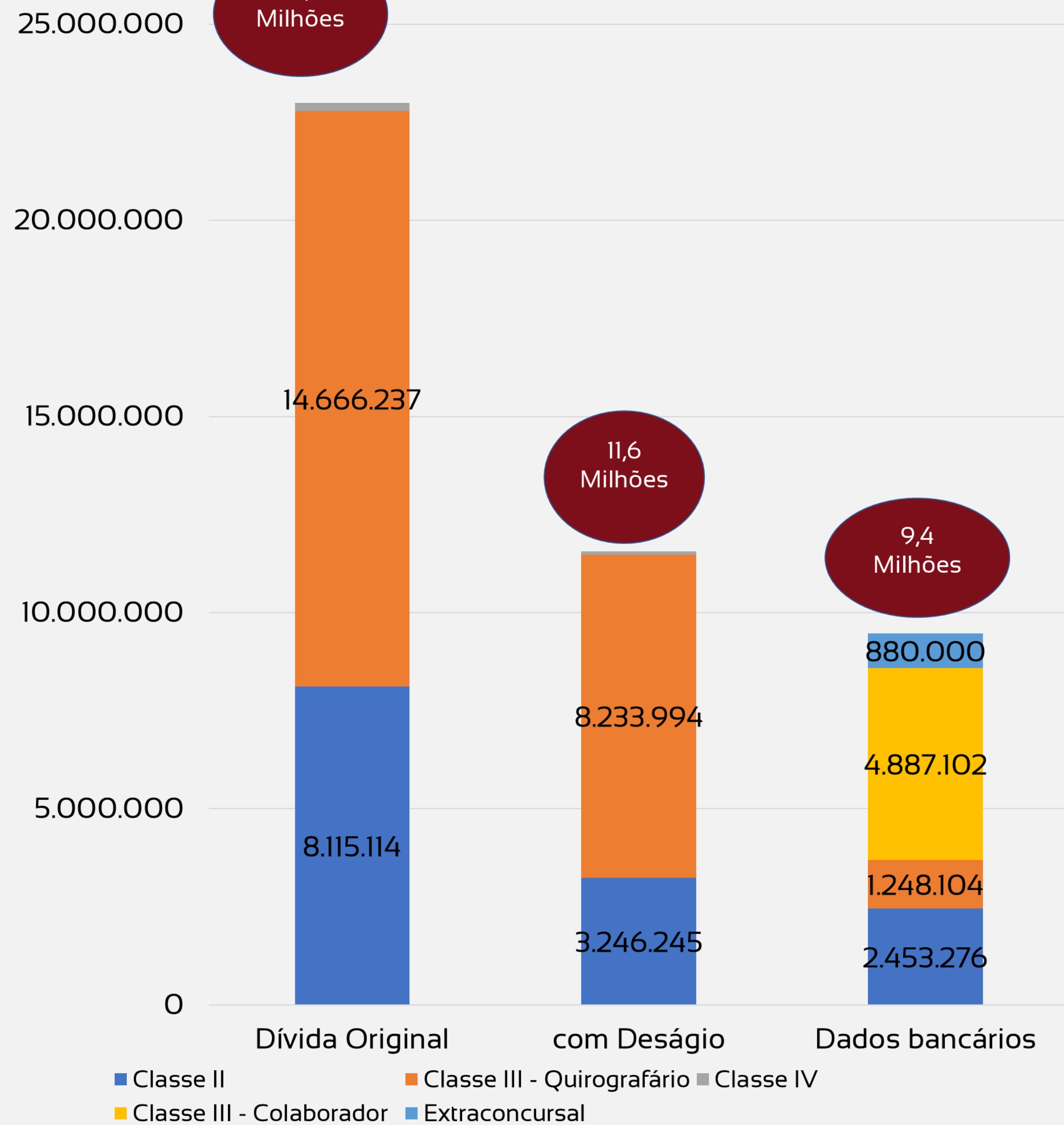
# ANÁLISE DE CUMPRIMENTO DO PLANO

## PAGAMENTOS PREVISTOS – ANO A ANO

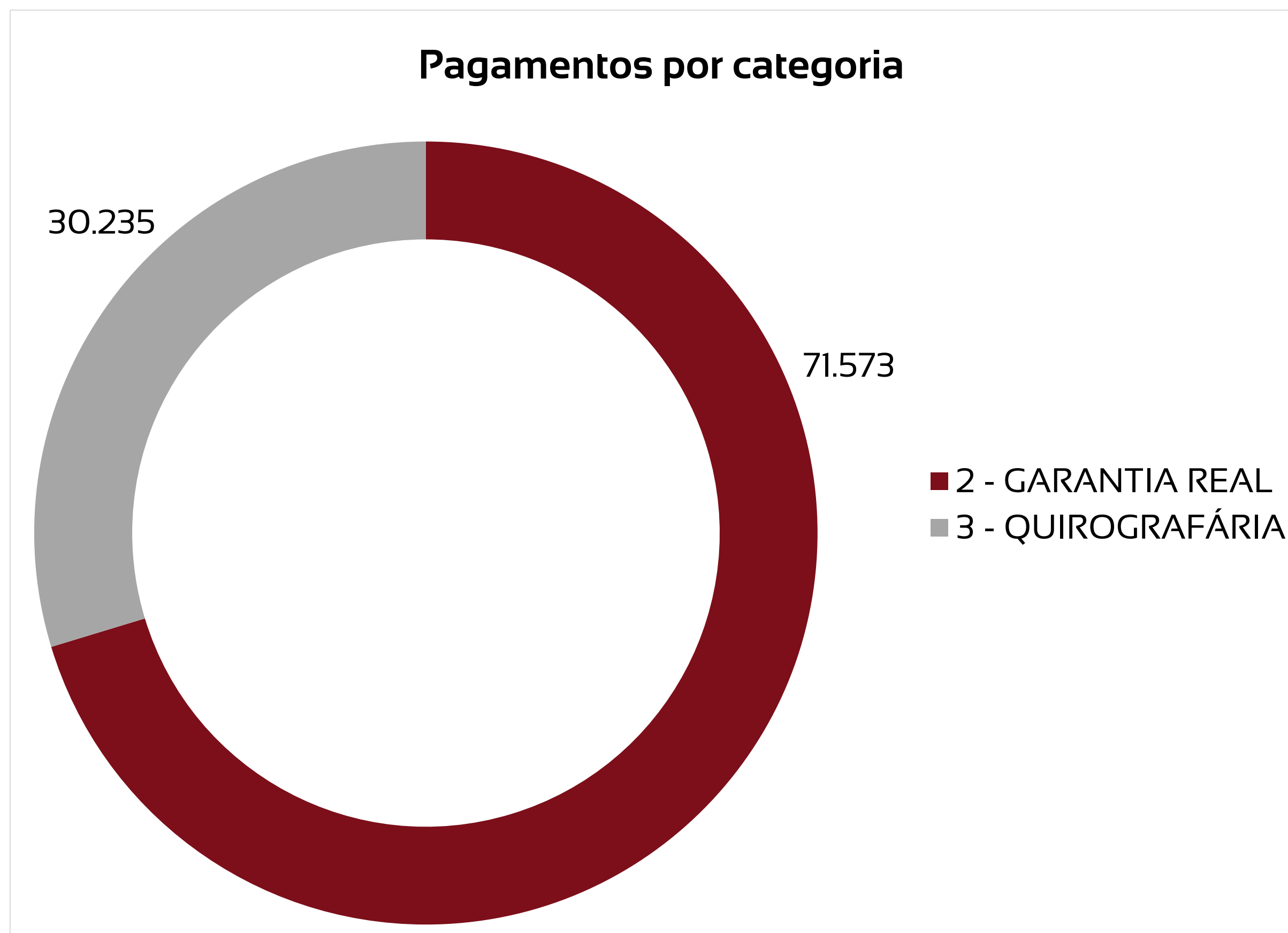
■ % ANO — % ACUMULADO



## DÍVIDA DA RJ – POR FASES



# ANÁLISE DE CUMPRIMENTO DO PLANO – VENCIMENTO EM 31/07/2022



## 1

Dos credores com dados bancários disponibilizados e previstos para pagamento em 31/07/2021, houve o pagamento de R\$ 101.808,09 referente à totalidade dos créditos.

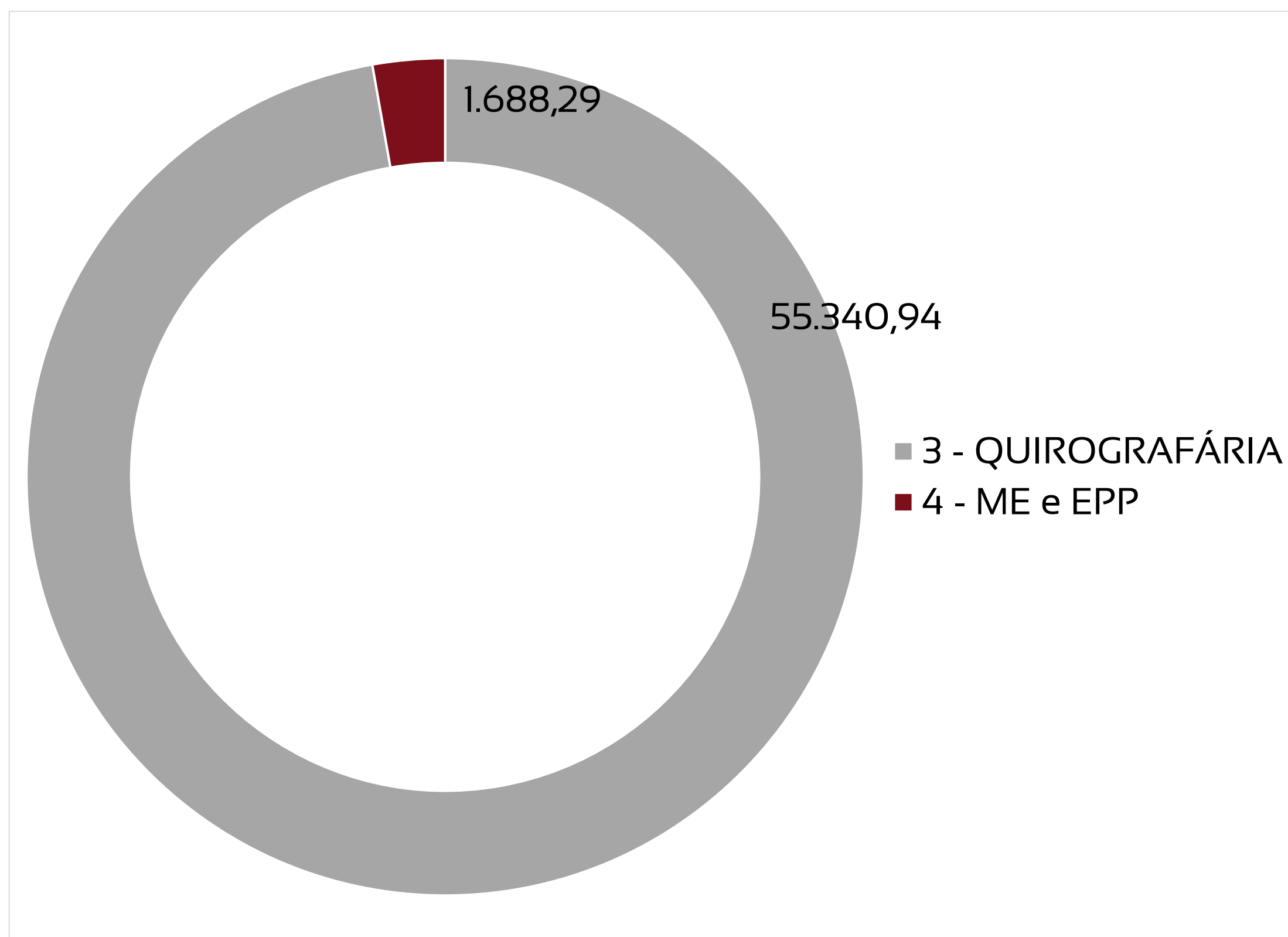
Classe	Valor R\$	Centro de Custo	Cliente/Fornecedor
2 - GARANTIA REAL	6.162,56	Disponibilizados	Banco Bradesco S.A.
2 - GARANTIA REAL / 3- QUIROGRAFÁRIA	15.659,52	Disponibilizados	Cooper citrus Cooperativa de Produtores Rurais
2 - GARANTIA REAL	9.061,91	Disponibilizados	Banco do Brasil
2 - GARANTIA REAL	40.689,13	Disponibilizados	Bunge Alimentos S.A.
3 - QUIROGRAFÁRIA	21.136,35	Disponibilizados	Agrofito Ltda. (Agro Toledo - Insumos Agrícolas Eirelli)
3 - QUIROGRAFÁRIA	574,53	Disponibilizados	Du Pont do Brasil S.A. – Divisão Pioneer Sementes
3 - QUIROGRAFÁRIA	1.598,27	Disponibilizados	Fiagril Ltda.
3 - QUIROGRAFÁRIA	2.433,24	Disponibilizados	Gafor S.A.
3 - QUIROGRAFÁRIA	895,62	Disponibilizados	Meridional Comércio de Máquinas Agrícolas Ltda. (Companhia Maqcampo Soluces Agrícolas S/A)

# ANÁLISE CUMPRIMENTO PLANO – CREDORES SEM INFORMAÇÃO DE CONTA BANCÁRIA

1

Conforme preconizado em Assembleia Geral de Credores, até 31/07/2021 havia previsão de pagamento de outros R\$ 57.029,22, não considerados vencidos, à medida que os Recuperandos não foram informados dos dados bancários para pagamento.

Credores com dados bancários não disponibilizados



Classe	Valor R\$	Centro de Custo	Cliente/Fornecedor
3 - QUIROGRAFÁRIA	2.758,20	Não Disponibilizados	Sementes Esperança Comércio, Importação e Exportação Ltda.
3 - QUIROGRAFÁRIA	191,86	Não Disponibilizados	BANCO DO BRASIL
3 - QUIROGRAFÁRIA	2.186,00	Não Disponibilizados	Banco Bradesco S.A.
3 - QUIROGRAFÁRIA	32.000,00	Não Disponibilizados	Cláudio Roberto Natal Júnior
3 - QUIROGRAFÁRIA	12.095,49	Não Disponibilizados	Fortaleza Agrícola Gurupi Ltda.
3 - QUIROGRAFÁRIA	0,67	Não Disponibilizados	Martins Cruz & Cia. Ltda.
3 - QUIROGRAFÁRIA	2,00	Não Disponibilizados	NG Agro Consultoria e Projetos Agrícolas Ltda.
3 - QUIROGRAFÁRIA	6.106,71	Não Disponibilizados	Sulgoiano Agronegócio Ltda.
4 - ME e EPP	1.056,94	Não Disponibilizados	Agro Tocantins Ltda.
4 - ME e EPP	11,38	Não Disponibilizados	Auto Posto Triângulo Ltda.
4 - ME e EPP	1,68	Não Disponibilizados	Donadon, Forcnette, Fabreti & Cia. Ltda.
4 - ME e EPP	253,28	Não Disponibilizados	Peruzzo e Freire Ltda.
4 - ME e EPP	365,00	Não Disponibilizados	Polo Agro - Buffon & Dalmolin Ltda.



**Adm Judicial**

**RMA ABRIL/2022**

**ANTÔNIO C. MARCHIORI  
AGRICULTURA ME & RITA DE CÁSSIA  
TURCO MARCHIORI ME**

**Alexandre Borges Leite**

Administrador Judicial

OAB/SP 213.111



16 3505 0000



[www.bladmjudicial.com.br](http://www.bladmjudicial.com.br)