

**AO JUÍZO DA EGRÉGIA 1ª VARA DE FALÊNCIAS E RECUPERAÇÕES
JUDICIAIS - FORO CENTRAL CÍVEL, ESTADO DE SÃO PAULO****Processo nº 0028092-81.2020.8.26.0100**

BL ADM JUDICIAL, Administradora Judicial, devidamente cadastrada neste ofício, nomeada por Vossa Excelência, para atuar nos autos da **AÇÃO DE RECUPERAÇÃO JUDICIAL**, movida por **EMPÓRIO E MERCEARIA BEN HUR LTDA. - EPP**, em trâmite perante esse E. Juízo e Cartório Privativo, requerer a juntada do relatório mensal de atividades referente ao mês de abril de 2022.

Termos em que,

P. Deferimento.

São Paulo, 27 de junho de 2022.

p.p.

Alexandre Borges Leite**OAB/SP 213.111**

RELATÓRIO MENSAL DE ATIVIDADES (RMA)

RECUPERAÇÃO JUDICIAL

ADEGA BEN HUR EIRELI
EMPÓRIO E MERCEARIA BEN HUR LTDA EPP
LANCHES BEN HUR EIRELI
MERCADO ANHANGABAU EIRELI - EPP

ABRIL 2022

NOTAS RELEVANTES E LIMITAÇÃO DE ESCOPO

Em 30 de abril de 2020, EMPÓRIO E MERCEARIA BEN HUR LTDA – EPP ajuizou pedido de Recuperação Judicial com base na Lei nº 11.101 – Lei de Recuperação de Empresas e Falência (LREF), de 09 de fevereiro de 2005.

Em atendimento ao disposto nas alíneas “c” e “d”, inciso II, artigo 22 da LREF, essa Administradora Judicial nomeada, apresenta este Relatório Mensal de Atividades (RMA), referente às atividades realizadas pela Recuperanda no mês de **abril de 2022**, bem como o acompanhamento de questões relativas ao Plano de Recuperação Judicial (PRJ) e quesitos reapresentados durante as análises deste ano.

Ressaltamos que as informações que constam no presente Relatório têm o objetivo de atualizar o Juízo da Recuperação Judicial e os demais interessados quanto aos últimos eventos e atividades da Recuperanda.

Enfatizamos que nos baseamos em informações disponibilizadas pela empresa e/ou por seus respectivos assessores com relação às análises já efetuadas sobre contingências.

O escopo deste trabalho não contempla a obrigação específica e determinada de detectar fraudes das operações, dos processos, dos registros e dos documentos da empresa.

SUMÁRIO EXECUTIVO

ADEGA BEN HUR EIRELI

RESULTADO: A Recuperanda apresentou **resultado nulo** no mês de abril. Em 2022, o resultado acumulado permanece zerado.

EMPREGOS: Não há trabalhadores registrados até o mês de abril.

RECEITAS: Em 2022, há incoorrência de receitas.



SUMÁRIO EXECUTIVO

EMPÓRIO E MERCEARIA BEN HUR LTDA EPP

RESULTADO: A Recuperanda apresenta lucro líquido de **R\$ 45 mil** no mês de abril. No ano, o resultado é de **RS 417 mil**.

EBITDA: O indicador EBITDA apresenta valor de **R\$ 44 mil** no mês de abril e **R\$ 431 mil** no acumulado do ano. A diferença para o resultado líquido se explica pelo alto valor de despesas financeiras e atividades não operacionais.

RECEITAS: A receita líquida foi de **R\$ 320 mil** em abril, somando **R\$ 1,3 milhões** no ano, apresentando aumento de **5%** em relação ao mês anterior.

EMPREGOS: Com 7 empregados, a despesa registrada em folha é de **R\$ 13 mil** no mês.

FLUXO DE CAIXA: As atividades de caixa em abril geraram resultado positivo de **R\$ 73 mil**.

CUMPRIMENTO DO PLANO: A Recuperanda efetuou pagamentos até abril no valor de R\$ 121.667,11 o que representa 8% da totalidade dos créditos previstos. No mês, foram efetuados pagamentos no valor de R\$ 110.726,07.

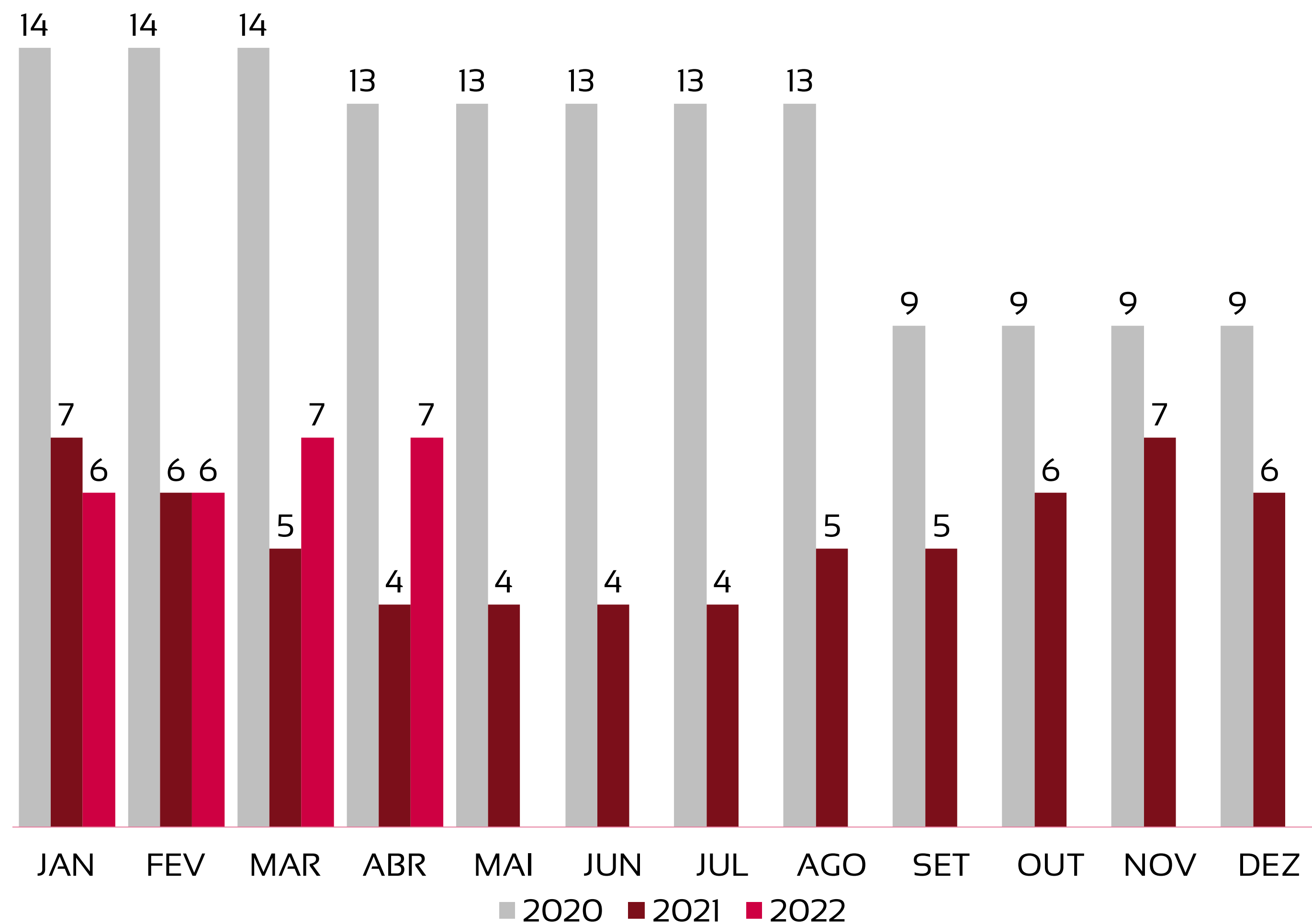
DA REMUNERAÇÃO DA ADMINISTRADORA JUDICIAL: A Recuperanda efetuou o pagamento da remuneração mensal da Administradora Judicial, conforme nota fiscal 287.



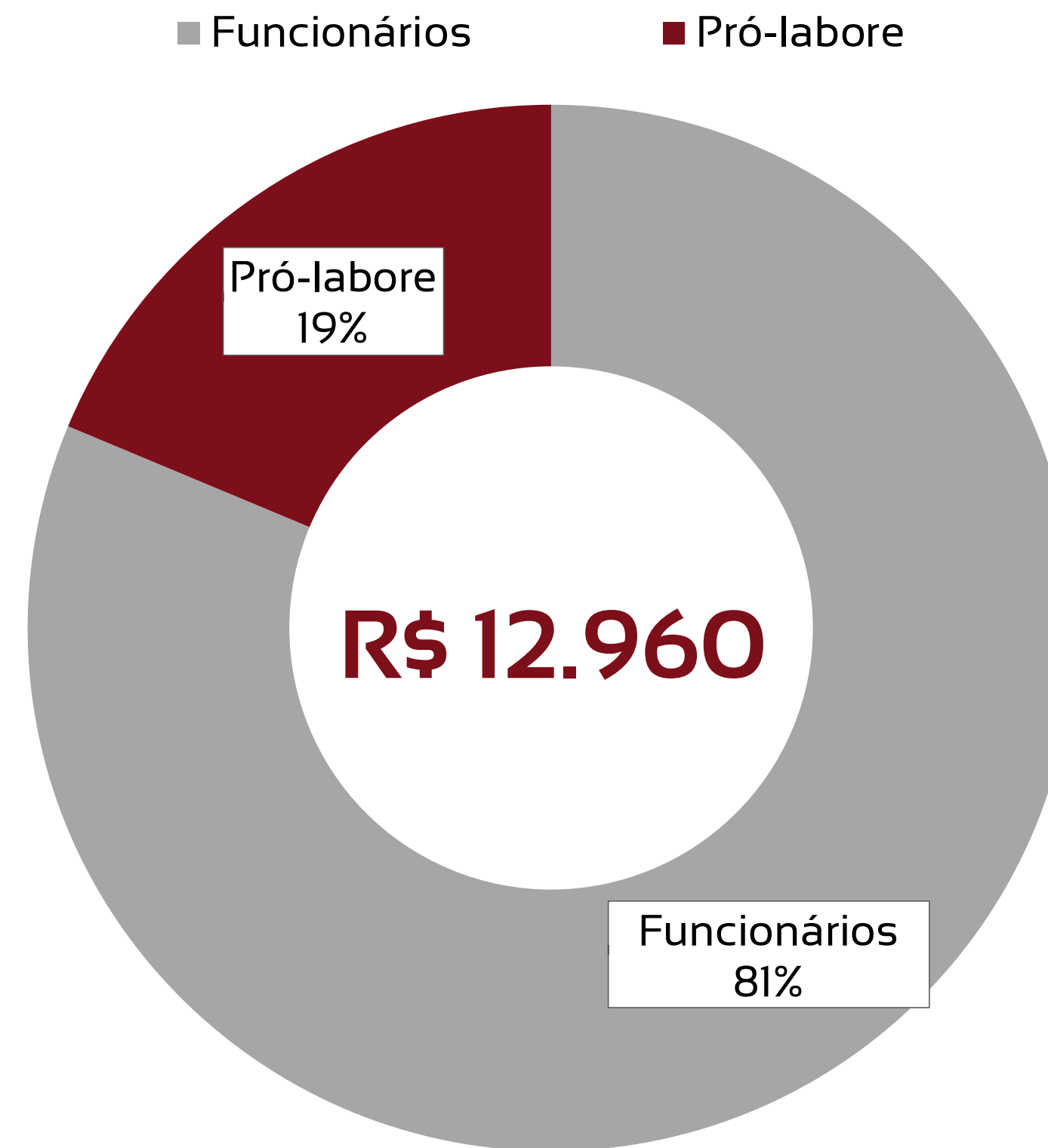
1 <u>Quadro de funcionários</u>	<u>05</u>
2 <u>Informações financeiras</u>	<u>06</u>
<u>2.1 Balanço Patrimonial da Recuperanda</u>	<u>06</u>
<u>2.1.1 Tributos em aberto</u>	<u>08</u>
<u>2.1.1 Índices de liquidez</u>	<u>09</u>
<u>2.3 Demonstração de fluxo de caixa da Recuperanda</u>	<u>17</u>
3 <u>Condições de pagamento Recuperação Judicial</u>	<u>18</u>
4 <u>Cumprimento do Plano de Recuperação Judicial</u>	<u>19</u>

EVOLUÇÃO DO QUADRO DE TRABALHADORES

Recuperanda não apresenta variação de funcionários no mês de abril, encerrando o período com 7 colaboradores.



TOTAL DA FOLHA:



Sócio	Função	Valor
José Robério Marques	Gerente ADM	1.212,00
Barbara Monte Marques	Gerente ADM	1.212,00

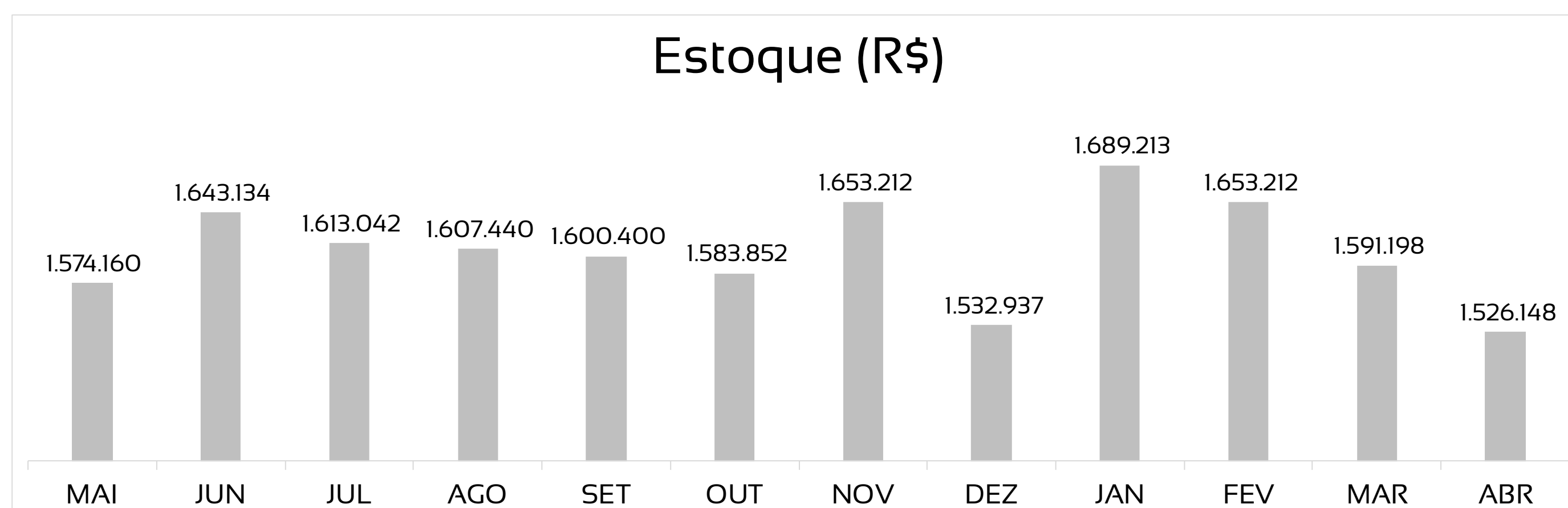
BALANÇO PATRIMONIAL - ATIVOS

CIRCULANTE				NÃO CIRCULANTE			
	mar/22	abr/22	VAR %		mar/22	abr/22	VAR %
Disponibilidades	1.622.438	1.772.772	9%	Imobilizado	93.529	93.529	0%
Valores a Receber	345.139	327.123	-5%	Depreciações	-75.219	-75.920	1%
Estoques	1.591.198	1.526.148	-4%				
Impostos a recuperar	142.980	145.467	2%				
TOTAL	3.701.755	3.771.511	2%	TOTAL	18.310	17.609	-4%

mar/22	abr/22	VAR %
TOTAL EM ATIVOS	TOTAL EM ATIVOS	VAR %
3.720.065	3.789.119	2%

Houve aumento de **2%** no total de ativos em comparação ao mês anterior.

As maiores variações ocorrem na conta do ativo :
 -Queda de **4%** em estoques, o que equivale a **-R\$ 65 mil** em valores absolutos;
 -Aumento de **9%** em caixa representando **R\$ 150 mil**.



BALANÇO PATRIMONIAL - PASSIVOS

PASSIVO	PATRIMÔNIO LÍQUIDO		
	mar/22	abr/22	VAR %
Fornecedores	163.192	199.336	22%
Obrigações Trabalhistas	10.849	10.537	-3%
Tributos Trabalhistas	13.725	14.035	2%
Obrigações Fiscais	27.757	20.289	-27%
Empréstimos CP	1.843.495	1.843.495	0%
Parcelamentos e Financiamentos LP	203.206	198.919	-2%
TOTAL	2.262.224	2.286.611	1%

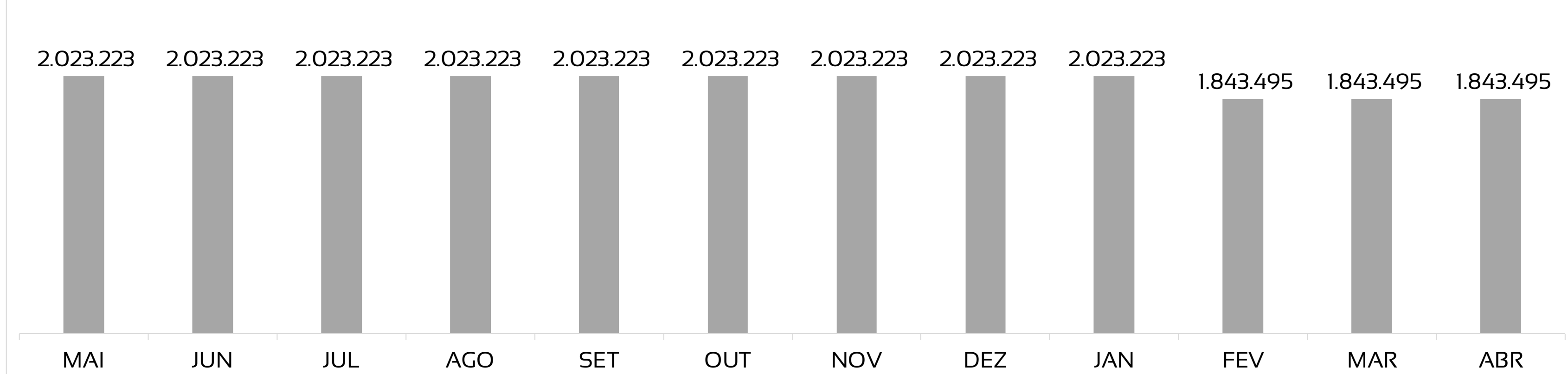
mar/22	abr/22	VAR %
PASSIVO + PL	PASSIVO + PL	
3.720.065	3.789.119	2%

Houve aumento de **2%** no total de passivos em comparação ao mês anterior.

As maiores variações ocorrem nas contas do passivo:

- Aumento de **22%** em fornecedores, equivalente a **R\$ 36 mil** em valores absolutos
- Queda de **27%** em obrigações fiscais, correspondendo a **-R\$ 8 mil** em valores absolutos.

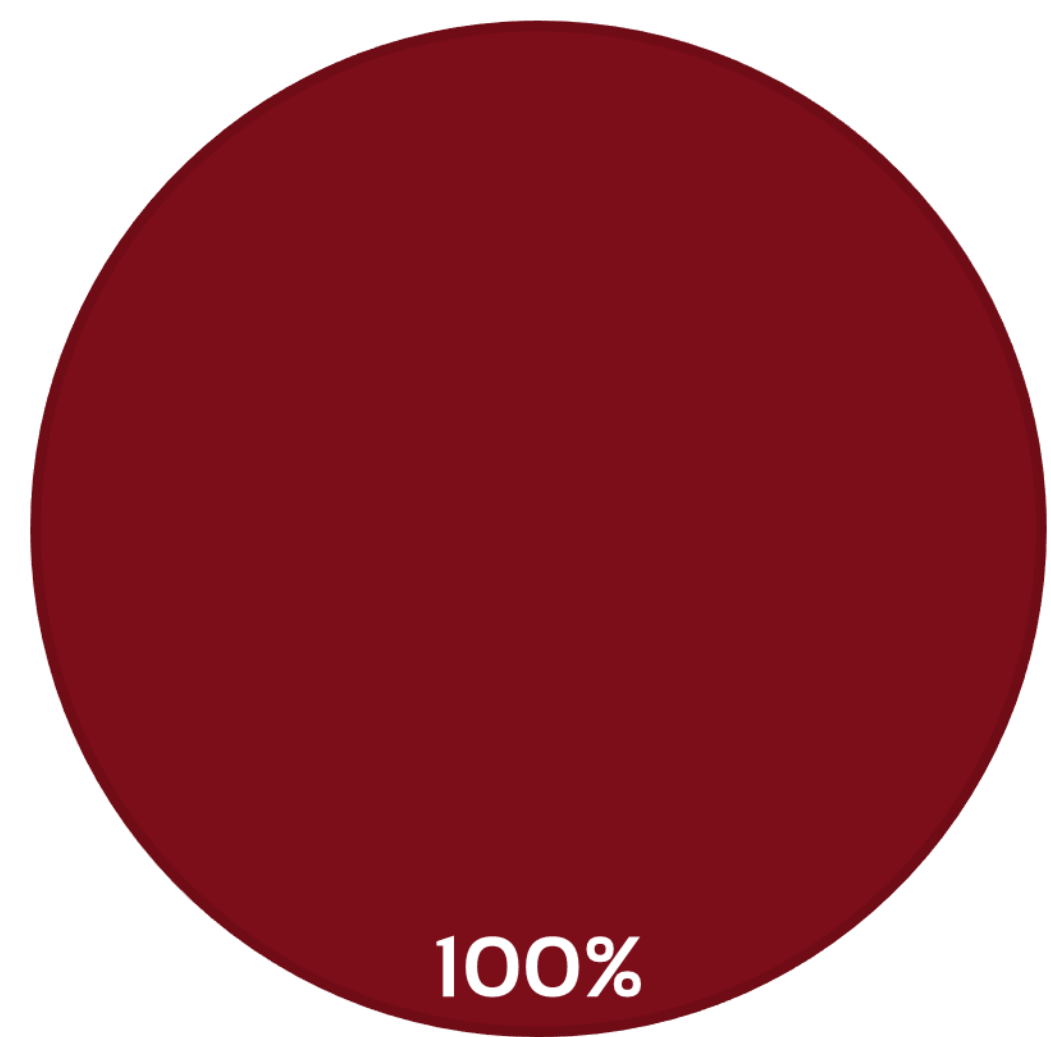
Empréstimos e Financiamentos Curto Prazo (R\$)



PASSIVOS TRIBUTÁRIOS EM ABERTO - A RECUPERANDA APRESENTA R\$ 233,2 MIL EM DÍVIDAS FISCAIS FEDERAIS

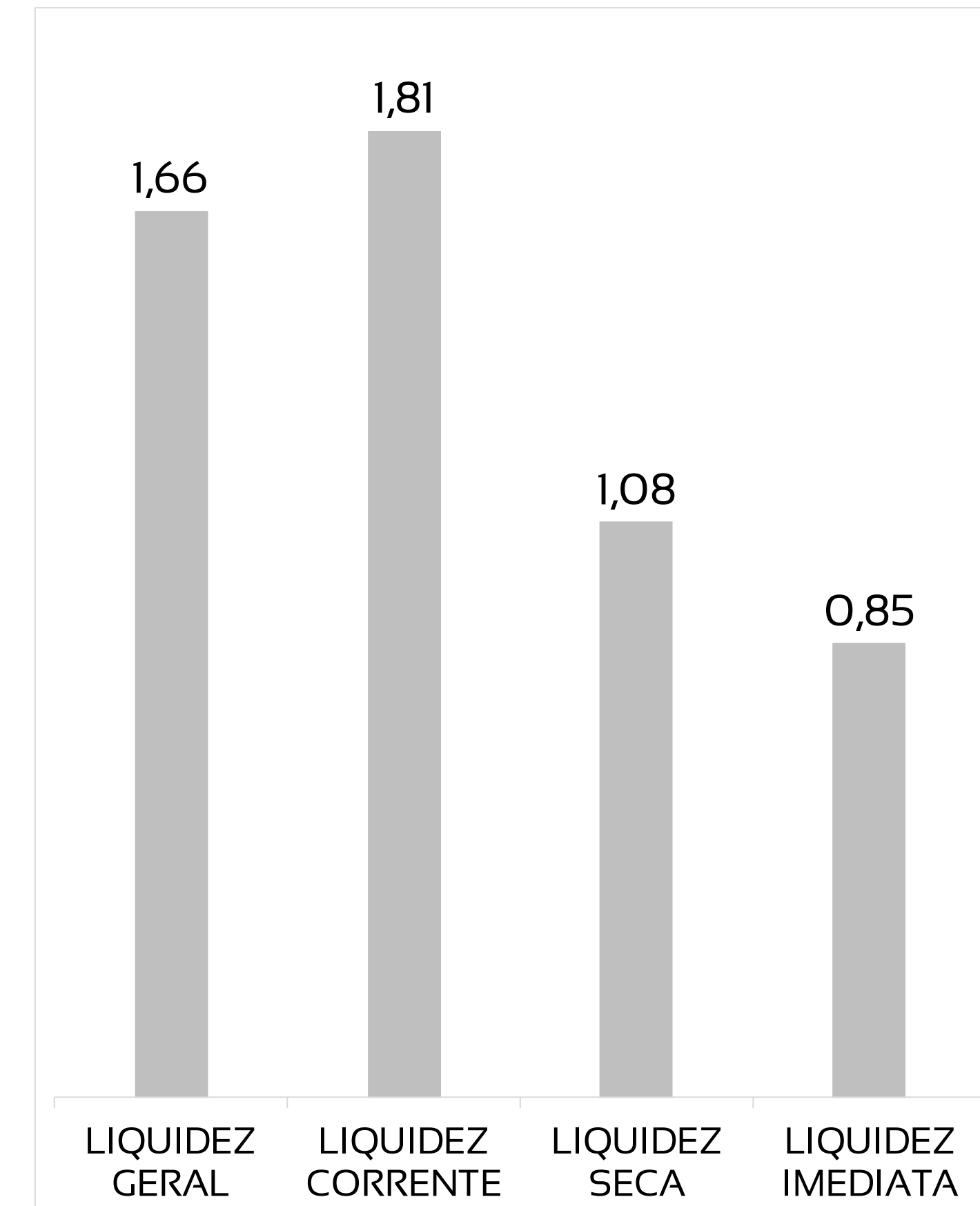
TRIBUTOS FEDERAIS		TRIBUTOS ESTADUAIS		TRIBUTOS MUNICIPAIS	
Valor em aberto:	R\$ 233.242,86	Valor em aberto:	R\$ -	Valor em aberto:	R\$ -
Valor Parcelado:	R\$ 198.919,01	Valor Parcelado:	R\$ -	Valor Parcelado:	R\$ -
Valor pago mês (parcelamentos):	R\$ 4.286,66	Valor pago mês (parcelamentos):	R\$ -	Valor pago mês (parcelamentos):	R\$ -

TRIBUTOS EM ABERTO
 ■ FEDERAL ■ ESTADUAL ■ MUNICIPAL



ÍNDICES DE LIQUIDEZ – OS VALORES DO MÊS DE ABRIL APRESENTAM BONS ÍNDICES DE LIQUIDEZ, REVELANDO BOA CAPACIDADE DE PAGAMENTO PELA RECUPERANDA

ÍNDICE	ABR	REFERÊNCIA
LIQUIDEZ GERAL	1,66	Para cada R\$ 1,00 de obrigações totais, há R\$ 1,66 em ativos para cobertura das dívidas
LIQUIDEZ CORRENTE	1,81	Para cada R\$ 1,00 de obrigações de curto prazo, há R\$ 1,81 em ativos de curto prazo para cobertura das dívidas
LIQUIDEZ SECA	1,08	Para cada R\$ 1,00 de obrigações de curto prazo, há R\$ 1,1 em ativos de curto prazo, desconsiderando o valor de estoques, para cobertura das dívidas
LIQUIDEZ IMEDIATA	0,85	Para cada R\$ 1,00 de obrigações de curto prazo, há R\$ 0,9 em disponibilidades para cobertura das dívidas



DRE - RESULTADO ABRIL/2022

R\$ 320.291

RECEITA LÍQUIDA

R\$ 46.970

DESPESAS OPERACIONAIS

R\$ 228.986

CUSTO MERCADORIA VENDIDA

R\$ 333

RESULTADO NÃO OPERACIONAL E FINANCEIRO

R\$ 44.668

LUCRO LÍQUIDO



DRE - RESULTADO ACUMULADO 2022

R\$ 1.278.785

RECEITA LÍQUIDA

R\$ 159.650

DESPESAS OPERACIONAIS

R\$ 687.889

CUSTO MERCADORIA VENDIDA

-R\$ 13.805

RESULTADO NÃO OPERACIONAL E FINANCEIRO

R\$ 417.440

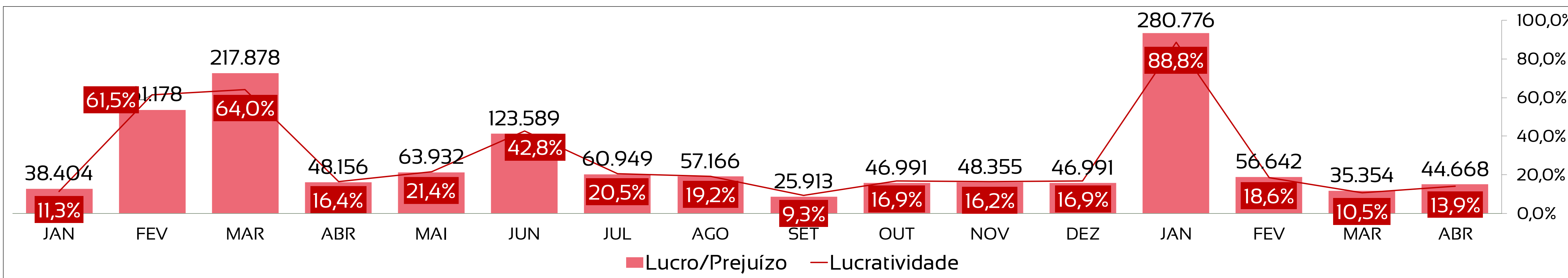
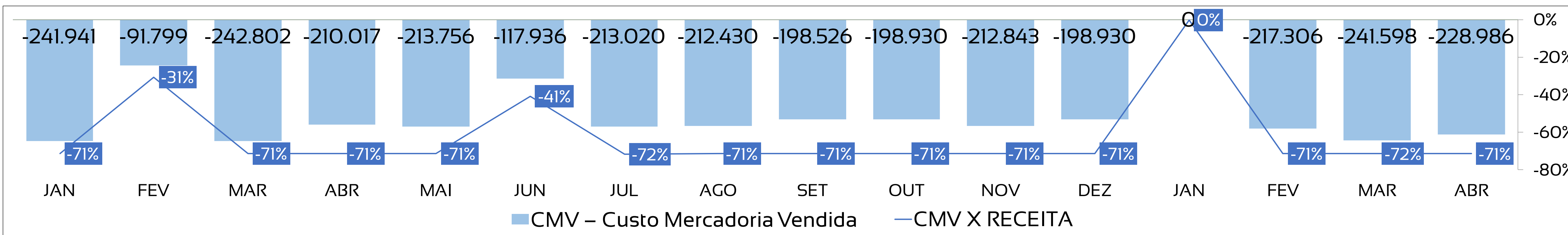
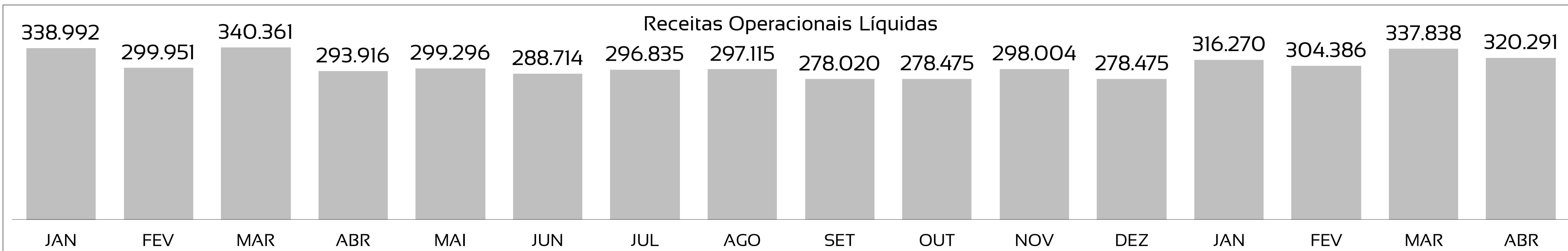
LUCRO LÍQUIDO



DRE RESUMIDA

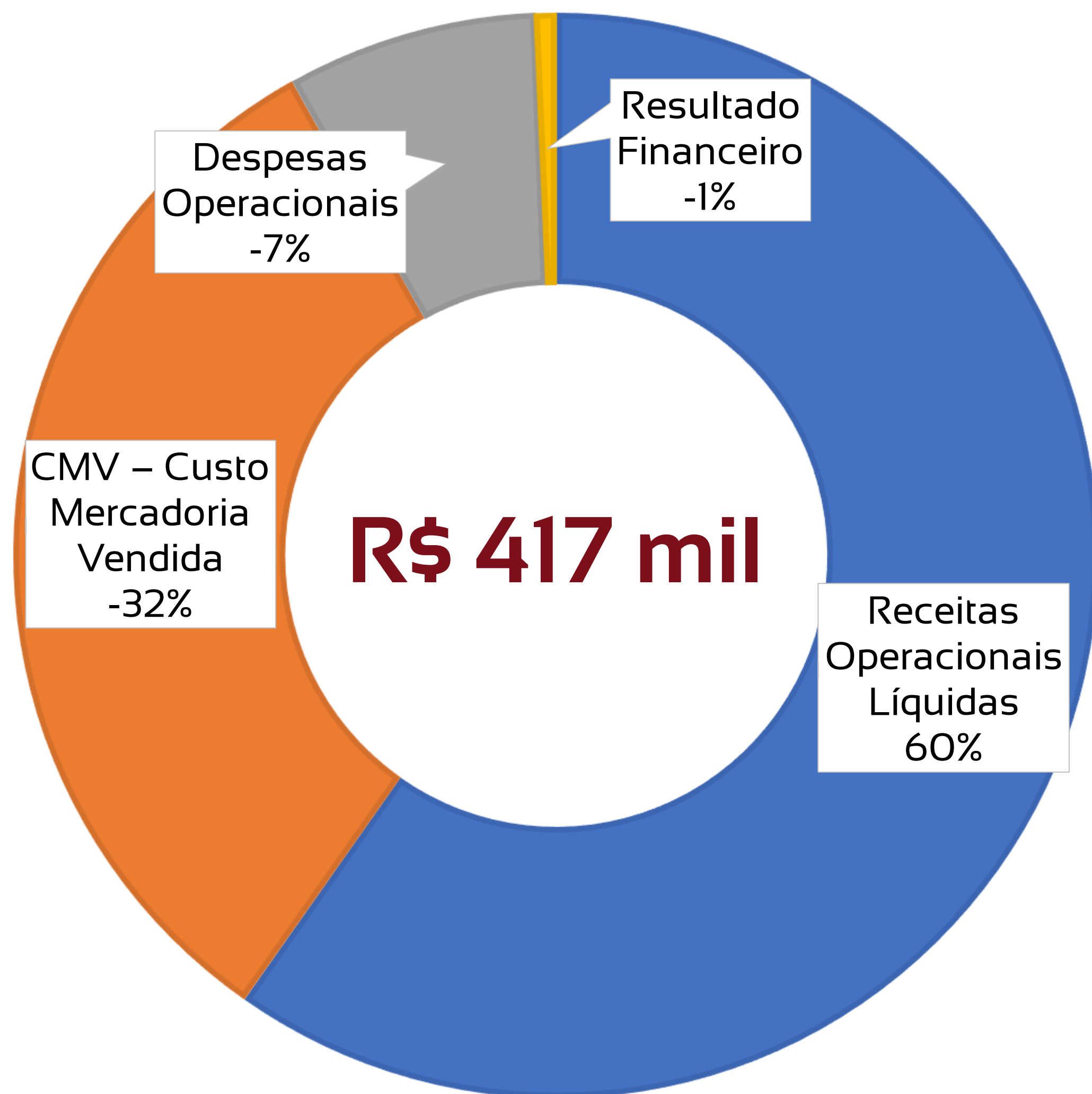
	Jan	Fev	Mar	Abr	Mai	Jun	Jul	Ago	Set	Out	Nov	Dez	Total
Receitas Operacionais Líquidas	316.270	304.386	337.838	320.291									1.278.785
CMV – Custo Mercadoria Vendida	0	-217.306	-241.598	-228.986									-687.889
Margem de Contribuição	316.270	87.080	96.240	91.305									590.896
Despesas Operacionais	-40.266	-34.452	-37.962	-46.970									-159.650
Resultado não Operacional	4.772	4.014	-22.924	333,2									-13.805
IR E CSLL	-	-	-	-									0
Lucro/Prejuízo	280.776	56.642	35.354	44.668									417.440

DRE – RECEITAS APRESENTARAM QUEDA DE 5% EM ABRIL, OS CUSTOS E DESPESAS CRESCERAM EM MENOR PROPORÇÃO, RESULTANDO EM MENOR LUCRO NO PERÍODO



COMPOSIÇÃO DO RESULTADO 2022

- Receitas Operacionais Líquidas
- Despesas Operacionais
- CMV – Custo Mercadoria Vendida
- Resultado Financeiro



1

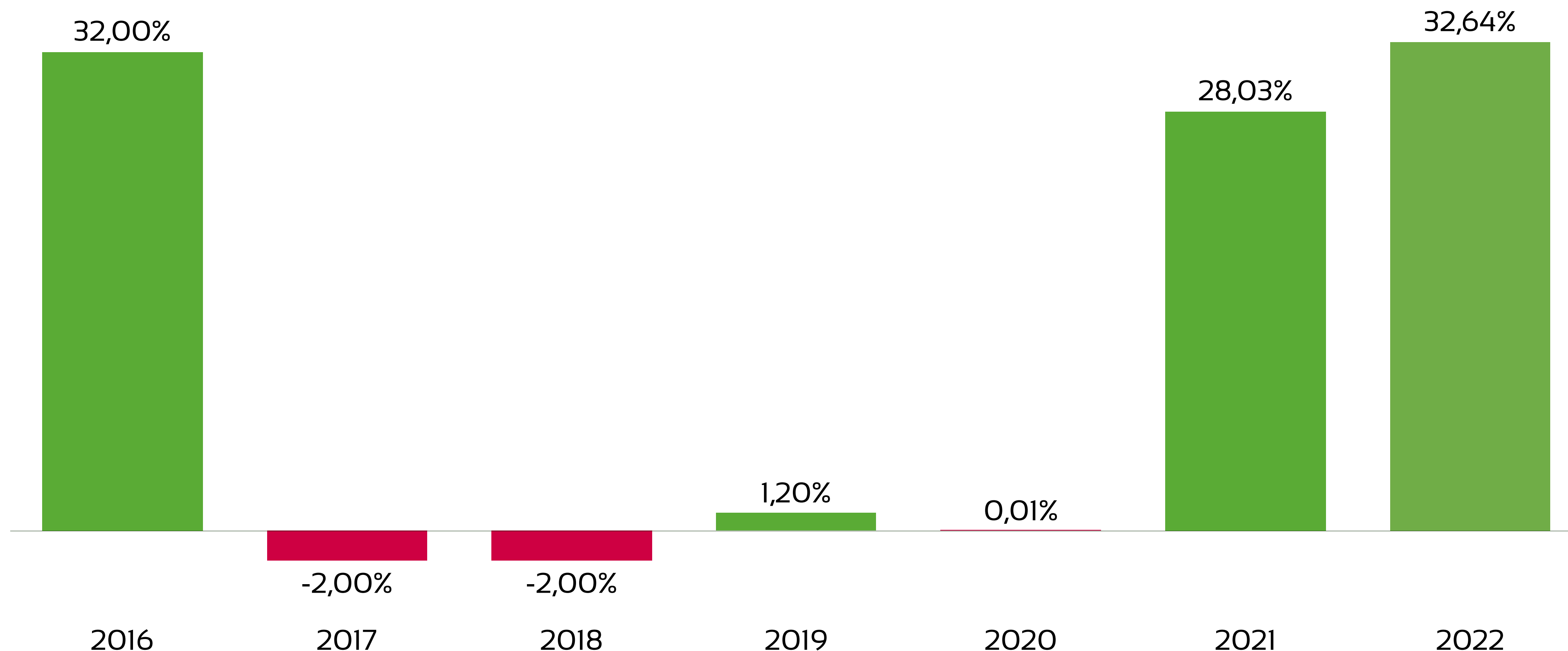
O resultado financeiro é composto por receitas não operacionais, despesas financeiras, depreciação e impostos provisionados;

2

Os custos são compostos por compra de mercadorias para revenda.

ANÁLISE HISTÓRICA ANO A ANO

Após lucratividade acima de 30% em 2016, o Empório retomou os mesmos patamares no exercício de 2021. Em 2022, a Recuperanda apresenta resultado positivo significativo, devido ao aumento das receitas operacionais e não operacionais, retornando aos valores de lucratividade expressiva.



ANÁLISE HISTÓRICA ANO A ANO

Observando-se o ano de 2016, nota-se que a média mensal de receitas era de patamar acima de R\$ 790,0 mil, enquanto nos anos seguintes, tal média reduziu para R\$ 451,1 mil e chegou a R\$ 426 mil em 2022. Neste contexto de redução do volume faturado, destaca-se que o fluxo de dispêndios foi reduzido em maior proporção.

INDICADORES	2016	2017	2018	2019	2020	2021	2022
Receitas	9.479.552	5.586.139	5.413.126	3.762.905	2.626.036	3.011.674	1.278.785
Custos e Despesas	-6.437.546	-5.707.169	-5.545.035	-3.716.115	-2.626.329	-2.167.518	-861.345
Lucro/Prejuízo	3.042.006	-121.030	-131.909	46.790	-293	844.155	417.440
Lucratividade no ano	32%	-2%	-2%	1,20%	-0,01%	28,03%	32,64%

FLUXO DE CAIXA – HOUE GERAÇÃO DE CAIXA POSITIVA NO MÊS DE ABRIL

Fluxo de Caixa - mensal	
Descrição	abr/22
(+) Faturamento	R\$ 327.122,95
(-) Fornecedor	R\$ 199.336,22
(-) Folha	R\$ 25.676,84
(-) Despesas Fixas	R\$ 21.292,78
(-) Despesas Financeira	R\$ 630,93
(=) Resultado Bruto	R\$ 80.186,18
(-) PIS/COFINS/ICMS	R\$ 6.832,01
(=) Resultado Líquido	R\$ 73.354,17
(-) IRPJ + CSLL LP	R\$ 0,00
(=) Resultado periodo	R\$ 73.354,17

1

Os fluxos de operação geraram entradas de caixa maiores do que as saídas, resultando em um saldo positivo de R\$ 80 mil;

2

A Recuperanda arcou com despesas de impostos no valor de -R\$ 7 mil;

3

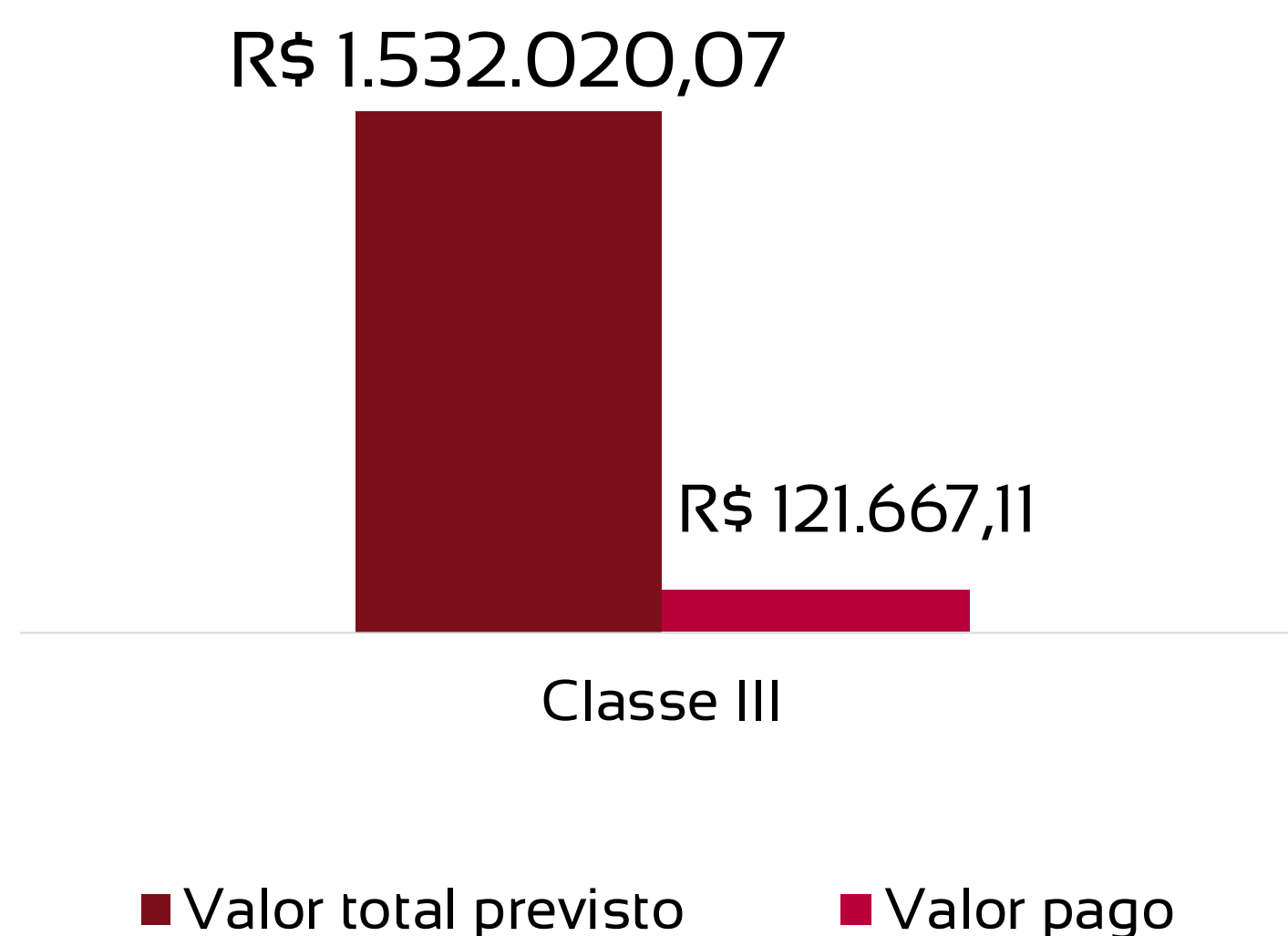
As atividades de caixa em abril geraram resultado positivo de R\$ 73 mil.

CONDIÇÕES DE PAGAMENTO RECUPERAÇÃO JUDICIAL - POR CLASSE

CLASSE	VALOR	CARÊNCIA	PARCELAS	CORREÇÃO
III - QUIROGRAFÁRIOS	R\$ 3.631.561,70	30 DIAS	36 MENSAIS	SELIC

O termo inicial dos pagamentos relativos ao quanto previsto no Plano de Recuperação Judicial Especial é de 30 dias, a partir do dia 05/02/21.

	INÍCIO	Valor total previsto	Valor pago	%
Classe III	05/03/2021	R\$ 1.532.020,07	R\$ 121.667,11	8%



Até o mês de abril de 2022, em consonância com os comprovantes de pagamentos enviados, referente à classe III (quiografários), a Recuperanda cumpriu com o pagamento de apenas **8%** do total dos créditos, sujeitos ao aditivo homologado pelo r. Juízo, uma vez que 2 (dois) credores estão recebendo parcelas devidas (R\$ 121.667,11 comprovados).

Nos termos da cláusula 6.7 do aditivo homologado, os credores devem informar suas respectivas contas bancárias diretamente à Recuperanda, para que o início dos pagamentos ocorra.

No mês, houve pagamento dos credores:
Banco do Brasil, de modo que, em relação às parcelas retroativas este credor fica integralmente quitado a partir da presente data;
Caixa Econômica Federal, pagamento da segunda parcela da cobrança de valores retroativos, devidos à credora.

SUMÁRIO EXECUTIVO

LANCHES BEN HUR EIRELI

RESULTADO: A Recuperanda apresenta lucro de **R\$ 21 mil** no mês de abril. No ano, o resultado é de **R\$ 77 mil**.

EBITDA: O indicador EBITDA apresenta valor de **R\$ 21 mil** no mês de abril e **R\$ 78 mil** no acumulado do ano. A diferença para o resultado líquido se explica pelo alto valor de despesas financeiras e atividades não operacionais.

RECEITAS: A receita líquida foi de **R\$ 41 mil** em abril, somando **R\$ 198 mil** no ano.

EMPREGOS: Com 1 empregado, a despesa registrada em folha é de **R\$ 2,7 mil** no mês.

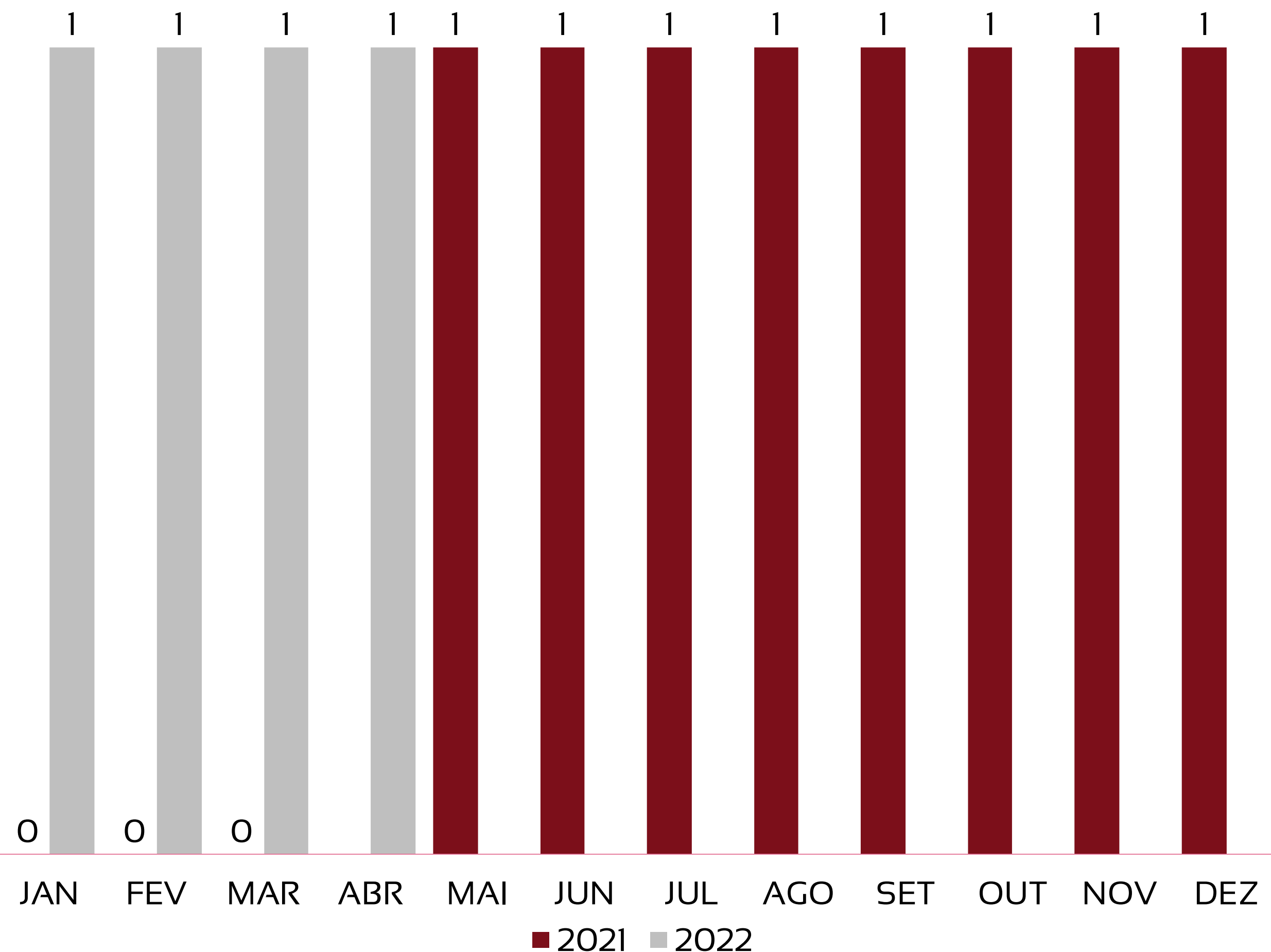
FLUXO DE CAIXA: As atividades de caixa em abril geraram resultado positivo de **R\$ 18 mil**.



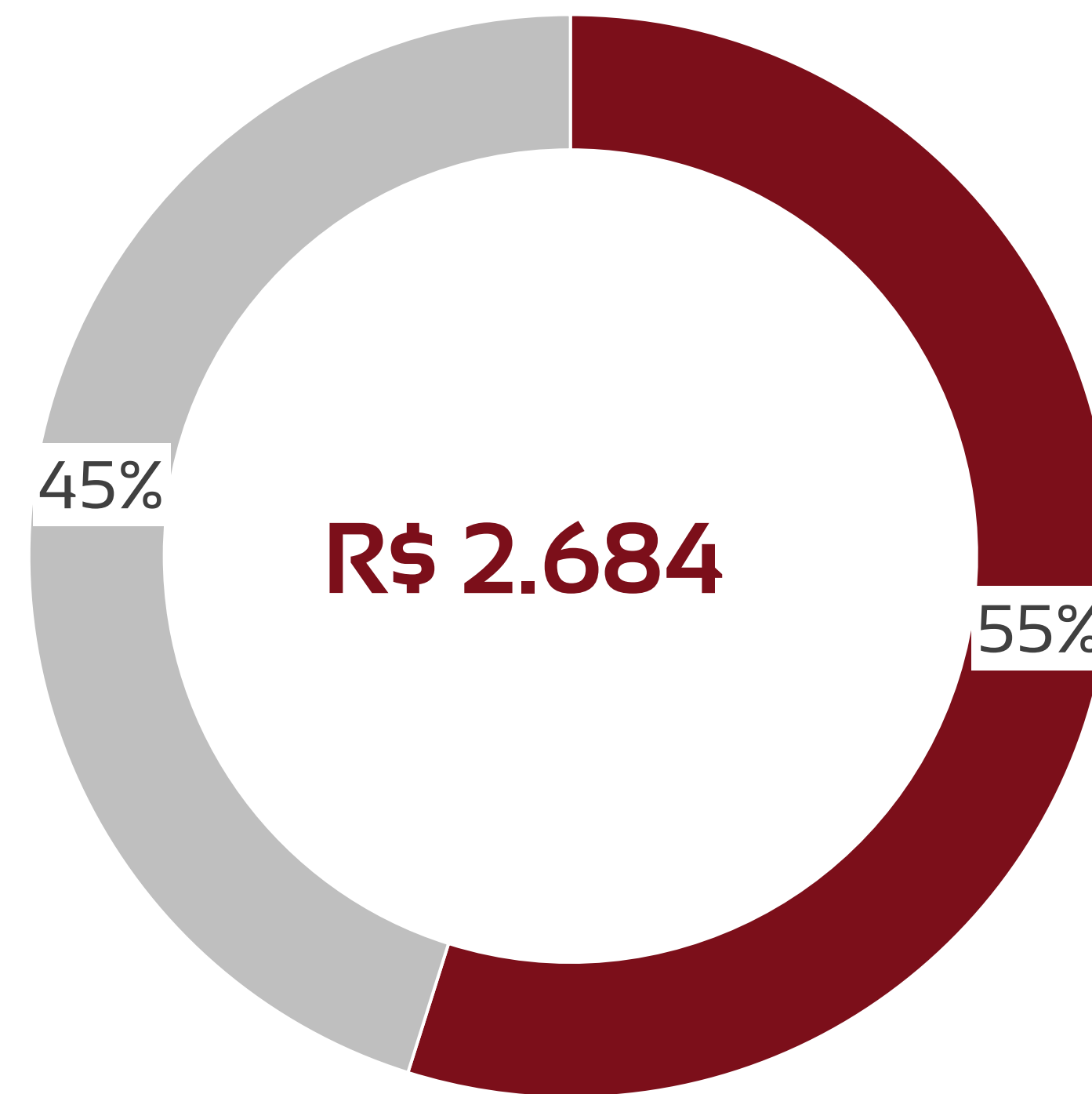
1	<u>Quadro de funcionários</u>	<u>23</u>
2	<u>Informações financeiras</u>	<u>24</u>
	<u>2.1 Balanço Patrimonial da Recuperanda</u>	<u>24</u>
	<u>2.1.1 Tributos em aberto</u>	<u>26</u>
	<u>2.1.1 Índices de liquidez</u>	<u>27</u>
	<u>2.3 Demonstração de fluxo de caixa da Recuperanda</u>	<u>32</u>

EVOLUÇÃO DO QUADRO DE TRABALHADORES

Recuperanda encerra o mês de abril sem alterações em folha de pagamento, totalizando 1 colaborador.



TOTAL DA FOLHA:



■ Funcionários ■ Pró-labore

SÓCIO	FUNÇÃO	VALOR
ANTONIO TEIXEIRA SOUSA	GERENTE ADM	1.212,00

BALANÇO PATRIMONIAL - ATIVOS

CIRCULANTE				NÃO CIRCULANTE			
	mar/22	abr/22	VAR %		mar/22	abr/22	VAR %
Disponibilidades	6.996	28.943	314%	Imobilizado	11.525	11.525	0%
Valores a Receber	1.168	0	-100%	Depreciações	-11.173	-11.194	0%
Estoques	369	2.838	670%				
Valores a recuperar	157	157	0%				
TOTAL	8.689	31.938	268%	TOTAL	352	331	-6%

Houve aumento de **257%** no total de ativos em comparação ao mês anterior.

As maiores variações ocorrem nas contas do ativo circulante:

-Aumento de **314%** em caixa, **R\$ 22 mil** em valores absolutos.

mar/22	abr/22	
TOTAL EM ATIVOS	TOTAL EM ATIVOS	VAR %
9.041	32.269	257%

BALANÇO PATRIMONIAL - PASSIVOS

	PASSIVO			VAR %	PATRIMÔNIO LÍQUIDO			VAR %
	mar/22	abr/22			mar/22	abr/22		
Fornecedores	-	-	0%	Capital Social	100.000	100.000	0%	
Obrigações Trabalhistas	1.472	1.472	0%	Prejuízos acumulados	-2.300.963	-2.279.690	-1%	
Tributos Trabalhistas	399	399	0%					
Obrigações Fiscais	2.369	4.325	83%					
Conta corrente de socios	2.205.763	2.205.763	0%					
TOTAL	2.210.004	2.211.960	0%	TOTAL	-2.200.963	-2.179.690	-1%	

Houve aumento de **257%** no total de passivos em comparação ao mês anterior.

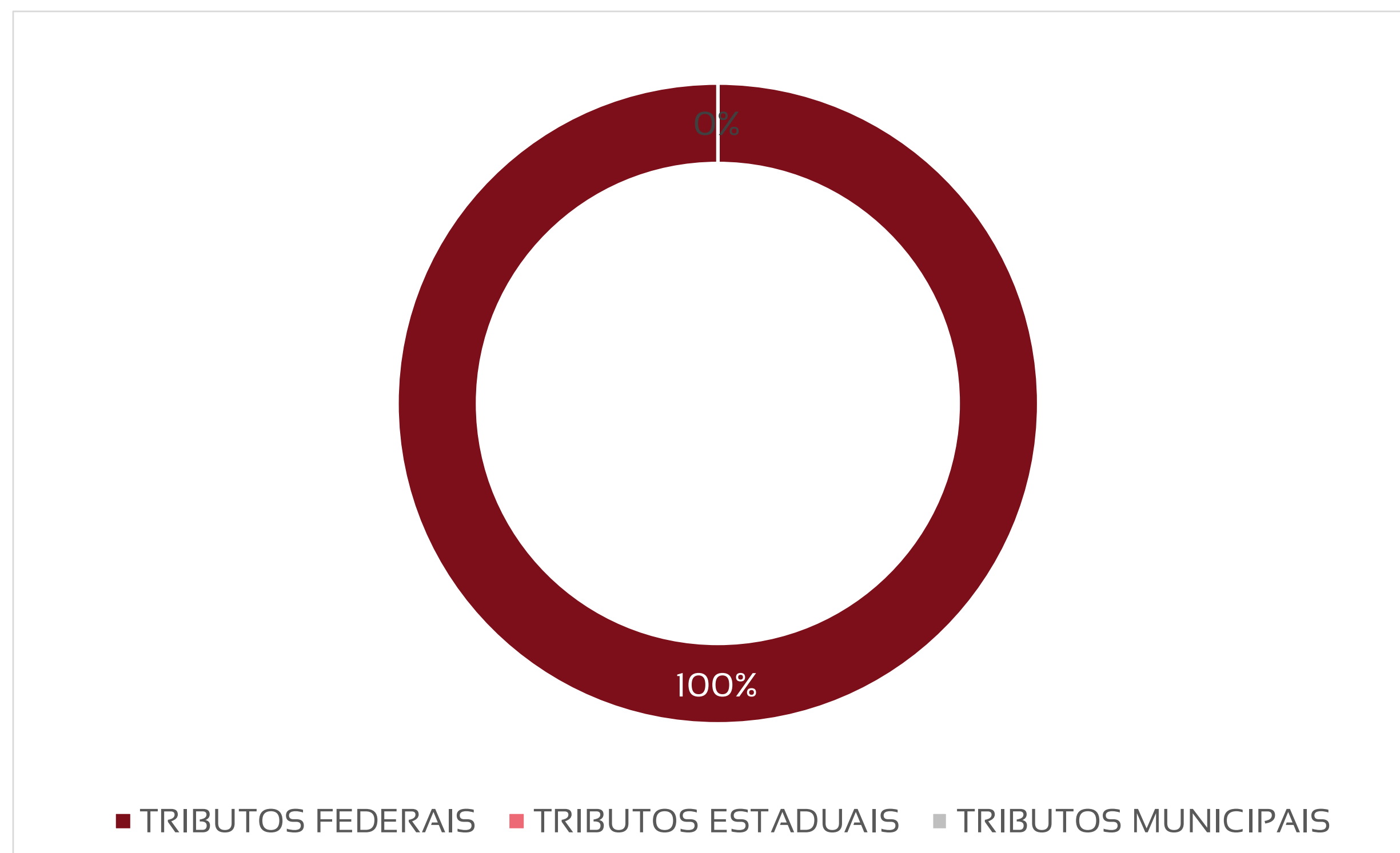
As maiores variações absolutas ocorrem nas contas do passivo:

- Aumento de **R\$ 22 mil** em lucros acumulados.

mar/22	abr/22	
PASSIVO + PL	PASSIVO + PL	VAR %
9.041	32.269	257%

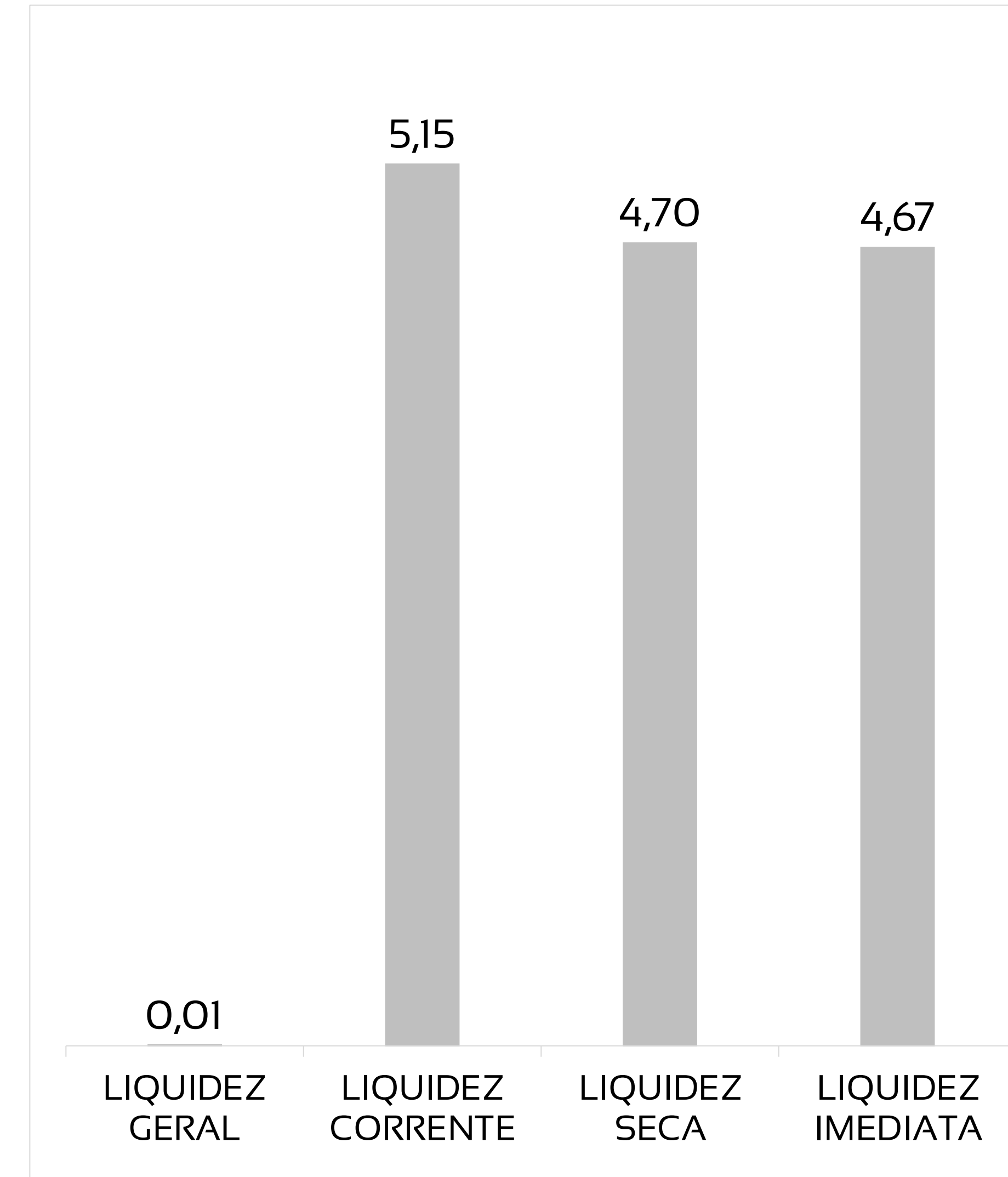
PASSIVOS TRIBUTÁRIOS EM ABERTO - A RECUPERANDA APRESENTA R\$ 4,3 MIL EM DÍVIDAS FISCAIS FEDERAIS

TRIBUTOS FEDERAIS		TRIBUTOS ESTADUAIS		TRIBUTOS MUNICIPAIS	
Valor em aberto:	R\$ 4.304,62	Valor em aberto:	R\$ -	Valor em aberto:	R\$ -
Valor Parcelado:	R\$ -	Valor Parcelado:	R\$ -	Valor Parcelado:	R\$ -
Valor pago mês (parcelamentos):	R\$ -	Valor pago mês (parcelamentos):	R\$ -	Valor pago mês (parcelamentos):	R\$ -



ÍNDICES DE LIQUIDEZ – RECUPERANDA APRESENTA BONS ÍNDICES DE LIQUIDEZ, REVELANDO BOA CAPACIDADE DE PAGAMENTO DAS DÍVIDAS, APENAS SE CONSIDERADOS OS PASSIVOS DE CURTO PRAZO, DESPREZANDO A DÍVIDA COM SÓCIOS

LIQUIDEZ GERAL	0,01	Para cada R\$ 1,00 de obrigações totais, há R\$ 0,01 em ativos para cobertura das dívidas.
LIQUIDEZ CORRENTE	5,15	Para cada R\$ 1,00 de obrigações de curto prazo, há R\$ 5,2 em ativos de curto prazo para cobertura das dívidas.
LIQUIDEZ SECA	4,70	Para cada R\$ 1,00 de obrigações de curto prazo, há R\$ 4,7 em ativos de curto prazo, desconsiderando o valor de estoques, para cobertura das dívidas.
LIQUIDEZ IMEDIATA	4,67	Para cada R\$ 1,00 de obrigações de curto prazo, há R\$ 4,7 em disponibilidades para cobertura das dívidas.



DRE - RESULTADO ABRIL/2022

R\$

41.235

RECEITA LÍQUIDA

R\$

9.192

DESPESAS OPERACIONAIS

R\$

10.591

CUSTO MERCADORIA VENDIDA

R\$

431

RESULTADO NÃO OPERACIONAL E FINANCEIRO

R\$

21.021



LUCRO LÍQUIDO

DRE - RESULTADO ACUMULADO 2022

R\$ 198.502

RECEITA LÍQUIDA

R\$ 34.285

DESPESAS OPERACIONAIS

R\$ 86.112

CUSTO MERCADORIA VENDIDA

R\$ 1.481

RESULTADO NÃO OPERACIONAL E FINANCEIRO

R\$ 76.625



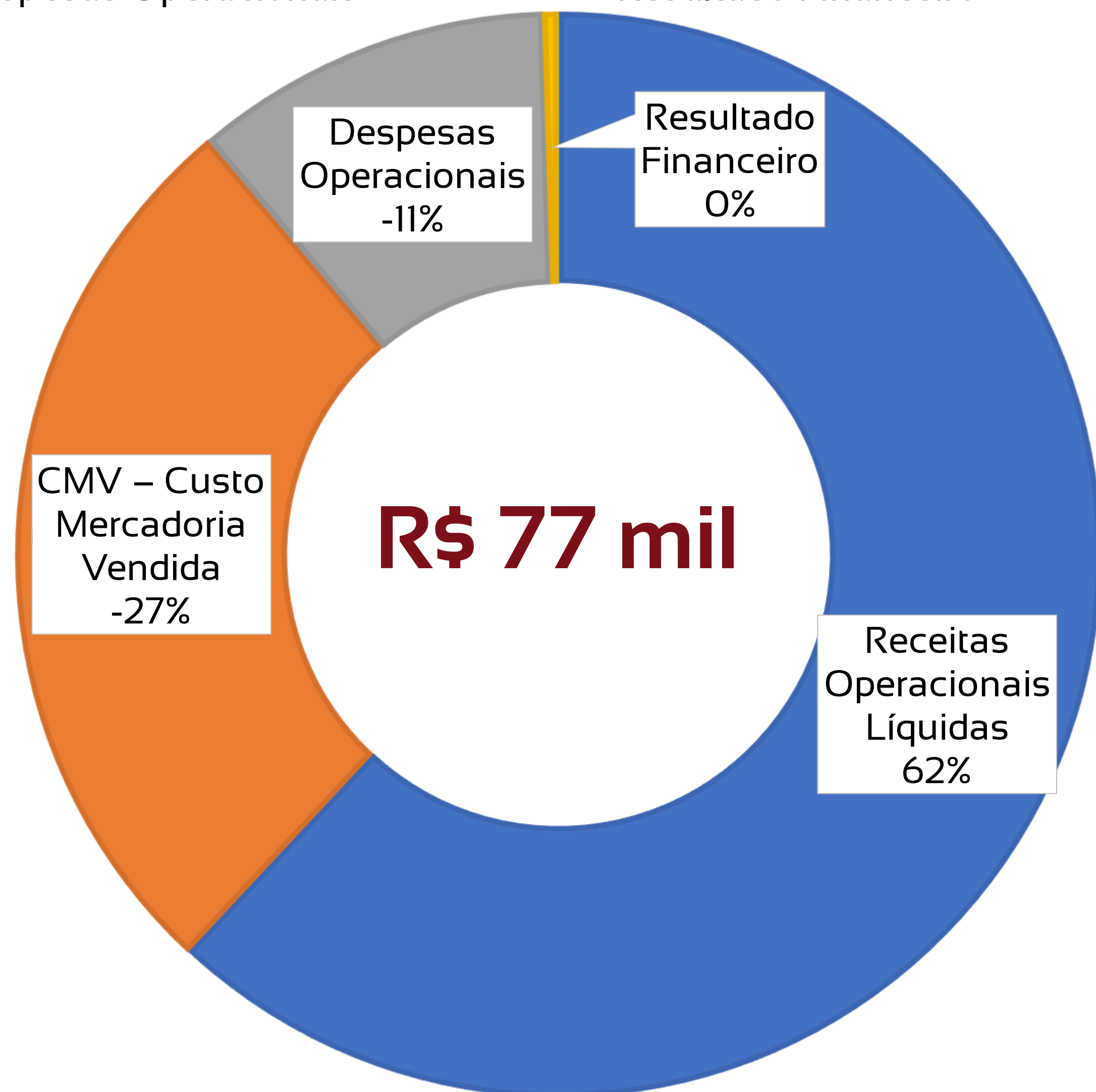
LUCRO LÍQUIDO

DRE RESUMIDO

	Jan	Fev	Mar	Abr	Mai	Jun	Jul	Ago	Set	Out	Nov	Dez	Total
Receitas Operacionais Líquidas	51.393	53.183	52.691	41.235									198.502
CMV – Custo Mercadoria Vendida	-13.590	-33.299	-28.632	-10.591									-86.112
Margem de Contribuição	37.803	19.884	24.059	30.644									112.390
Despesas Operacionais	-8.302	-8.199	-8.591	-9.192									-34.285
Resultado não Operacional	-190	-173	-687	-431									-1.481
IR E CSLL	-	-	-	-									0
Lucro/Prejuízo	29.311	11.512	14.781	21.021									76.625

COMPOSIÇÃO DO RESULTADO 2022

- Receitas Operacionais Líquidas
- CMV – Custo Mercadoria Vendida
- Despesas Operacionais
- Resultado Financeiro



1

O resultado financeiro é composto por receitas não operacionais, despesas financeiras, depreciação e impostos provisionados;

2

Os custos são compostos por compra de mercadorias para revenda.

FLUXO DE CAIXA – HOUE GERAÇÃO DE CAIXA POSITIVA NO MÊS DE ABRIL

Fluxo de Caixa - mensal	
Descrição	abr/22
(+) Faturamento	R\$ 43.170,53
(-) Fornecedor	R\$ 12.986,97
(-) Folha	R\$ 3.555,16
(-) Despesas Fixas	R\$ 5.616,26
(-) Despesas Financeira	R\$ 251,16
(=) Resultado Bruto	R\$ 20.760,98
(-) PIS/COFINS/ICMS	R\$ 1.935,14
(=) Resultado Líquido	R\$ 18.825,84
(-) IRPJ + CSLL LP	
(=) Resultado periodo	R\$ 18.825,84

1

Os fluxos de operação geraram entradas de caixa menores do que as saídas, resultando em um saldo de **R\$ 20,8 mil**;

2

A Recuperanda arcou com despesas de impostos no valor de **- R\$ 1,9 mil**;

3

As atividades de caixa em abril geraram resultado positivo de **R\$ 18,8 mil**.

SUMÁRIO EXECUTIVO

MERCADO ANHANGABAU EIRELI - EPP

RESULTADO: A Recuperanda apresenta lucro de **R\$ 17 mil** no mês de abril. No ano, o resultado é positivo de **R\$ 37 mil**.

EBITDA: O indicador EBITDA apresenta valor de **R\$ 15 mil** no mês de abril e **R\$ 41 mil** no acumulado do ano. A diferença para o resultado líquido se explica pelo alto valor de despesas financeiras e atividades não operacionais.

RECEITAS: A receita líquida foi de **R\$ 161 mil** em abril, somando **R\$ 603 mil** no ano.

EMPREGOS: Com 10 empregados, a despesa registrada em folha é de **R\$ 16 mil** no mês.

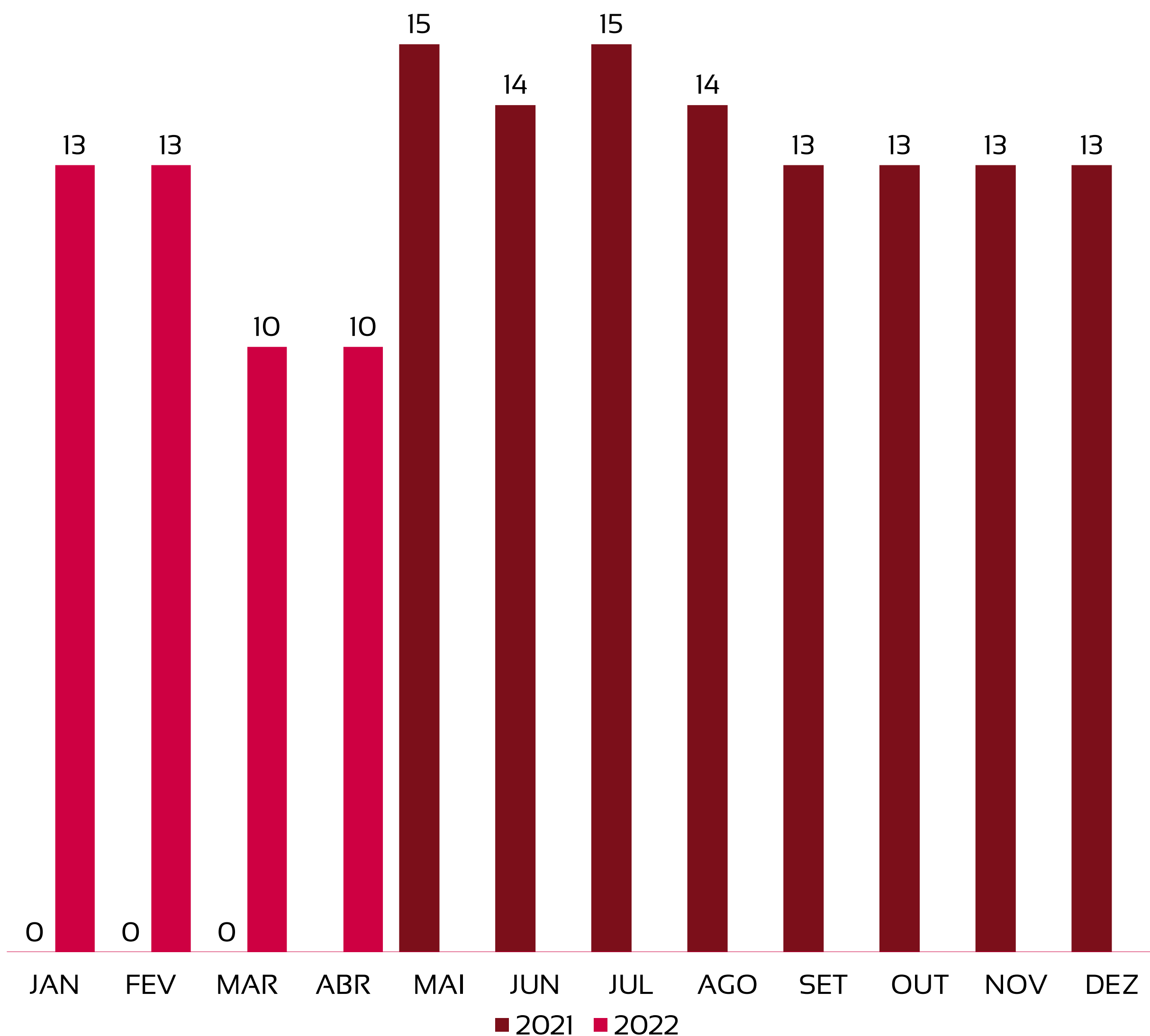
FLUXO DE CAIXA: As atividades de caixa em abril geraram resultado negativo de **-R\$ 182 mil**.



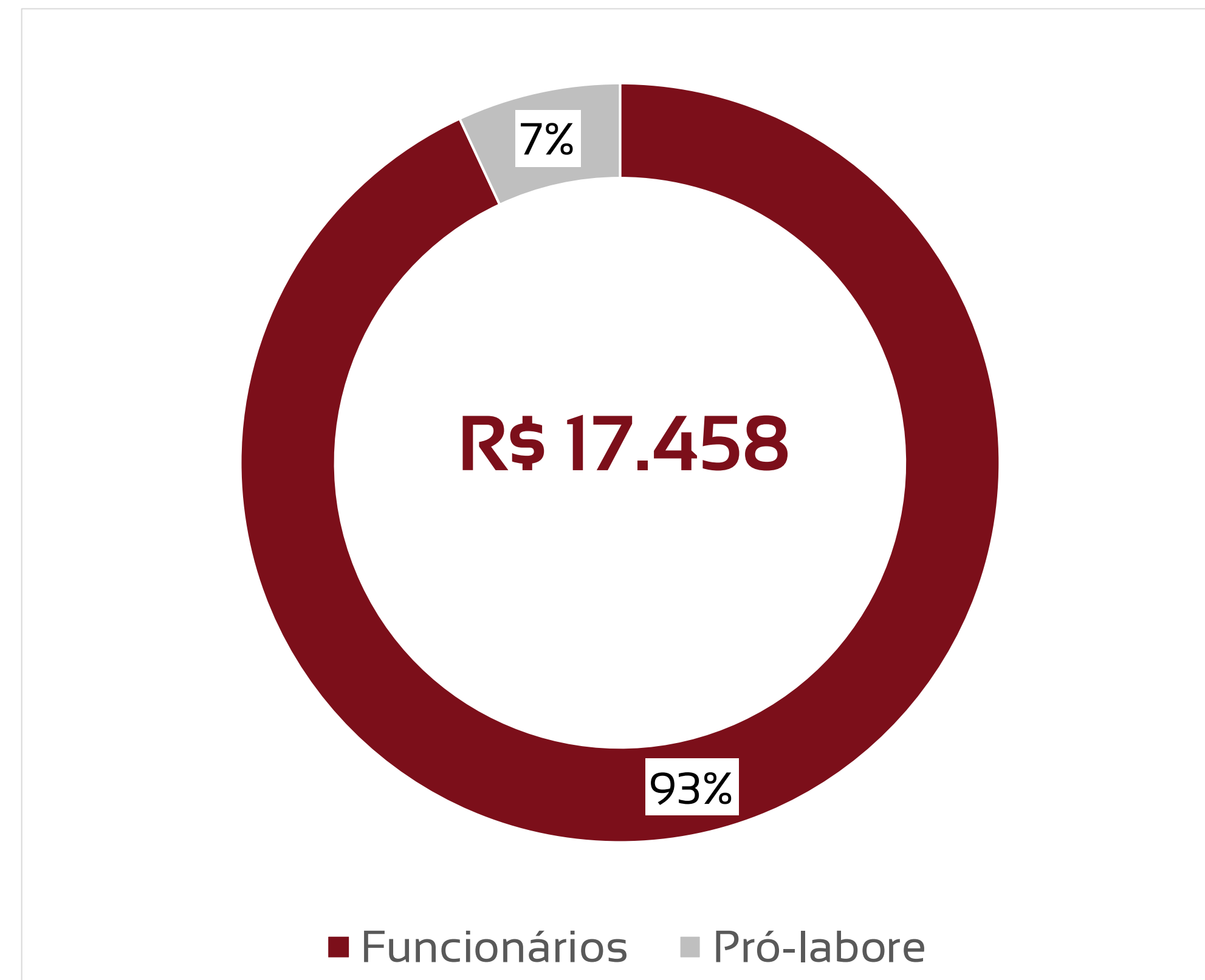
1	<u>Quadro de funcionários</u>	<u>35</u>
2	<u>Informações financeiras</u>	<u>36</u>
	<u>2.1 Balanço Patrimonial da Recuperanda</u>	<u>36</u>
	<u>2.1.1 Tributos em aberto</u>	<u>39</u>
	<u>2.1.1 Índices de liquidez</u>	<u>40</u>
	<u>2.3 Demonstração de fluxo de caixa da Recuperanda</u>	<u>44</u>

EVOLUÇÃO DO QUADRO DE TRABALHADORES

Recuperanda encerra o mês de abril sem variação de colaboradores, totalizando 10 funcionários.



TOTAL DA FOLHA:



Sócio	Função	Valor
José Robério Marques	Gerente ADM	1.212,00

BALANÇO PATRIMONIAL - ATIVOS

CIRCULANTE				NÃO CIRCULANTE			
	mar/22	abr/22	VAR %		mar/22	abr/22	VAR %
Disponibilidades	11.600	13.897	20%	Imobilizado	3.725	3.725	0%
Valores a Receber	0	0	0%	Depreciações	-497	-528	6%
Estoques	3.236.603	3.435.389	6%				
TOTAL	3.248.203	3.449.286	6%	TOTAL	3.228	3.197	-1%

Houve um aumento de **6%** no total de ativos em comparação ao mês anterior.

As maiores variações ocorrem nas contas do ativo circulante:

-Acréscimo de **6%** nos estoques, representando **R\$ 199 mil**.

	mar/22	abr/22	
TOTAL EM ATIVOS	3.251.432	3.452.483	6%

BALANÇO PATRIMONIAL - PASSIVOS

PASSIVO				PATRIMÔNIO LÍQUIDO			
	mar/22	abr/22	VAR %		mar/22	abr/22	VAR %
Fornecedores	0	0	0%	Capital Social	115.000	115.000	0%
Obrigações Trabalhistas	17.639	17.760	1%	Prejuízos acumulados	777.206	785.137	1%
Tributos Trabalhistas	4.272	3.308	-23%				
Obrigações Fiscais	12.667	25.523	101%				
Empréstimos	0	0	100%				
Conta corrente de sócios	2.317.214	2.489.711	7%				
TOTAL	2.351.792	2.536.302	8%	TOTAL	892.206	900.137	1%

Houve aumento de **6%** no total de passivos em comparação ao mês anterior.

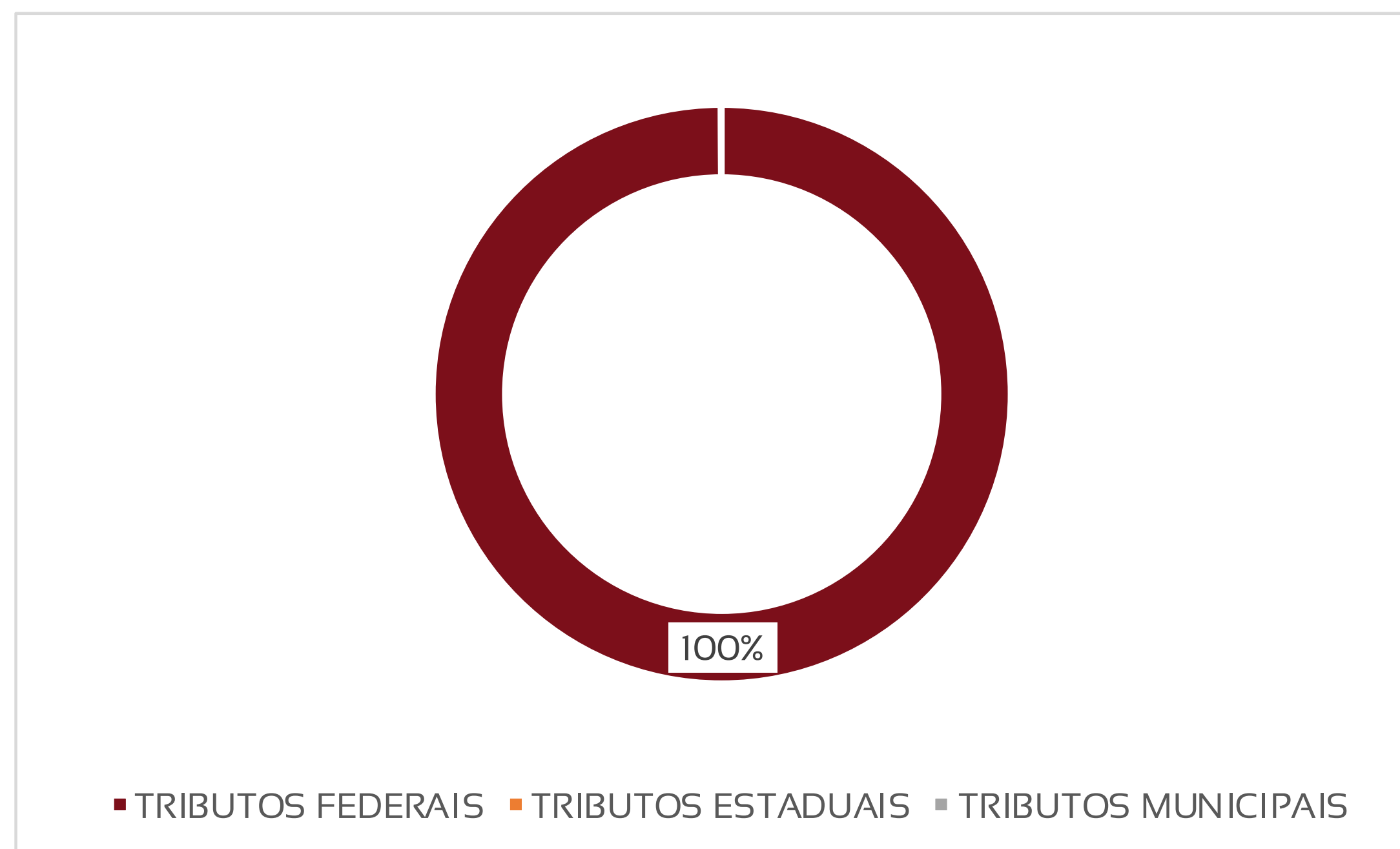
As maiores variações absolutas ocorrem nas contas do passivo:

- Aumento de **R\$ 172 mil** na conta corrente dos sócios.

mar/22	abr/22	
PASSIVO + PL	PASSIVO + PL	VAR %
3.243.998	3.436.438	6%

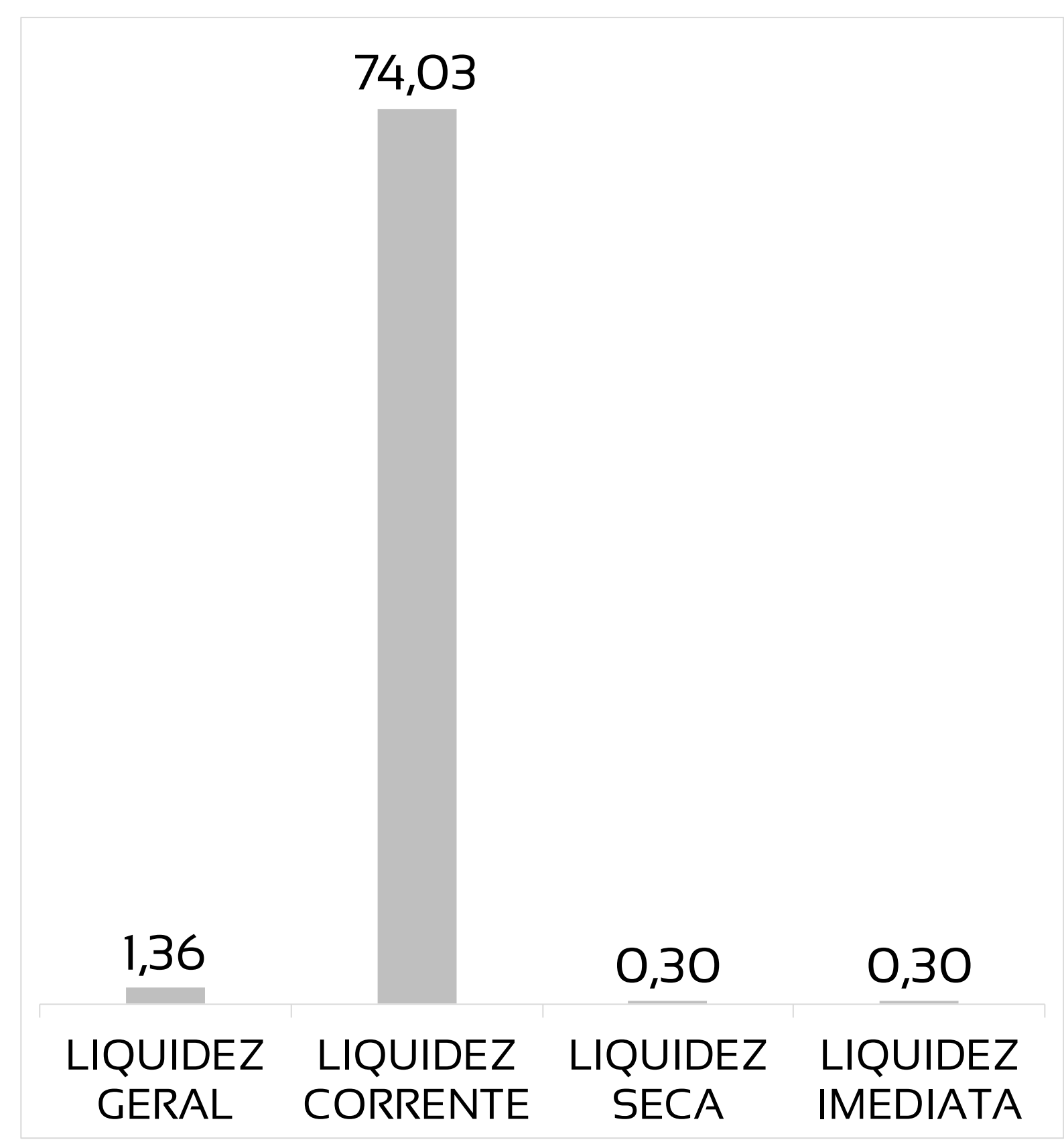
PASSIVOS TRIBUTÁRIOS EM ABERTO - A RECUPERANDA APRESENTA R\$ 28,8 MIL EM DÍVIDAS FISCAIS FEDERAIS

TRIBUTOS FEDERAIS		TRIBUTOS ESTADUAIS		TRIBUTOS MUNICIPAIS	
Valor em aberto:	R\$ 28.810,70	Valor em aberto:	R\$ -	Valor em aberto:	R\$ 15,00
Valor Parcelado:	R\$ -	Valor Parcelado:	R\$ -	Valor Parcelado:	R\$ -
Valor pago mês (parcelamentos):	R\$ -	Valor pago mês (parcelamentos):	R\$ -	Valor pago mês (parcelamentos):	R\$ -



ÍNDICES DE LIQUIDEZ – OS VALORES DO MÊS DE ABRIL APRESENTAM BONS ÍNDICES DE LIQUIDEZ, CONSIDERANDO VALORES EXPRESSIVOS DE ESTOQUES, REVELANDO BOA CAPACIDADE DE PAGAMENTO PELA RECUPERANDA

ÍNDICE	ABR	REFERÊNCIA
LIQUIDEZ GERAL	1,36	Para cada R\$ 1,00 de obrigações totais, há R\$ 1,4 em ativos para cobertura das dívidas
LIQUIDEZ CORRENTE	74,03	Para cada R\$ 1,00 de obrigações de curto prazo, há R\$ 74 em ativos de curto prazo para cobertura das dívidas
LIQUIDEZ SECA	0,30	Para cada R\$ 1,00 de obrigações de curto prazo, há R\$ 0,3 em ativos de curto prazo, desconsiderando o valor de estoques, para cobertura das dívidas
LIQUIDEZ IMEDIATA	0,30	Para cada R\$ 1,00 de obrigações de curto prazo, há R\$ 0,3 em disponibilidades para cobertura das dívidas



DRE - RESULTADO ABRIL/2022

R\$ 160.664

RECEITA LÍQUIDA

R\$ 23.928

DESPESAS OPERACIONAIS

R\$ 121.383

CUSTO MERCADORIA VENDIDA

R\$ 1.164

RESULTADO NÃO OPERACIONAL E FINANCEIRO

R\$ 16.517

LUCRO LÍQUIDO



DRE - RESULTADO ACUMULADO 2022

R\$ 602.758

RECEITA LÍQUIDA

R\$ 115.104

DESPESAS OPERACIONAIS

R\$ 454.801

CUSTO MERCADORIA VENDIDA

R\$ 4.048

RESULTADO NÃO OPERACIONAL E FINANCEIRO

R\$ 36.901

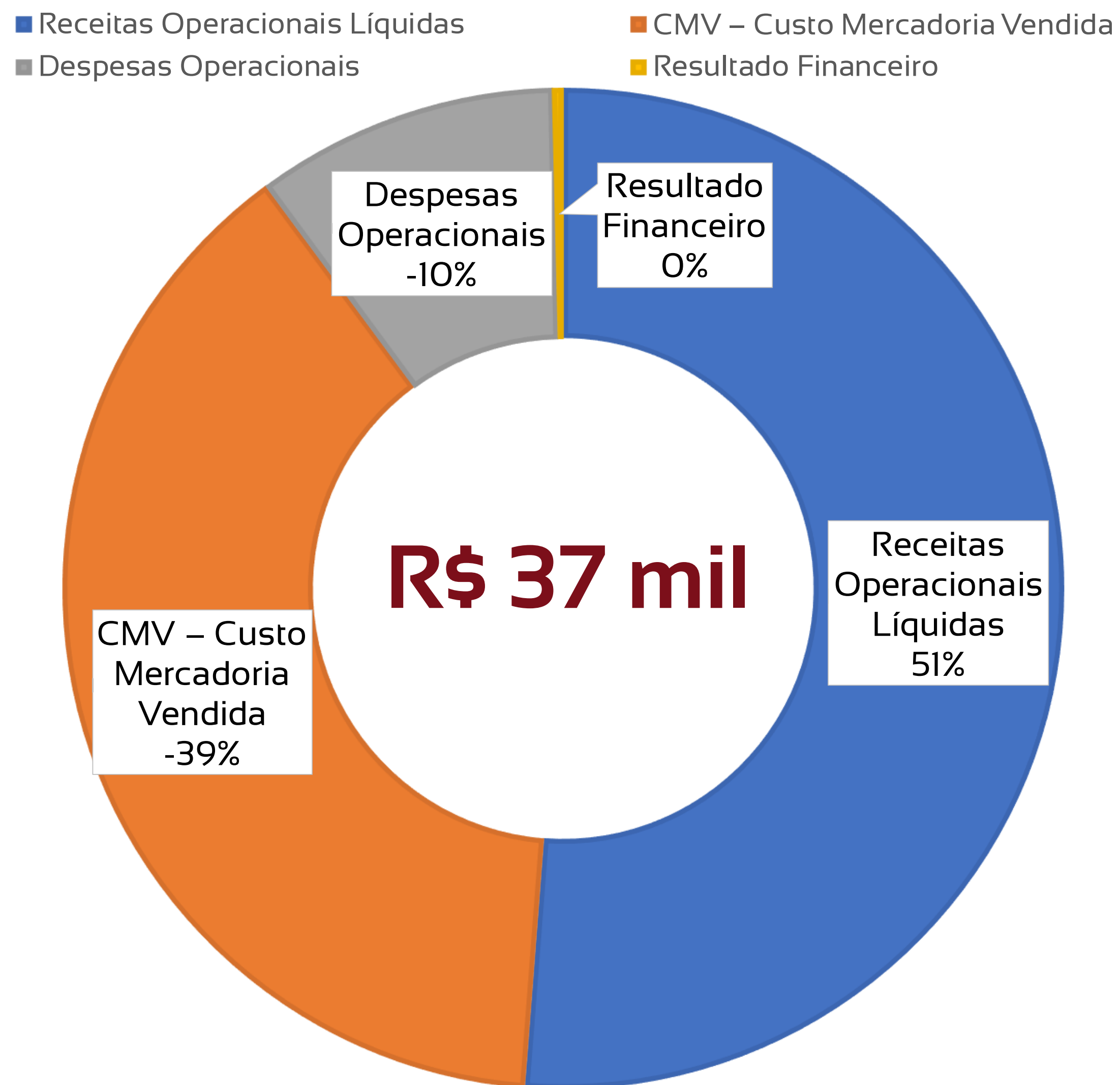
LUCRO LÍQUIDO



DRE RESUMIDO

	Jan	Fev	Mar	Abr	Mai	Jun	Jul	Ago	Set	Out	Nov	Dez	Total
Receitas Operacionais Líquidas	132.447	153.195	156.452	160.664									602.758
CMV – Custo Mercadoria Vendida	-99.567	-115.592	-118.258	-121.383									-454.801
Margem de Contribuição	32.880	37.603	38.194	39.281									147.957
Despesas Operacionais	-29.919	-30.077	-31.181	-23.928									-115.104
Resultado não Operacional	1.921	542	421	1.164									4.048
IR E CSLL	-	-	-	-									0
Lucro/Prejuízo	4.882	8.068	7.434	16.517									36.901

COMPOSIÇÃO DO RESULTADO 2022



1

O resultado financeiro é composto por receitas não operacionais, despesas financeiras, depreciação e impostos provisionados;

2

Os custos são compostos por compra de mercadorias para revenda.

FLUXO DE CAIXA – HOUE GERAÇÃO DE CAIXA NEGATIVA NO MÊS DE ABRIL

Fluxo de Caixa - mensal	
Descrição	abr/22
(+) Faturamento	R\$ 173.514,19
(-) Fornecedor	R\$ 318.937,95
(-) Folha	R\$ 20.655,82
(-) Despesas Fixas	R\$ 3.271,97
(-) Despesas Financeira	R\$ 263,08
(=) Resultado Bruto	-R\$ 169.614,63
(-) PIS/COFINS/ICMS	
(=) Resultado Líquido	-R\$ 169.614,63
(-) IRPJ + CSLL LP	R\$ 12.850,24
(=) Resultado periodo	-R\$ 182.464,87

1

Os fluxos de operação geraram entradas de caixa menores do que as saídas, resultando em um saldo de **-R\$ 170 mil**;

2

A Recuperanda arcou com despesas de impostos no valor de **-R\$ 13 mil**;

3

As atividades de caixa em abril geraram resultado negativo de **-R\$ 182 mil**.



Adm Judicial

RMA ABRIL/2022

ADEGA BEN HUR EIRELI
EMPÓRIO E MERCEARIA BEN HUR
LTDA EPP
LANCHES BEN HUR EIRELI
MERCADO ANHANGABAU EIRELI
- EPP

Alexandre Borges Leite

Administrador Judicial

OAB/SP 213.111



16 3505 0000



www.bladmjudicial.com.br