

# RELATÓRIO MENSAL DE ATIVIDADES (RMA)

## RECUPERAÇÃO JUDICIAL

### EMPÓRIO E MERCEARIA BEN HUR LTDA EPP

MAIO 2020

## NOTAS RELEVANTES E LIMITAÇÃO DE ESCOPO

Em 30 de janeiro de 2020, EMPÓRIO E MERCEARIA BEN HUR LTDA – EPP ajuizou pedido de Recuperação Judicial com base na Lei número 11.101 – Lei de Recuperação de Empresas e Falência (LREF), de 09 de fevereiro de 2005.

Em atendimento ao disposto nas alíneas “c” e “d”, inciso II, artigo 22 da LREF, essa Administradora Judicial nomeada, apresenta este Relatório Mensal de Atividades (RMA), referente às atividades realizadas pela Recuperanda no mês de **maio de 2020**, bem como o acompanhamento de questões relativas ao Plano de Recuperação Judicial (PRJ) e quesitos reapresentados durante as análises deste ano.


Ressaltamos que as informações que constam no presente Relatório têm o objetivo de atualizar o Juízo da Recuperação Judicial e os demais interessados quanto aos últimos eventos e atividades da Recuperanda.

Enfatizamos que nos baseamos em informações disponibilizadas pela empresa e/ou por seus respectivos assessores com relação às análises já efetuadas sobre contingências.

O escopo deste trabalho não contempla a obrigação específica e determinada de detectar fraudes das operações, dos processos, dos registros e dos documentos da empresa.

## SUMÁRIO EXECUTIVO

# EMPÓRIO E MERCEARIA BEN HUR LTDA EPP



**RESULTADO:** A Recuperanda apresenta prejuízo líquido de **-R\$ 135 mil** no mês, revertendo o cenário de lucro do exercício, especialmente pela contabilização de custos em maio. No ano, o resultado é de **-RS 113 mil**.

**EBITDA:** A geração de caixa operacional é negativa em **-R\$ 128 mil** em maio e **R\$ 64 mil** no ano. A diferença para o resultado líquido se explica pelo alto valor de despesas financeiras, no patamar de R\$ 42 mil no ano.

**RECEITAS:** A receita líquida foi de **214 mil** em maio e é de **R\$ 701 mil** no ano, apresentando diminuição de em relação a abril.

**EMPREGOS:** O exercício não apresenta variações no número de funcionários, encerrando o mês com a despesa registrada em folha de **R\$ 19,7 mil**.

NOVO CORONAVÍRUS

# IMPACTOS DO COVID-19

1

Apesar de instada a responder, a Recuperanda não informou sobre medidas e impactos advindos do Novo Coronavírus em suas operações.

## CUMPRIMENTO DE OBRIGAÇÕES SOCIAIS

# MONITORAMENTO DE OBRIGAÇÕES TRABALHISTAS E PREVIDENCIÁRIAS

CONTA CONTÁBIL	SALDO CREDOR				
	Jan/20	Fev/20	Mar/20	Abr/20	Mai/20
SALÁRIOS A PAGAR	14.413,00	13.413,00	10.976,00	13.440,00	12.850,20
TRIBUTOS TRABALHISTAS	15.018,00	15.021,00	15.781,00	14.787,00	15.325,80
TRIBUTOS FISCAIS	1.284,00	1.639,00	8.813,00	5.841,00	5.820,08

O acompanhamento das contas sugere que a Recuperanda paga suas obrigações sociais em dia, uma vez que verifica-se movimento de baixa (devedor) nas contas contábeis analisadas, em montante proporcional ao provisionado no encerramento do mês de competência dos pagamentos.

## RESULTADO MAIO/2020

**R\$ 214.391**

RECEITA BRUTA

**R\$ 34.968**

DESPESAS OPERACIONAIS (inclui impostos)

**R\$ 307.940**

CUSTO DAS MERCADORIAS VENDIDAS

**R\$ 7.115**

RESULTADO FINANCEIRO E NÃO OPERACIONAL

**R\$ 135.632**

PREJUÍZO LÍQUIDO



**RESULTADO ACUMULADO 2020****R\$ 701.551**

RECEITA BRUTA

**R\$ 146.178**DESPESAS OPERACIONAIS (INCLUI  
IMPOSTOS)**R\$ 629.081**

CUSTO DAS MERCADORIAS VENDIDAS

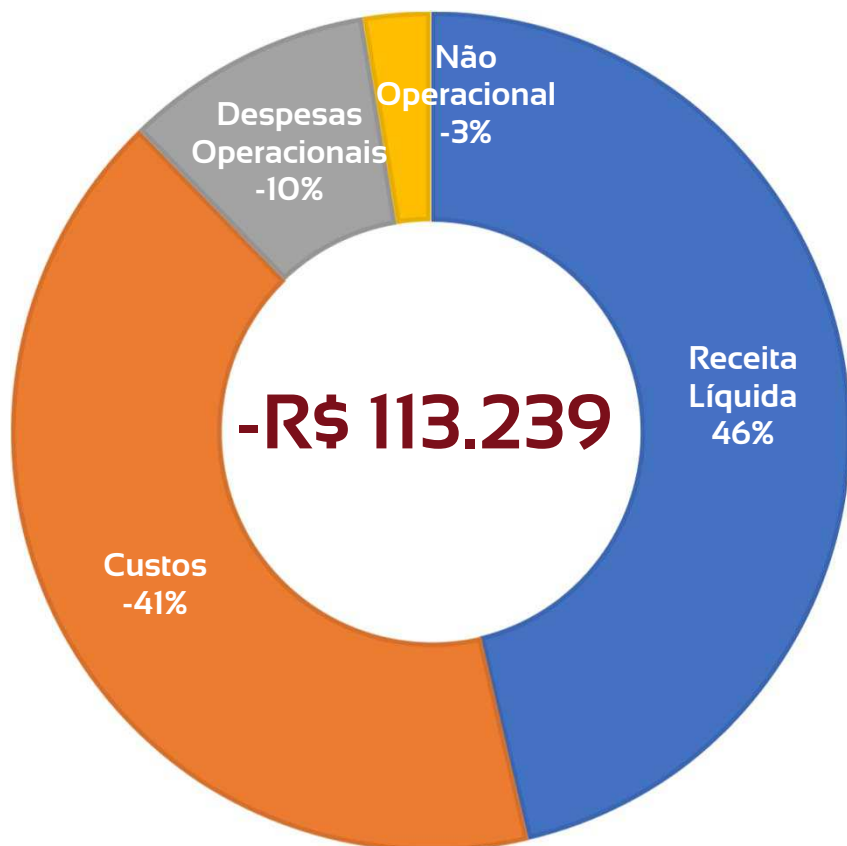
**R\$ 39.529**RESULTADO FINANCEIRO E NÃO  
OPERACIONAL**R\$ 113.239**

PREJUÍZO LÍQUIDO



## RECEITAS E DESPESAS NO ANO

■ Receita Líquida      ■ Custos  
■ Despesas Operacionais   ■ Não Operacional



1

O resultado não operacional é composto por receitas não operacionais, despesas financeiras e impostos provisionados.

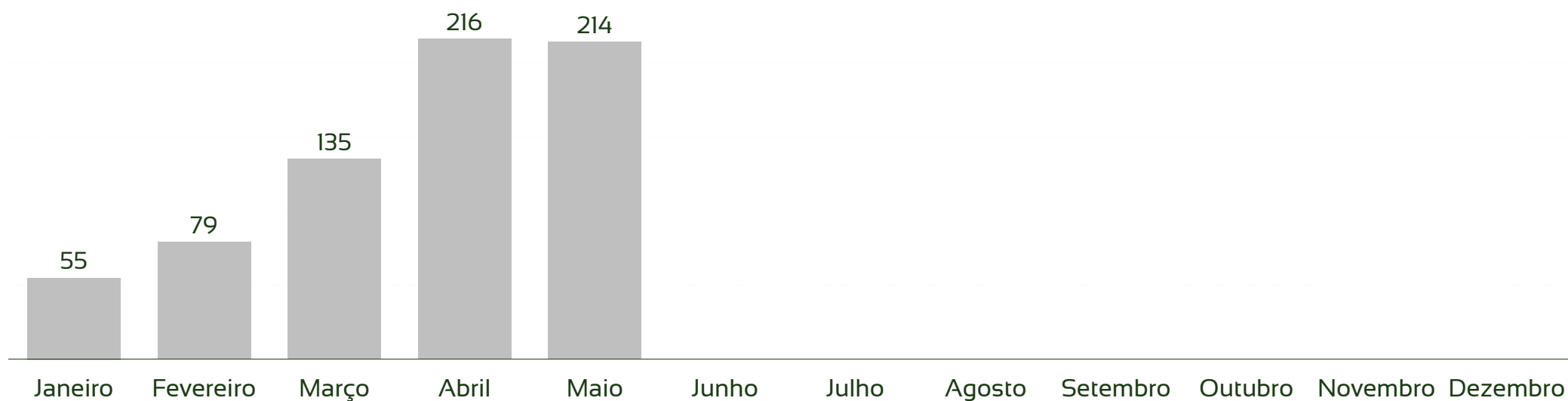
2

Os custos são compostos por compra de mercadorias para revenda.

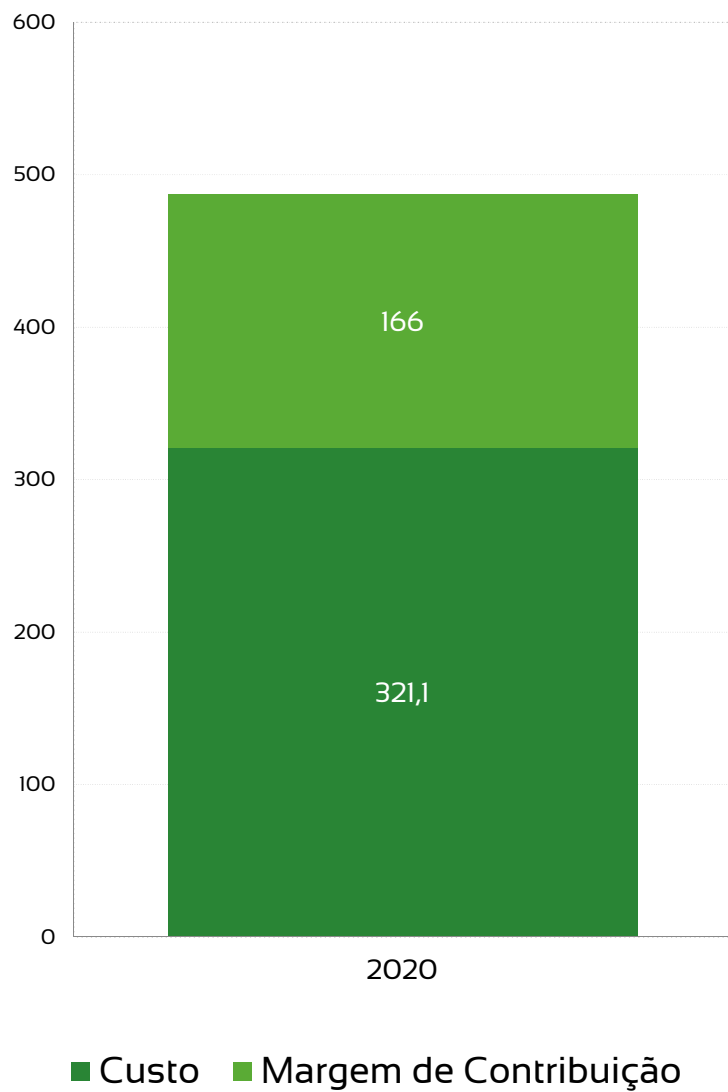


RECEITAS: MAIO APRESENTA FATURAMENTO EM LINHA COM O MÊS DE ABRIL

# MAI - R\$ 214 MIL



## MARGEM DE CONTRIBUIÇÃO (milhares de reais)

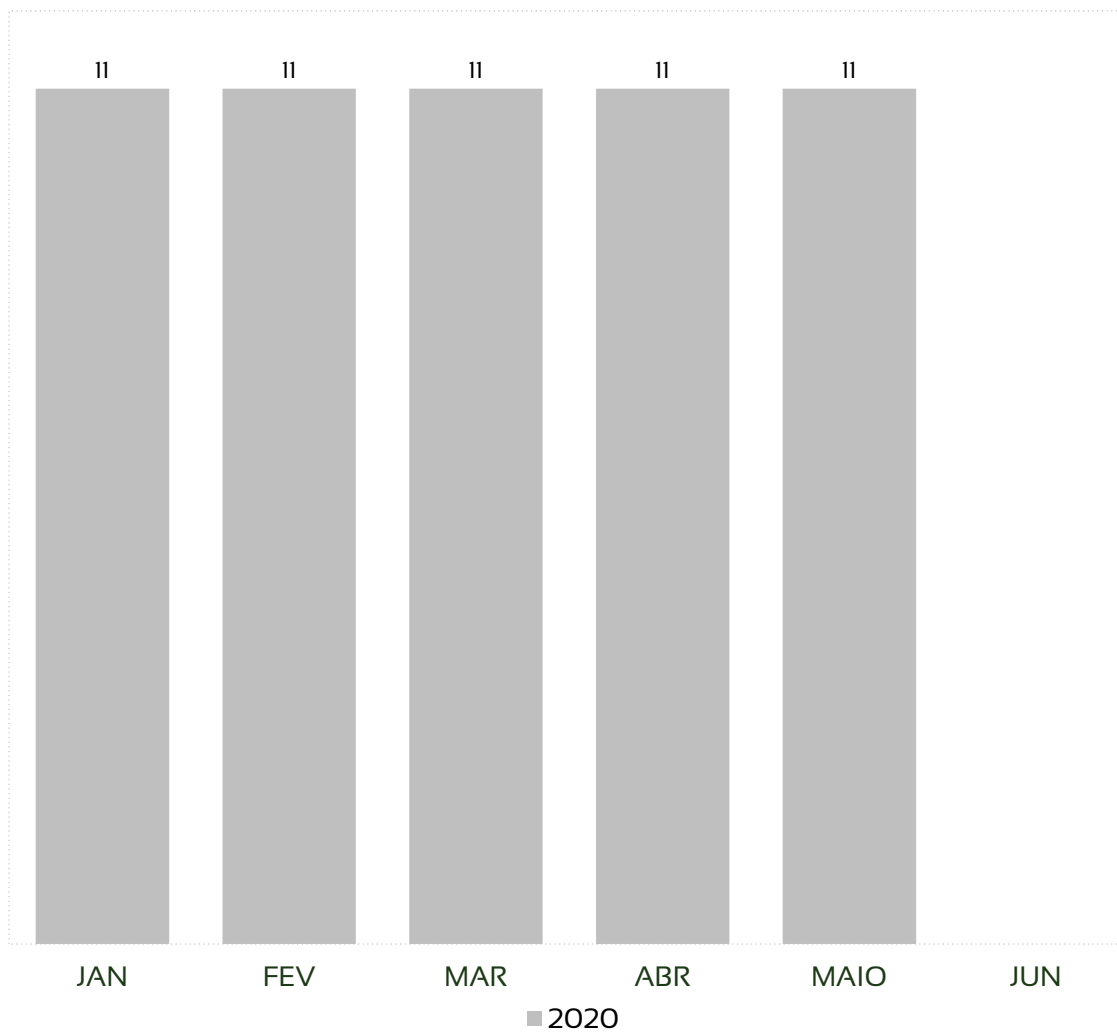


■ Custo ■ Margem de Contribuição

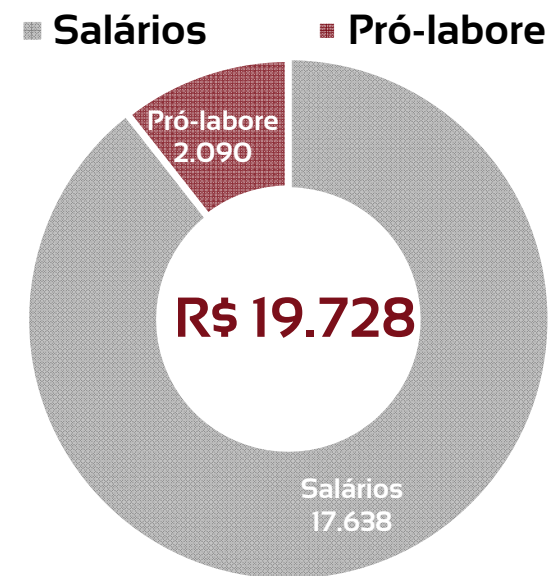
## VARIAÇÕES EM RELAÇÃO A ABRIL

ABR 2020	MAIO 2020	VARIAÇÃO
216 K FAT ABR 20	214 K FAT MAI 20	-1%
21 K LUCRO ABR 20	-135 K PREJUÍZO MAI 20	-725%
31 K EBITDA ABR 20	-128 K EBITDA MAI 20	-505%
61 K MC ABR 20	-93 K MC MAI 20	-251%

## EVOLUÇÃO DO QUADRO DE TRABALHADORES



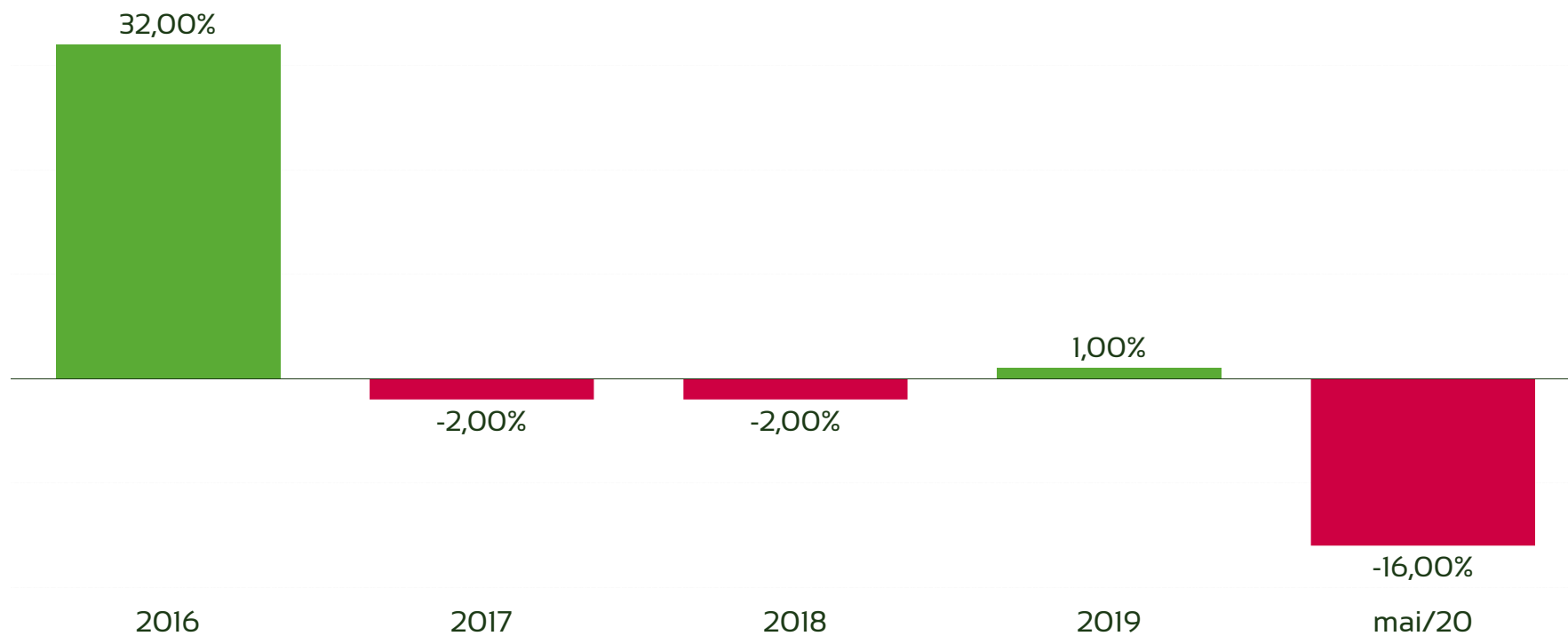
## TOTAL DA FOLHA:



SÓCIO	FUNÇÃO	VALOR
JOSÉ ROBÉRIO MARQUES	GERENTE ADM	1.045,00
BARBARA MONTE MARQUES	GERENTE ADM	1.045,00

# ANÁLISE HISTÓRICA ANO A ANO

Após lucratividade acima de 30% em 2016, o Empório não retomou os mesmos patamares nos exercícios seguintes.



# ANÁLISE HISTÓRICA ANO A ANO

Observando-se o ano mais lucrativo da série (2016), nota-se que a média mensal de receitas era de patamar acima de R\$ 789 mil, enquanto nos anos seguintes, tal média reduziu para R\$ 410 mil e chegou a R\$ 140 mil em 2020. Neste contexto de redução do volume faturado, destaca-se que o fluxo de dispêndios também foi reduzido em semelhante proporção.

INDICADORES	2016	2017	2018	2019	mai/2020
Receitas	9.479.552	5.586.139	5.413.126	3.762.905	701.551
Custos e Despesas	-6.437.546	-5.707.169	-5.545.035	-3.716.115	-814.790
Lucro/Prejuízo	3.042.006	-121.030	-131.909	46.790	-113.239
Lucratividade no ano	32%	-2%	-2%	1%	-16%

## DRE RESUMIDO

	Jan	Fev	Mar	Abr	Mai	Jun	Jul	Ago	Set	Out	Nov	Dez	Total
Receitas Operacionais Líquidas	55.539	79.509	135.792	216.317	214.391								701.551
CMV – Custo Mercadoria Vendida	-34.115	-48.854	-83.466	-154.705	-307.940								-629.081
Margem de Contribuição	21.424	30.655	52.326	-61.612	-93.549								72.469
Despesas Operacionais	-25.389	-23.382	-25.855	-30.258	-34.968								-139.854
Resultado não Operacional	-7.041	-7.557	-8.163	-9.651	-7.115								-39.529
IR E CSLL	-	-	-6.324	-	-								-6.324
Lucro/Prejuízo	<b>-11.006</b>	<b>285,54</b>	<b>11.982</b>	<b>21.702</b>	<b>-135.632</b>								<b>-113.239</b>

## ATIVOS

CIRCULANTE		NÃO CIRCULANTE	
Disponibilidades	3.896	Imobilizado	88.600
Clientes	22.081	(-) Depreciação	-58.128
Estoque	2.573.167		
Impostos a Recuperar	123.930		
<b>TOTAL</b>	<b>2.723.076</b>	<b>TOTAL</b>	<b>30.472</b>

CIRCULANTE

**R\$ 2.723.076**

NÃO CIRCULANTE

**R\$ 30.472**

TOTAL EM ATIVOS

**R\$ 2.753.548**

## PASSIVOS

PASSIVO	
Fornecedores	52.587
Tributos a pagar	21.145
Obrigações trabalhistas	12.850
Empréstimos	2.076.331
Parcelamentos LP	544.242
<b>TOTAL</b>	<b>2.707.157</b>

PATRIMÔNIO LÍQUIDO	
Capital Social	100.000,00
Lucros Acumulados	-53.608
<b>TOTAL</b>	<b>46.391</b>

### PASSIVOS

**R\$ 2.707.157**

### PATRIMÔNIO LÍQUIDO

**R\$ 46.391**

### TOTAL EM PASSIVOS

**R\$ 2.753.548**





**Adm Judicial**

**RMA MAIO/2020**

**EMPÓRIO E MERCEARIA BEN  
HUR LTDA EPP**

**Alexandre Borges Leite**

Administrador Judicial

OAB/SP 213.111



16 3103 7363



[www.bladmjudicial.com.br](http://www.bladmjudicial.com.br)