

# RELATÓRIO MENSAL DE ATIVIDADES (RMA)

## RECUPERAÇÃO JUDICIAL

ADEGA BEN HUR EIRELI  
EMPÓRIO E MERCEARIA BEN HUR LTDA EPP  
LANCHES BEN HUR EIRELI  
MERCADO ANHANGABAU EIRELI - EPP

MAIO 2021

## NOTAS RELEVANTES E LIMITAÇÃO DE ESCOPO

Em 30 de maio de 2021, EMPÓRIO E MERCEARIA BEN HUR LTDA – EPP ajuizou pedido de Recuperação Judicial com base na Lei nº 11.101 – Lei de Recuperação de Empresas e Falência (LREF), de 09 de maio de 2005.

Em atendimento ao disposto nas alíneas “c” e “d”, inciso II, artigo 22 da LREF, essa Administradora Judicial nomeada, apresenta este Relatório Mensal de Atividades (RMA), referente às atividades realizadas pela Recuperanda no mês de **maio de 2021**, bem como o acompanhamento de questões relativas ao Plano de Recuperação Judicial (PRJ) e quesitos reapresentados durante as análises deste ano.

Ressaltamos que as informações que constam no presente Relatório têm o objetivo de atualizar o Juízo da Recuperação Judicial e os demais interessados quanto aos últimos eventos e atividades da Recuperanda.

Enfatizamos que nos baseamos em informações disponibilizadas pela empresa e/ou por seus respectivos assessores com relação às análises já efetuadas sobre contingências.

O escopo deste trabalho não contempla a obrigação específica e determinada de detectar fraudes das operações dos processos, dos registros e dos documentos da empresa.


## SUMÁRIO EXECUTIVO

# ADEGA BEN HUR EIRELI

**RESULTADO:** A Recuperanda apresentou **resultado nulo** no mês de maio. Em 2021, o resultado acumulado permanece zerado.


**EMPREGOS:** Não há trabalhadores registrados, até o mês de maio.

**RECEITAS:** Em 2021, há inoccorrência de receitas.



## SUMÁRIO EXECUTIVO

# EMPÓRIO E MERCEARIA BEN HUR LTDA EPP



**RESULTADO:** A Recuperanda apresenta lucro líquido de **R\$ 64 mil** no mês de maio, impulsionado pelas receitas não operacionais. No ano, o resultado é de **R\$ 529 mil**.

**EBITDA:** O indicador EBITDA apresenta valor de **R\$ 59 mil** no mês de maio e **R\$ 405 mil** no acumulado do ano. A diferença para o resultado líquido se explica pelo alto valor de despesas financeiras e atividades não operacionais, no patamar de R\$ 124 mil em 2021.

**RECEITAS:** A receita líquida foi de **R\$ 299 mil** em maio, somando **R\$ 1,5 milhões** no ano, apresentando aumento de 2% em relação ao mês anterior.

**EMPREGOS:** Com 4 empregados, a despesa registrada em folha é de **R\$ 8 mil** no mês.

**FLUXO DE CAIXA:** As atividades de caixa em maio, geraram resultado positivo de R\$ 145 mil.

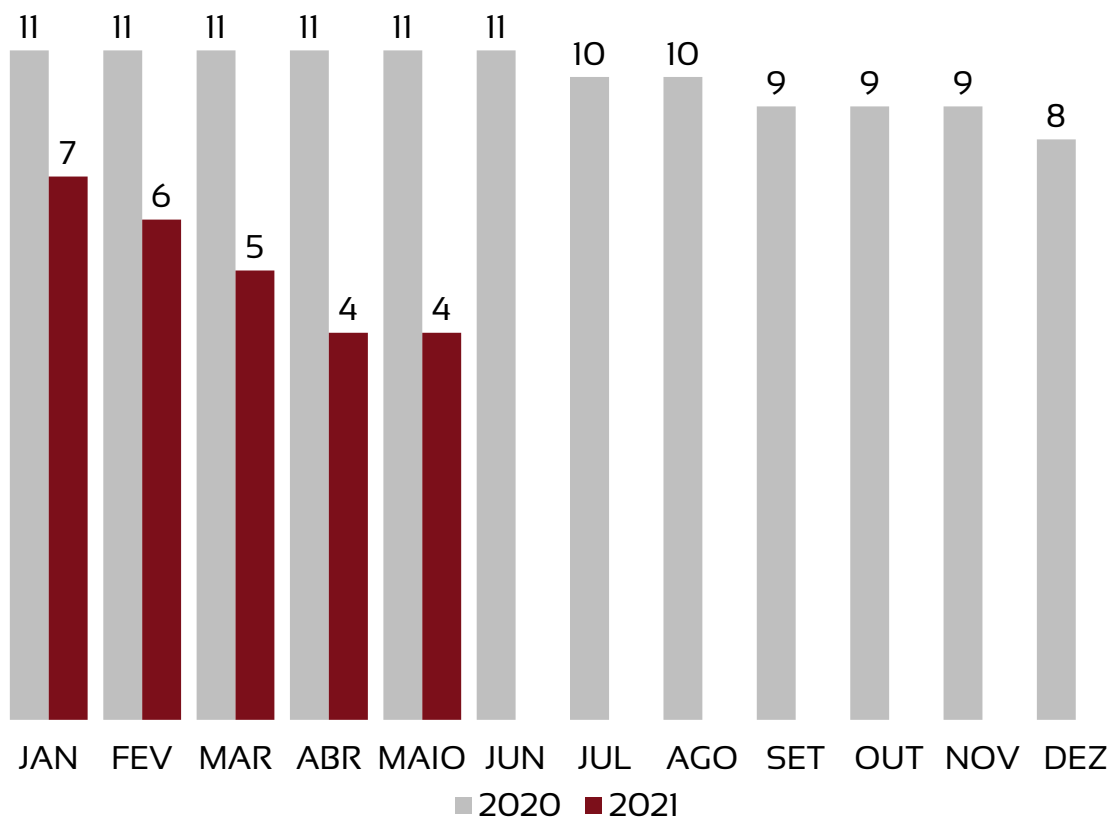
**CUMPRIMENTO DO PLANO:** Até o mês de maio de 2021, a Recuperanda não realizou pagamentos previstos para o período, devido à ausência de envio, diretamente à Recuperanda, de informação das contas bancárias dos credores, para que o início dos pagamentos ocorra.

# ÍNDICE

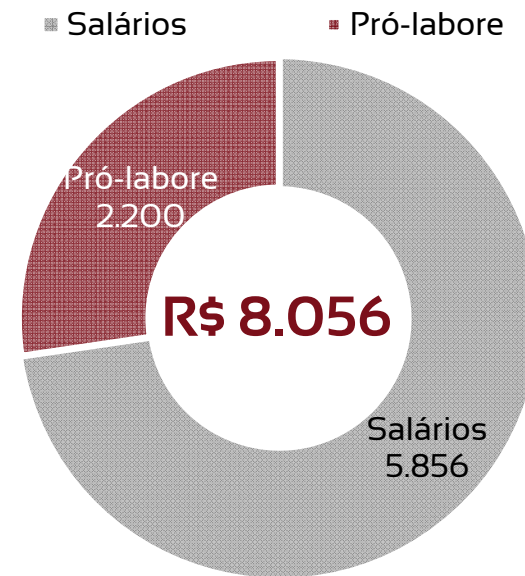
<b><u>1 Quadro de funcionários</u></b>	<b><u>05</u></b>
<b><u>2 Informações financeiras</u></b>	<b><u>06</u></b>
<u>2.1 Balanço Patrimonial da Recuperanda</u>	<u>06</u>
<u>2.1.1 Tributos em aberto</u>	<u>08</u>
<u>2.1.1 Índices de liquidez</u>	<u>09</u>
<u>2.3 Demonstração de fluxo de caixa da Recuperanda</u>	<u>17</u>
<b><u>3 Condições de pagamento Recuperação Judicial</u></b>	<b><u>18</u></b>
<b><u>4 Cumprimento do Plano de Recuperação Judicial</u></b>	<b><u>19</u></b>

## EVOLUÇÃO DO QUADRO DE TRABALHADORES

Recuperanda não apresenta variação no número de funcionários no mês de maio, encerrando o período com 4 colaboradores.



## TOTAL DA FOLHA:



SÓCIO	FUNÇÃO	VALOR
JOSÉ ROBÉRIO MARQUES	GERENTE ADM	1.100,00
BARBARA MONTE MARQUES	GERENTE ADM	1.100,00

## BALANÇO PATRIMONIAL - ATIVOS

CIRCULANTE				NÃO CIRCULANTE			
	abr/21	mai/21	VAR %		abr/21	mai/21	VAR %
Disponibilidades	908.083	1.039.147	14%	Imobilizado	88.601	88.601	0%
Valores a Receber	300.024	305.466	2%	Depreciações	-64.703	-64.703	0%
Estoques	1.658.337	1.574.160	-5%				
Impostos a recuperar	129.486	129.690	0%				
<b>TOTAL</b>	<b>2.995.930</b>	<b>3.048.463</b>	<b>2%</b>	<b>TOTAL</b>	<b>23.898</b>	<b>23.898</b>	<b>0%</b>

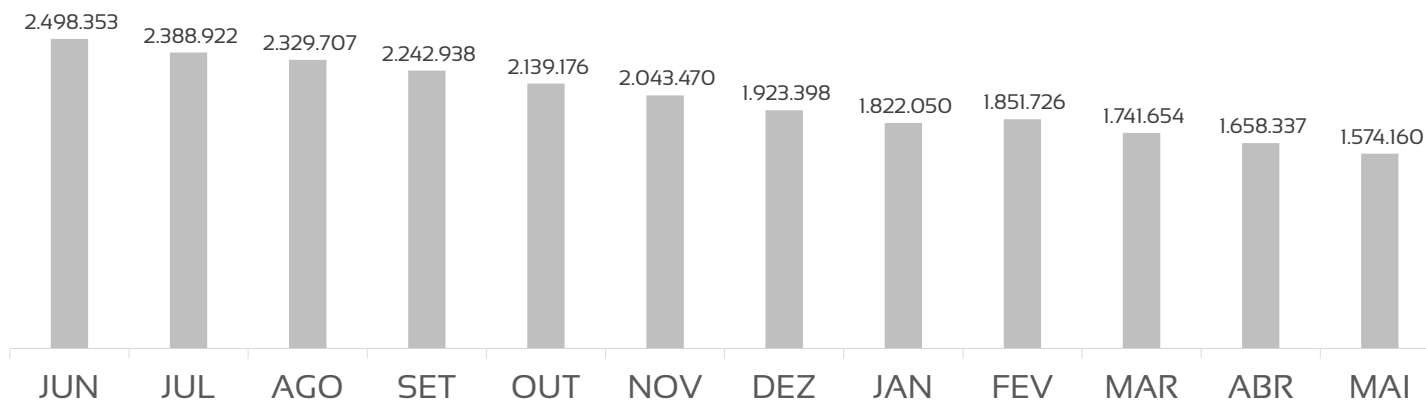
abr/21	mai/21	VAR %
<b>TOTAL EM ATIVOS</b>	<b>TOTAL EM ATIVOS</b>	<b>VAR %</b>
3.019.828	3.072.361	2%

Houve aumento de **2%** no total de ativos em comparação ao mês anterior.

As maiores variações ocorrem nas contas do ativo circulante:

- Aumento de 14% no caixa, representando R\$ 131 mil em valores absolutos;
- Queda de -5% nos estoques, representando -R\$ 84 mil.

Estoque (R\$)



## BALANÇO PATRIMONIAL - PASSIVOS

PASSIVO				PATRIMÔNIO LÍQUIDO			
	abr/21	mai/21	VAR %		abr/21	mai/21	VAR %
Fornecedores	96.036	95.334	-1%	Capital Social	100.000	100.000	0%
Obrigações Trabalhistas	5.889	5.286	-10%	Prejuízos acumulados	524.952	588.884	12%
Tributos Trabalhistas	11.360	11.141	-2%				
Obrigações Fiscais	16.631	10.821	-35%				
Empréstimos CP	2.023.223	2.023.223	0%				
Parcelamentos e Financiamentos LP	241.737	237.673	-2%				
<b>TOTAL</b>	<b>2.394.876</b>	<b>2.383.477</b>	<b>0%</b>	<b>TOTAL</b>	<b>624.952</b>	<b>688.884</b>	<b>10%</b>

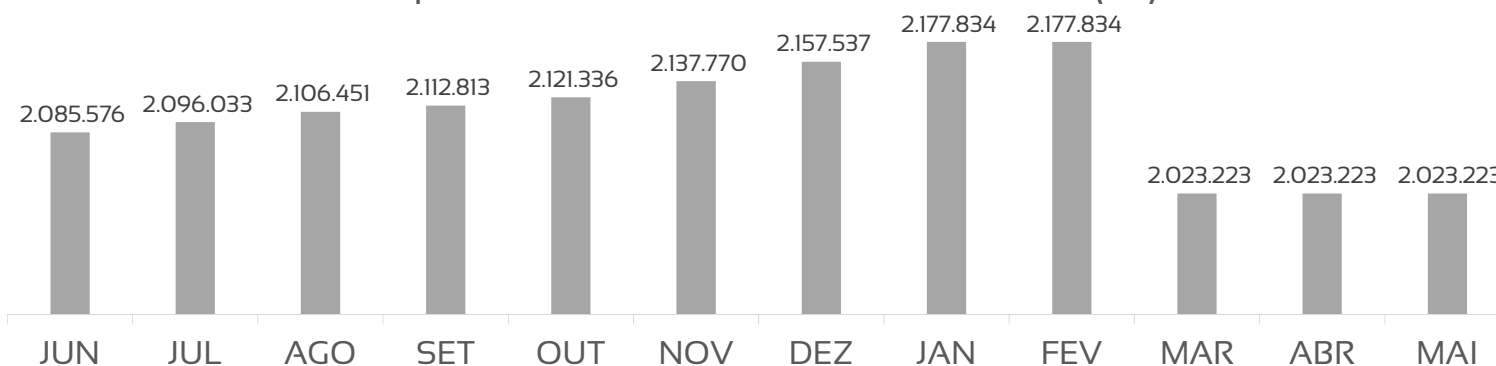
abr/21	mai/21	
PASSIVO + PL	PASSIVO + PL	VAR %
3.019.828	3.072.361	2%

Houve aumento de **2%** no total de passivos em comparação ao mês anterior.

As maiores variações absolutas ocorrem nas contas do passivo:

- Aumento de R\$ 63 mil em resultado acumulado;
- Queda de -R\$ 5 mil na conta de obrigações fiscais.

Empréstimos e Financiamentos Curto Prazo (R\$)

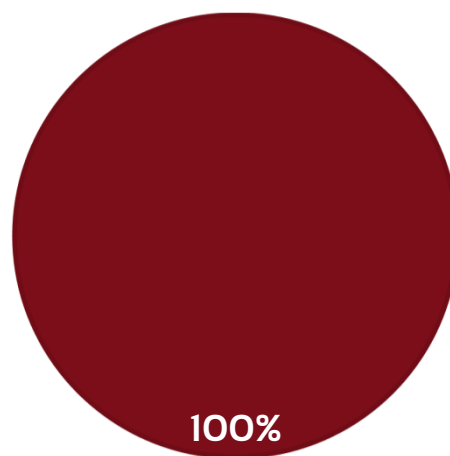




# PASSIVOS TRIBUTÁRIOS EM ABERTO - A RECUPERANDA APRESENTA R\$ 259,6 MIL EM DÍVIDAS FISCAIS FEDERAIS

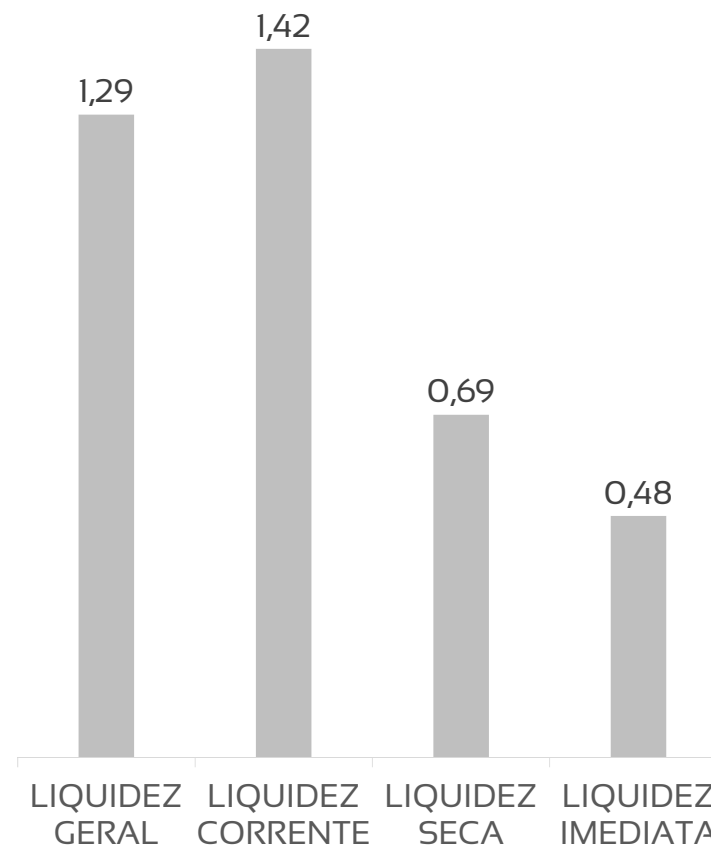
TRIBUTOS FEDERAIS		TRIBUTOS ESTADUAIS		TRIBUTOS MUNICIPAIS	
Valor em aberto:	R\$ 259.634,59	Valor em aberto:	R\$ -	Valor em aberto:	R\$ -
Valor Parcelado:	R\$ 237.673,35	Valor Parcelado:	R\$ -	Valor Parcelado:	R\$ -
Valor pago mês (parcelamentos):	R\$ 4.063,71	Valor pago mês (parcelamentos):	R\$ -	Valor pago mês (parcelamentos):	R\$ -

**TRIBUTOS EM ABERTO**  
 ■ FEDERAL ■ ESTADUAL ■ MUNICIPAL



## ÍNDICES DE LIQUIDEZ – OS VALORES DO MÊS DE MAIO APRESENTAM BONS ÍNDICES DE LIQUIDEZ, REVELANDO BOA CAPACIDADE DE PAGAMENTO PELA RECUPERANDA

	MAIO	REFERÊNCIA
<b>LIQUIDEZ GERAL</b>	1,29	Para cada R\$ 1,00 de obrigações totais, há R\$ 1,29 em ativos para cobertura das dívidas
<b>LIQUIDEZ CORRENTE</b>	1,42	Para cada R\$ 1,00 de obrigações de curto prazo, há R\$ 1,4 em ativos de curto prazo para cobertura das dívidas
<b>LIQUIDEZ SECA</b>	0,69	Para cada R\$ 1,00 de obrigações de curto prazo, há R\$ 0,7 em ativos de curto prazo, desconsiderando o valor de estoques, para cobertura das dívidas
<b>LIQUIDEZ IMEDIATA</b>	0,48	Para cada R\$ 1,00 de obrigações de curto prazo, há R\$ 0,5 em disponibilidades para cobertura das dívidas



**DRE - RESULTADO MAIO/2021****R\$ 299.296**

RECEITA BRUTA

**R\$ 26.442**

DESPESAS OPERACIONAIS (inclui impostos)

**R\$ 213.756**

CUSTO DAS MERCADORIAS VENDIDAS

**R\$ 4.834**

RESULTADO FINANCEIRO E NÃO OPERACIONAL

**R\$ 63.932**

LUCRO LÍQUIDO



## DRE - RESULTADO ACUMULADO 2021

**R\$ 1.572.516**

RECEITA BRUTA

**R\$ 166.725**

DESPESAS OPERACIONAIS

**R\$ 1.000.315**

CUSTO DAS MERCADORIAS VENDIDAS

**R\$ 124.071**

RESULTADO FINANCEIRO E NÃO OPERACIONAL  
(inclui impostos)

**R\$ 529.547**

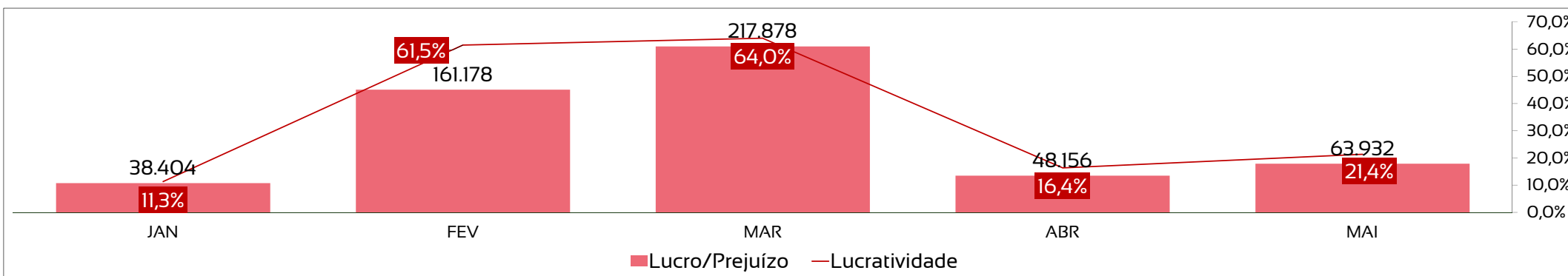
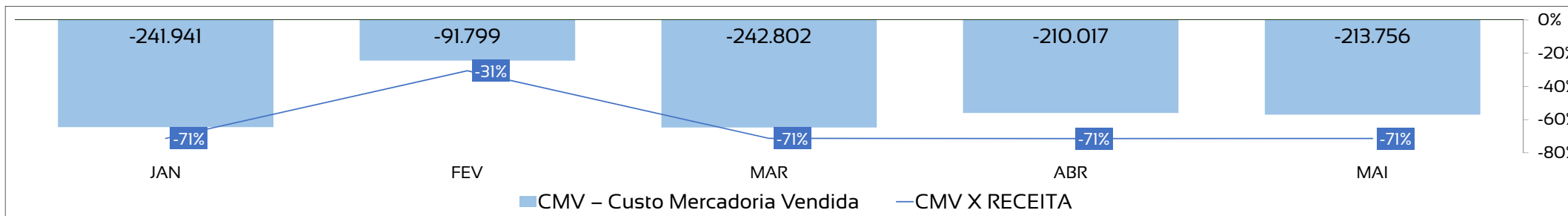

LUCRO LÍQUIDO



## DRE RESUMIDO

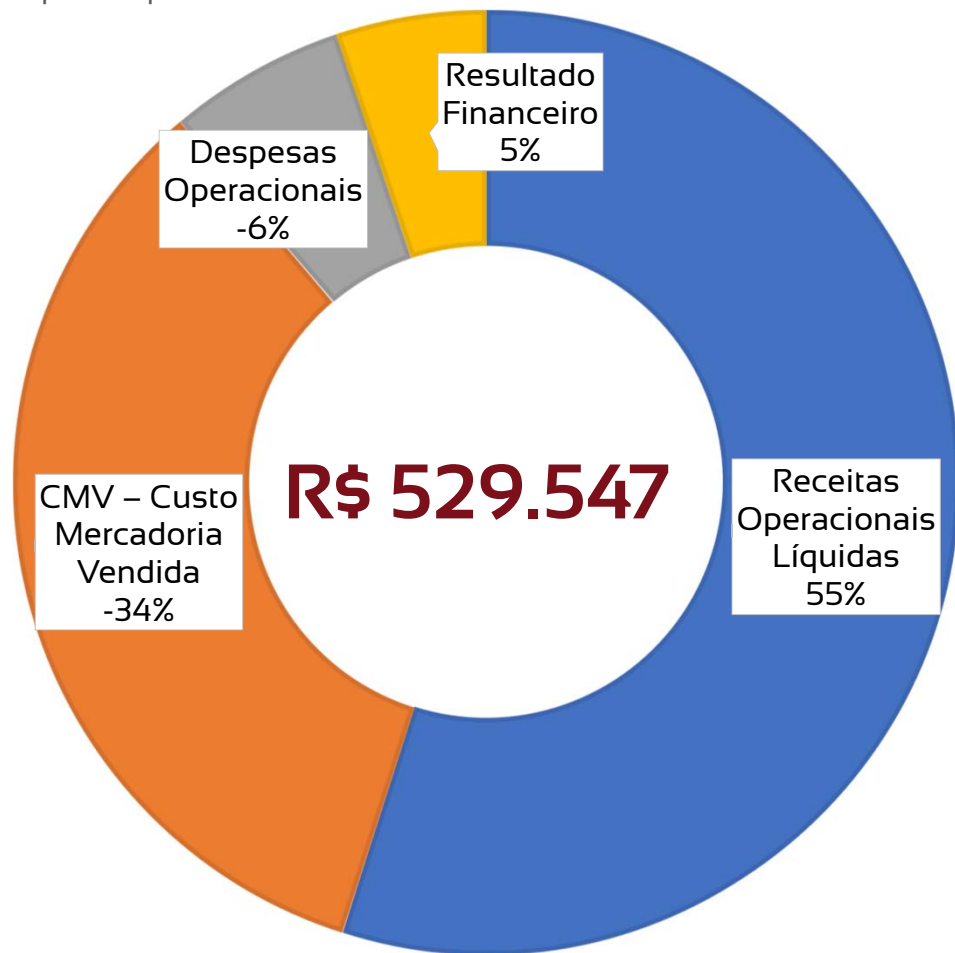
	Jan	Fev	Mar	Abr	Mai	Jun	Jul	Ago	Set	Out	Nov	Dez	Total
Receitas Operacionais Líquidas	338.992	299.951	340.361	293.916	299.296								1.572.516
CMV – Custo Mercadoria Vendida	-241.941	-91.799	-242.802	-210.017	-213.756								-1.000.315
Margem de Contribuição	97.051	208.152	97.558	83.899	85.540								572.200
Despesas Operacionais	-37.426	-25.372	-41.026	-36.460	-26.442								-166.725
Resultado não Operacional	-21.222	1.789	161.346	716	4.834								124.071
IR E CSLL	-	-	-	-	-								0
Lucro/Prejuízo	38.404	184.569	217.878	48.156	63.932								529.547

# DRE – RECEITAS APRESENTARAM AUMENTO DE 2% EM MAIO. JÁ AS DESPESAS CAÍRAM 27% POTENCIALIZANDO A GERAÇÃO LUCRO NO PERÍODO.



# COMPOSIÇÃO DO RESULTADO 2021

- Receitas Operacionais Líquidas
- CMV – Custo Mercadoria Vendida
- Despesas Operacionais
- Resultado Financeiro



1

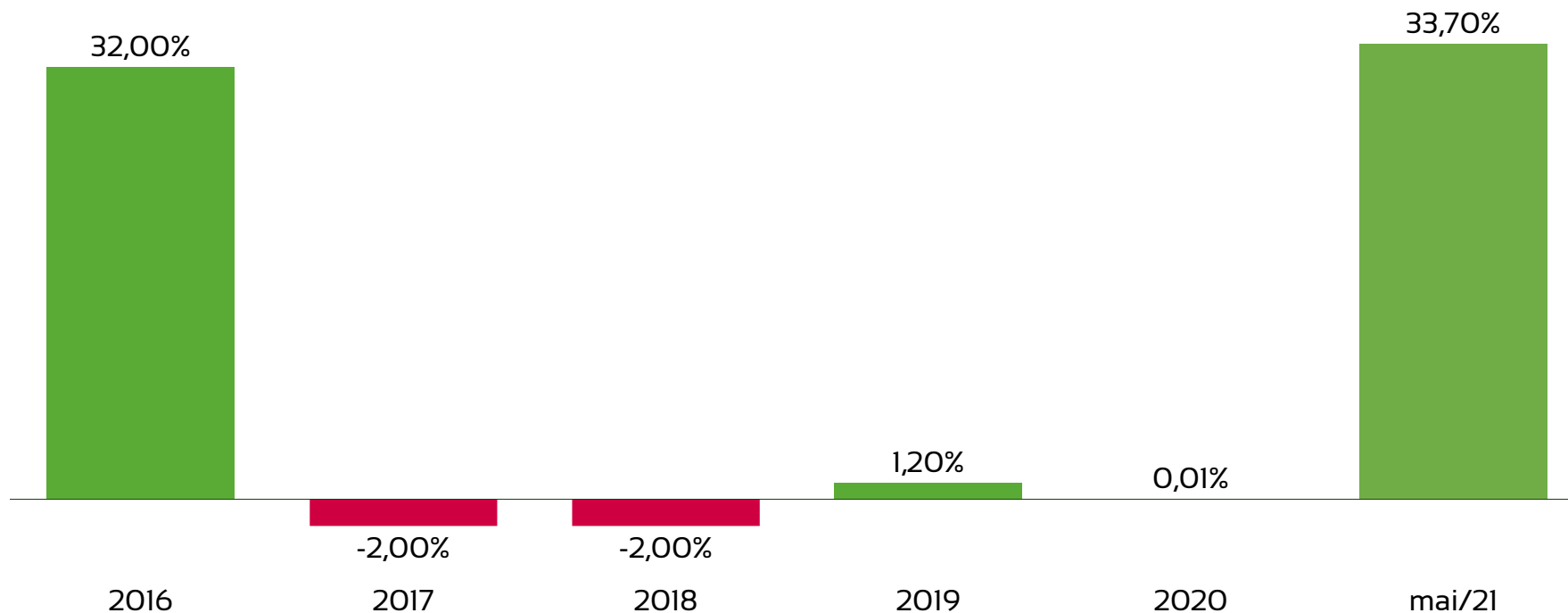
O resultado financeiro é composto por receitas não operacionais, despesas financeiras, depreciação e impostos provisionados;

2

Os custos são compostos por compra de mercadorias para revenda.

# ANÁLISE HISTÓRICA ANO A ANO

Após lucratividade acima de 30% em 2016, o Empório retomou os mesmos patamares no exercício de 2021. A Recuperanda apresenta resultado positivo significativo, devido ao aumento das receitas operacionais e não operacionais, retornando aos valores de lucratividade expressiva.





# ANÁLISE HISTÓRICA ANO A ANO

Observando-se o ano de 2016, nota-se que a média mensal de receitas era de patamar acima de R\$ 789 mil, enquanto nos anos seguintes, tal média reduziu para R\$ 410 mil e chegou a R\$ 314 mil em 2021. Neste contexto de redução do volume faturado, destaca-se que o fluxo de dispêndios foi reduzido em maior proporção.

INDICADORES	2016	2017	2018	2019	2020	2021
Receitas	9.479.552	5.586.139	5.413.126	3.762.905	2.626.036	1.572.516
Custos e Despesas	-6.437.546	-5.707.169	-5.545.035	-3.716.115	-2.626.329	-1.042.969
Lucro/Prejuízo	3.042.006	-121.030	-131.909	46.790	-293	529.547
Lucratividade no ano	32%	-2%	-2%	1,2%	-0,01%	33,68%

## FLUXO DE CAIXA – HOUE GERAÇÃO DE CAIXA POSITIVA NO MÊS DE MAIO

Fluxo de Caixa - mensal	
Descrição	mai/21
(+) Faturamento	R\$ 305.466,04
(-) Fornecedor	R\$ 127.606,49
(-) Folha	R\$ 10.441,30
(-) Despesas Fixas	R\$ 16.000,45
(-) Despesas Financeira	R\$ 72,26
(=) Resultado Bruto	R\$ 151.345,54
(-) PIS/COFINS/ICMS	R\$ 6.170,28
(=) Resultado Líquido	R\$ 145.175,26
(-) IRPJ + CSLL LP	-
(=) Resultado periodo	R\$ 145.175,26

1

Os fluxos de operação geraram entradas de caixa maiores do que as saídas, resultando em um saldo positivo de R\$ 151 mil;

2

A Recuperanda arcou com despesas de impostos, no valor de -R\$ 6 mil;

3

As atividades de caixa em maio, geraram resultado positivo de R\$ 145 mil.

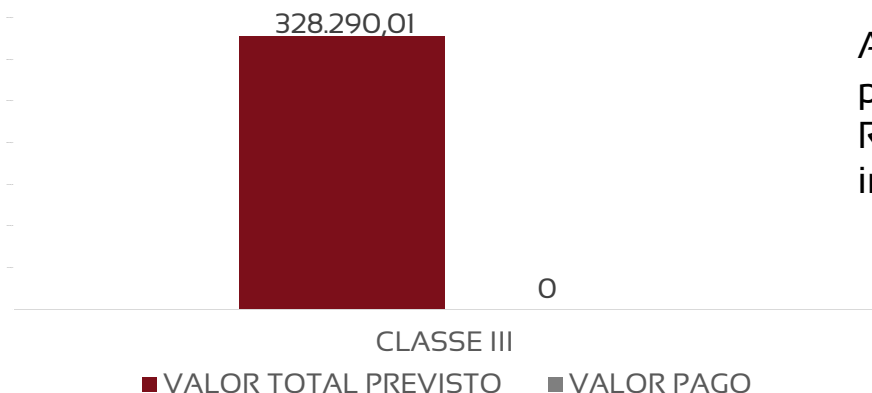
## CONDIÇÕES DE PAGAMENTO RECUPERAÇÃO JUDICIAL - POR CLASSE

CLASSE	VALOR	CARÊNCIA	PARCELAS	CORREÇÃO
III - QUIROGRAFÁRIOS	R\$ 3.631.561,70	30 DIAS	36 MENSAIS	SELIC

O termo inicial dos pagamentos relativos ao quanto previsto no Plano de Recuperação Judicial Especial é de 30 dias, a partir do dia 05/02/21.

# ANÁLISE DE CUMPRIMENTO DO PLANO

CLASSE	INÍCIO	VALOR TOTAL PREVISTO ATÉ MAIO/21	VALOR PAGO	%
III - QUIROGRAFÁRIOS	05/03/2021	R\$ 328.290,01	-	-



Até o mês de maio de 2021, a Recuperanda não realizou pagamentos previstos para o período, devido à ausência de envio, diretamente à Recuperanda, de informação das contas bancárias dos credores, para que início dos pagamentos ocorra.

## SUMÁRIO EXECUTIVO

# LANCHES BEN HUR EIRELI


**RESULTADO:** A Recuperanda apresenta prejuízo de **-R\$ 830,00** no mês de maio. No ano, o resultado é de **-RS 135 mil**.

**EBITDA:** O indicador EBITDA apresenta valor de **-R\$ 1 mil** no mês de maio e **-R\$ 134 mil** no acumulado do ano. A diferença para o resultado líquido se explica pelo alto valor de despesas financeiras e atividades não operacionais.

**RECEITAS:** A receita líquida foi de **R\$ 5 mil** em maio, somando **R\$ 37 mil** no ano.

**EMPREGOS:** Com 1 empregado, a despesa registrada em folha é de **R\$ 2,4 mil** no mês.

**FLUXO DE CAIXA:** As atividades de caixa em maio, geraram resultado negativo de **-R\$ 28 mil**.

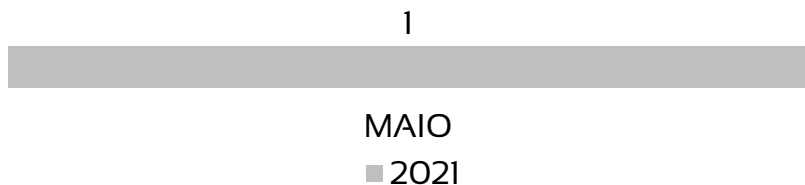


# ÍNDICE

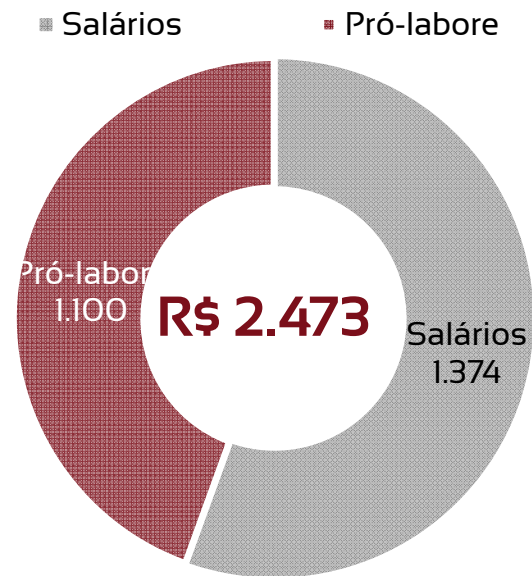
<b>1</b>	<b><u>Quadro de funcionários</u></b>	<b><u>23</u></b>
<b>2</b>	<b><u>Informações financeiras</u></b>	<b><u>24</u></b>
	<u>2.1 Balanço Patrimonial da Recuperanda</u>	<u>24</u>
	<u>2.1.1 Tributos em aberto</u>	<u>26</u>
	<u>2.1.1 Índices de liquidez</u>	<u>27</u>
	<u>2.3 Demonstração de fluxo de caixa da Recuperanda</u>	<u>32</u>

# EVOLUÇÃO DO QUADRO DE TRABALHADORES

Recuperanda encerra o mês de maio com 1 colaborador.



# TOTAL DA FOLHA:



SÓCIO	FUNÇÃO	VALOR
ANTONIO TEIXEIRA SOUSA	GERENTE ADM	1.100,00

## BALANÇO PATRIMONIAL - ATIVOS

CIRCULANTE			
	abr/21	mai/21	VAR %
Disponibilidades	744	969	30%
Valores a Receber	0	0	0%
Estoques	45.537	73.634	62%
Valores a recuperar	157	157	0%
<b>TOTAL</b>	<b>46.438</b>	<b>74.760</b>	<b>61%</b>

NÃO CIRCULANTE			
	abr/21	mai/21	VAR %
Imobilizado	11.525	11.525	0%
Depreciações	-10.967	-10.987	0%
<b>TOTAL</b>	<b>559</b>	<b>538</b>	<b>-4%</b>

abr/21	mai/21	
<b>TOTAL EM ATIVOS</b>	<b>TOTAL EM ATIVOS</b>	<b>VAR %</b>
46.996	75.298	60%

Houve aumento de **60%** no total de ativos em comparação ao mês anterior.

As maiores variações ocorrem nas contas do ativo circulante:

- Aumento de 30% no caixa, representando R\$ 225,00 em valores absolutos;
- Aumento de 62% nos estoques, representando R\$ 28 mil.



## BALANÇO PATRIMONIAL - PASSIVOS

PASSIVO				PATRIMÔNIO LÍQUIDO			
	abr/21	mai/21	VAR %		abr/21	mai/21	VAR %
Fornecedores	0	0	0%	Capital Social	100.000	100.000	0%
Obrigações Trabalhistas	1.374	1.374	0%	Prejuízos acumulados	-2.339.166	-2.339.996	0%
Tributos Trabalhistas	374	374	0%				
Obrigações Fiscais	2.876	3.007	5%				
Conta corrente de socios	2.281.538	2.310.538	1%				
<b>TOTAL</b>	<b>2.286.162</b>	<b>2.315.293</b>	<b>1%</b>	<b>TOTAL</b>	<b>-2.239.166</b>	<b>-2.239.996</b>	<b>0%</b>

abr/21	mai/21	
PASSIVO + PL	PASSIVO + PL	VAR %
46.996	75.298	60%

Houve aumento de **60%** no total de passivos em comparação ao mês anterior.

As maiores variações absolutas ocorrem nas contas do passivo:

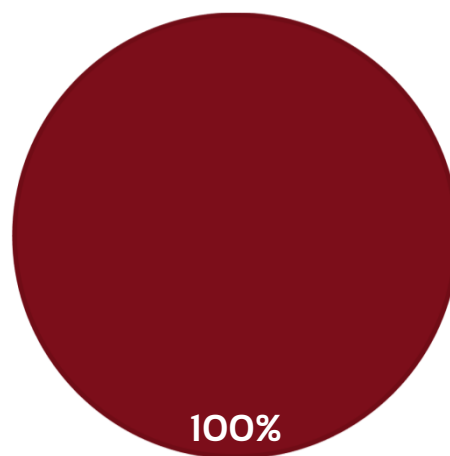
- Aumento de R\$ 29 mil na conta corrente dos sócios;

# PASSIVOS TRIBUTÁRIOS EM ABERTO - A RECUPERANDA APRESENTA R\$ 3 MIL EM DÍVIDAS FISCAIS FEDERAIS

TRIBUTOS FEDERAIS		TRIBUTOS ESTADUAIS		TRIBUTOS MUNICIPAIS	
Valor em aberto:	R\$ 3.006,90	Valor em aberto:	R\$ -	Valor em aberto:	R\$ -
Valor Parcelado:	R\$ -	Valor Parcelado:	R\$ -	Valor Parcelado:	R\$ -
Valor pago mês (parcelamentos):	R\$ -	Valor pago mês (parcelamentos):	R\$ -	Valor pago mês (parcelamentos):	R\$ -

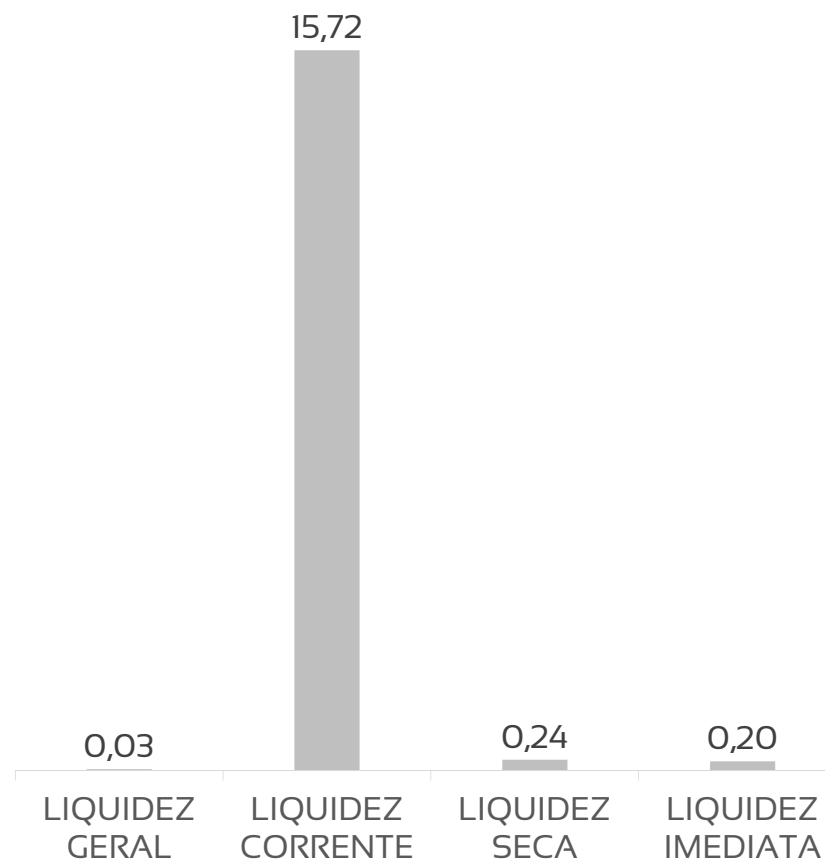
## TRIBUTOS EM ABERTO

■ FEDERAL ■ ESTADUAL ■ MUNICIPAL



## ÍNDICES DE LIQUIDEZ – OS VALORES DO MÊS DE MAIO APRESENTAM BONS ÍNDICES DE LIQUIDEZ CORRENTE E IMEDIATA, CONSIDERANDO VALORES EXPRESSIVOS DE ESTOQUES, REVELANDO MÉDIA CAPACIDADE DE PAGAMENTO PELA RECUPERANDA

	MAIO	REFERÊNCIA
LIQUIDEZ GERAL	0,03	Para cada R\$ 1,00 de obrigações totais, há R\$ 0,03 em ativos para cobertura das dívidas
LIQUIDEZ CORRENTE	15,72	Para cada R\$ 1,00 de obrigações de curto prazo, há R\$ 15,7 em ativos de curto prazo para cobertura das dívidas
LIQUIDEZ SECA	0,24	Para cada R\$ 1,00 de obrigações de curto prazo, há R\$ 0,2 em ativos de curto prazo, desconsiderando o valor de estoques, para cobertura das dívidas
LIQUIDEZ IMEDIATA	0,20	Para cada R\$ 1,00 de obrigações de curto prazo, há R\$ 0,2 em disponibilidades para cobertura das dívidas



## DRE - RESULTADO MAIO/2021

R\$ 5.373

RECEITA BRUTA

R\$ 6.373

DESPESAS OPERACIONAIS (inclui impostos)

R\$ 0

CUSTO DAS MERCADORIAS VENDIDAS

R\$ 170

RESULTADO FINANCEIRO E NÃO OPERACIONAL

R\$ 830

PREJUÍZO LÍQUIDO

X

## DRE - RESULTADO ACUMULADO 2021

**R\$ 37.926**

RECEITA BRUTA

**R\$ 57.933**

DESpesas OPERACIONAIS

**R\$ 114.358**

CUSTO DAS MERCADORIAS VENDIDAS

**R\$ 925**

RESULTADO FINANCEIRO E NÃO OPERACIONAL  
(inclui impostos)

**R\$ 135.290**

PREJUÍZO LÍQUIDO

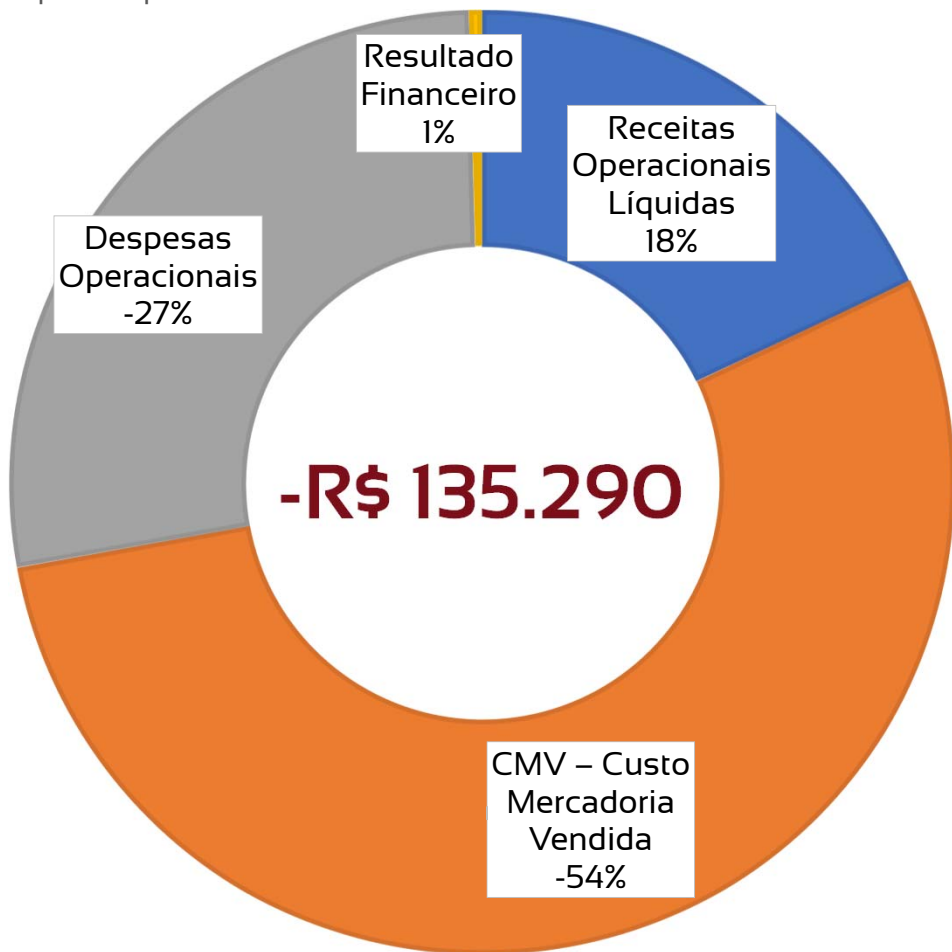
**X**

## DRE RESUMIDO

	Jan-Abr	Mai	Jun	Jul	Ago	Set	Out	Nov	Dez	Total
Receitas Operacionais Líquidas	32.553	5.373								37.926
CMV – Custo Mercadoria Vendida	-114.358	0								-114.358
Margem de Contribuição	-81.805	5.373								-76.432
Despesas Operacionais	-51.560	-6.373								-57.933
Resultado não Operacional	-1.095	170								-925
IR E CSLL	-	-								0
Lucro/Prejuízo	-134.460	-830								-135.290

# COMPOSIÇÃO DO RESULTADO 2021

- Receitas Operacionais Líquidas
- CMV – Custo Mercadoria Vendida
- Despesas Operacionais
- Resultado Financeiro



**1**

O resultado financeiro é composto por receitas não operacionais, despesas financeiras, depreciação e impostos provisionados;

**2**

Os custos são compostos por compra de mercadorias para revenda.

## FLUXO DE CAIXA – HOUVE GERAÇÃO DE CAIXA NEGATIVA NO MÊS DE MAIO

Fluxo de Caixa - mensal	
Descrição	mai/21
(+) Faturamento	R\$ 5.519,44
(-) Fornecedor	R\$ 27.699,92
(-) Folha	R\$ 3.299,24
(-) Despesas Fixas	R\$ 3.073,65
(-) Despesas Financeira	R\$ 277,60
(=) Resultado Bruto	-R\$ 28.830,97
(-) PIS/COFINS/ICMS	R\$ 146,35
(=) Resultado Líquido	-R\$ 28.977,32
(-) IRPJ + CSLL LP	
(=) Resultado periodo	-R\$ 28.977,32

1

Os fluxos de operação geraram entradas de caixa menores do que as saídas, resultando em um saldo negativo de -R\$ 28 mil;

2

A Recuperanda arcou com despesas de impostos, no valor de -R\$ 146,35;

3

As atividades de caixa em maio, geraram resultado negativo de -R\$ 28 mil.



## SUMÁRIO EXECUTIVO

# MERCADO ANHANGABAU EIRELI - EPP


**RESULTADO:** A Recuperanda apresenta lucro de **R\$ 5 mil** no mês de maio. No ano, o resultado é de **R\$ 73 mil**.

**EBITDA:** O indicador EBITDA apresenta valor de **R\$ 3 mil** no mês de maio e **R\$ 69 mil** no acumulado do ano. A diferença para o resultado líquido se explica pelo alto valor de despesas financeiras e atividades não operacionais.

**RECEITAS:** A receita líquida foi de **R\$ 138 mil** em maio, somando **R\$ 865 mil** no ano.

**EMPREGOS:** Com 15 empregados, a despesa registrada em folha é de **R\$ 24 mil** no mês.

**FLUXO DE CAIXA:** As atividades de caixa em maio, geraram resultado negativo de **-R\$ 276 mil**.




# ÍNDICE

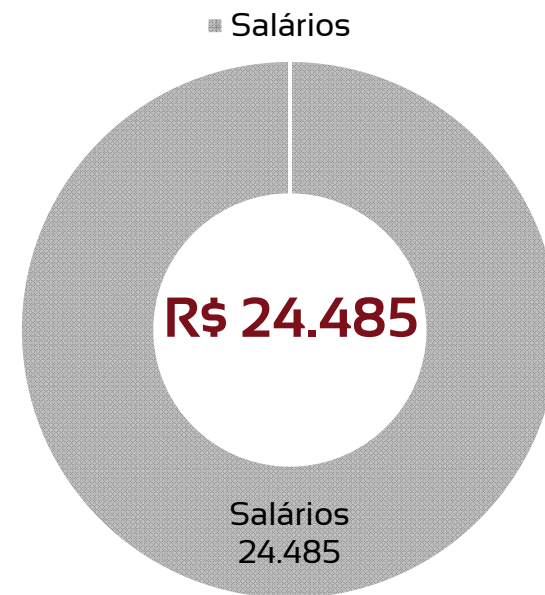
<b>1</b>	<b><u>Quadro de funcionários</u></b>	<b><u>35</u></b>
<b>2</b>	<b><u>Informações financeiras</u></b>	<b><u>36</u></b>
	<u>2.1 Balanço Patrimonial da Recuperanda</u>	<u>36</u>
	<u>2.1.1 Tributos em aberto</u>	<u>39</u>
	<u>2.1.1 Índices de liquidez</u>	<u>40</u>
	<u>2.3 Demonstração de fluxo de caixa da Recuperanda</u>	<u>44</u>

## EVOLUÇÃO DO QUADRO DE TRABALHADORES

Recuperanda encerra o mês de maio com 15 colaboradores.



## TOTAL DA FOLHA:



Não há pagamento de pró-labore registrado em folha no mês de maio.

## BALANÇO PATRIMONIAL - ATIVOS

CIRCULANTE			
	abr/21	mai/21	VAR %
Disponibilidades	92.358	104.145	13%
Valores a Receber	4.825	2.052	-57%
Estoques	1.592.268	1.769.982	11%
<b>TOTAL</b>	<b>1.689.451</b>	<b>1.876.180</b>	<b>11%</b>

NÃO CIRCULANTE			
	abr/21	mai/21	VAR %
Imobilizado	3.725	3.725	0%
Depreciações	-124	-155	25%
<b>TOTAL</b>	<b>3.601</b>	<b>3.570</b>	<b>-1%</b>

abr/21	mai/21	VAR %
<b>TOTAL EM ATIVOS</b>	<b>TOTAL EM ATIVOS</b>	<b>VAR %</b>
1.693.052	1.879.750	11%

Houve aumento de **11%** no total de ativos em comparação ao mês anterior.

As maiores variações ocorrem nas contas do ativo circulante:

- Aumento de 13% no caixa, representando R\$ 11 mil em valores absolutos;
- Aumento de 11% nos estoques, representando R\$ 177mil.

## BALANÇO PATRIMONIAL - PASSIVOS

PASSIVO	PASSIVO		VAR %
	abr/21	mai/21	
Fornecedores	0	0	0%
Obrigações Trabalhistas	22.955	23.238	1%
Tributos Trabalhistas	3.691	3.730	1%
Obrigações Fiscais	61.231	72.550	18%
Conta corrente de socios	792.720	962.720	21%
<b>TOTAL</b>	<b>880.597</b>	<b>1.062.238</b>	<b>21%</b>

PATRIMÔNIO LÍQUIDO	PATRIMÔNIO LÍQUIDO		VAR %
	abr/21	mai/21	
Capital Social	100.000	100.000	0%
Prejuízos acumulados	712.455	717.511	1%
<b>TOTAL</b>	<b>812.455</b>	<b>817.511</b>	<b>1%</b>

abr/21	mai/21	VAR %
PASSIVO + PL	PASSIVO + PL	
1.693.052	1.879.750	11%

Houve aumento de **11%** no total de passivos em comparação ao mês anterior.

As maiores variações absolutas ocorrem nas contas do passivo:

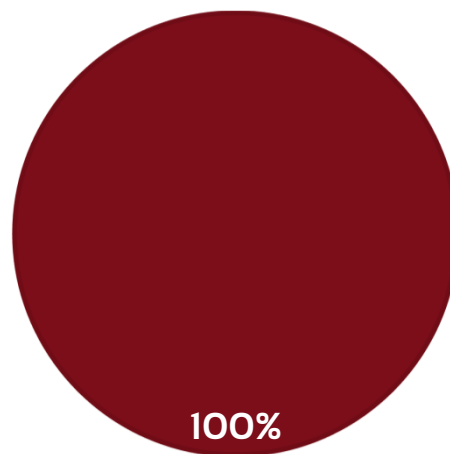
- Aumento de R\$ 170 mil na conta corrente dos sócios;

# PASSIVOS TRIBUTÁRIOS EM ABERTO - A RECUPERANDA APRESENTA R\$ 76 MIL EM DÍVIDAS FISCAIS FEDERAIS

TRIBUTOS FEDERAIS		TRIBUTOS ESTADUAIS		TRIBUTOS MUNICIPAIS	
Valor em aberto:	R\$ 76.265,10	Valor em aberto:	R\$ -	Valor em aberto:	R\$ -
Valor Parcelado:	R\$ -	Valor Parcelado:	R\$ -	Valor Parcelado:	R\$ -
Valor pago mês (parcelamentos):	R\$ -	Valor pago mês (parcelamentos):	R\$ -	Valor pago mês (parcelamentos):	R\$ -

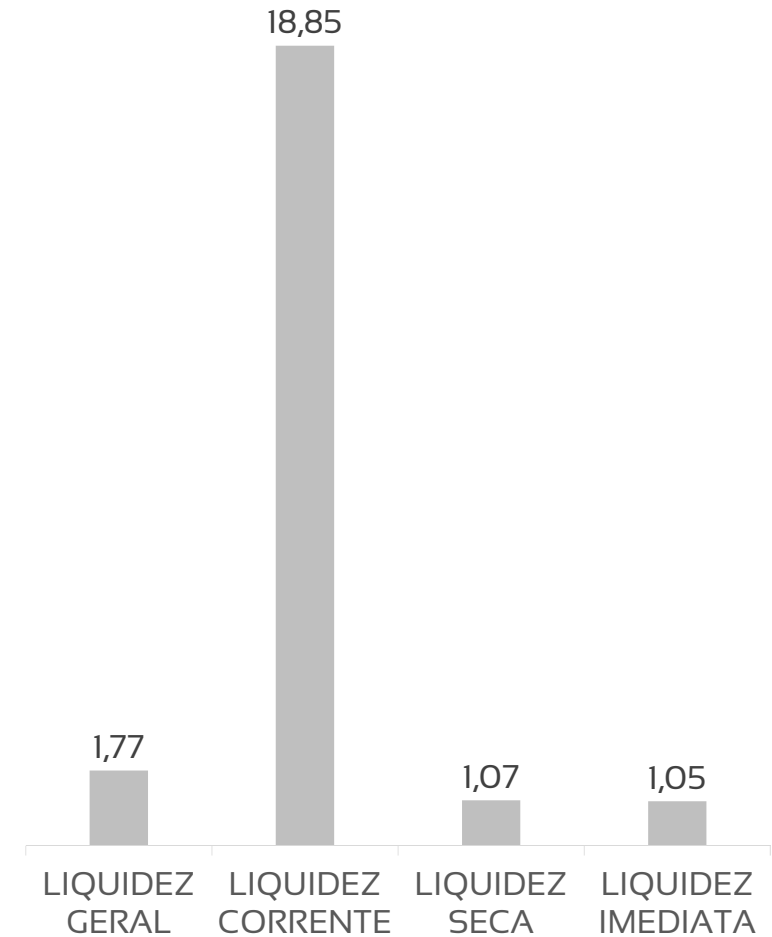
## TRIBUTOS EM ABERTO

■ FEDERAL ■ ESTADUAL ■ MUNICIPAL



# ÍNDICES DE LIQUIDEZ – OS VALORES DO MÊS DE MAIO APRESENTAM BONS ÍNDICES DE LIQUIDEZ, CONSIDERANDO VALORES EXPRESSIVOS DE ESTOQUES, REVELANDO BOA CAPACIDADE DE PAGAMENTO PELA RECUPERANDA

	MAIO	REFERÊNCIA
<b>LIQUIDEZ GERAL</b>	1,77	Para cada R\$ 1,00 de obrigações totais, há R\$ 1,77 em ativos para cobertura das dívidas
<b>LIQUIDEZ CORRENTE</b>	18,85	Para cada R\$ 1,00 de obrigações de curto prazo, há R\$ 18,8 em ativos de curto prazo para cobertura das dívidas
<b>LIQUIDEZ SECA</b>	1,07	Para cada R\$ 1,00 de obrigações de curto prazo, há R\$ 1,07 em ativos de curto prazo, desconsiderando o valor de estoques, para cobertura das dívidas
<b>LIQUIDEZ IMEDIATA</b>	1,05	Para cada R\$ 1,00 de obrigações de curto prazo, há R\$ 1,05 em disponibilidades para cobertura das dívidas



**DRE - RESULTADO MAIO/2021****R\$ 138.107**

RECEITA BRUTA

**R\$ 30.037**

DESPESAS OPERACIONAIS (inclui impostos)

**R\$ 104.598**

CUSTO DAS MERCADORIAS VENDIDAS

**R\$ 1.585**

RESULTADO FINANCEIRO E NÃO OPERACIONAL

**R\$ 5.057**

LUCRO LÍQUIDO





## DRE - RESULTADO ACUMULADO 2021

**R\$ 865.755**

RECEITA BRUTA

**R\$ 132.115**

DESPESAS OPERACIONAIS

**R\$ 663.679**

CUSTO DAS MERCADORIAS VENDIDAS

**R\$ 3.248**

RESULTADO FINANCEIRO E NÃO OPERACIONAL  
(inclui impostos)

**R\$ 73.209**

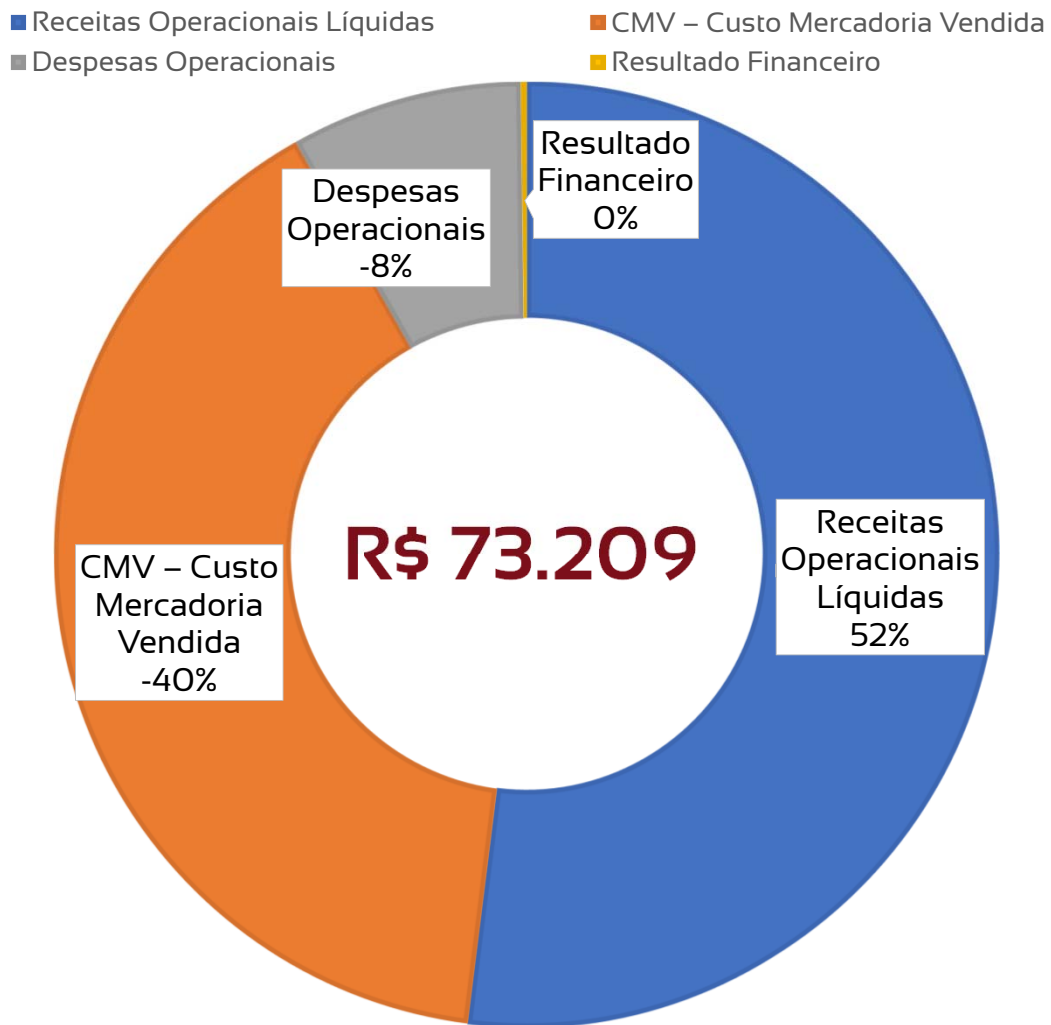
LUCRO LÍQUIDO



## DRE RESUMIDO

	Jan-Abr	Mai	Jun	Jul	Ago	Set	Out	Nov	Dez	Total
Receitas Operacionais Líquidas	727.648	138.107								865.755
CMV – Custo Mercadoria Vendida	-559.081	-104.598								-663.679
Margem de Contribuição	168.567	33.509								202.076
Despesas Operacionais	-102.078	-30.037								-132.115
Resultado não Operacional	1.663	1.585								3.248
IR E CSLL	-	-								0
Lucro/Prejuízo	68.152	5.057								73.209

# COMPOSIÇÃO DO RESULTADO 2021



1

O resultado financeiro é composto por receitas não operacionais, despesas financeiras, depreciação e impostos provisionados;

2

Os custos são compostos por compra de mercadorias para revenda.

## FLUXO DE CAIXA – HOUE GERAÇÃO DE CAIXA NEGATIVA NO MÊS DE MAIO

Fluxo de Caixa - mensal	
Descrição	mai/21
(+) Faturamento	R\$ 149.425,87
(-) Fornecedor	R\$ 280.516,93
(-) Folha	R\$ 114.466,61
(-) Despesas Fixas	R\$ 17.348,26
(-) Despesas Financeira	R\$ 2.674,90
(=) Resultado Bruto	-R\$ 265.580,83
(-) PIS/COFINS/ICMS	
(=) Resultado Líquido	-R\$ 265.580,83
(-) IRPJ + CSLL LP	R\$ 11.319,25
(=) Resultado periodo	-R\$ 276.900,08

1

Os fluxos de operação geraram entradas de caixa menores do que as saídas, resultando em um saldo negativo de -R\$ 265 mil;

2

A Recuperanda arcou com despesas de impostos, no valor de -R\$ 11 mil;

3

As atividades de caixa em maio, geraram resultado negativo de -R\$ 276 mil.



**Adm Judicial**

**RMA MAIO/2021**

**ADEGA BEN HUR EIRELI  
EMPÓRIO E MERCEARIA BEN HUR  
LTDA EPP  
LANCHES BEN HUR EIRELI  
MERCADO ANHANGABAU EIRELI -  
EPP**

**Alexandre Borges Leite**

Administrador Judicial

OAB/SP 213.111



16 3103 7363



[www.bladmjudicial.com.br](http://www.bladmjudicial.com.br)