

**AO JUÍZO DA EGRÉGIA 1ª VARA DE FALÊNCIAS E RECUPERAÇÕES
JUDICIAL DA CAPITAL –SP****Processo nº 0059830-92.2017.8.26.0100**

BL ADM JUDICIAL, Administradora Judicial, devidamente cadastrada neste ofício, nomeada por Vossa Excelência para atuar nos autos da **AÇÃO DE RECUPERAÇÃO JUDICIAL**, requerida por **GOURMAND ALIMENTOS LTDA.**, em trâmite perante esse E. Juízo e Cartório Privativo, vem, respeitosamente a presença de V. Exa., requerer a juntada do relatório mensal de atividades referente ao mês de **MAIO/22**.

Termos em que,

P. Deferimento.

São Paulo, 29 de julho de 2022.

p.p.
Alexandre Borges Leite
OAB/SP 213.111

RELATÓRIO MENSAL DE ATIVIDADES (RMA)

RECUPERAÇÃO JUDICIAL

GOURMAND ALIMENTOS LTDA

MAIO 2022

NOTAS RELEVANTES E LIMITAÇÃO DE ESCOPO

Em 04/04/2017 a empresa Gourmand Alimentos Ltda. ajuizou pedido de Recuperação Judicial com base na Lei nº 11.101/2005 - Lei de Recuperação de Empresas e Falência (LREF), de 09 de abril de 2005.

Em atendimento ao disposto nas alíneas "c" e "d", inciso II, artigo 22 da LREF, a Administradora Judicial apresenta este Relatório Mensal de Atividades (RMA) referente às atividades realizadas pela Recuperanda no mês de **maio de 2022**, bem como o acompanhamento de questões envolvendo o processo de recuperação judicial, questões relativas ao Plano de Recuperação Judicial (PRJ) e dos quesitos reapresentados durante as análises.

Ressaltamos que as informações que constam no presente Relatório têm o objetivo de atualizar o r. Juízo da Recuperação Judicial e os demais interessados quanto aos últimos eventos e atividades da Recuperanda.

Enfatizamos que nos baseamos em informações disponibilizadas pela empresa e/ou por seus respectivos assessores com relação às análises já efetuadas sobre contingências.

O escopo deste trabalho, apesar de buscar informações e analisar documentos da Recuperanda, não contempla, por si só, a obrigação específica e determinada de detectar fraudes das operações, dos processos contábeis, dos registros e dos documentos da empresa.

SUMÁRIO EXECUTIVO

GOURMAND ALIMENTOS LTDA



RESULTADO: A Recuperanda apresenta um lucro de **R\$ 25 mil** no mês de maio, porém, ainda assim acumula prejuízo de **-R\$ 258 mil** no ano.

EBITDA: O EBITDA é positivo em **R\$ 23 mil** em maio e **-R\$ 282 mil** no ano. A diferença para o resultado líquido acumulado está no resultado financeiro, depreciação e impostos, que são desconsiderados no cálculo do indicador.

EMPREGOS: Em maio, não houve variação de funcionários, somando 6, com folha no total de **R\$ 31 mil**.

RECEITAS: A receita líquida apresentou um crescimento em maio, somando **R\$ 245 mil** no mês e de **R\$ 574 mil** no ano.

PAGAMENTO DOS CREDORES: A Recuperanda efetuou pagamentos no valor de R\$ 206 mil, o que representa **100%** da totalidade dos créditos previstos para pagamento no período. No mês, não foram realizados pagamentos.

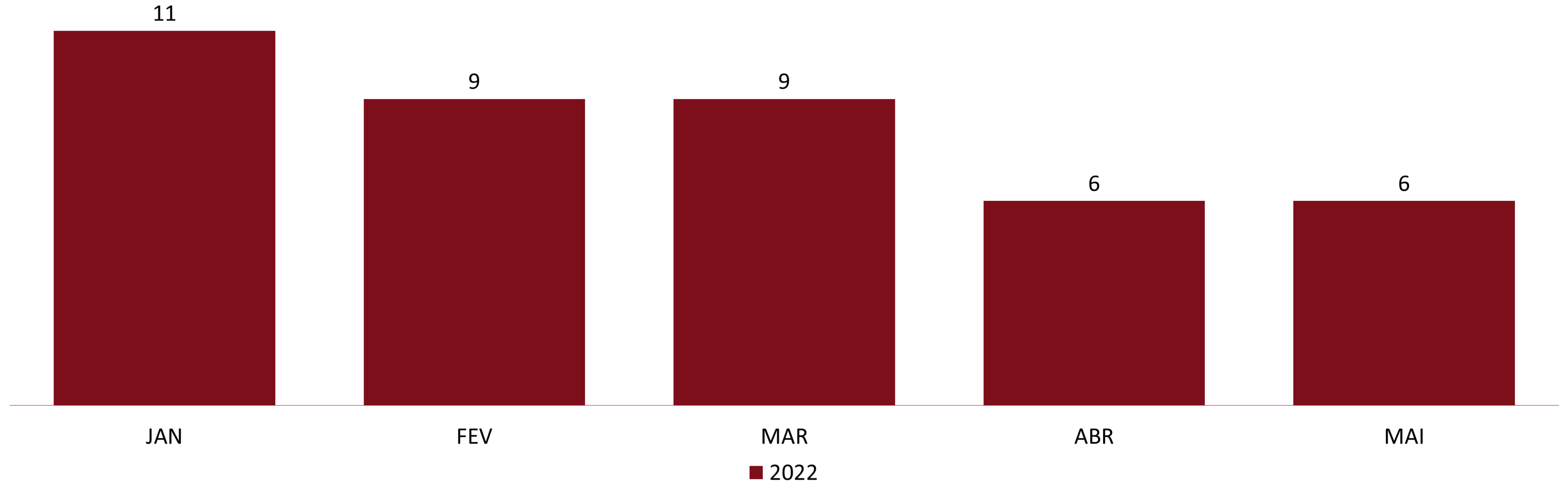
ÍNDICE

1 <u>Quadro de funcionários</u>	<u>05</u>
2 <u>Informações financeiras</u>	<u>07</u>
<u>2.1 Balanço Patrimonial da Recuperanda</u>	<u>07</u>
<u>2.1.1 Relação de tributos em aberto</u>	<u>09</u>
<u>2.1.1 Índices de liquidez</u>	<u>10</u>
<u>2.2 Demonstração do Resultado da Recuperanda</u>	<u>11</u>
<u>2.3 Demonstração de fluxo de caixa da Recuperanda</u>	<u>18</u>
3 <u>Condições de pagamento Recuperação Judicial</u>	<u>19</u>
4 <u>Cumprimento do Plano de Recuperação Judicial</u>	<u>20</u>

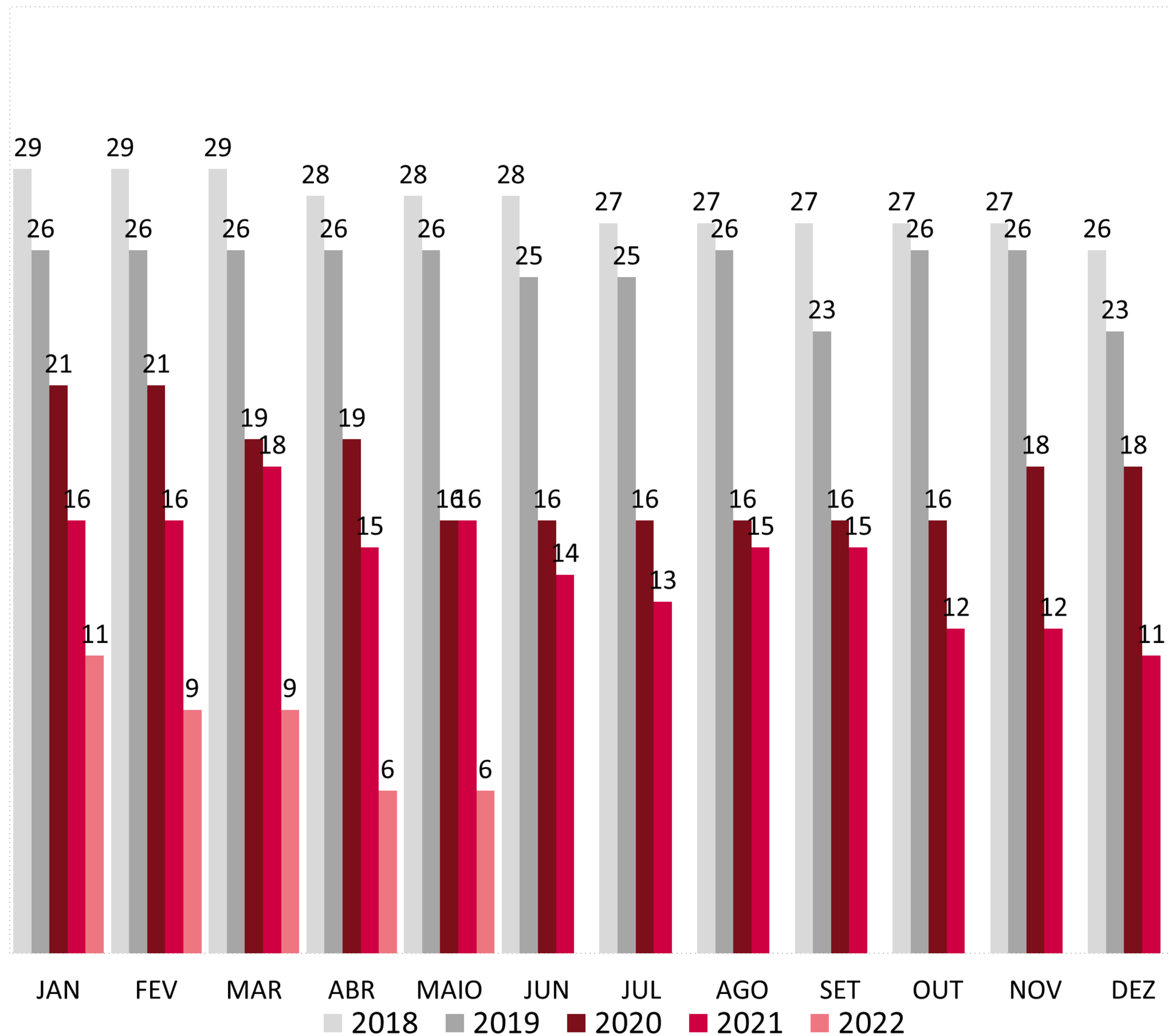
QUADRO DE TRABALHADORES – MAIO NÃO APRESENTA VARIAÇÃO DE COLABORADORES

fls. 4545

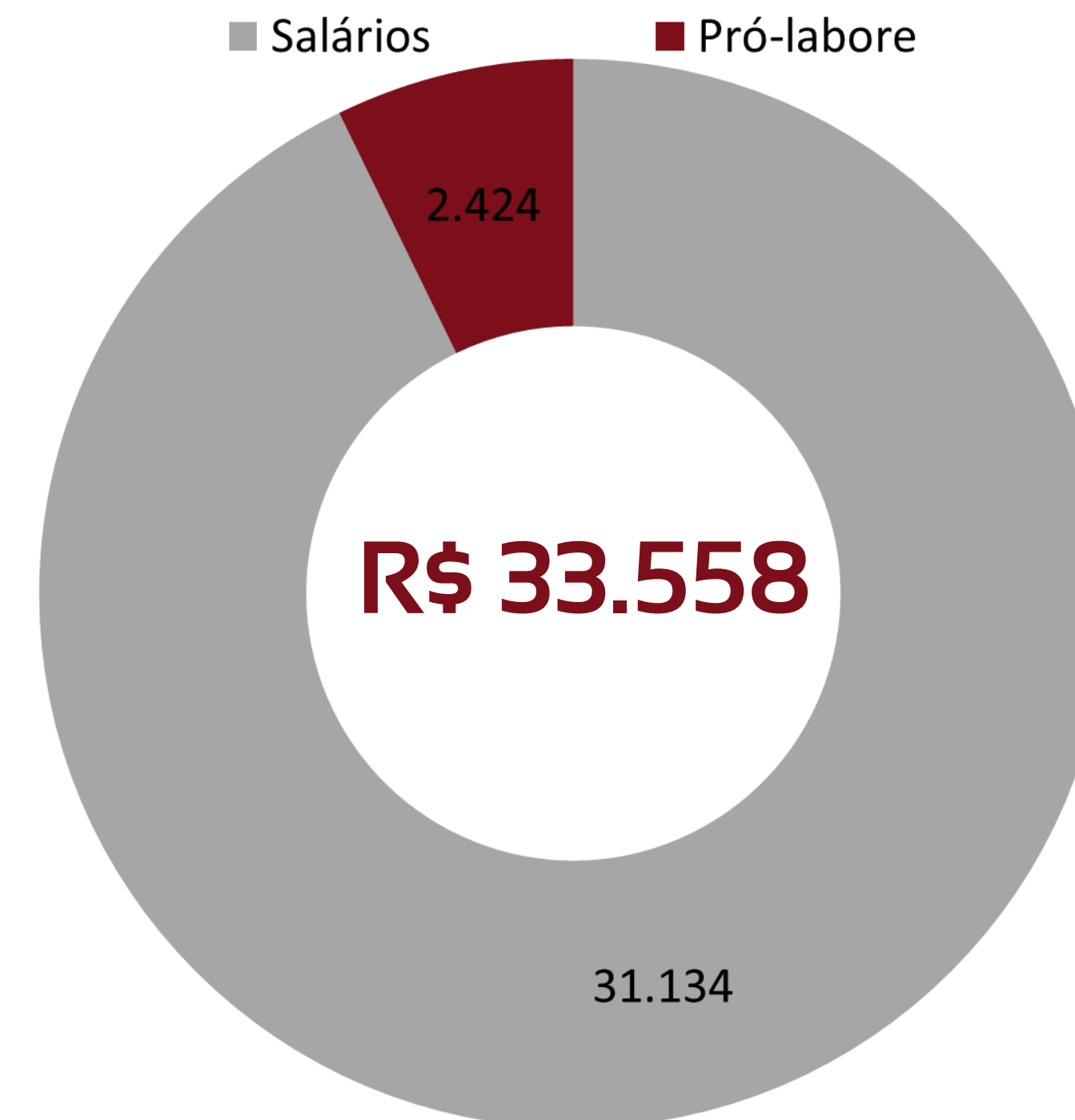
MAIO - 6 TRABALHADORES



EVOLUÇÃO DO QUADRO DE TRABALHADORES



TOTAL DA FOLHA:



Beneficiários Pró-labore

NOME	FUNÇÃO	VALOR
Olga Adler de Bratt	Sócio	R\$ 1.212,00
Sydney Bratt	Sócio	R\$ 1.212,00

BALANÇO PATRIMONIAL - ATIVOS

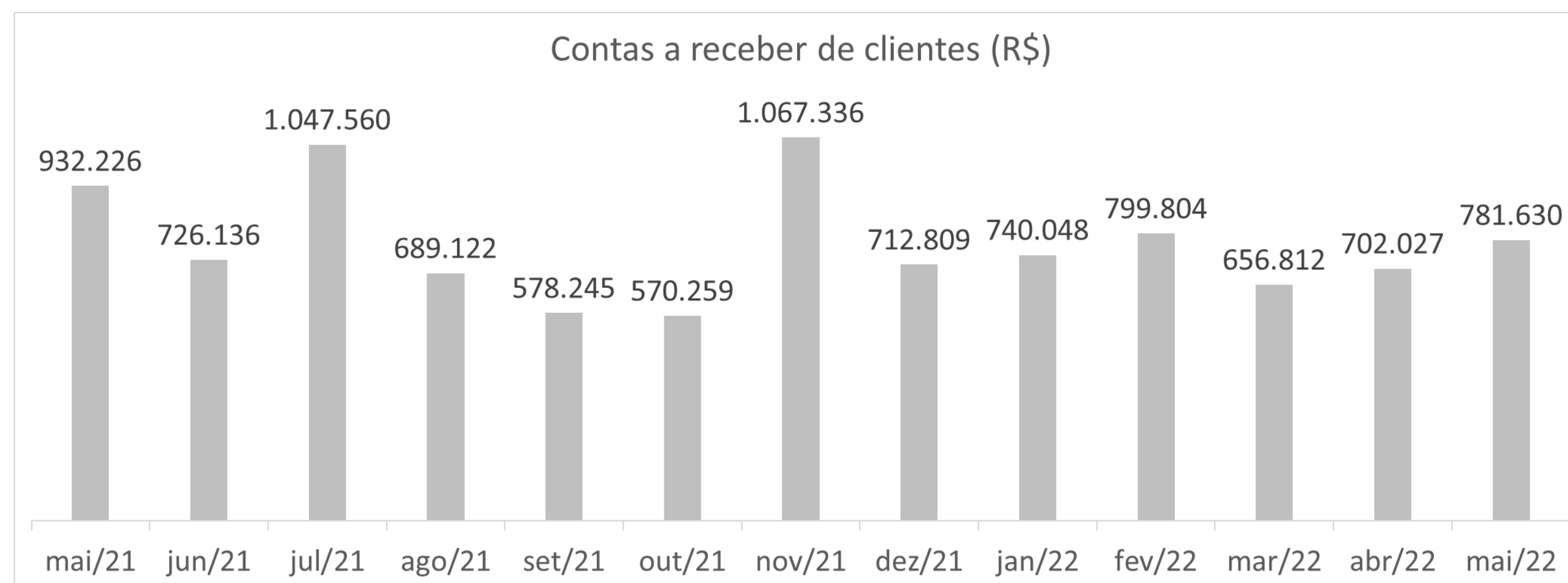
CIRCULANTE			var %	NÃO CIRCULANTE			var %
	abr/22	mai/22			abr/22	mai/22	
Caixas e equivalentes de caixa	88	110	25%	Imobilizado	44.150	44.150	0%
Contas a receber de clientes	702.027	781.630	11%	Depreciação acumulada	-42.055	-42.160	0%
Créditos com terceiros	0	0	-	Realizável a longo prazo	2.490.558	2.490.841	
Adiantamentos	18.478	18.478	0%				
Estoques	2.354	12.455	429%				
Tributos a recuperar	0	798	0%				
TOTAL	722.947	813.471	13%	TOTAL	2.492.653	2.492.831	0%

abr/22	mai/22	var %
TOTAL EM ATIVOS	TOTAL EM ATIVOS	
3.215.599	3.306.302	3%

Houve aumento de **3%** no total de ativos em comparação ao mês anterior.

As maiores variações ocorrem nas contas do ativo circulante:

-Aumento de 11% no valor de clientes, representando R\$ 81 mil em valores absolutos.



BALANÇO PATRIMONIAL - PASSIVOS

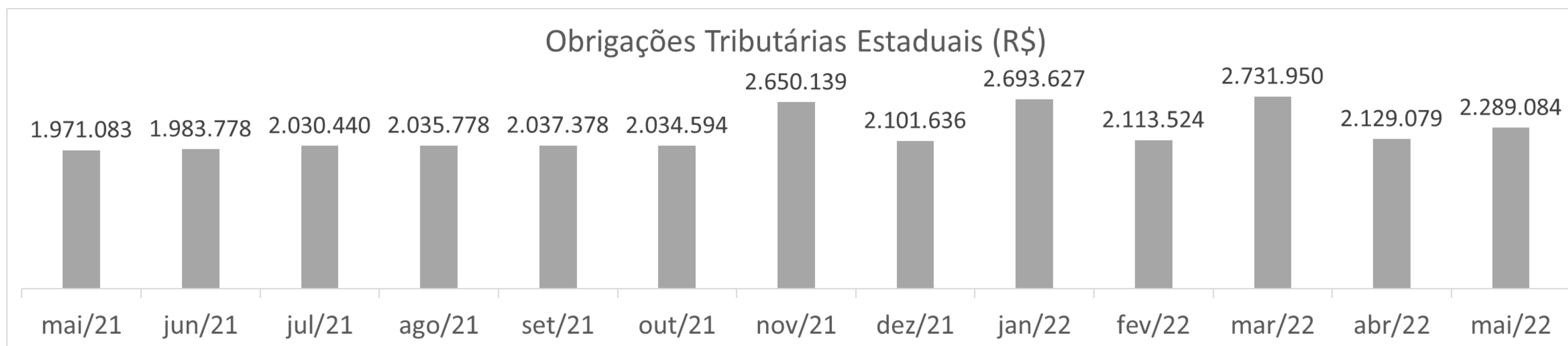
PASSIVO	PASSIVO		var %	PATRIMÔNIO LÍQUIDO			
	abr/22	mai/22		abr/22	mai/22	var %	
Fornecedores	1 77.732	232.176	31 %	Capital Social	400.000	400.000	0%
Emprest./ Financiamento	1.314.979	1.314.979	0%	Prejuízos acumulados	-9.930.262	-9.904.924	0%
Obrigações Trabalhistas	942.594	954.454	1%				
Obrigações Tributárias	2.743.621	2.779.626	1%				
Parcelamentos	2.290.572	2.289.084	0%				
Demais Passivos CP	367.261	331.804	-1 0%				
Outro Passivos LP	4.874.376	4.874.376	0%				
Fornecedores LP	34.726	34.726	0%				
TOTAL	12.745.861	12.811.226	1%	TOTAL	-9.530.262	-9.504.924	0%

abr/22	mai/22	var %
PASSIVO + PL	PASSIVO + PL	
3.215.599	3.306.302	3%

Houve aumento de **3%** no total de passivos em comparação ao mês anterior.

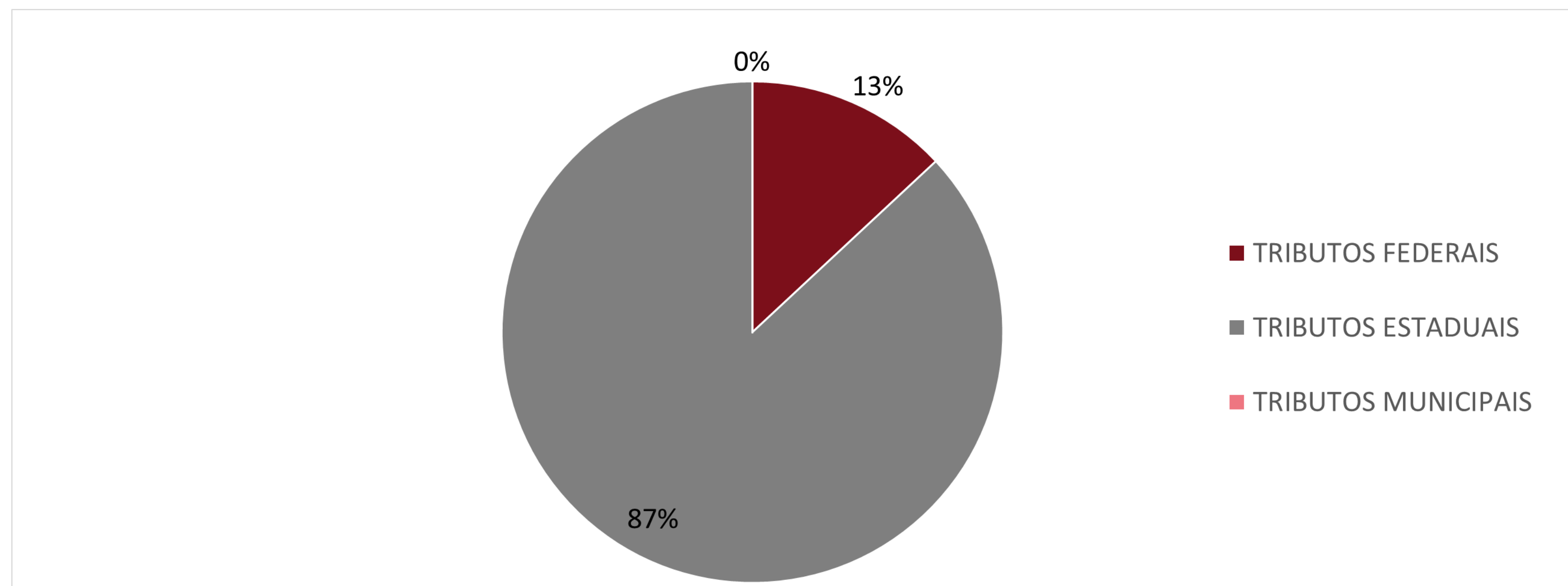
As maiores variações absolutas ocorrem nas contas do passivo circulante:

- Aumento de R\$ 55 mil em fornecedores;
- Aumento de R\$ 36 mil em obrigações tributárias.



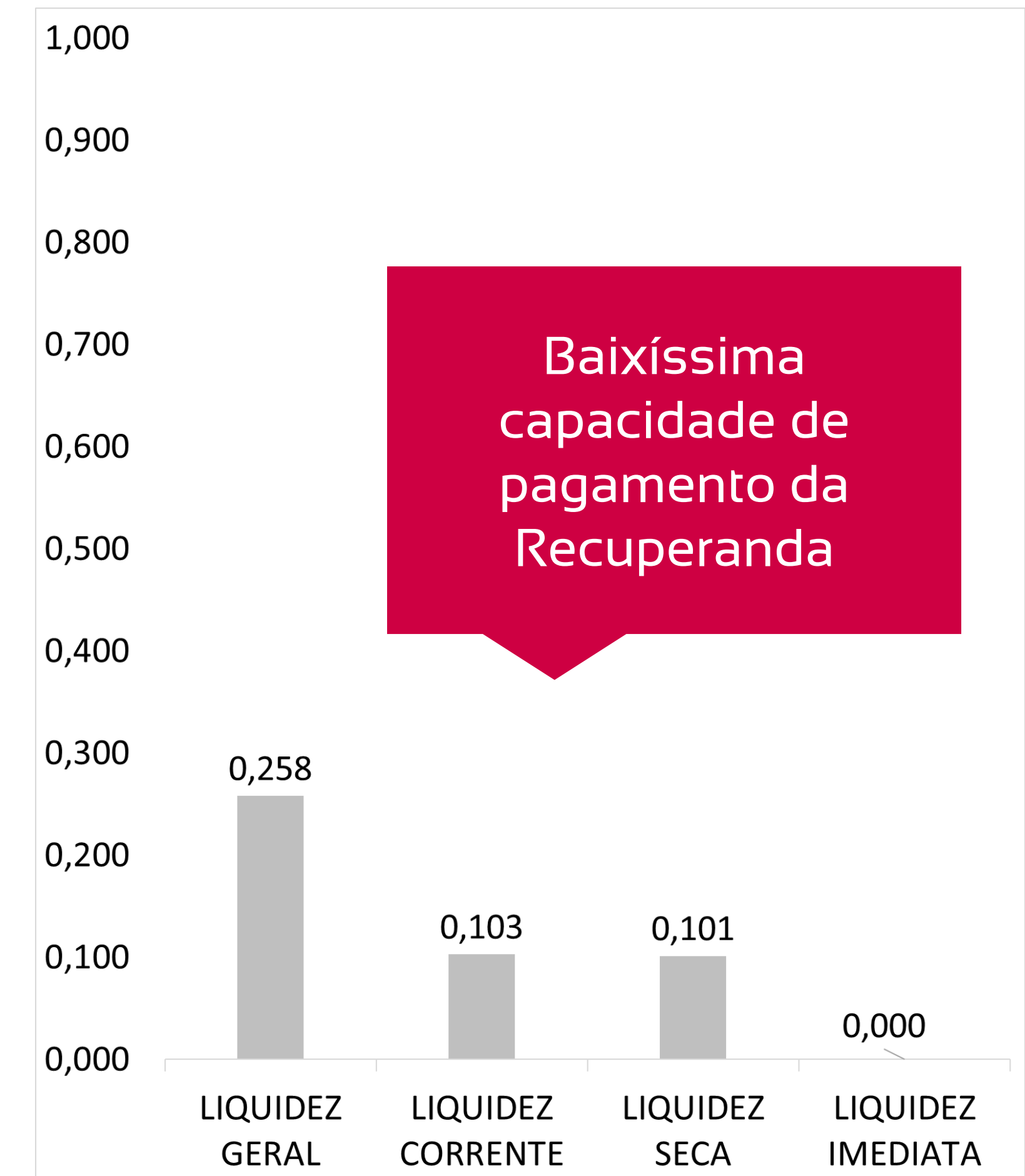
PASSIVOS TRIBUTÁRIOS EM ABERTO - 87% DOS TRIBUTOS EM ABERTO SÃO REPRESENTADOS PELA ESFERA ESTADUAL. NO TOTAL, A DÍVIDA FISCAL É DE R\$ 5,4 MILHÕES.

TRIBUTOS FEDERAIS		TRIBUTOS ESTADUAIS		TRIBUTOS MUNICIPAIS	
Valor em aberto:	R\$ 685.244,96	Valor em aberto:	R\$ 4.560.528,33	Valor em aberto:	R\$ 0,00
Valor Parcelado:	R\$ 233.212,75	Valor Parcelado:	R\$ 0,00	Valor Parcelado:	R\$ 0,00
Valor pago mês (parcelamentos):	R\$ 4.777,56	Valor pago mês (parcelamentos):	R\$ 0,00	Valor pago mês (parcelamentos):	R\$ 0,00



ÍNDICES DE LIQUIDEZ – OS VALORES DO MÊS DE MAIO APRESENTAM RESULTADOS MENORES DO QUE 1,0, REVELANDO BAIXA CAPACIDADE DE PAGAMENTO DA RECUPERANDA

	MAI	REFERÊNCIA
LIQUIDEZ GERAL	0,258	Para cada R\$ 1,00 de obrigações totais, há R\$ 0,25 em ativos para cobertura das dívidas
LIQUIDEZ CORRENTE	0,103	Para cada R\$ 1,00 de obrigações de curto prazo, há R\$ 0,09 em ativos de curto prazo para cobertura das dívidas
LIQUIDEZ SECA	0,101	Para cada R\$ 1,00 de obrigações de curto prazo, há R\$ 0,09 em ativos de curto prazo, desconsiderando o valor de estoques, para cobertura das dívidas
LIQUIDEZ IMEDIATA	0,000	Para cada R\$ 1,00 de obrigações de curto prazo, há R\$ 0,0 em disponibilidades para cobertura das dívidas



DRE - RESULTADO MAIO/2022

R\$

247.090

RECEITA LÍQUIDA

R\$

81.045

DESPESAS OPERACIONAIS

R\$

142.127

CUSTO MERCADORIA VENDIDA

R\$

1.420

RESULTADO NÃO OPERACIONAL E FINANCEIRO

R\$

25.338

X

LUCRO LÍQUIDO

DRE - RESULTADO ACUMULADO 2022

R\$ 574.706

RECEITA LÍQUIDA

R\$ 493.417

DESPESAS OPERACIONAIS

R\$ 364.065

CUSTO MERCADORIA VENDIDA

R\$ 24.755

RESULTADO NÃO OPERACIONAL E FINANCEIRO

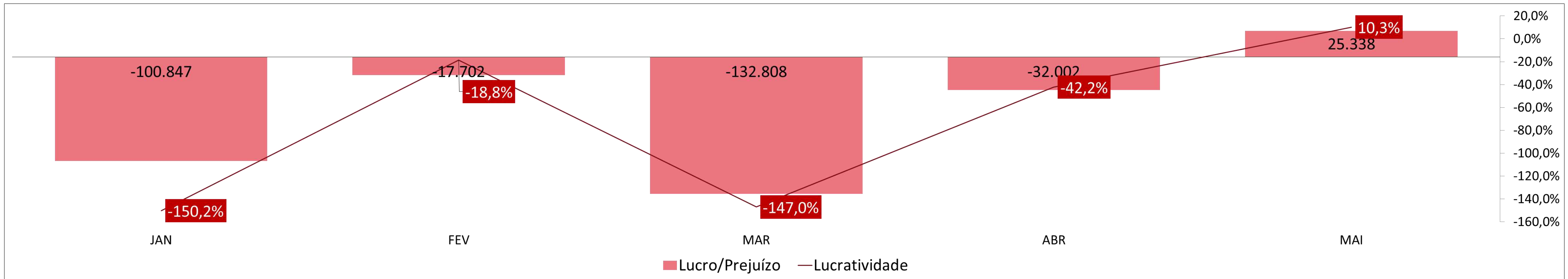
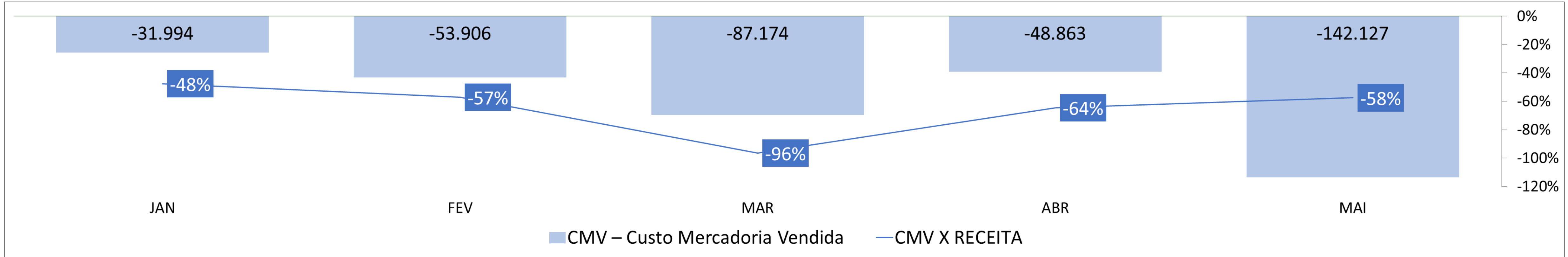
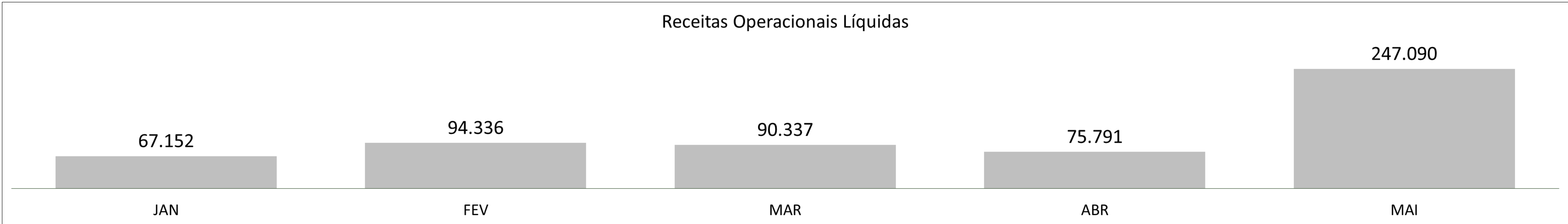
R\$ 258.021

PREJUÍZO LÍQUIDO

DRE - RESUMO

	Jan	Fev	Mar	Abr	Mai	Jun	Jul	Ago	Set	Out	Nov	Dez	Total
Receitas Operacionais Líquidas	67.152	94.336	90.337	75.791	247.090								574.706
CMV – Custo Mercadoria Vendida	-31.994	-53.906	-87.174	-48.863	-142.127								-364.065
Margem de Contribuição	35.158	40.430	3.162	26.928	104.963								210.641
Despesas Operacionais	-145.914	-65.788	-140.243	-60.427	-81.045								-493.417
Resultado Financeiro e Não Operacional	9908,83	7.656	10.781	1.497	1.420								31.264
Provisão de IR e CSLL	0	0	-6.509	0	0								-6508,79
Lucro/Prejuízo	-100.847	-17.702	-132.808	-32.002	25.338								-258.021

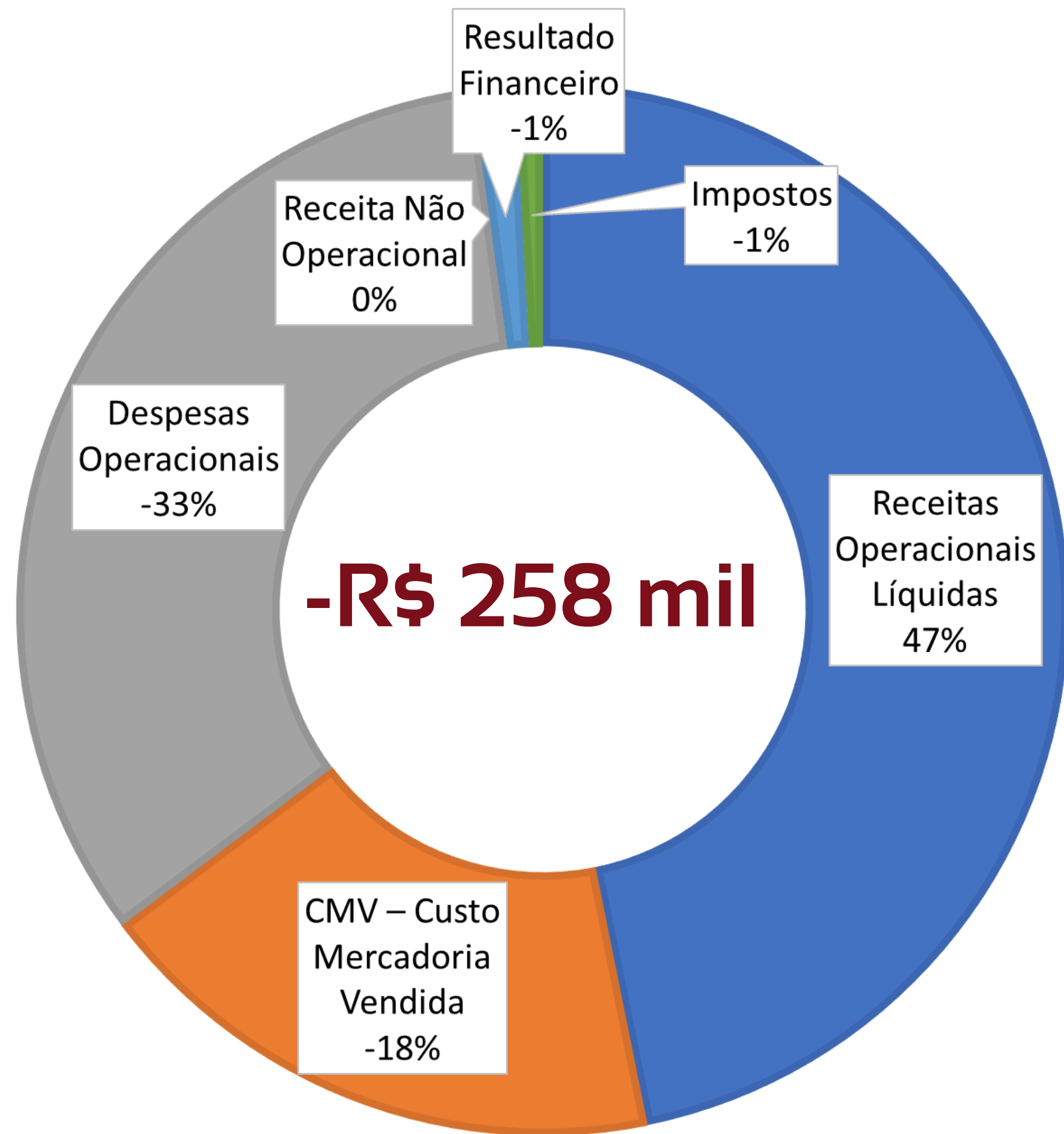
DRE – EM MAIO, HOUE CRESCIMENTO TANTO DA RECEITA QUANDO DAS DESPESAS, REPETINDO ASSIM O MESMO PADRÃO DE MUDANÇA DE MAIO DE 2021.



Este documento é cópia do original, assinado digitalmente por ALEXANDRE BORGES LEITE e Tribunal de Justiça do Estado de São Paulo, protocolado em 29/07/2022 às 16:52, sob o número WJMJ22413034900. Para conferir o original, acesse o site <https://esaj.tjsp.jus.br/pastaadigital/pg/abrirConferenciaDocumento.do>, informe o processo 0058830-92.2017.8.26.0100 e código DB1C74C.

RECEITAS E DESPESAS NO ANO

- Receitas Operacionais Líquidas
- Despesas Operacionais
- Resultado Financeiro
- CMV – Custo Mercadoria Vendida
- Receita Não Operacional
- Impostos



ALGUMAS CONSIDERAÇÕES

O prejuízo se dá, principalmente, pelas despesas operacionais da Recuperanda.

- 1

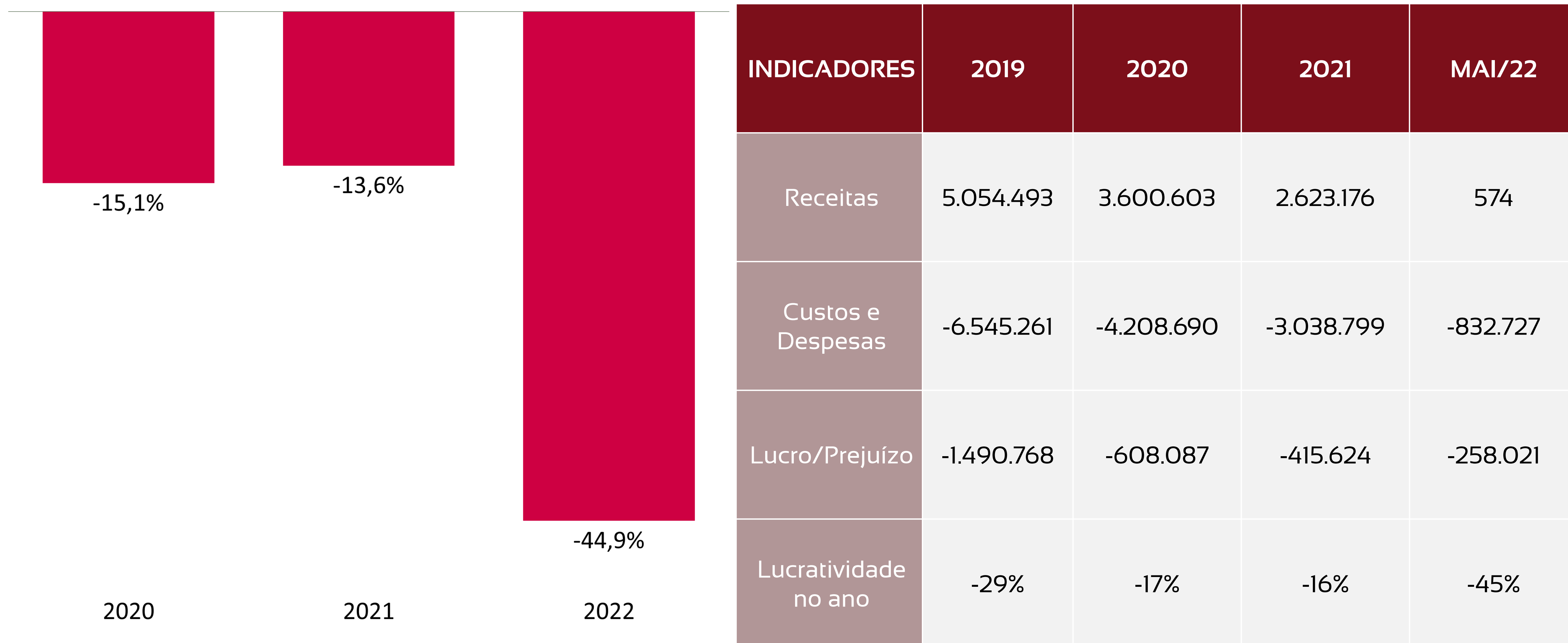
Os dispêndios operacionais são compostos por gastos com pessoal, encargos, serviços de terceiros, seguros e depreciação;
- 2

Após os gastos com pessoal, serviços de terceiros representam o maior dispêndio;
- 3

Os custos são majoritariamente compostos pelos gastos na compra de mercadorias importadas.

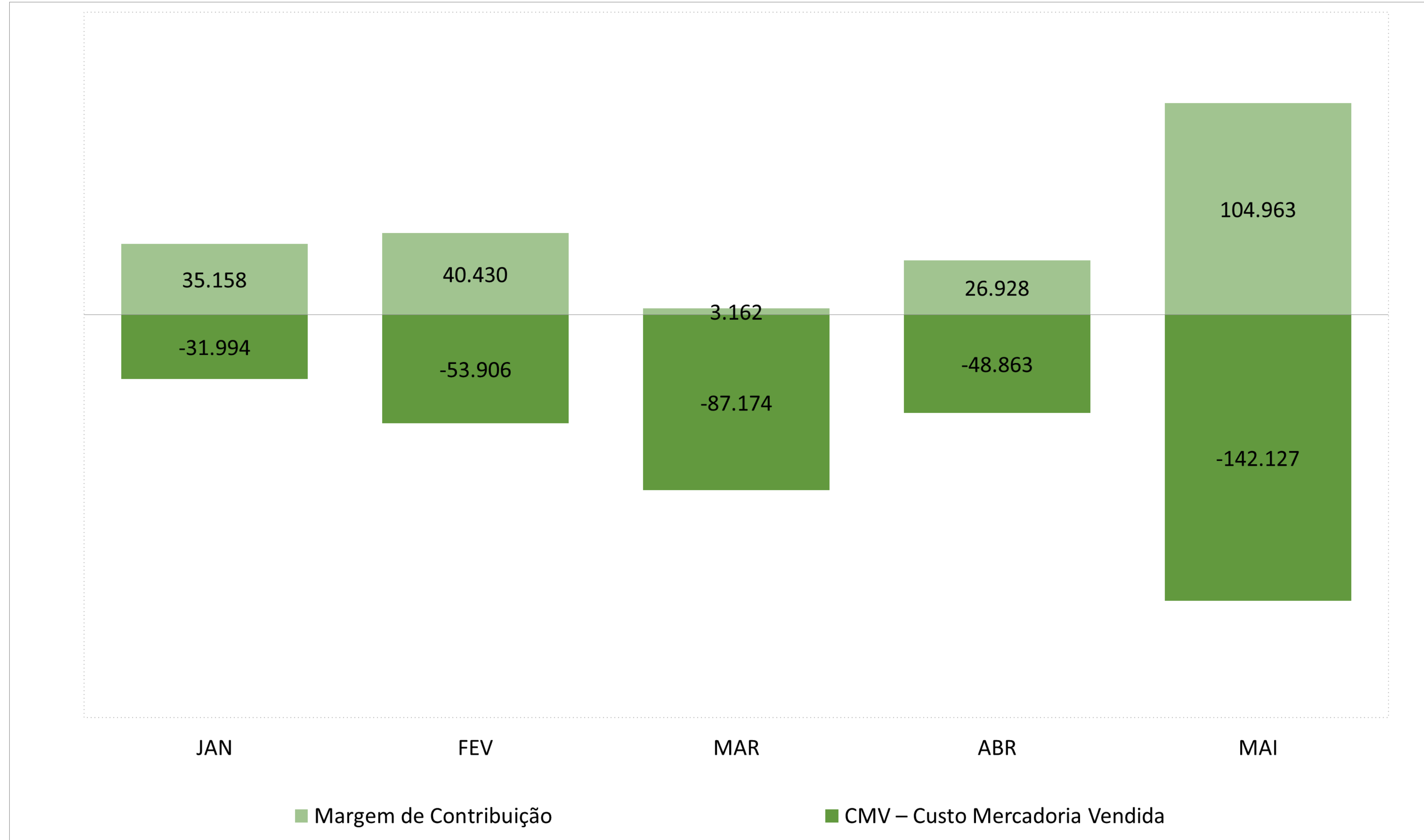
ANÁLISE HISTÓRICA ANO A ANO

Comparando o resultado acumulado períodos de 2019, 2020 e 2022, nota-se redução no volume financeiro dos negócios, apresentando valores negativos em 2022, com piora na lucratividade.



DRE - MARGEM DE CONTRIBUIÇÃO – AUMENTO DE 290% EM MAIO, SOMANDO R\$ 210 MIL EM 2022

2022 - MENSAL



FLUXO DE CAIXA – HOUE GERAÇÃO DE CAIXA POSITIVO NO ANO DE 2022

FLUXO DE CAIXA	ACM 2022
ATIVIDADES OPERACIONAIS	
Resultado do Período	254.619,24
Ajustes por:	
Depreciação/Amortização	593,39
Amortização	-
Ganho/Perda na alienação de imobilizado	-
Resultado de Equivalencia Patrimonial	-
Clientes nacionais	1.0782,01
Estoques	56.098,88
Outros ativos operacionais	0,00
Fornecedores nacionais	35.779,33
Impostos e Contribuições a pagar	0,00
Contas a pagar	41.098,62
Imposto de Renda	0,00
Caixa líquido Atividades Operacionais	3.358,13
ATIVIDADES DE INVESTIMENTO	
Caixa líquido Atividades de Investimentos	-
ATIVIDADES DE FINANCIAMENTO	
Caixa líquido das Atividades de	0,00
Varição Líquida de Caixa	3.358,13
Caixa Inicial	3.445,77
Caixa Final	3.358,13

1

Os fluxos de operação geraram entradas de caixa maiores do que as saídas, resultando em um saldo de R\$3.358;

2

A Recuperanda não captou nem quitou recursos de financiamento;

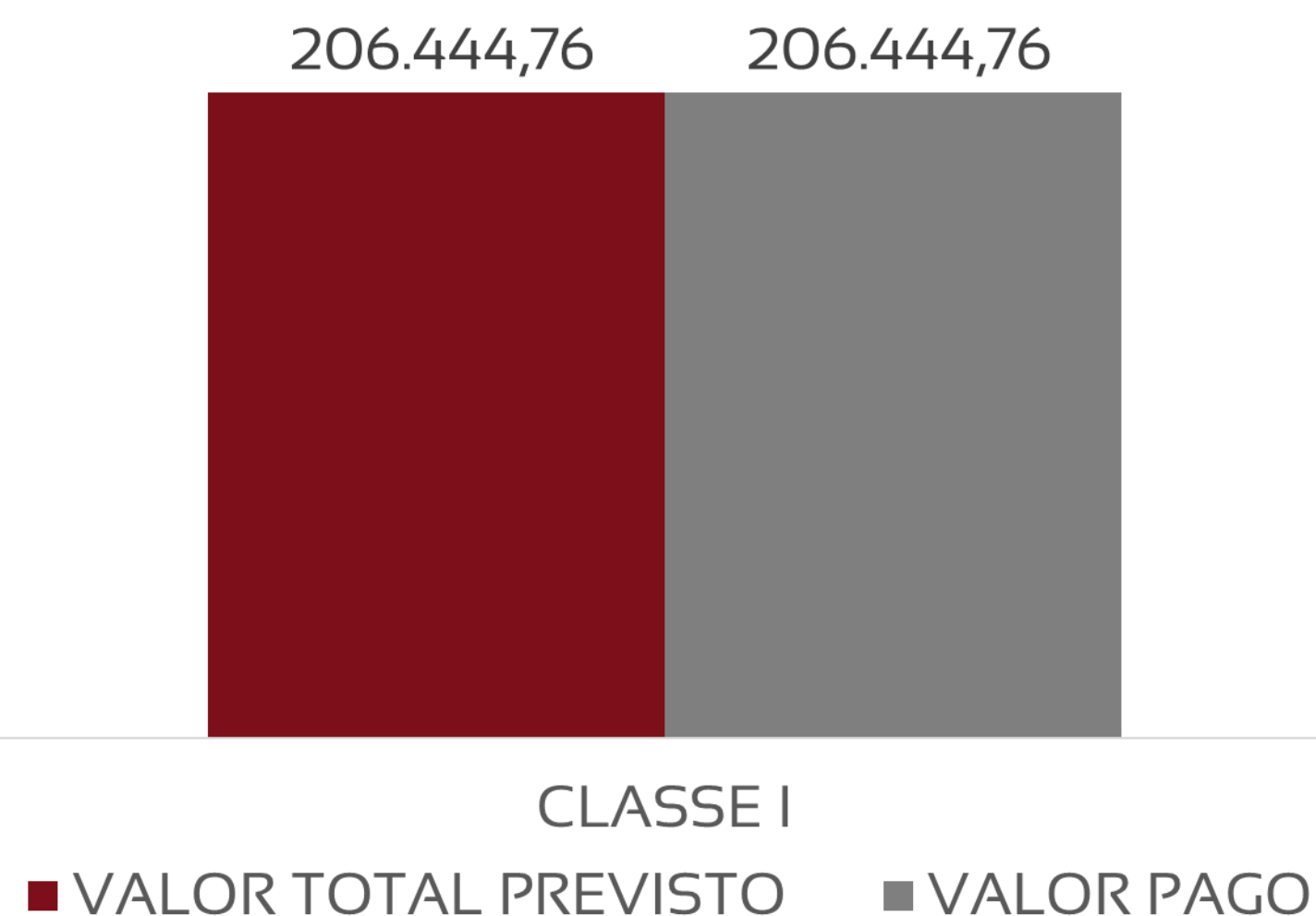
CONDIÇÕES DE PAGAMENTO RECUPERAÇÃO JUDICIAL - POR CLASSE

CLASSE	CARÊNCIA	PARCELAS	DESÁGIO
I – TRABALHISTA	30 DIAS	12	0
III - QUIROGRAFÁRIOS	24 MESES	120	45%
IV - ME/EPP	24 MESES	120	45%

Data de Homologação: 04/12/2018

ANÁLISE DE CUMPRIMENTO DO PLANO

	VALOR TOTAL PREVISTO	VALOR TOTAL PAGO	% CUMPRIMENTO DO PLANO
CLASSE I - TRABALHISTA	R\$ 206.444,76	R\$ 206.444,76	100%
CLASSE III – QUIROGRAFÁRIOS NACIONAIS	R\$ 5.923.868,49	-	0%
CLASSE III – QUIROGRAFÁRIOS INTERNACIONAIS	U\$ 14.802,90	-	-
CLASSE IV – ME/EPP	R\$ 35.002,57	-	-



Até o mês de maio de 2022, em consonância com os comprovantes de pagamentos enviados, referente à classe I (trabalhista), a Recuperanda cumpriu com o pagamento de **100%** do total dos créditos da classe I, uma vez que somente 01 (um) credor (Maria Gentile) está recebendo parcelas devidas (R\$ 206.444,76 comprovados).

Referente à classe III (quiropgrafários nacionais), a Recuperanda não cumpriu com pagamento do credor Banco Bradesco Cartões S/A, que informou os dados bancários no mês de agosto de 2021.

Nos termos da cláusula 10.9 do PRJ homologado, os credores devem informar suas respectivas contas bancárias diretamente à Recuperanda, para que o início dos pagamentos ocorra.



RMA MAIO/2022

GOURMAND ALIMENTOS LTDA.

Alexandre Borges Leite

Administrador Judicial

OAB/SP 213.111

 16 3505 0000

 www.bladmjudicial.com.br