

**AO JUÍZO DA EGRÉGIA 1ª VARA DE FALÊNCIAS E RECUPERAÇÕES
JUDICIAIS - FORO CENTRAL CÍVEL, ESTADO DE SÃO PAULO****Processo nº 0028092-81.2020.8.26.0100**

BL ADM JUDICIAL, Administradora Judicial, devidamente cadastrada neste ofício, nomeada por Vossa Excelência, para atuar nos autos da **AÇÃO DE RECUPERAÇÃO JUDICIAL**, movida por **EMPÓRIO E MERCEARIA BEN HUR LTDA. - EPP**, em trâmite perante esse E. Juízo e Cartório Privativo, requerer a juntada do relatório mensal de atividades referente ao mês de maio de 2022.

Solicita-se esclarecimento a respeito da demonstração de fluxo de caixa mensal do Empório Ben Hur, que apresenta aumento, enquanto o balancete acusa diminuição na conta de caixa da Recuperanda.

Ainda, a Recuperanda não disponibilizou os saldos do balancete do mês anterior referente à Lanches Bem Hur e do Mercado Anhangabaú, apenas no mês atual, solicita-se que seja enviado mensalmente o balancete mensal sem zeramento dos saldos anteriores.

Termos em que,

P. Deferimento.

São Paulo, 18 de agosto de 2022.

Alexandre Borges Leite**OAB/SP 213.111**

RELATÓRIO MENSAL DE ATIVIDADES (RMA)

RECUPERAÇÃO JUDICIAL

ADEGA BEN HUR EIRELI
EMPÓRIO E MERCEARIA BEN HUR LTDA EPP
LANCHES BEN HUR EIRELI
MERCADO ANHANGABAU EIRELI - EPP

MAIO 2022

NOTAS RELEVANTES E LIMITAÇÃO DE ESCOPO

Em 30 de maio de 2020, EMPÓRIO E MERCEARIA BEN HUR LTDA – EPP ajuizou pedido de Recuperação Judicial com base na Lei nº 11.101 – Lei de Recuperação de Empresas e Falência (LREF), de 09 de fevereiro de 2005.

Em atendimento ao disposto nas alíneas “c” e “d”, inciso II, artigo 22 da LREF, essa Administradora Judicial nomeada, apresenta este Relatório Mensal de Atividades (RMA), referente às atividades realizadas pela Recuperanda no mês de **maio de 2022**, bem como o acompanhamento de questões relativas ao Plano de Recuperação Judicial (PRJ) e quesitos reapresentados durante as análises deste ano.

Ressaltamos que as informações que constam no presente Relatório têm o objetivo de atualizar o Juízo da Recuperação Judicial e os demais interessados quanto aos últimos eventos e atividades da Recuperanda.

Enfatizamos que nos baseamos em informações disponibilizadas pela empresa e/ou por seus respectivos assessores com relação às análises já efetuadas sobre contingências.

O escopo deste trabalho não contempla a obrigação específica e determinada de detectar fraudes das operações, dos processos, dos registros e dos documentos da empresa.

SUMÁRIO EXECUTIVO

ADEGA BEN HUR EIRELI

RESULTADO: A Recuperanda apresentou **resultado nulo** no mês de maio. Em 2022, o resultado acumulado permanece zerado.

EMPREGOS: Não há trabalhadores registrados até o mês de maio.

RECEITAS: Em 2022, há incoorrência de receitas.



SUMÁRIO EXECUTIVO

EMPÓRIO E MERCEARIA BEN HUR LTDA EPP

RESULTADO: A Recuperanda apresenta lucro líquido de **R\$ 37 mil** no mês de maio. No ano, o resultado é de **RS 458 mil**.

EBITDA: O indicador EBITDA apresenta valor de **R\$ 37 mil** no mês de maio e **R\$ 471 mil** no acumulado do ano. A diferença para o resultado líquido se explica pelo alto valor de despesas financeiras e atividades não operacionais.

RECEITAS: A receita líquida foi de **R\$ 291 mil** em maio, somando **R\$ 1,6 milhões** no ano, apresentando queda de **9%** em relação ao mês anterior.

EMPREGOS: Com 9 empregados, a despesa registrada em folha é de **R\$ 18 mil** no mês.

FLUXO DE CAIXA: As atividades de caixa em maio geraram resultado positivo de **R\$ 19 mil**.

CUMPRIMENTO DO PLANO: A Recuperanda efetuou pagamentos até maio no valor de R\$ 121.667,11 o que representa 8% da totalidade dos créditos previstos. No mês foram efetuados pagamentos no valor de R\$ 110.726,07.



DOCUMENTOS NÃO DISPONIBILIZADOS PELA RECUPERANDA

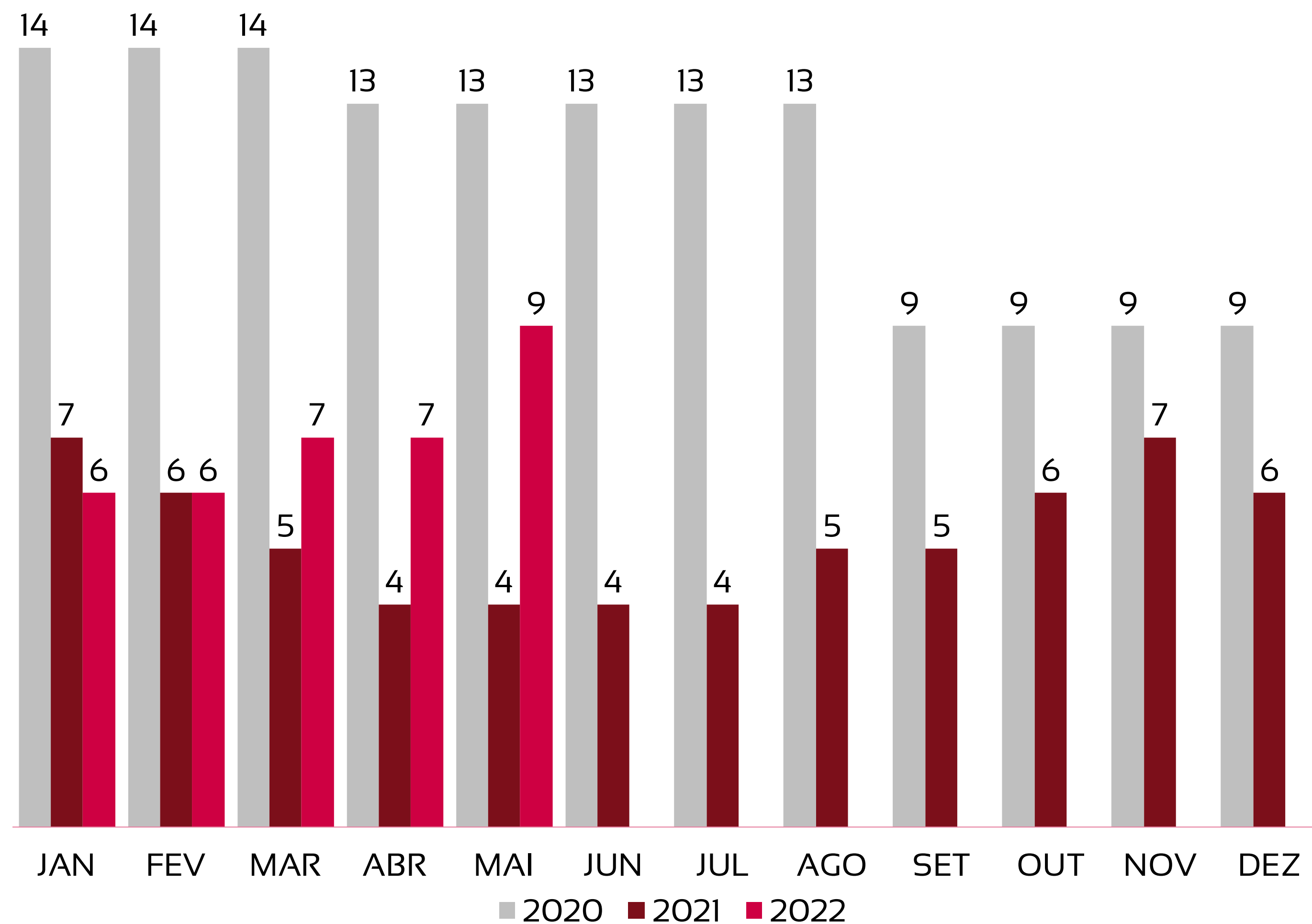
1. Demonstração de fluxo de caixa mensal apresenta aumento, enquanto o balancete acusa diminuição na conta de caixa da Recuperanda.



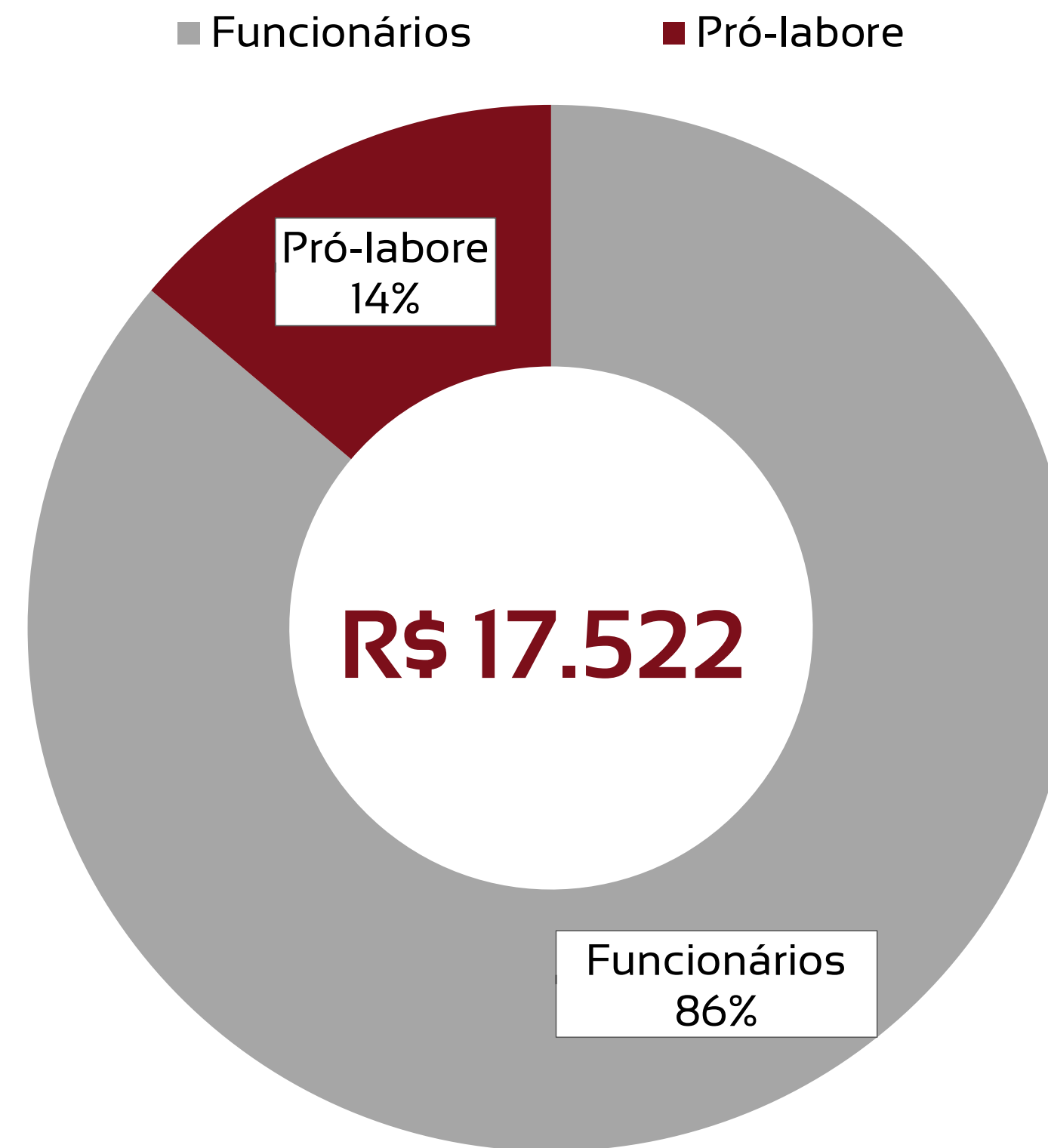
1	<u>Quadro de funcionários</u>	<u>05</u>
2	<u>Informações financeiras</u>	<u>06</u>
	<u>2.1 Balanço Patrimonial da Recuperanda</u>	<u>06</u>
	<u>2.1.1 Tributos em aberto</u>	<u>08</u>
	<u>2.1.1 Índices de liquidez</u>	<u>09</u>
	<u>2.3 Demonstração de fluxo de caixa da Recuperanda</u>	<u>17</u>
3	<u>Condições de pagamento Recuperação Judicial</u>	<u>18</u>
4	<u>Cumprimento do Plano de Recuperação Judicial</u>	<u>19</u>

EVOLUÇÃO DO QUADRO DE TRABALHADORES

Recuperanda apresenta variação de 2 funcionários no mês de maio, encerrando o período com 9 colaboradores.



TOTAL DA FOLHA:



Sócio	Função	Valor
José Robério Marques	Gerente ADM	1.212,00
Barbara Monte Marques	Gerente ADM	1.212,00

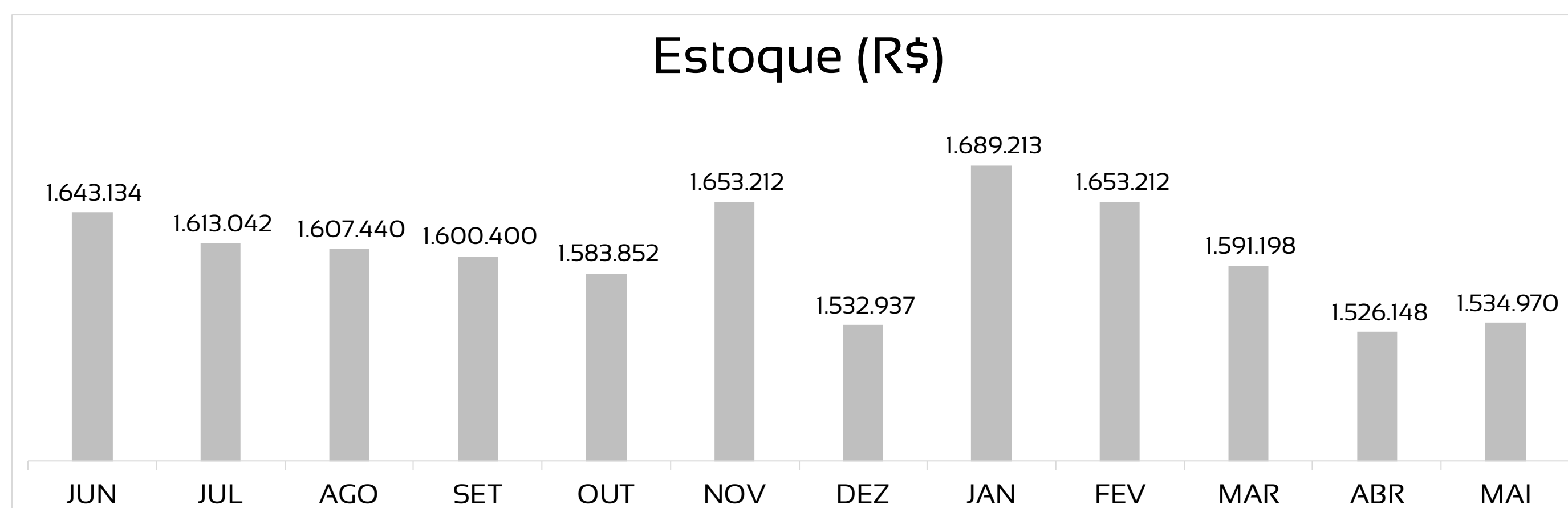
BALANÇO PATRIMONIAL - ATIVOS

CIRCULANTE				NÃO CIRCULANTE			
	abr/22	mai/22	VAR %		abr/22	mai/22	VAR %
Disponibilidades	1.772.772	1.474.017	-17%	Imobilizado	93.529	93.529	0%
Valores a Receber	327.123	628.041	92%	Depreciações	-75.920	-76.621	1%
Estoques	1.526.148	1.534.970	1%				
Impostos a recuperar	145.467	150.801	4%				
TOTAL	3.771.511	3.787.830	0%	TOTAL	17.609	16.907	-4%

abr/22	mai/22	
TOTAL EM ATIVOS	TOTAL EM ATIVOS	VAR %
3.789.119	3.804.737	0,4%

Houve aumento de **0,4%** no total de ativos em comparação ao mês anterior.

As maiores variações ocorrem na conta do ativo :
 -Aumento de **92%** em clientes, o que equivale a **R\$ 301 mil** em valores absolutos;
 -Queda de **17%** em caixa representando **-R\$ 298 mil**.



BALANÇO PATRIMONIAL - PASSIVOS

PASSIVO	PASSIVO		VAR %	PATRIMÔNIO LÍQUIDO			
	abr/22	mai/22		abr/22	mai/22	VAR %	
Fornecedores	199.336	180.053	-10%	Capital Social	100.000	100.000	0%
Obrigações Trabalhistas	24.572	28.408	16%	Prejuízos acumulados	1.402.508	1.442.168	3%
Obrigações Fiscais	20.289	16.012	-21%				
Empréstimos CP	1.843.495	1.843.495	0%				
Parcelamentos e Financiamentos LP	198.919	194.602	-2%				
TOTAL	2.286.611	2.262.569	-1%	TOTAL	1.502.508	1.542.168	3%

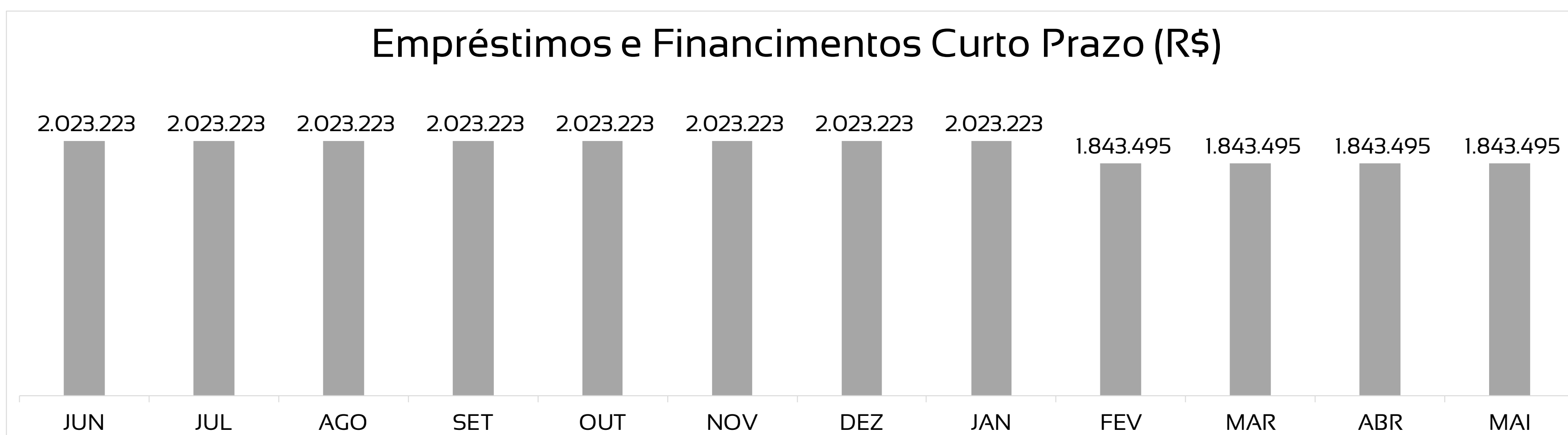
abr/22	mai/22	VAR %
PASSIVO + PL	PASSIVO + PL	
3.789.119	3.804.737	0,4%

Houve aumento de **0,4%** no total de passivos em comparação ao mês anterior.

As maiores variações ocorrem nas contas do passivo:

-Queda de **10%** em fornecedores, equivalente a **-R\$ 19 mil** em valores absolutos.

Empréstimos e Financiamentos Curto Prazo (R\$)

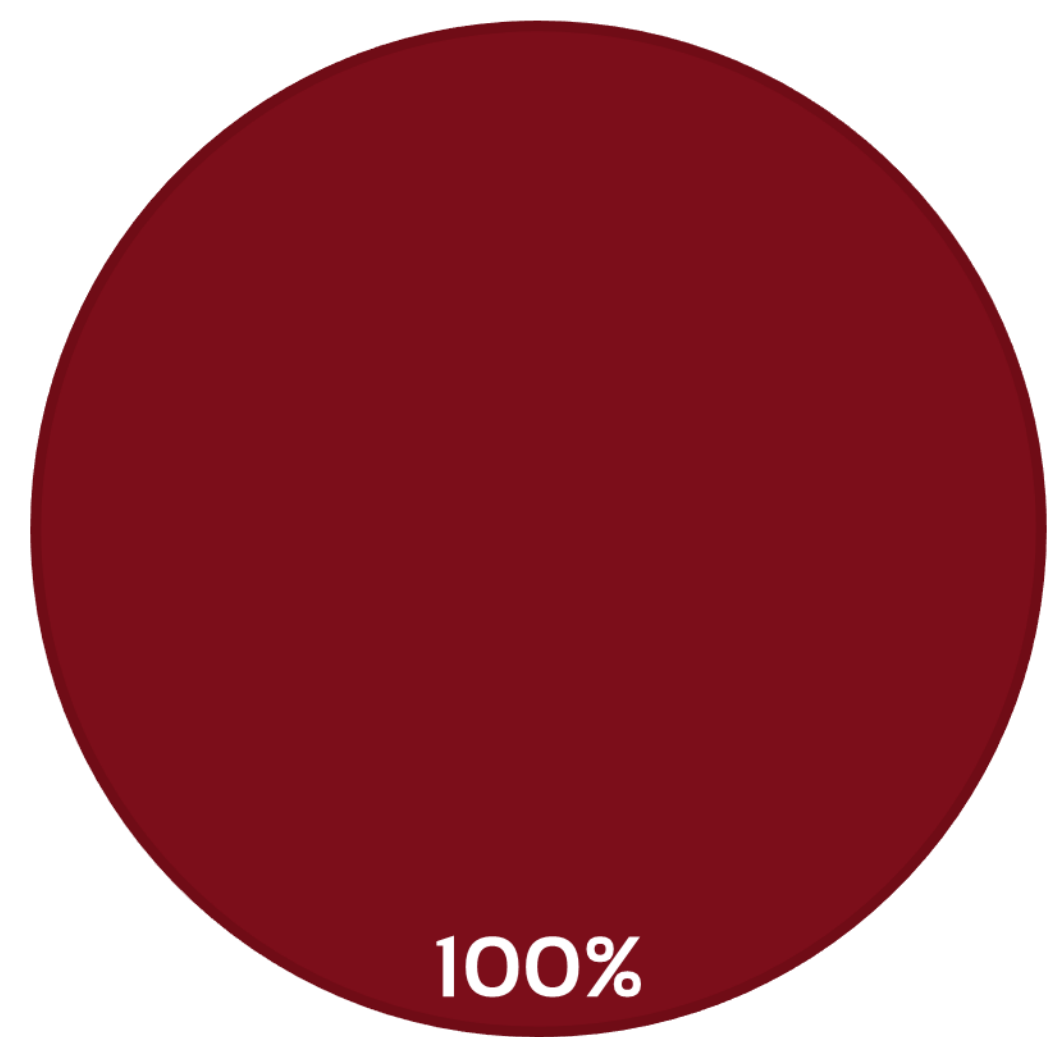


PASSIVOS TRIBUTÁRIOS EM ABERTO - A RECUPERANDA APRESENTA R\$ 42 MIL EM DÍVIDAS FISCAIS FEDERAIS

TRIBUTOS FEDERAIS		TRIBUTOS ESTADUAIS		TRIBUTOS MUNICIPAIS	
Valor em aberto:	R\$ 42.128,76	Valor em aberto:	R\$ -	Valor em aberto:	R\$ -
Valor Parcelado:	R\$ 190.247,04	Valor Parcelado:	R\$ -	Valor Parcelado:	R\$ -
Valor pago mês (parcelamentos):	R\$ 0,00	Valor pago mês (parcelamentos):	R\$ -	Valor pago mês (parcelamentos):	R\$ -

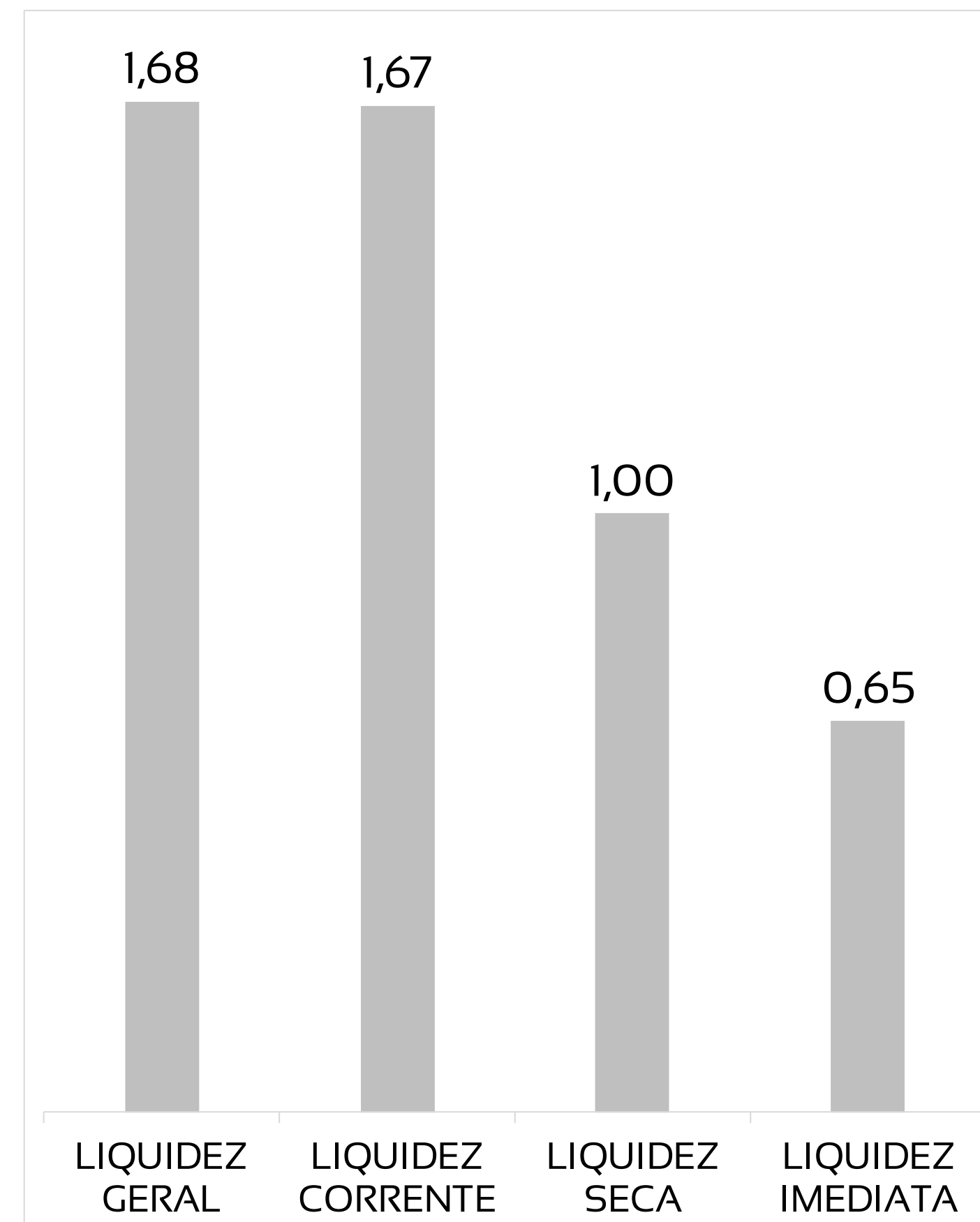
TRIBUTOS EM ABERTO

■ FEDERAL ■ ESTADUAL ■ MUNICIPAL



ÍNDICES DE LIQUIDEZ – OS VALORES DO MÊS DE MAIO APRESENTAM BONS ÍNDICES DE LIQUIDEZ, REVELANDO BOA CAPACIDADE DE PAGAMENTO PELA RECUPERANDA

ÍNDICE	MAI	REFERÊNCIA
LIQUIDEZ GERAL	1,68	Para cada R\$ 1,00 de obrigações totais, há R\$ 1,68 em ativos para cobertura das dívidas
LIQUIDEZ CORRENTE	1,67	Para cada R\$ 1,00 de obrigações de curto prazo, há R\$ 1,83 em ativos de curto prazo para cobertura das dívidas
LIQUIDEZ SECA	1,00	Para cada R\$ 1,00 de obrigações de curto prazo, há R\$ 1,1 em ativos de curto prazo, desconsiderando o valor de estoques, para cobertura das dívidas
LIQUIDEZ IMEDIATA	0,65	Para cada R\$ 1,00 de obrigações de curto prazo, há R\$ 0,7 em disponibilidades para cobertura das dívidas



DRE - RESULTADO MAIO/2022

R\$

291.319

RECEITA LÍQUIDA

R\$

49.334

DESPESAS OPERACIONAIS

R\$

202.326

CUSTO MERCADORIA VENDIDA

R\$

-

RESULTADO NÃO OPERACIONAL E FINANCEIRO

R\$

39.659

LUCRO LÍQUIDO



DRE - RESULTADO ACUMULADO 2022

R\$ 1.570.104

RECEITA LÍQUIDA

R\$ 208.985

DESPESAS OPERACIONAIS

R\$ 890.215

CUSTO MERCADORIA VENDIDA

-R\$ 13.805

RESULTADO NÃO OPERACIONAL E FINANCEIRO

R\$ 457.099

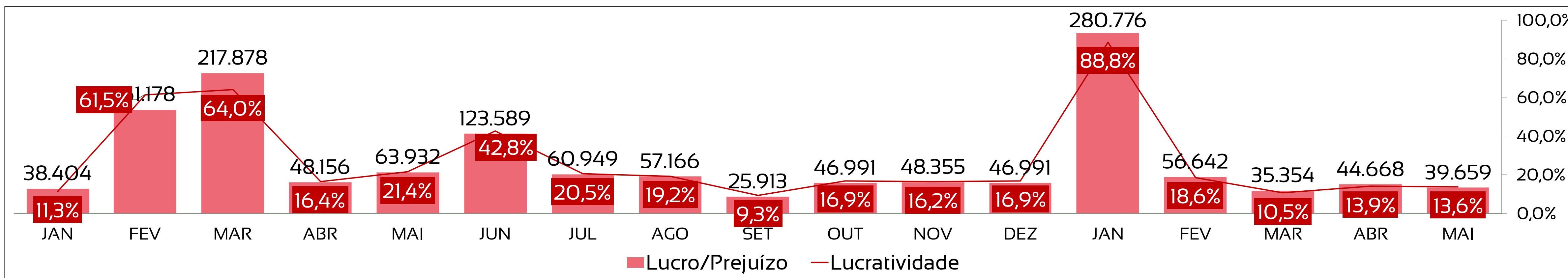
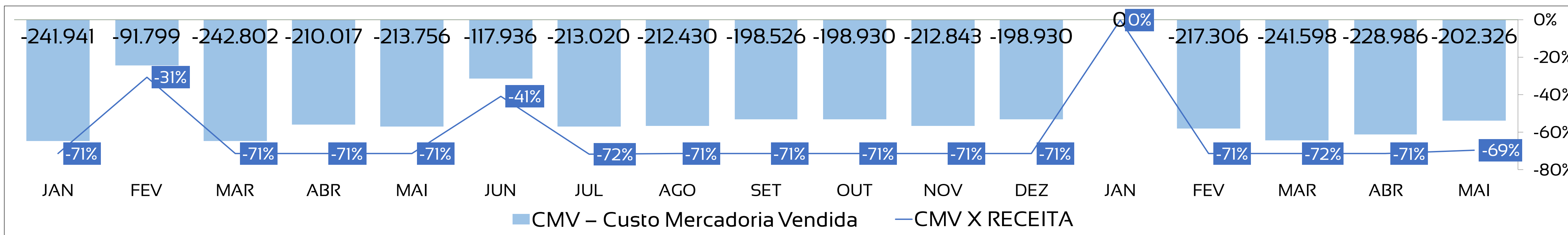
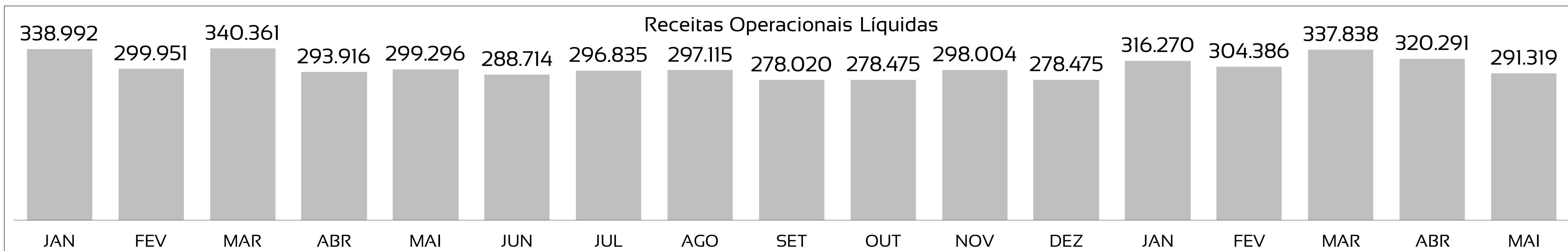
LUCRO LÍQUIDO



DRE RESUMIDA

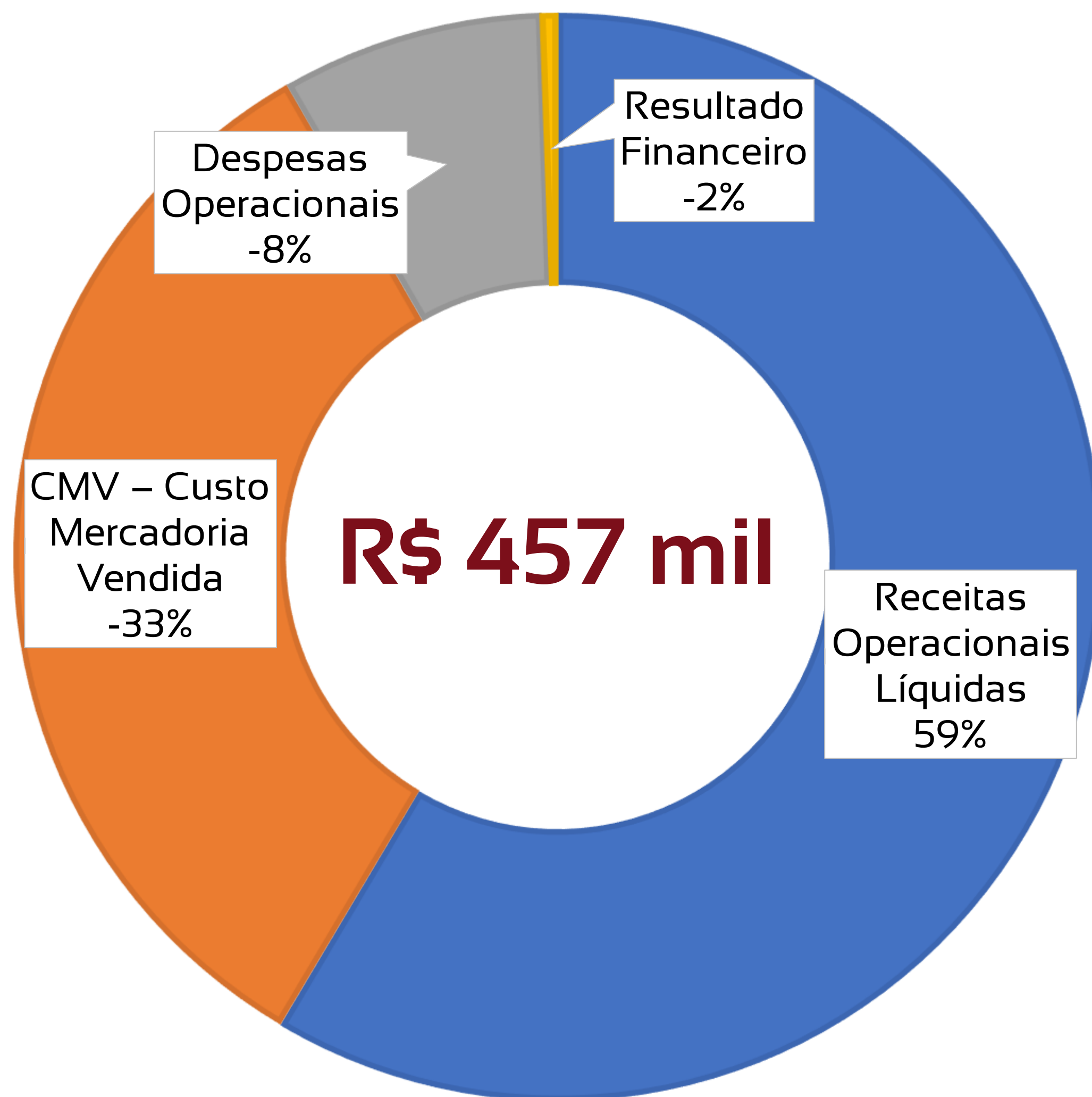
	Jan	Fev	Mar	Abr	Mai	Jun	Jul	Ago	Set	Out	Nov	Dez	Total
Receitas Operacionais Líquidas	316.270	304.386	337.838	320.291	291.319								1.570.104
CMV – Custo Mercadoria Vendida	0	-217.306	-241.598	-228.986	-202.326								-890.215
Margem de Contribuição	316.270	87.080	96.240	91.305	88.994								679.889
Despesas Operacionais	-40.266	-34.452	-37.962	-46.970	-49.334								-208.985
Resultado não Operacional	4.772	4.014	-22.924	333,2	0								-13.805
IR E CSLL	-	-	-	-	-								0
Lucro/Prejuízo	280.776	56.642	35.354	44.668	39.659								457.099

DRE – RECEITAS APRESENTARAM QUEDA DE 9% EM MAIO, OS CUSTOS E DESPESAS CRESCERAM EM MAIOR PROPORÇÃO, RESULTANDO EM MENOR LUCRO NO PERÍODO



COMPOSIÇÃO DO RESULTADO 2022

- Receitas Operacionais Líquidas
- CMV – Custo Mercadoria Vendida
- Despesas Operacionais
- Resultado Financeiro



1

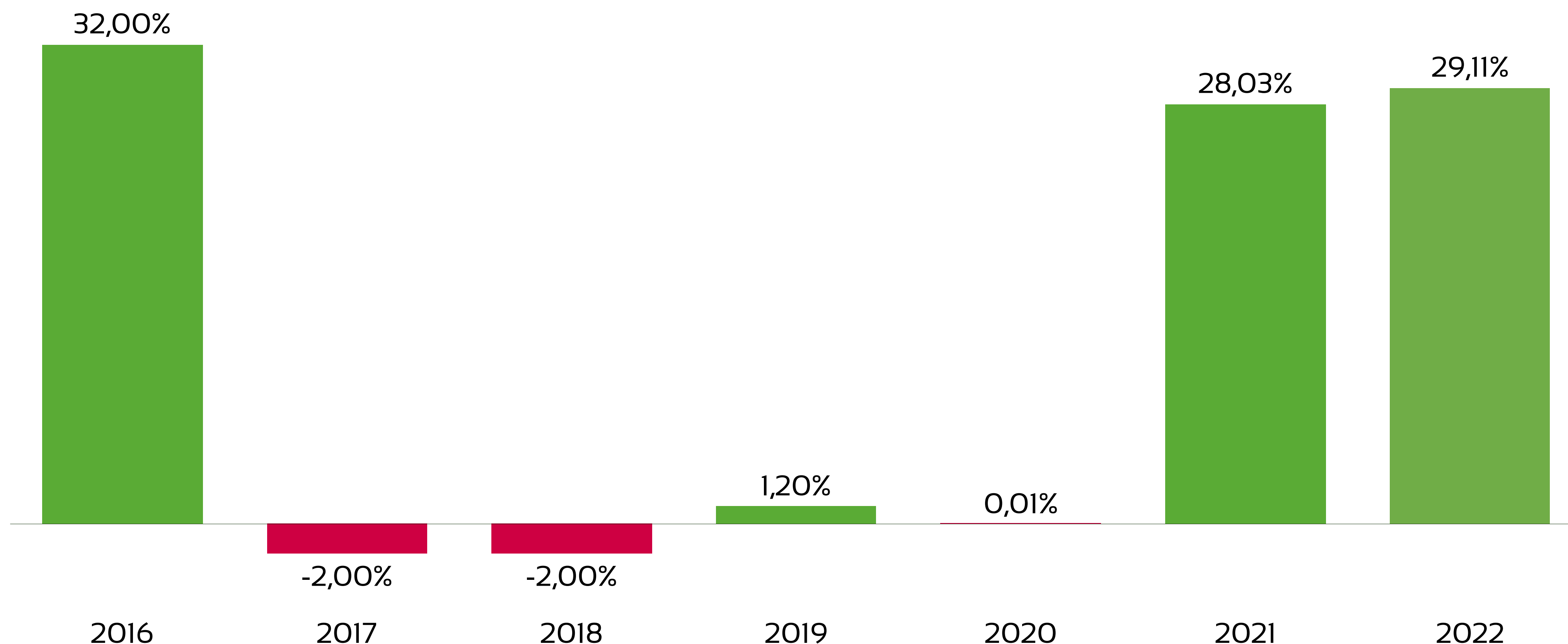
O resultado financeiro é composto por receitas não operacionais, despesas financeiras, depreciação e impostos provisionados;

2

Os custos são compostos por compra de mercadorias para revenda.

ANÁLISE HISTÓRICA ANO A ANO

Após lucratividade acima de 30% em 2016, o Empório retomou os mesmos patamares no exercício de 2021. Em 2022, a Recuperanda apresenta resultado positivo significativo, devido ao aumento das receitas operacionais e não operacionais, retornando aos valores de lucratividade expressiva.



ANÁLISE HISTÓRICA ANO A ANO

Observando-se o ano de 2016, nota-se que a média mensal de receitas era de patamar acima de R\$ 790,0 mil, enquanto, nos anos seguintes, tal média reduziu para R\$ 451,1 mil e chegou a R\$ 314 mil em 2022. Neste contexto de redução do volume faturado, destaca-se que o fluxo de dispêndios foi reduzido em maior proporção.

INDICADORES	2016	2017	2018	2019	2020	2021	2022
Receitas	9.479.552	5.586.139	5.413.126	3.762.905	2.626.036	3.011.674	1.570.104
Custos e Despesas	-6.437.546	-5.707.169	-5.545.035	-3.716.115	-2.626.329	-2.167.518	-1.113.005
Lucro/Prejuízo	3.042.006	-121.030	-131.909	46.790	-293	844.155	457.099
Lucratividade no ano	32%	-2%	-2%	1,20%	-0,01%	28,03%	29,11%

FLUXO DE CAIXA – HOUE GERAÇÃO DE CAIXA POSITIVA NO MÊS DE MAIO

Fluxo de Caixa - mensal	
Descrição	mai/22
(+) Faturamento	R\$ 300.918,28
(-) Fornecedor	R\$ 224.419,94
(-) Folha	R\$ 23.162,19
(-) Despesas Fixas	R\$ 26.096,12
(-) Despesas Financeira	R\$ 76,10
(=) Resultado Bruto	R\$ 27.163,93
(-) PIS/COFINS/ICMS	R\$ 8.120,35
(=) Resultado Líquido	R\$ 19.043,58
(-) IRPJ + CSLL LP	R\$ 0,00
(=) Resultado periodo	R\$ 19.043,58

1

Os fluxos de operação geraram entradas de caixa maiores do que as saídas, resultando em um saldo positivo de R\$ 27 mil;

2

A Recuperanda arcou com despesas de impostos no valor de -R\$ 8 mil;

3

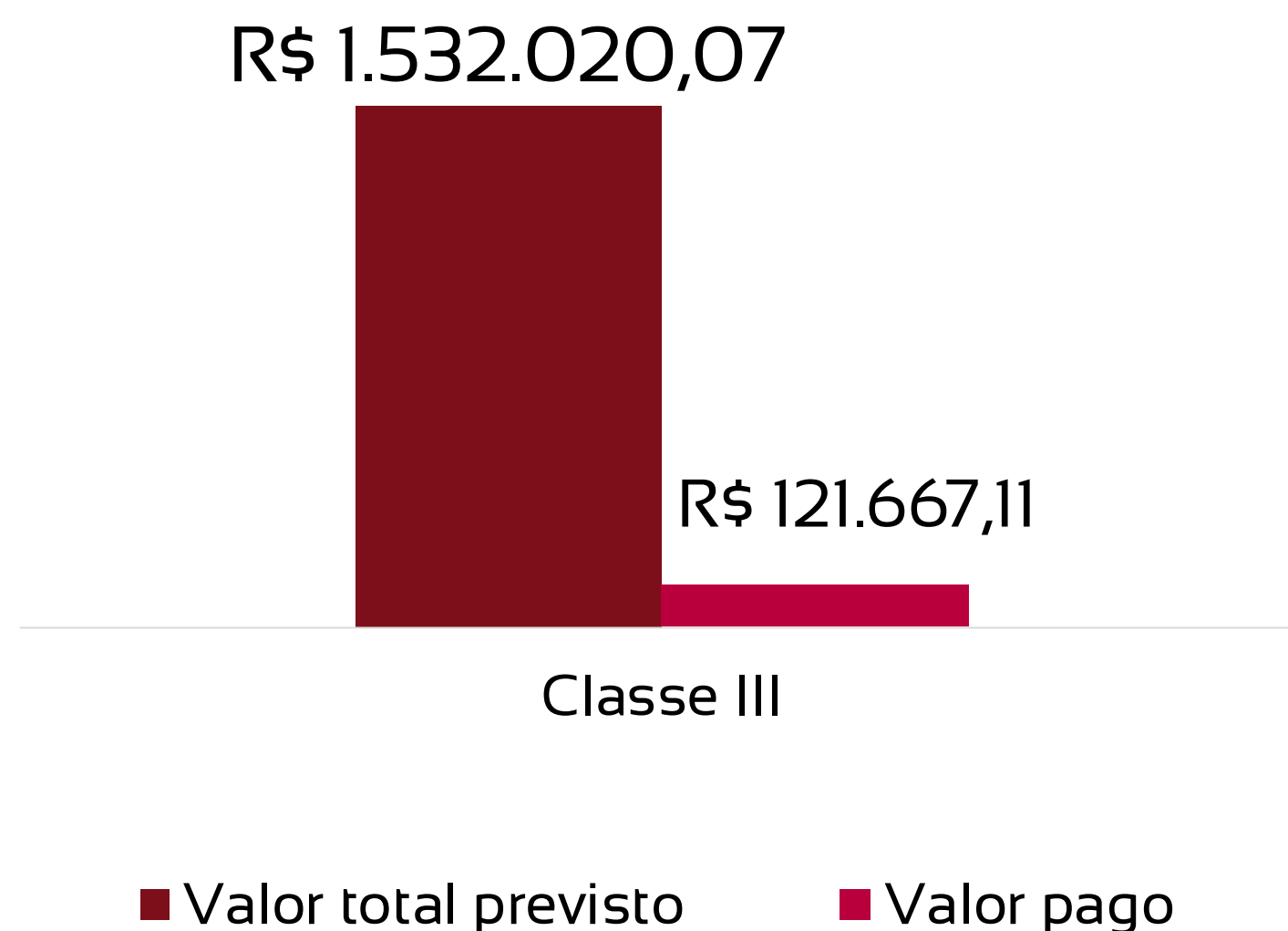
As atividades de caixa em maio geraram resultado positivo de R\$ 19 mil.

CONDIÇÕES DE PAGAMENTO RECUPERAÇÃO JUDICIAL - POR CLASSE

CLASSE	VALOR	CARÊNCIA	PARCELAS	CORREÇÃO
III - QUIROGRAFÁRIOS	R\$ 3.631.561,70	30 DIAS	36 MENSAIS	SELIC

O termo inicial dos pagamentos relativos ao quanto previsto no Plano de Recuperação Judicial Especial é de 30 dias, a partir do dia 05/02/21.

	INÍCIO	Valor total previsto	Valor pago	%
Classe III	05/03/2021	R\$ 1.532.020,07	R\$ 121.667,11	8%



Até o mês de maio de 2022, em consonância com os comprovantes de pagamentos enviados, referente à classe III (quiografários), a Recuperanda cumpriu com o pagamento de apenas **8%** do total dos créditos, sujeitos ao aditivo homologado pelo r. Juízo, uma vez que 2 (dois) credores estão recebendo parcelas devidas (R\$ 121.667,11 comprovados).

Nos termos da cláusula 6.7 do aditivo homologado, os credores devem informar suas respectivas contas bancárias diretamente à Recuperanda, para que o início dos pagamentos ocorra.

No mês, houve pagamento aos credores Banco do Brasil e Caixa Econômica Federal.

SUMÁRIO EXECUTIVO

LANCHES BEN HUR EIRELI

RESULTADO: A Recuperanda apresenta lucro de **R\$ 5 mil** no mês de maio. No ano, o resultado é de **R\$ 81 mil**.

EBITDA: O indicador EBITDA apresenta valor de **R\$ 5 mil** no mês de maio e **R\$ 83 mil** no acumulado do ano. A diferença para o resultado líquido se explica pelo alto valor de despesas financeiras e atividades não operacionais.

RECEITAS: A receita líquida foi de **R\$ 37 mil** em maio, somando **R\$ 235 mil** no ano.

EMPREGOS: Com 1 empregado, a despesa registrada em folha é de **R\$ 2,7 mil** no mês.

FLUXO DE CAIXA: As atividades de caixa em maio geraram resultado negativo de **-R\$ 21,8 mil**.



DOCUMENTOS NÃO DISPONIBILIZADOS PELA RECUPERANDA

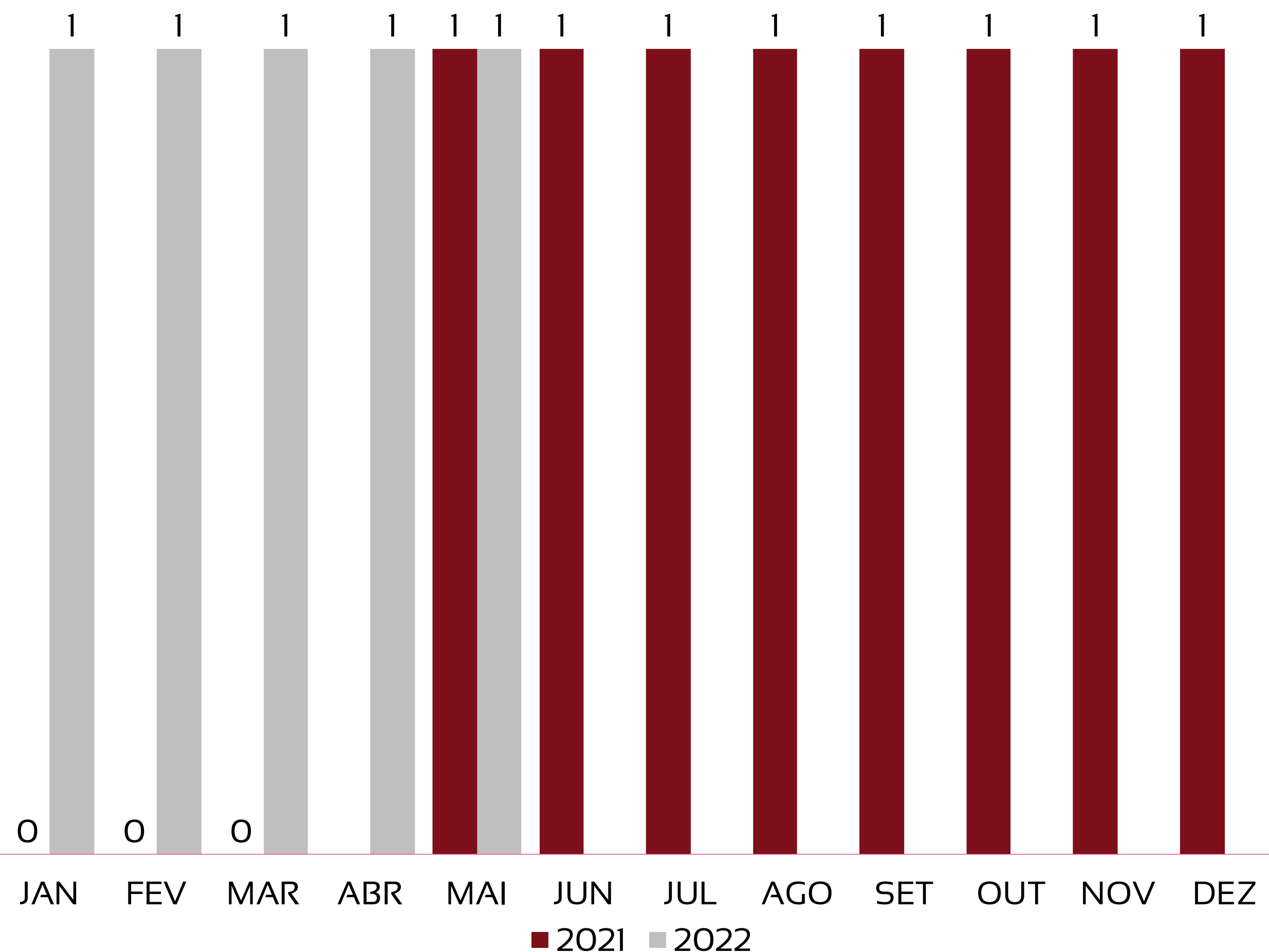
1. A Recuperanda não disponibilizou os saldos do balancete do mês anterior, apenas no mês atual, solicita-se que seja enviado mensalmente o balancete mensal sem zeramento dos saldos anteriores.



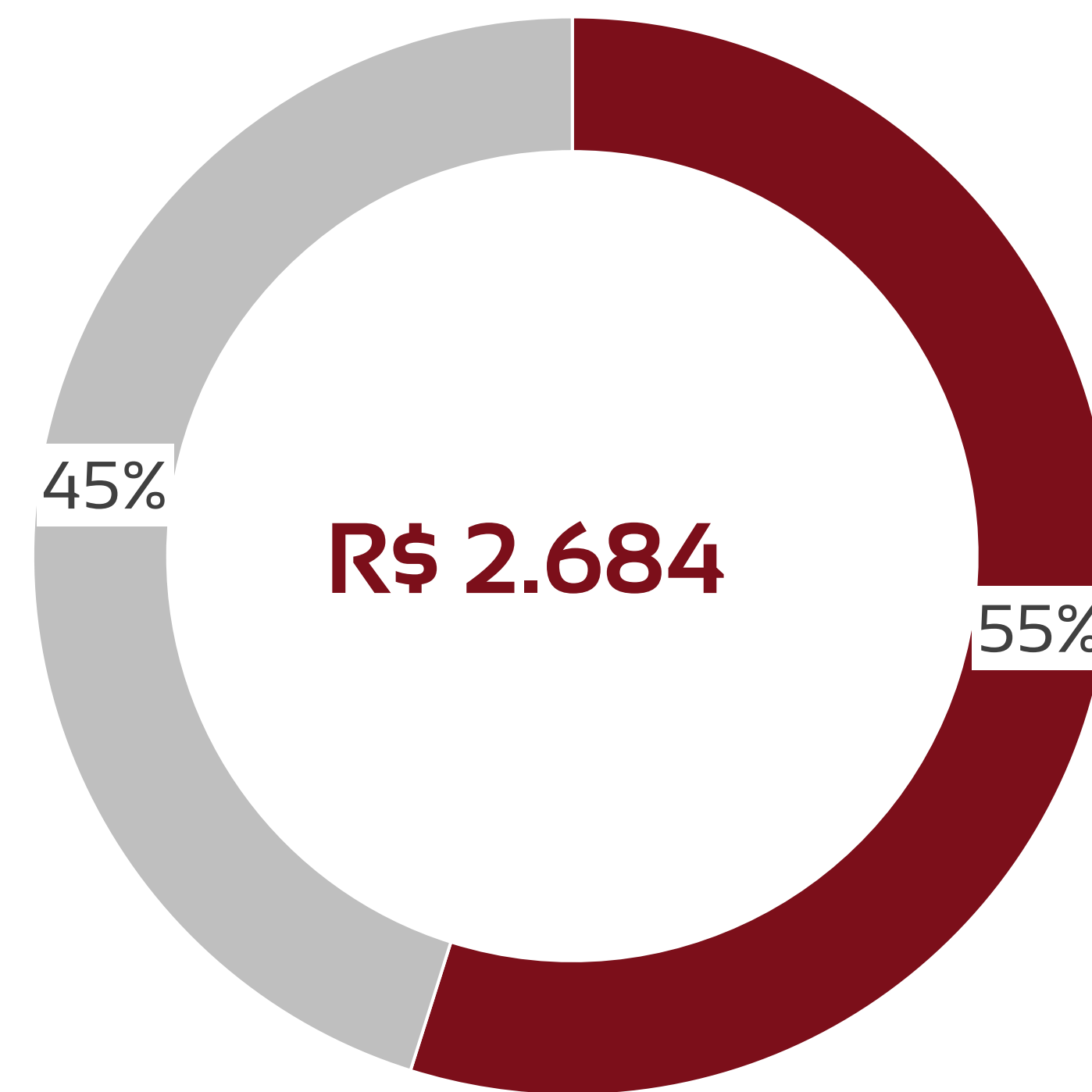
1	<u>Quadro de funcionários</u>	<u>23</u>
2	<u>Informações financeiras</u>	<u>24</u>
	<u>2.1 Balanço Patrimonial da Recuperanda</u>	<u>24</u>
	<u>2.1.1 Tributos em aberto</u>	<u>26</u>
	<u>2.1.1 Índices de liquidez</u>	<u>27</u>
	<u>2.3 Demonstração de fluxo de caixa da Recuperanda</u>	<u>32</u>

EVOLUÇÃO DO QUADRO DE TRABALHADORES

Recuperanda encerra o mês de maio sem alterações em folha de pagamento, totalizando 1 colaborador.



TOTAL DA FOLHA:



■ Funcionários ■ Pró-labore

SÓCIO	FUNÇÃO	VALOR
ANTONIO TEIXEIRA SOUSA	GERENTE ADM	1.212,00

BALANÇO PATRIMONIAL - ATIVOS

Não foram enviados saldos do mês anterior.

CIRCULANTE				NÃO CIRCULANTE			
	abr/22	mai/22	VAR %		abr/22	mai/22	VAR %
Disponibilidades	0	1.866	0%	Imobilizado	0	11.525	0%
Valores a Receber	0	15.735	0%	Depreciações	0	-11.215	0%
Estoques	0	26.467	0%				
Valores a recuperar	0	157	0%				
TOTAL	0	44.225	0%	TOTAL	0	311	0%

abr/22	mai/22	
TOTAL EM ATIVOS	TOTAL EM ATIVOS	VAR %
0	44.536	0%

BALANÇO PATRIMONIAL - PASSIVOS

PASSIVO	PATRIMÔNIO LÍQUIDO		
	abr/22	mai/22	VAR %
Fornecedores	-	3.143	0%
Obrigações Trabalhistas	-	2.950	0%
Empréstimos	-	23.103	0%
Obrigações Fiscais	-	5.831	0%
Conta corrente de socios	-	2.184.182	0%
TOTAL	0	2.219.210	0%

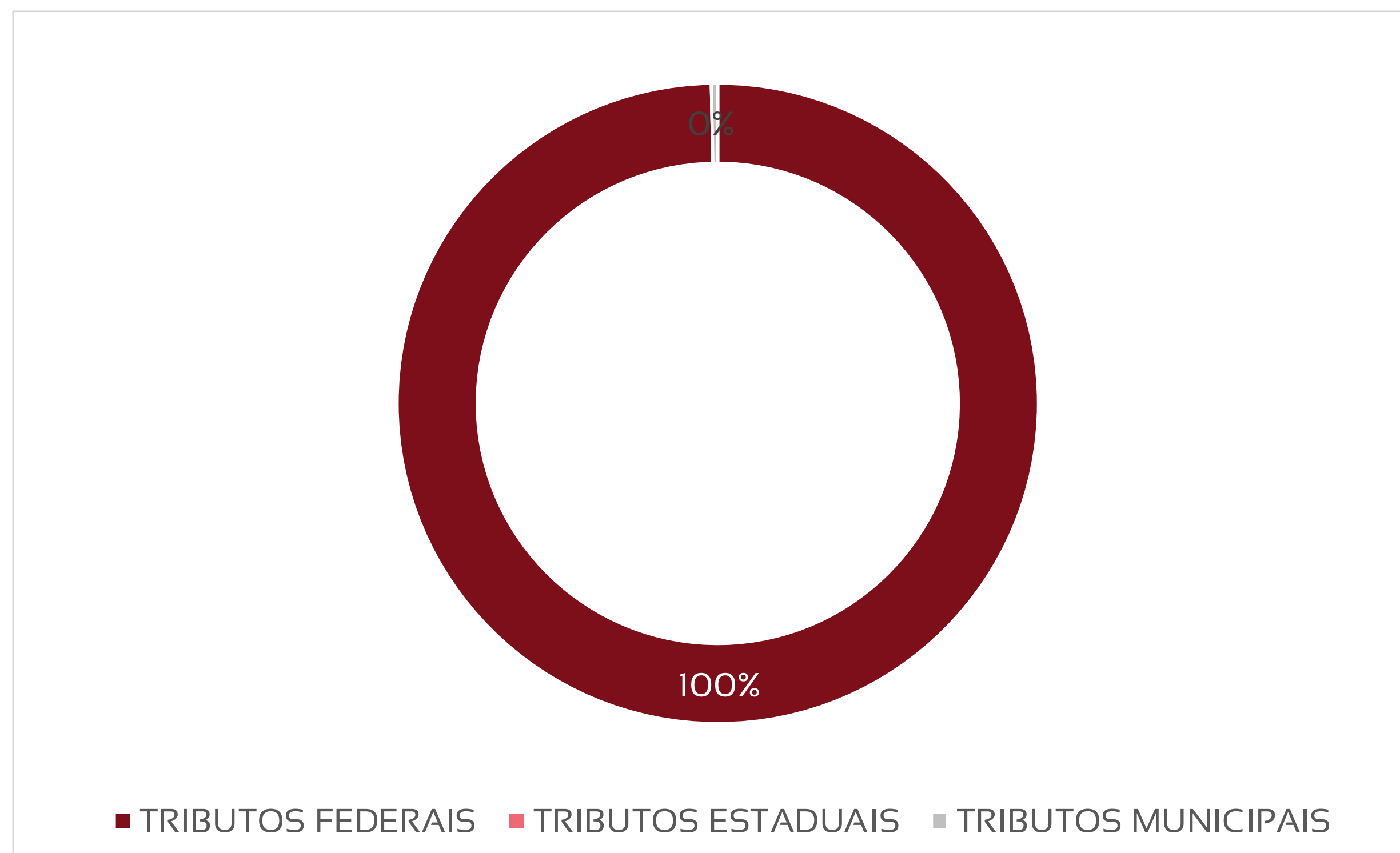
PATRIMÔNIO LÍQUIDO	PASSIVO		
	abr/22	mai/22	VAR %
Capital Social	0	100.000	0%
Prejuízos acumulados	0	-2.274.674	0%
TOTAL	0	-2.174.674	0%

Não foram enviados saldos do mês anterior.

abr/22	mai/22	VAR %
PASSIVO + PL	PASSIVO + PL	
0	44.536	0%

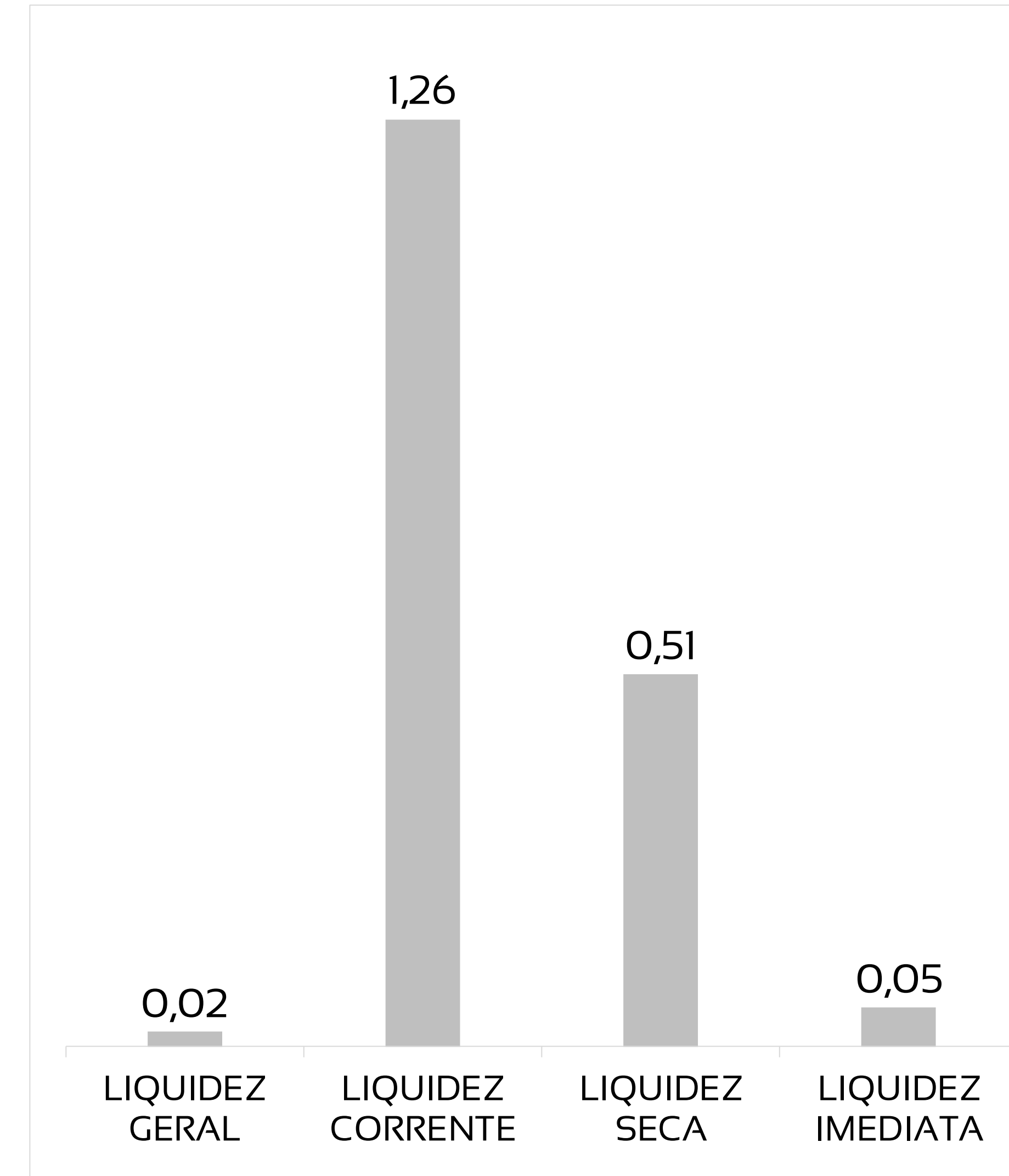
PASSIVOS TRIBUTÁRIOS EM ABERTO - A RECUPERANDA APRESENTA R\$ 6,2 MIL EM DÍVIDAS FISCAIS FEDERAIS

TRIBUTOS FEDERAIS		TRIBUTOS ESTADUAIS		TRIBUTOS MUNICIPAIS	
Valor em aberto:	R\$ 6.210,19	Valor em aberto:	R\$ -	Valor em aberto:	R\$ 20,00
Valor Parcelado:	R\$ -	Valor Parcelado:	R\$ -	Valor Parcelado:	R\$ -
Valor pago mês (parcelamentos):	R\$ -	Valor pago mês (parcelamentos):	R\$ -	Valor pago mês (parcelamentos):	R\$ -



ÍNDICES DE LIQUIDEZ – RECUPERANDA APRESENTA BONS ÍNDICES DE LIQUIDEZ, REVELANDO BOA CAPACIDADE DE PAGAMENTO DAS DÍVIDAS, APENAS SE CONSIDERADOS OS PASSIVOS DE CURTO PRAZO, DESPREZANDO A DÍVIDA COM SÓCIOS

LIQUIDEZ GERAL	0,02	Para cada R\$ 1,00 de obrigações totais, há R\$ 0,02 em ativos para cobertura das dívidas.
LIQUIDEZ CORRENTE	1,26	Para cada R\$ 1,00 de obrigações de curto prazo, há R\$ 1,26 em ativos de curto prazo para cobertura das dívidas.
LIQUIDEZ SECA	0,51	Para cada R\$ 1,00 de obrigações de curto prazo, há R\$ 0,5 em ativos de curto prazo, desconsiderando o valor de estoques, para cobertura das dívidas.
LIQUIDEZ IMEDIATA	0,05	Para cada R\$ 1,00 de obrigações de curto prazo, há R\$ 0,05 em disponibilidades para cobertura das dívidas.



DRE - RESULTADO MAIO/2022

R\$

36.484

RECEITA LÍQUIDA

R\$

16.258

DESPESAS OPERACIONAIS

R\$

15.209

CUSTO MERCADORIA VENDIDA

R\$

-

RESULTADO NÃO OPERACIONAL E FINANCEIRO

R\$

5.016

LUCRO LÍQUIDO



DRE - RESULTADO ACUMULADO 2022

R\$ 234.986

RECEITA LÍQUIDA

R\$ 50.543

DESPESAS OPERACIONAIS

R\$ 101.322

CUSTO MERCADORIA VENDIDA

R\$ 1.481

RESULTADO NÃO OPERACIONAL E FINANCEIRO

R\$ 81.641



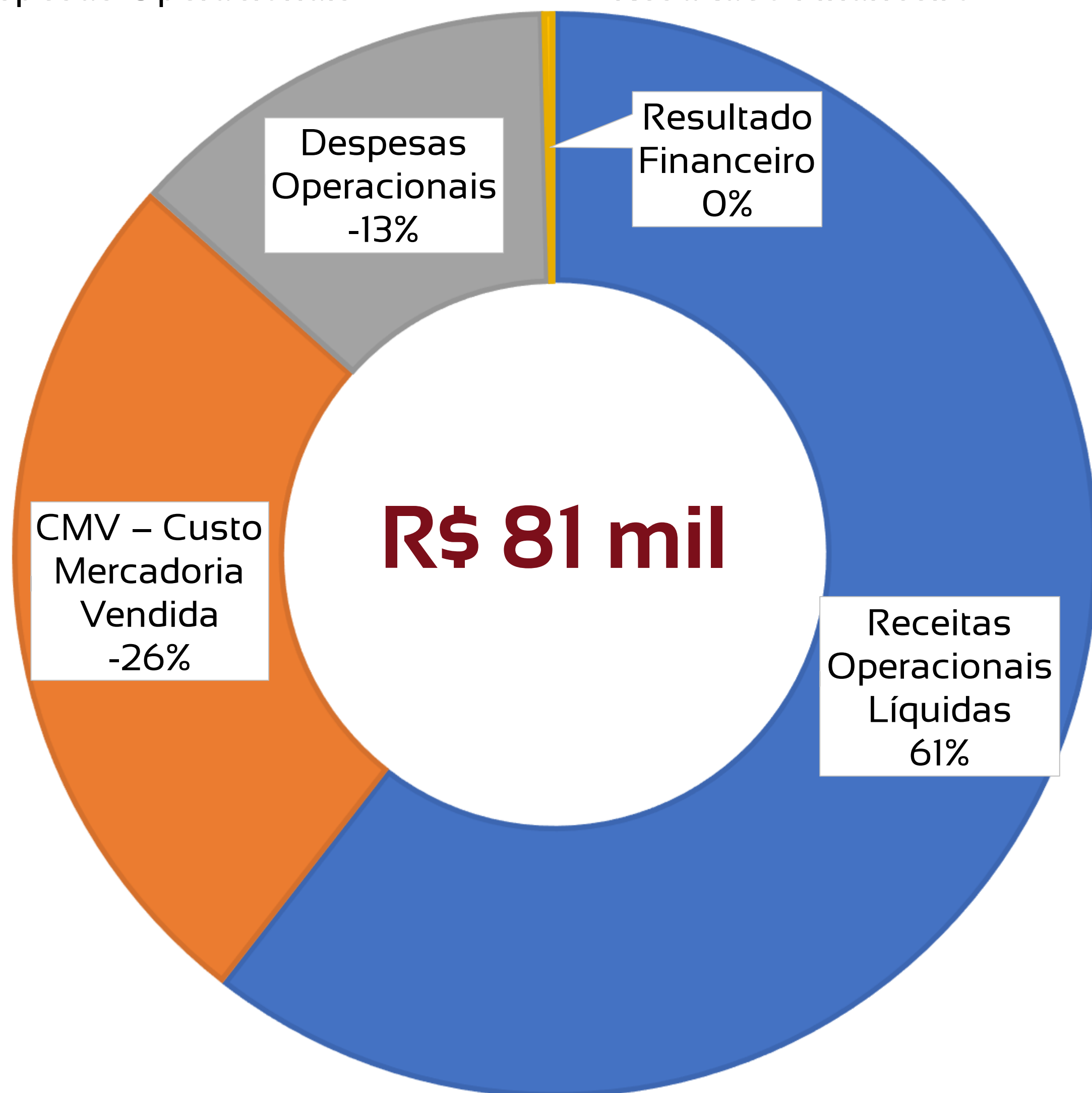
LUCRO LÍQUIDO

DRE RESUMIDO

	Jan	Fev	Mar	Abr	Mai	Jun	Jul	Ago	Set	Out	Nov	Dez	Total
Receitas Operacionais Líquidas	51.393	53.183	52.691	41.235	36.484								234.986
CMV – Custo Mercadoria Vendida	-13.590	-33.299	-28.632	-10.591	-15209								-101.322
Margem de Contribuição	37.803	19.884	24.059	30.644	21.274								133.664
Despesas Operacionais	-8.302	-8.199	-8.591	-9.192	-16.258								-50.543
Resultado não Operacional	-190	-173	-687	-431	0								-1.481
IR E CSLL	-	-	-	-	-								0
Lucro/Prejuízo	29.311	11.512	14.781	21.021	5.016								81.641

COMPOSIÇÃO DO RESULTADO 2022

- Receitas Operacionais Líquidas
- CMV – Custo Mercadoria Vendida
- Despesas Operacionais
- Resultado Financeiro



1

O resultado financeiro é composto por receitas não operacionais, despesas financeiras, depreciação e impostos provisionados;

2

Os custos são compostos por compra de mercadorias para revenda.

FLUXO DE CAIXA – HOUE GERAÇÃO DE CAIXA NEGATIVA NO MÊS DE MAIO

Fluxo de Caixa - mensal	
Descrição	mai/22
(+) Faturamento	R\$ 37.989,76
(-) Fornecedor	R\$ 42.422,04
(-) Folha	R\$ 3.555,16
(-) Despesas Fixas	R\$ 12.086,44
(-) Despesas Financeira	R\$ 207,10
(=) Resultado Bruto	-R\$ 20.280,98
(-) PIS/COFINS/ICMS	R\$ 1.506,36
(=) Resultado Líquido	-R\$ 21.787,34
(-) IRPJ + CSLL LP	
(=) Resultado periodo	-R\$ 21.787,34

1

Os fluxos de operação geraram entradas de caixa menores do que as saídas, resultando em um saldo de **-R\$ 20,3 mil**;

2

A Recuperanda arcou com despesas de impostos no valor de **- R\$ 1,5 mil**;

3

As atividades de caixa em maio geraram resultado negativo de **-R\$ 21,8 mil**.

SUMÁRIO EXECUTIVO

MERCADO ANHANGABAU EIRELI - EPP

RESULTADO: A Recuperanda apresenta lucro de **R\$ 5 mil** no mês de maio. No ano, o resultado é positivo de **R\$ 42 mil**.

EBITDA: O indicador EBITDA apresenta valor de **R\$ 5 mil** no mês de maio e **R\$ 45 mil** no acumulado do ano. A diferença para o resultado líquido se explica pelo alto valor de despesas financeiras e atividades não operacionais.

RECEITAS: A receita líquida foi de **R\$ 172 mil** em maio, somando **R\$ 775 mil** no ano.

EMPREGOS: Com 11 empregados, a despesa registrada em folha é de **R\$ 20 mil** no mês.

FLUXO DE CAIXA: As atividades de caixa em maio geraram resultado negativo de **-R\$ 179 mil**.



DOCUMENTOS NÃO DISPONIBILIZADOS PELA RECUPERANDA

1. A Recuperanda não disponibilizou os saldos do balancete do mês anterior, apenas no mês atual, solicita-se que seja enviado mensalmente o balancete mensal sem zeramento dos saldos anteriores.



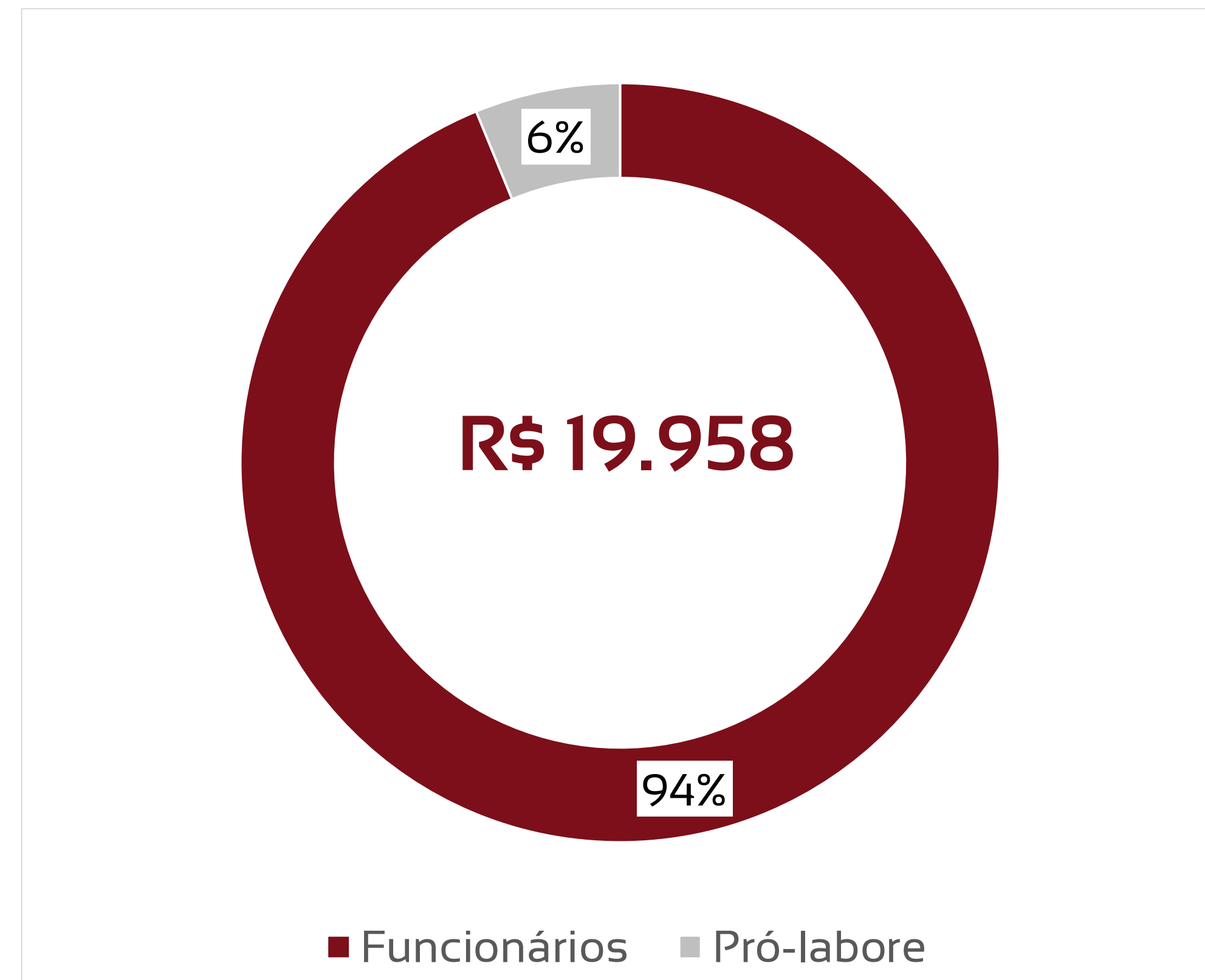
1	<u>Quadro de funcionários</u>	<u>35</u>
2	<u>Informações financeiras</u>	<u>36</u>
	<u>2.1 Balanço Patrimonial da Recuperanda</u>	<u>36</u>
	<u>2.1.1 Tributos em aberto</u>	<u>39</u>
	<u>2.1.1 Índices de liquidez</u>	<u>40</u>
	<u>2.3 Demonstração de fluxo de caixa da Recuperanda</u>	<u>44</u>

EVOLUÇÃO DO QUADRO DE TRABALHADORES

Recuperanda encerra o mês de maio com variação de 1 colaborador, totalizando 11 funcionários.



TOTAL DA FOLHA:



Sócio	Função	Valor
José Robério Marques	Gerente ADM	1.212,00

BALANÇO PATRIMONIAL - ATIVOS

Não foram enviados saldos do mês anterior.

CIRCULANTE				NÃO CIRCULANTE			
	abr/22	mai/22	VAR %		abr/22	mai/22	VAR %
Disponibilidades	0	-5.185	0%	Imobilizado	0	3.725	0%
Valores a Receber	0	24.678	0%	Depreciações	0	-559	0%
Estoques	0	3.621.638	0%				
Adiantamentos	0	2.215	0%				
TOTAL	0	3.643.346	0%	TOTAL	0	3.166	0%

abr/22	mai/22	
TOTAL EM ATIVOS	TOTAL EM ATIVOS	VAR %
0	3.646.512	0%

BALANÇO PATRIMONIAL - PASSIVOS

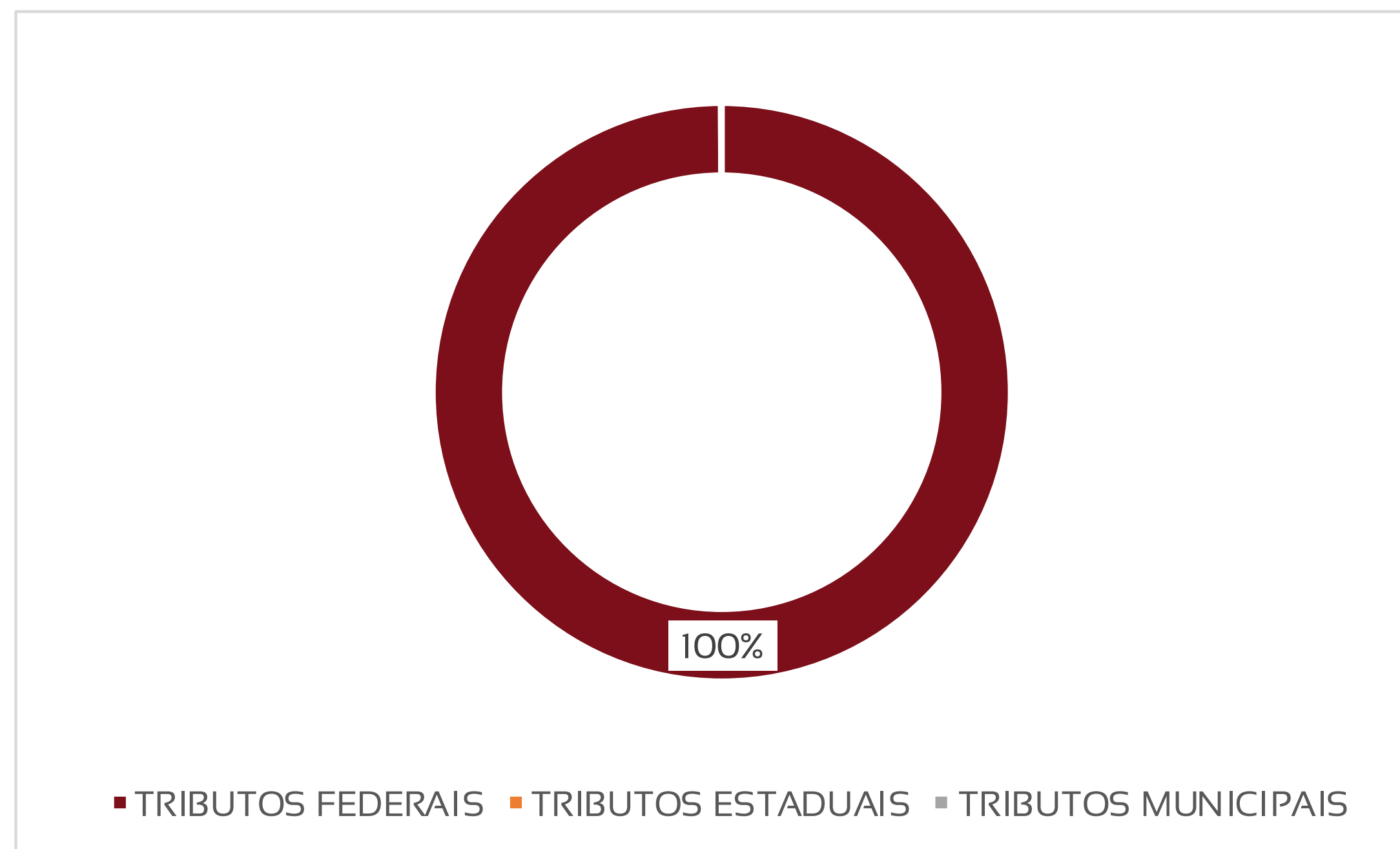
PASSIVO				PATRIMÔNIO LÍQUIDO			
	abr/22	mai/22	VAR %		abr/22	mai/22	VAR %
Fornecedores	0	172.203	0%	Capital Social	0	115.000	0%
Obrigações Trabalhistas	0	17.843	0%	Prejuízos acumulados	0	806.137	0%
<small>TRABALHISTAS</small>							
Obrigações Fiscais	0	38.654	0%				
Empréstimos	0	1.575	0%				
Conta corrente de sócios	0	2.495.100	0%				
TOTAL	0	2.725.375	0%	TOTAL	0	921.137	0%

Não foram enviados saldos do mês anterior.

abr/22	mai/22	
PASSIVO	PASSIVO	VAR %
+ PL	+ PL	
0	3.646.512	0%

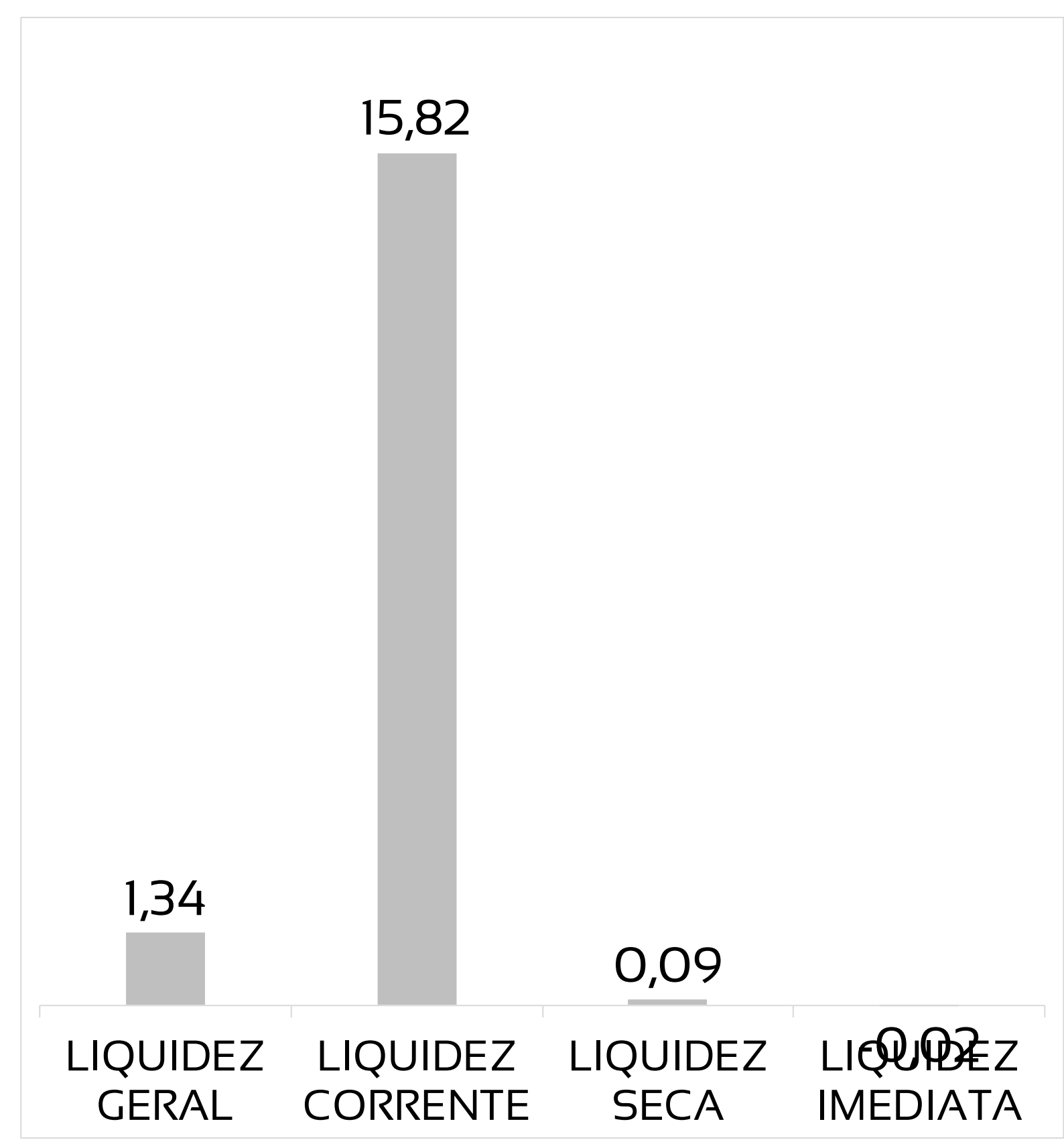
PASSIVOS TRIBUTÁRIOS EM ABERTO - A RECUPERANDA APRESENTA R\$ 42 MIL EM DÍVIDAS FISCAIS FEDERAIS

TRIBUTOS FEDERAIS		TRIBUTOS ESTADUAIS		TRIBUTOS MUNICIPAIS	
Valor em aberto:	R\$ 42.006,08	Valor em aberto:	R\$ -	Valor em aberto:	R\$ 20,56
Valor Parcelado:	R\$ -	Valor Parcelado:	R\$ -	Valor Parcelado:	R\$ -
Valor pago mês (parcelamentos):	R\$ -	Valor pago mês (parcelamentos):	R\$ -	Valor pago mês (parcelamentos):	R\$ -



ÍNDICES DE LIQUIDEZ – OS VALORES DO MÊS DE MAIO APRESENTAM BONS ÍNDICES DE LIQUIDEZ, CONSIDERANDO VALORES EXPRESSIVOS DE ESTOQUES, REVELANDO BOA CAPACIDADE DE PAGAMENTO PELA RECUPERANDA, EXCETO LIQUIDEZ IMEDIATA

ÍNDICE	MAI	REFERÊNCIA
LIQUIDEZ GERAL	1,34	Para cada R\$ 1,00 de obrigações totais, há R\$ 1,4 em ativos para cobertura das dívidas
LIQUIDEZ CORRENTE	15,82	Para cada R\$ 1,00 de obrigações de curto prazo, há R\$ 16 em ativos de curto prazo para cobertura das dívidas
LIQUIDEZ SECA	0,09	Para cada R\$ 1,00 de obrigações de curto prazo, há R\$ 0,3 em ativos de curto prazo, desconsiderando o valor de estoques, para cobertura das dívidas
LIQUIDEZ IMEDIATA	-0,02	Para cada R\$ 1,00 de obrigações de curto prazo, há R\$ 0,3 em disponibilidades para cobertura das dívidas



DRE - RESULTADO MAIO/2022

R\$ 172.486

RECEITA LÍQUIDA

R\$ 51.200

DESPESAS OPERACIONAIS

R\$ 116.249

CUSTO MERCADORIA VENDIDA

R\$ -

RESULTADO NÃO OPERACIONAL E FINANCEIRO

R\$ 5.037

LUCRO LÍQUIDO



DRE - RESULTADO ACUMULADO 2022

R\$ 775.244

RECEITA LÍQUIDA

R\$ 166.304

DESPESAS OPERACIONAIS

R\$ 571.050

CUSTO MERCADORIA VENDIDA

R\$ 4.048

RESULTADO NÃO OPERACIONAL E FINANCEIRO

R\$ 41.939

LUCRO LÍQUIDO

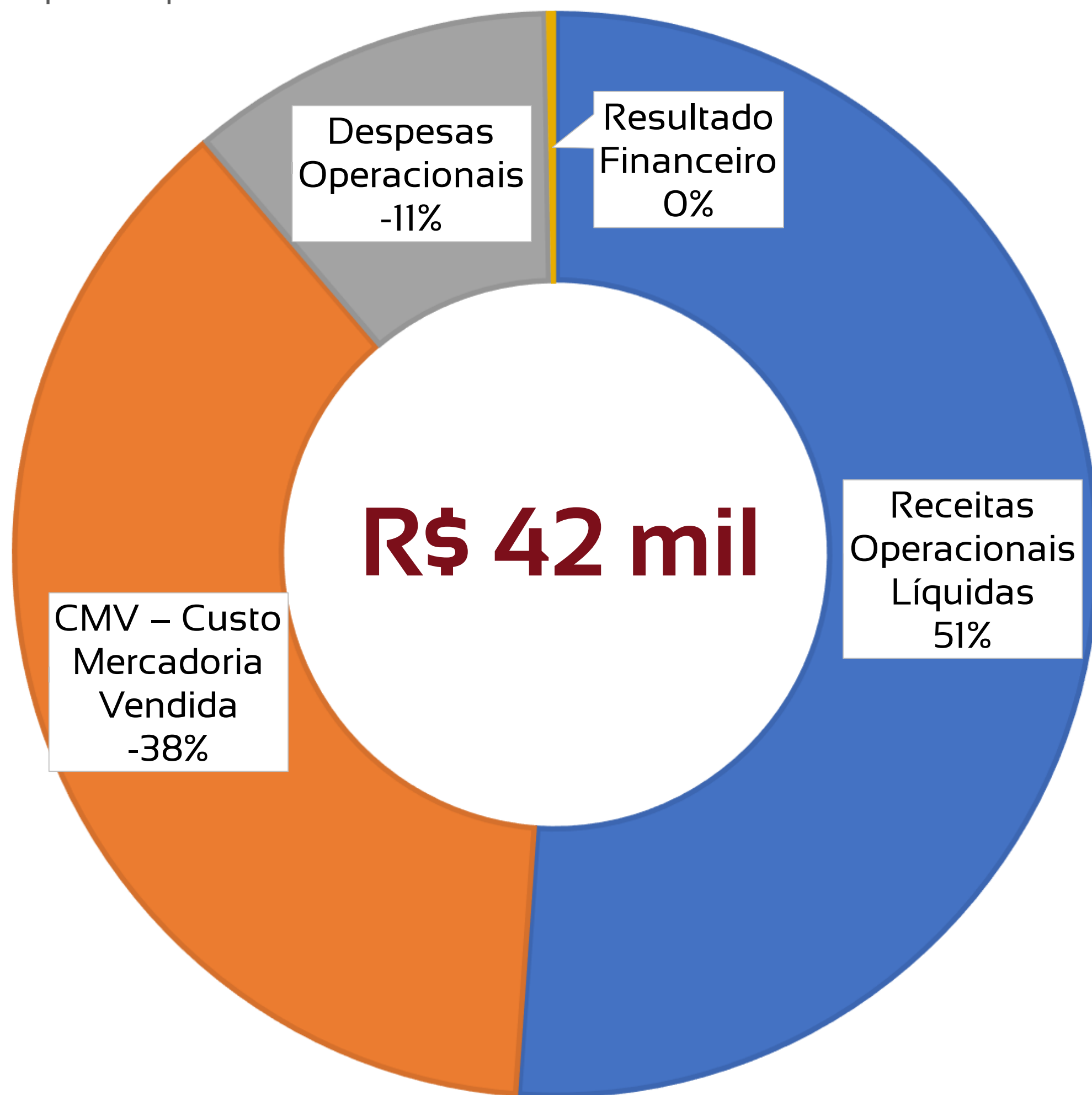


DRE RESUMIDO

	Jan	Fev	Mar	Abr	Mai	Jun	Jul	Ago	Set	Out	Nov	Dez	Total
Receitas Operacionais Líquidas	132.447	153.195	156.452	160.664	172.486								775.244
CMV – Custo Mercadoria Vendida	-99.567	-115.592	-118.258	-121.383	-116.249								-571.050
Margem de Contribuição	32.880	37.603	38.194	39.281	56.237								204.194
Despesas Operacionais	-29.919	-30.077	-31.181	-23.928	-51.200								-166.304
Resultado não Operacional	1.921	542	421	1.164	0								4.048
IR E CSLL	-	-	-	-	-								0
Lucro/Prejuízo	4.882	8.068	7.434	16.517	5.037								41.939

COMPOSIÇÃO DO RESULTADO 2022

- Receitas Operacionais Líquidas
- Despesas Operacionais
- CMV – Custo Mercadoria Vendida
- Resultado Financeiro



1

O resultado financeiro é composto por receitas não operacionais, despesas financeiras, depreciação e impostos provisionados;

2

Os custos são compostos por compra de mercadorias para revenda.

FLUXO DE CAIXA – HOUE GERAÇÃO DE CAIXA NEGATIVA NO MÊS DE MAIO

Fluxo de Caixa - mensal	
Descrição	mai/22
(+) Faturamento	R\$ 184.928,37
(-) Fornecedor	R\$ 307.227,17
(-) Folha	R\$ 25.510,09
(-) Despesas Fixas	R\$ 18.111,89
(-) Despesas Financeira	R\$ 570,03
(=) Resultado Bruto	-R\$ 166.490,81
(-) PIS/COFINS/ICMS	
(=) Resultado Líquido	-R\$ 166.490,81
(-) IRPJ + CSLL LP	R\$ 13.130,46
(=) Resultado periodo	-R\$ 179.621,27

1

Os fluxos de operação geraram entradas de caixa menores do que as saídas, resultando em um saldo de **-R\$ 166 mil**;

2

A Recuperanda arcou com despesas de impostos no valor de **-R\$ 13 mil**;

3

As atividades de caixa em maio geraram resultado negativo de **-R\$ 179 mil**.



Adm Judicial

RMA MAIO/2022

**ADEGA BEN HUR EIRELI
EMPÓRIO E MERCEARIA BEN HUR
LTDA EPP
LANCHES BEN HUR EIRELI
MERCADO ANHANGABAU EIRELI
- EPP**

Alexandre Borges Leite

Administrador Judicial

OAB/SP 213.111



16 3505 0000



www.bladmjudicial.com.br