

**AO JUÍZO DA EGRÉGIA 1ª VARA CÍVEL DA COMARCA DE JABOTICABAL,
ESTADO DE SÃO PAULO**

Processo nº 0003240-70.2018.8.26.0291

BL ADM JUDICIAL, Administradora Judicial, devidamente cadastrada neste ofício, nomeada por Vossa Excelência, para atuar nos autos da **AÇÃO DE RECUPERAÇÃO JUDICIAL**, movida por **ANTÔNIO CARLOS MARCHIORI AGRICULTURA – empresário individual** E **RITA DE CÁSSIA TURCO MARCHIORI – empresária individual**, em trâmite perante esse E. Juízo e Cartório Privativo, vem, respeitosamente à presença de V. Exa., requerer a juntada do Relatório Mensal de Atividade dos Recuperandos, referente ao mês de **JUNHO/22**.

Termos em que,
P. Deferimento.
Jaboticabal, 15 de agosto de 2022.

Alexandre Borges Leite
OAB/SP 213.111

RELATÓRIO MENSAL DE ATIVIDADES (RMA)

RECUPERAÇÃO JUDICIAL

ANTÔNIO C. MARCHIORI AGRICULTURA ME & RITA DE CÁSSIA TURCO MARCHIORI ME

JUNHO 2022

NOTAS RELEVANTES E LIMITAÇÃO DE ESCOPO

Em 05 de maio de 2016, ANTÔNIO C. MARCHIORI AGRICULTURA – ME e RITA DE CÁSSIA MARCHIORI ME ajuizaram pedido de Recuperação Judicial com base na Lei nº 11.101/2005 - Lei de Recuperação de Empresas e Falência (LREF), de 09 de maio de 2005.

Em atendimento ao disposto nas alíneas “c” e “d”, inciso II, artigo 22 da LREF, a Administradora Judicial apresenta este Relatório Mensal de Atividades (RMA) referente às atividades realizadas pelos Recuperandos no mês de **junho de 2022**, bem como o acompanhamento de questões envolvendo o processo de recuperação judicial, questões relativas ao Plano de Recuperação Judicial (PRJ) e dos quesitos reapresentados durante as análises.

Ressaltamos que as informações que constam no presente Relatório têm o objetivo de atualizar o r. Juízo da Recuperação Judicial e os demais interessados quanto aos últimos eventos e atividades dos Recuperandos.

Enfatizamos que nos baseamos em informações disponibilizadas pela empresa e/ou por seus respectivos assessores com relação às análises já efetuadas sobre contingências.

O escopo deste trabalho, apesar de buscar informações e analisar documentos dos Recuperandos, não contempla, por si só, a obrigação específica e determinada de detectar fraudes das operações, dos processos contábeis, dos registros e dos documentos da empresa.

SUMÁRIO EXECUTIVO

ANTÔNIO C. MARCHIORI AGRICULTURA ME & RITA DE CÁSSIA TURCO MARCHIORI ME

RESULTADO: Houve um prejuízo de cerca de **-R\$ 1,16 milhões** em junho. Assim, o valor acumulado do ano resulta em **R\$ 8,7 milhões**.

EBITDA: O indicador EBITDA para o mês foi de **-R\$ 1,16 mil**, totalizando também **R\$ 8,7 milhões** no ano. Há pouca diferença para o valor de resultado contábil devido aos baixos valores de atividades não operacionais e financeiras.

EMPREGOS: Os Recuperandos apresentaram 1 colaborador a menos em junho, passando a ter 21 colaboradores no total e chegando a **R\$ 80 mil** em gastos com folha de pagamento.

RECEITAS: Em junho, a receita líquida foi negativa pela primeira vez, totalizando **-R\$ 15 mil**. Não houve nova geração de receitas, mas, segundo questionado ao contador, as deduções são lançadas de modo anual, por regime de caixa e não de competência, e no mês de junho eram representadas pelo valor de **-R\$ 21 mil**, o que gera esse desequilíbrio. Assim, o todo em 2022 chega a **R\$ 23,2 milhões**.

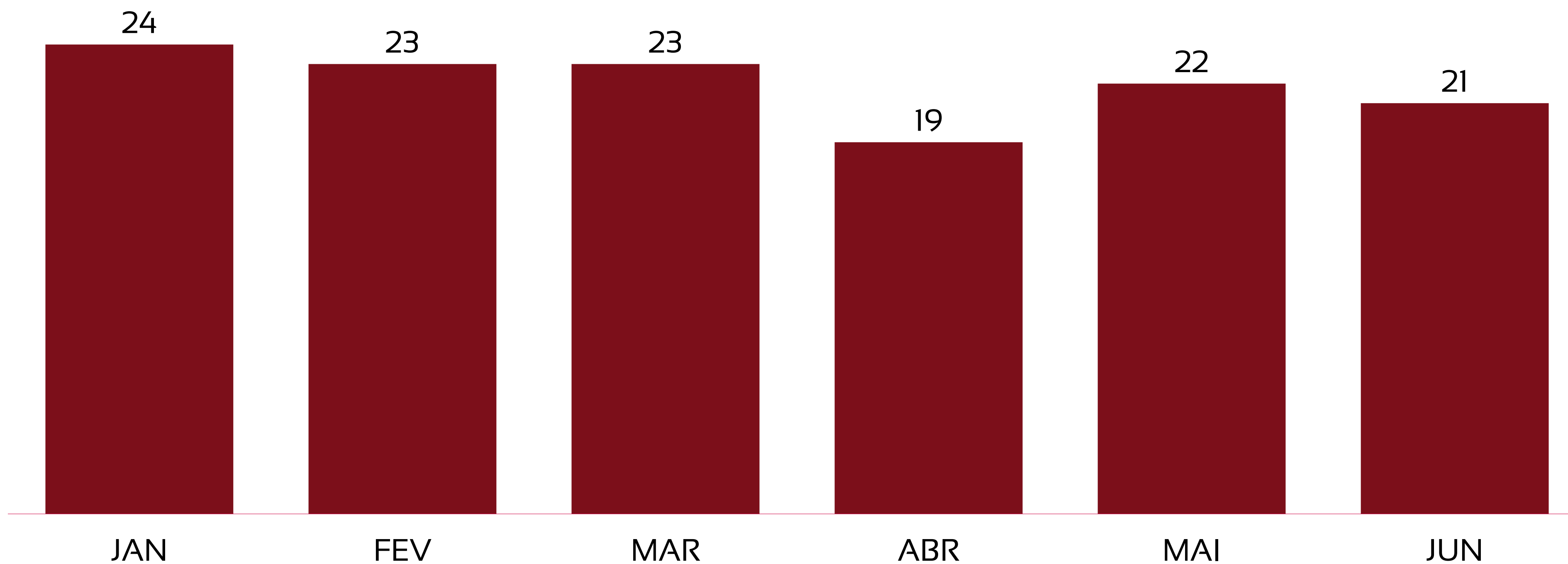
PAGAMENTO DOS CREDORES: Os Recuperandos efetuaram pagamentos em julho/2021, de **R\$ 101.808,09**, o que representa a totalidade dos créditos previstos para pagamento no período.



1	<u>Quadro de Funcionários</u>	<u>06</u>
2	<u>Informações Financeiras</u>	<u>08</u>
	<u>2.1 Balanço Patrimonial dos Recuperandos</u>	<u>08</u>
	<u>2.1.1 Tributos em aberto</u>	<u>10</u>
	<u>2.1.1 Índices de liquidez</u>	<u>11</u>
	<u>2.2 Demonstração do Resultado dos Recuperandos</u>	<u>12</u>
3	<u>Condições de pagamento Recuperação Judicial</u>	<u>18</u>
4	<u>Cumprimento do Plano de Recuperação Judicial</u>	<u>19</u>

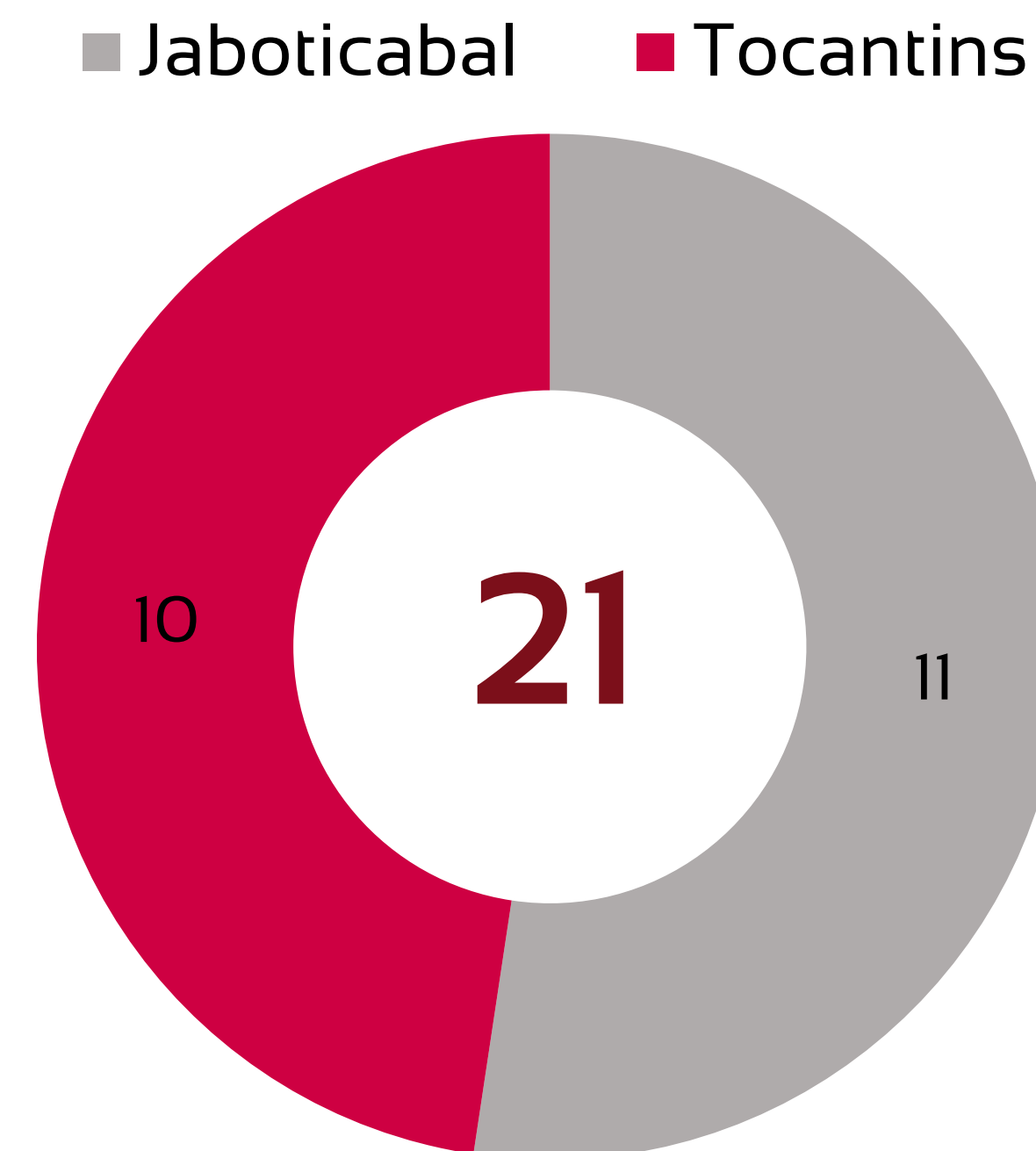
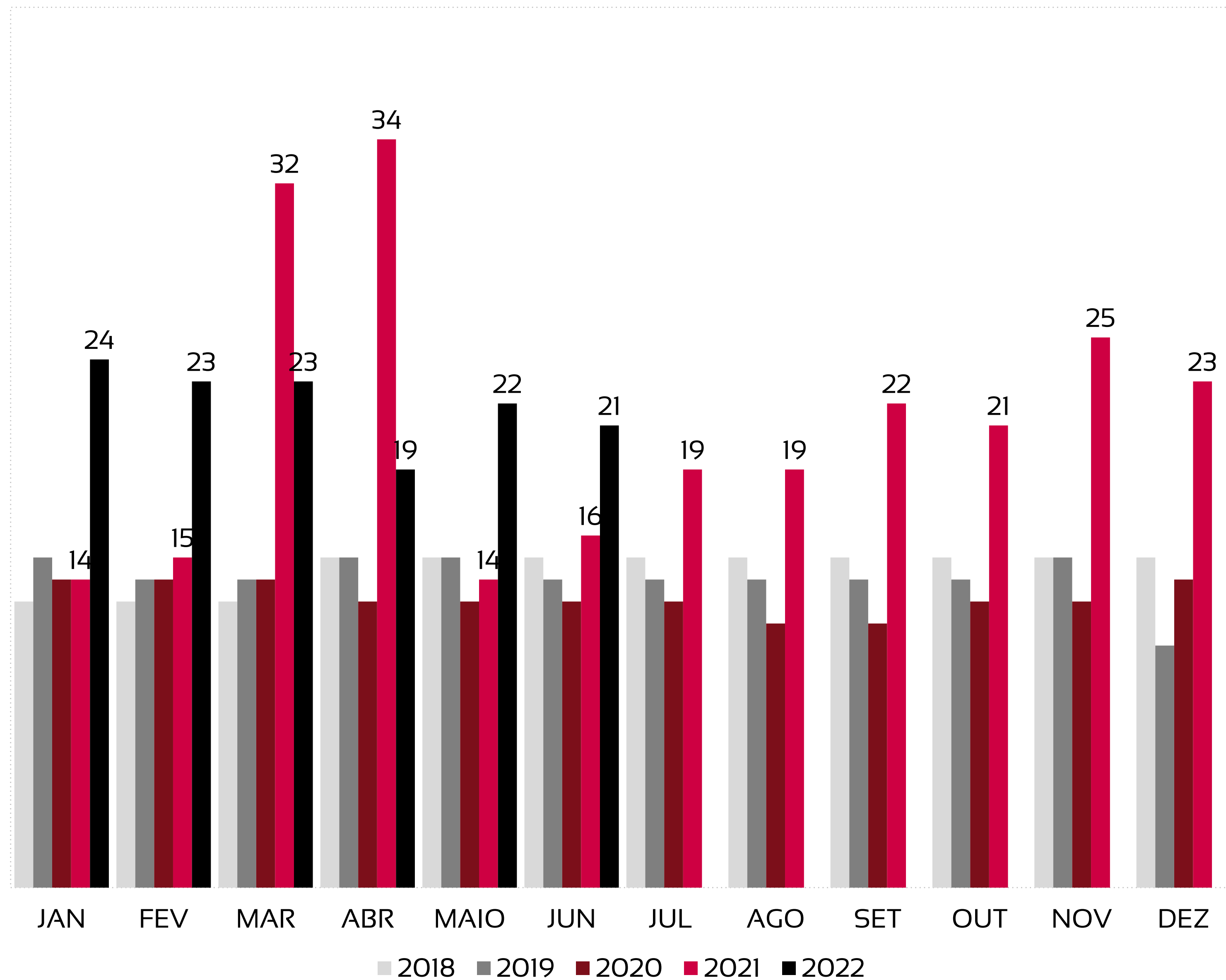
EM JUNHO, OS RECUPERANDOS APRESENTARAM VARIAÇÃO DE 1 COLABORADOR

JUNHO - 21 TRABALHADORES



EVOLUÇÃO DO QUADRO DE TRABALHADORES

TOTAL DA FOLHA: R\$ 80 MIL



BALANÇO PATRIMONIAL - ATIVOS

CIRCULANTE			NÃO CIRCULANTE				
	mai/22	jun/22	VAR%		mai/22	jun/22	VAR%
Disponibilidades	213	682.937	320528%	Realizável L. Prazo	609.338	609.338	0%
Aplicações Financeiras	1.623.157	2.452.657	51%	Imobilizado	6.731.260	6.693.511	-1%
Valores a Receber	21.075.767	17.925.031	-15%	Investimentos	181.668	181.668	0%
Despesas Antecipadas	224	224	0%				-
Estoques	0	1.062.668					-
Adiantamentos	661.601	696.908	5%				-
TOTAL	23.360.962	22.820.425	-2%	TOTAL	7.522.266	7.484.517	-1%


mai/22	jun/22	VAR%
TOTAL EM ATIVOS	TOTAL EM ATIVOS	VAR%
30.883.228	30.304.943	-2%

O total de ativos de junho foi **2%** menor em relação ao valor obtido em maio.

Assim, tem-se como maiores variações, referentes ao ativo circulante:

- Aumento substancial de 320528% nas disponibilidades, somando cerca de R\$ 683 milhões;
- Queda nos valores a receber de 15%, isto é, R\$ 3 milhões a menos para a conta;
- Aumento de 51% na conta de aplicações, representada em valores absolutos por R\$ 872 mil;

Valores a Receber (R\$)



BALANÇO PATRIMONIAL - PASSIVOS

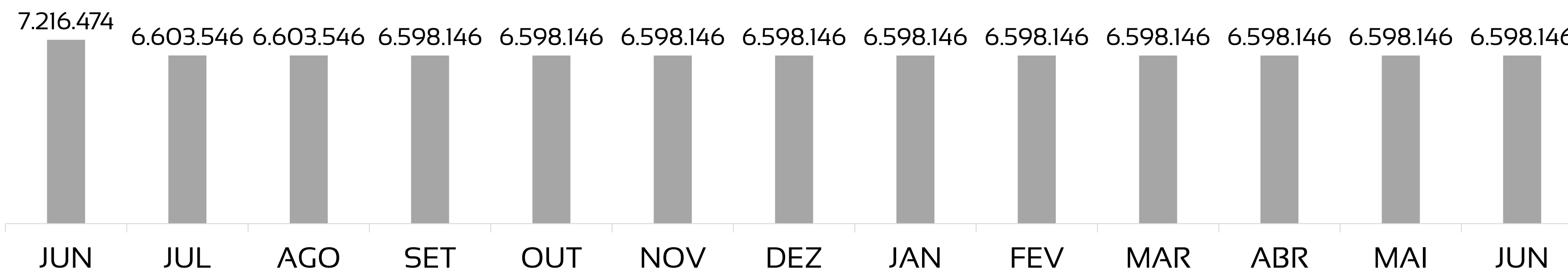
PASSIVO	PASSIVO		VAR%	PATRIMÔNIO LÍQUIDO			
	mai/22	jun/22		mai/22	jun/22	VAR %	
Fornecedores	21.148.269	21.627.760	2%	Capital Social	20.000	20.000	0%
Empréstimos CP	46.736	46.041	-1%	Prejuízos acumulados	-3.116.163	-4.276.856	37%
Outros Passivos CP	4.598.865	4.676.628	2%				
Provisões	142.221	168.069	18%				
Empréstimos LP	1.445.154	1.445.154	0%				
Fornecedores RJ	6.598.146	6.598.146	0%				
TOTAL	33.979.391	34.561.798	1,7%	TOTAL	-3.096.163	-4.256.856	37%

mai/22	jun/22	VAR%
PASSIVO + PL	PASSIVO + PL	
30.883.228	30.304.943	-2%

A variação em relação ao mês anterior de **-2%** no total de passivos.

Portanto, as maiores mudanças ocorrem nas seguintes contas:
 -Aumento de 37% na conta de prejuízos acumulados, referente a -R\$ 1,2 milhões;
 -Aumento de 18% em provisões, o que em valores absolutos representa R\$ 25,8 mil.

FORNECEDORES L/P RECUPERAÇÃO JUDICIAL (R\$)



RECUPERANDOS NÃO POSSUEM PASSIVOS TRIBUTÁRIOS EM ABERTO

TRIBUTOS FEDERAIS			TRIBUTOS ESTADUAIS			TRIBUTOS MUNICIPAIS		
Valor em aberto:	R\$	-	Valor em aberto:	R\$	-	Valor em aberto:	R\$	-
Valor Parcelado:	R\$	-	Valor Parcelado:	R\$	-	Valor Parcelado:	R\$	-
Valor pago mês (parcelamentos):	R\$	-	Valor pago mês (parcelamentos):	R\$	-	Valor pago mês (parcelamentos):	R\$	-



CERTIDÃO NEGATIVA DE DÉBITOS FEDERAIS



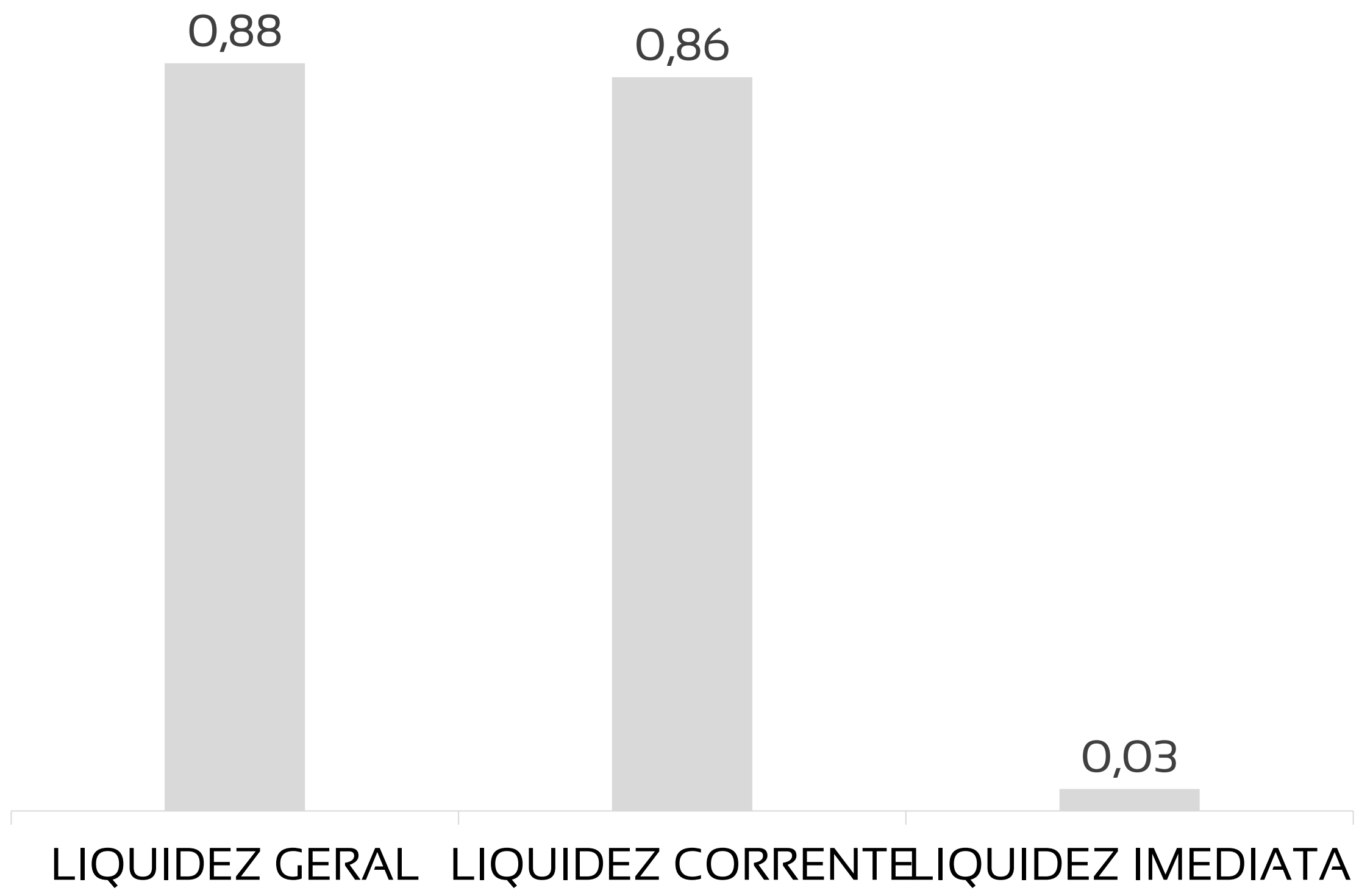
CERTIDÃO NEGATIVA DE DÉBITOS ESTADUAIS



CERTIDÃO NEGATIVA DE DÉBITOS MUNICIPAIS

ÍNDICES DE LIQUIDEZ – OS VALORES DO MÊS DE JUNHO APRESENTAM MÉDIOS ÍNDICES DE LIQUIDEZ, APRESENTANDO BOM PODER DE PAGAMENTO PELOS RECUPERANDOS, COM EXCEÇÃO DA LIQUIDEZ IMEDIATA QUE CONSIDERA O PODER DE PAGAMENTO SOMENTE DOS VALORES EM CAIXA

		REFERÊNCIA
LIQUIDEZ GERAL	0,88	Para cada R\$ 1.00 de obrigações totais, há R\$ 0,88 em ativos para cobertura das dívidas
LIQUIDEZ CORRENTE	0,86	Para cada R\$ 1.00 de obrigações de curto prazo, há R\$ 0,86 em ativos de curto prazo para cobertura das dívidas
LIQUIDEZ IMEDIATA	0,03	Para cada R\$ 1.00 de obrigações de curto prazo há R\$ 0,03 em disponibilidades para cobertura das dívidas



JUNHO/2022
RESULTADO DO MÊS

-R\$ 1.160.693

1

TOTAL DE RECEITAS LÍQUIDAS:
-R\$ 14.874

2

CUSTOS
-R\$ 750.225

3

DESPEAS OPERACIONAIS
-R\$ 393.893

4

RESULTADO FINANCEIRO/NÃO
OPERACIONAL
-R\$ 1.701

2022

RESULTADO DO ANO

R\$ 8.666.970

1

TOTAL DE RECEITAS LÍQUIDAS:
R\$ 23.211.059

2

CUSTOS
- R\$ 12.912.143

3

DESPEAS OPERACIONAIS
- R\$ 1.627.086

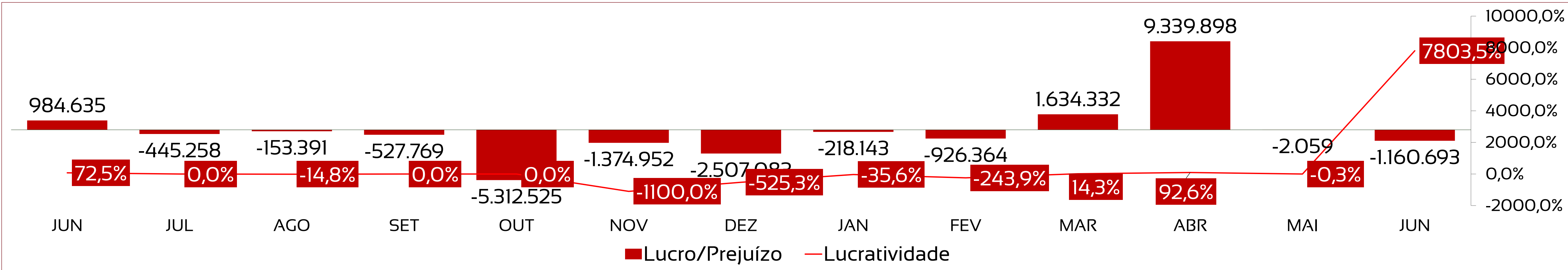
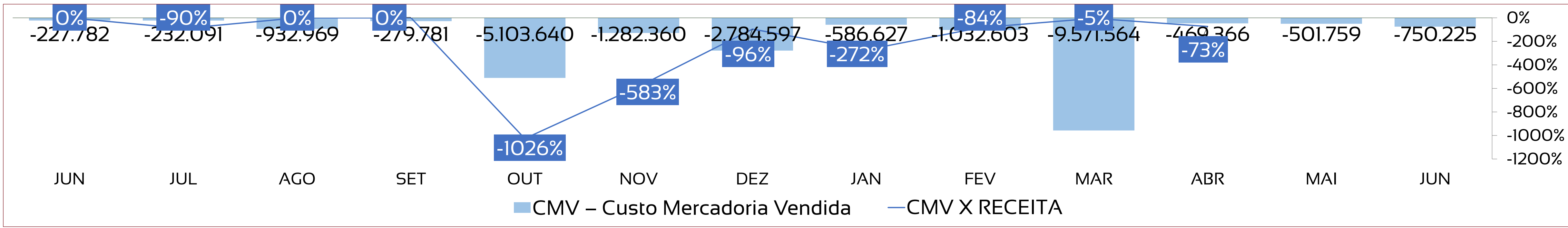
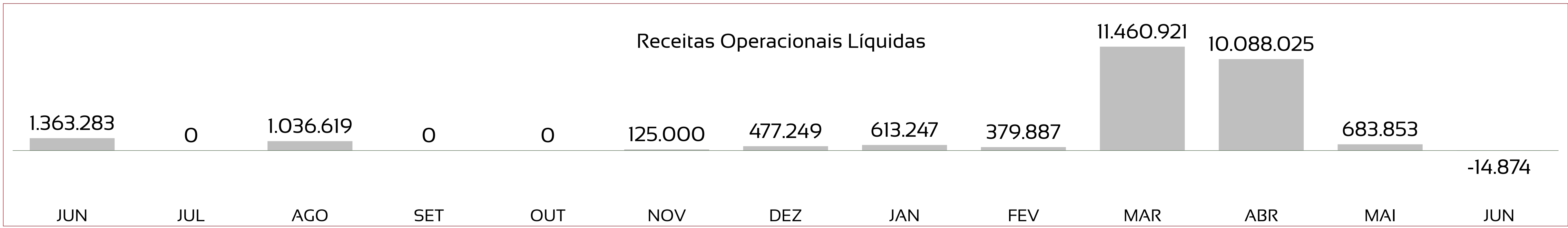
4

RESULTADO FINANCEIRO/NÃO
OPERACIONAL
-R\$ 4.860

DRE ACUMULADA 2022

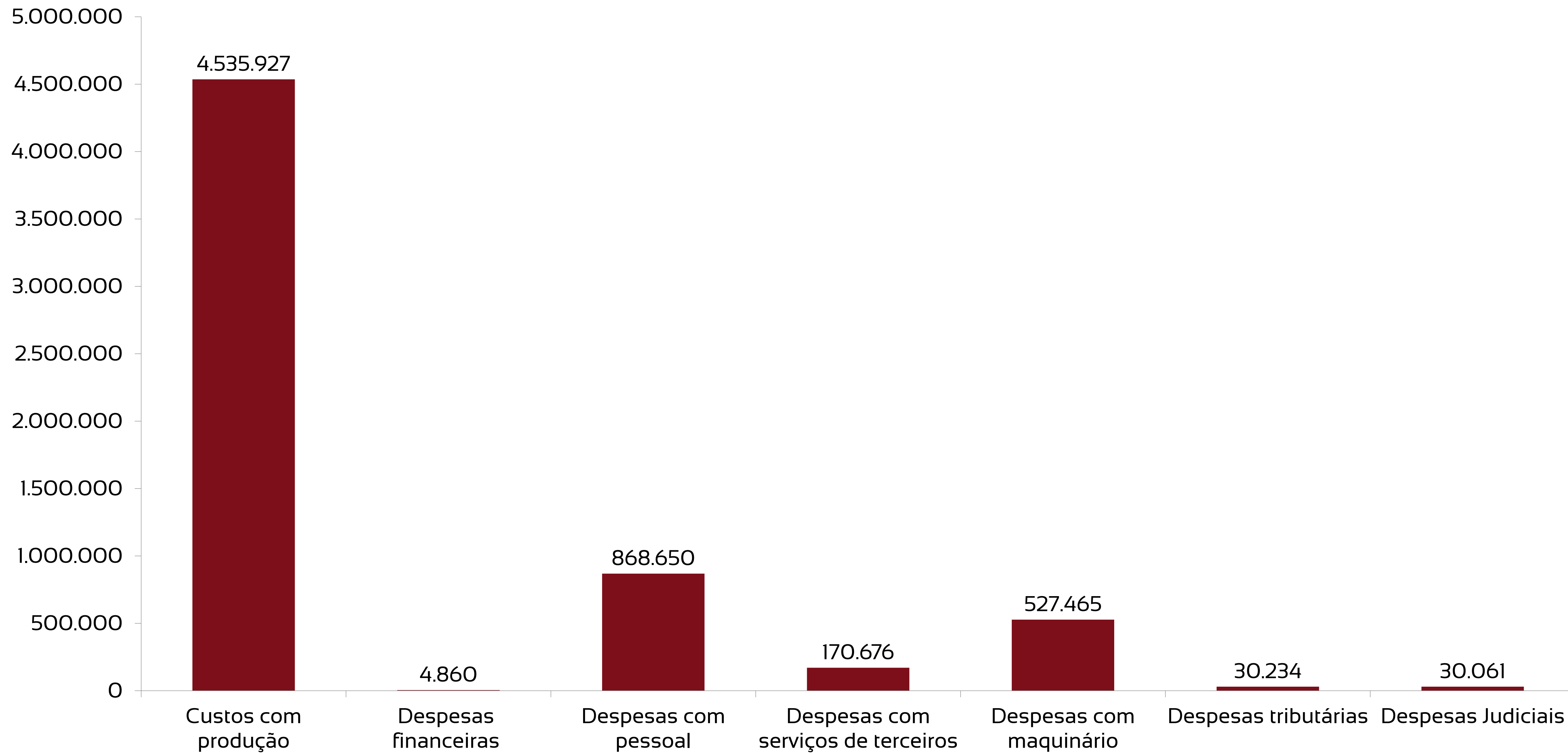
	Jan	Fev	Mar	Abr	Mai	Jun	Jul	Ago	Set	Out	Nov	Dez	Total
Receitas Operacionais Líquidas	613.247	379887,5	11.460.921	10.088.025	683.853	-14.874							23.211.059
CMV – Custo Mercadoria Vendida	-586.627	-1.032.603	-9.571.564	-469.366	-501.759	-750.225							-12.912.143
Margem de Contribuição	26.620	-652.715	1.889.358	9.618.659	182.094	-765.099							10.298.916
Despesas Operacionais	-242.414	-273.476	-254.776	-278.622	-183.905	-393.893							-1.627.086
Resultado Financeiro e Não Operacional	-2.349	-173	-249,87	-139,05	-248	-1.701							-4.860
Lucro/Prejuízo	-218.143	-926.364	1.634.332	9.339.898	-2.059	-1.160.693							8.666.970

DRE – EM JUNHO, A GERAÇÃO DE RECEITAS OPERACIONAIS LÍQUIDAS FOI NEGATIVA, POR CONTA DAS DEDUÇÕES CONTABILIZADAS EM REGIME DE CAIXA, O QUE TROUXE CONSIGO UM PREJUÍZO PARA O RESULTADO DO PERÍODO



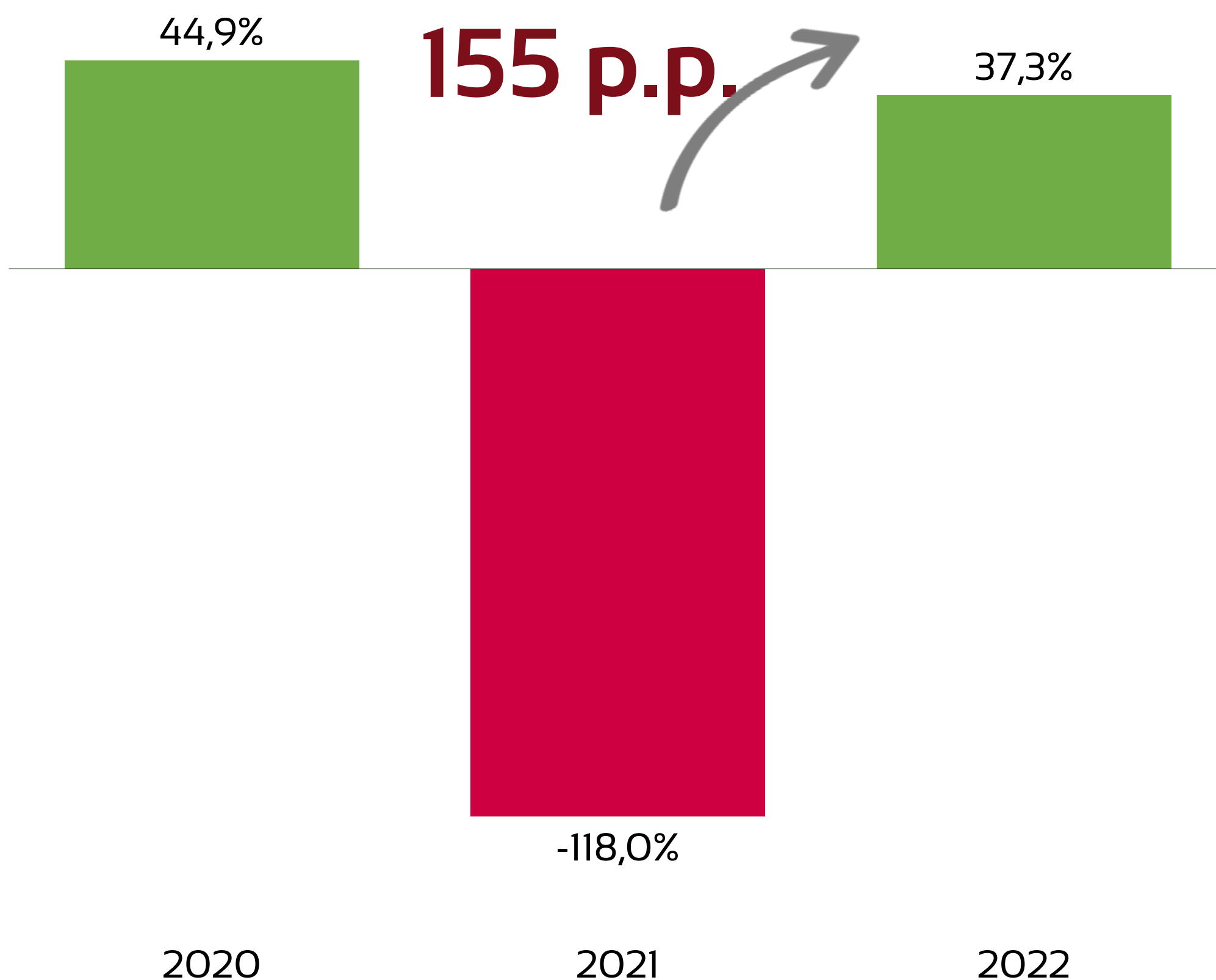
Este documento é cópia do original, assinado digitalmente por ALEXANDRE BORGES LEITE e Tribunal de Justiça do Estado de São Paulo, protocolado em 15/08/2022 às 11:35, sob o número WJAL22700493680. Para conferir o original, acesse o site <https://esaj.tjsp.jus.br/pastaadigital/pg/abrirConferenciaDocumento.do>, informe o processo 0003240-70.2018.8.26.0291 e código 4CEDD73.

CUSTOS E DESPESAS ACUMULADOS EM 2022



ANÁLISE HISTÓRICA ANO A ANO

Em 2021, os Recuperandos apresentaram tendência de queda da lucratividade, com redução de aproximadamente 360%. Em 2022, o ano se inicia com expressiva geração de receitas, mantendo uma lucratividade positiva quando se considera o período como um todo.



INDICADORES	2019	2020	2021	2022
Receitas	3.590.317	4.361.973	6.601.553	23.211.059
Custos e Despesas	-2.325.227	-2.404.393	-14.392.280	-14.544.089
Lucro/Prejuízo	3.515.535	1.957.580	-7.790.727	8.666.970
Lucratividade no ano	97,92%	44,88%	-118,01%	37,34%

ANÁLISE DE CUMPRIMENTO DO PLANO

Em 20/08/2017, foi homologado o plano apresentado pelos Recuperandos, contendo as seguintes premissas acerca dos pagamentos a serem realizados:

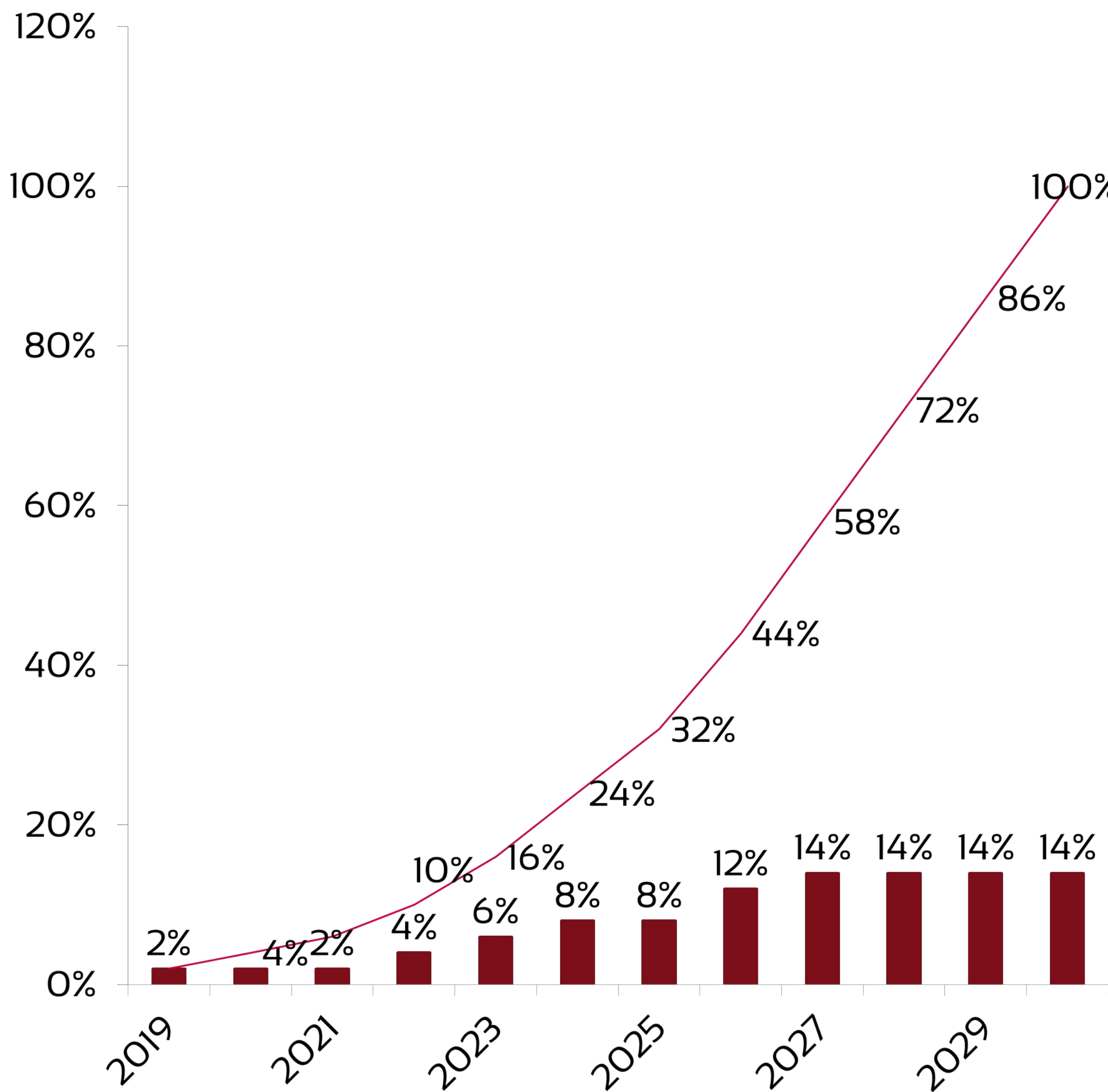
CLASSE	CARÊNCIA	PARCELAS	DESÁGIO	ATUALIZAÇÃO
II – Garantia Real	18 MESES	12 ANUAIS *	60%	TR + 5% A.A.
III – Quirografários	18 MESES	12 ANUAIS *	60%	TR + 5% A.A.
IV – ME/EPP	18 MESES	12 ANUAIS *	60%	TR + 5% A.A.
Credores Colaboradores	As premissas para cada um dos credores definidos como Colaboradores serão definidas de maneira individualizada.			

* PARCELAS ANUAIS: a serem pagas sempre até o último dia útil do mês de maio. Os pagamentos não serão lineares.

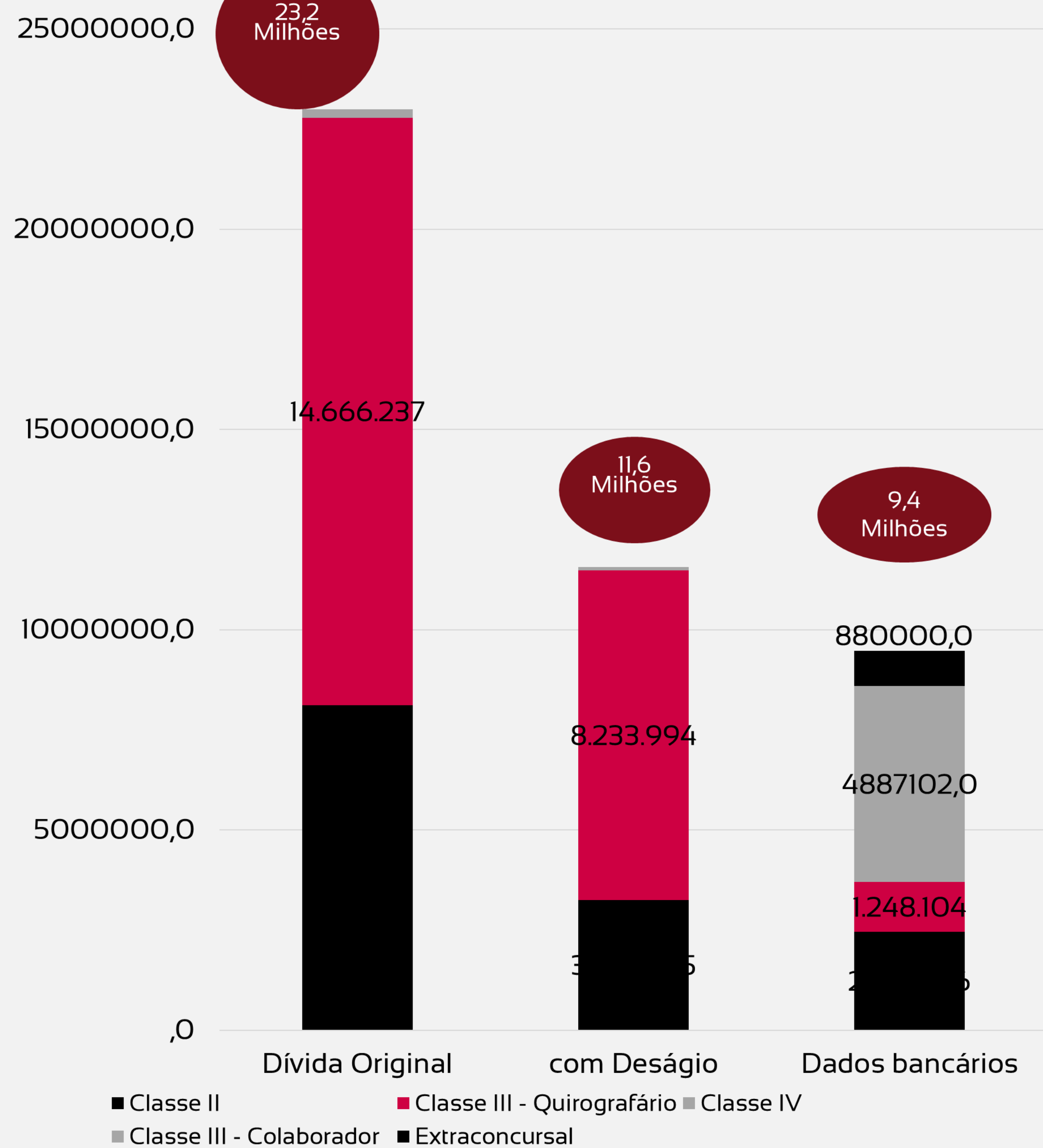
ANÁLISE DE CUMPRIMENTO DO PLANO

PAGAMENTOS PREVISTOS – ANO A ANO

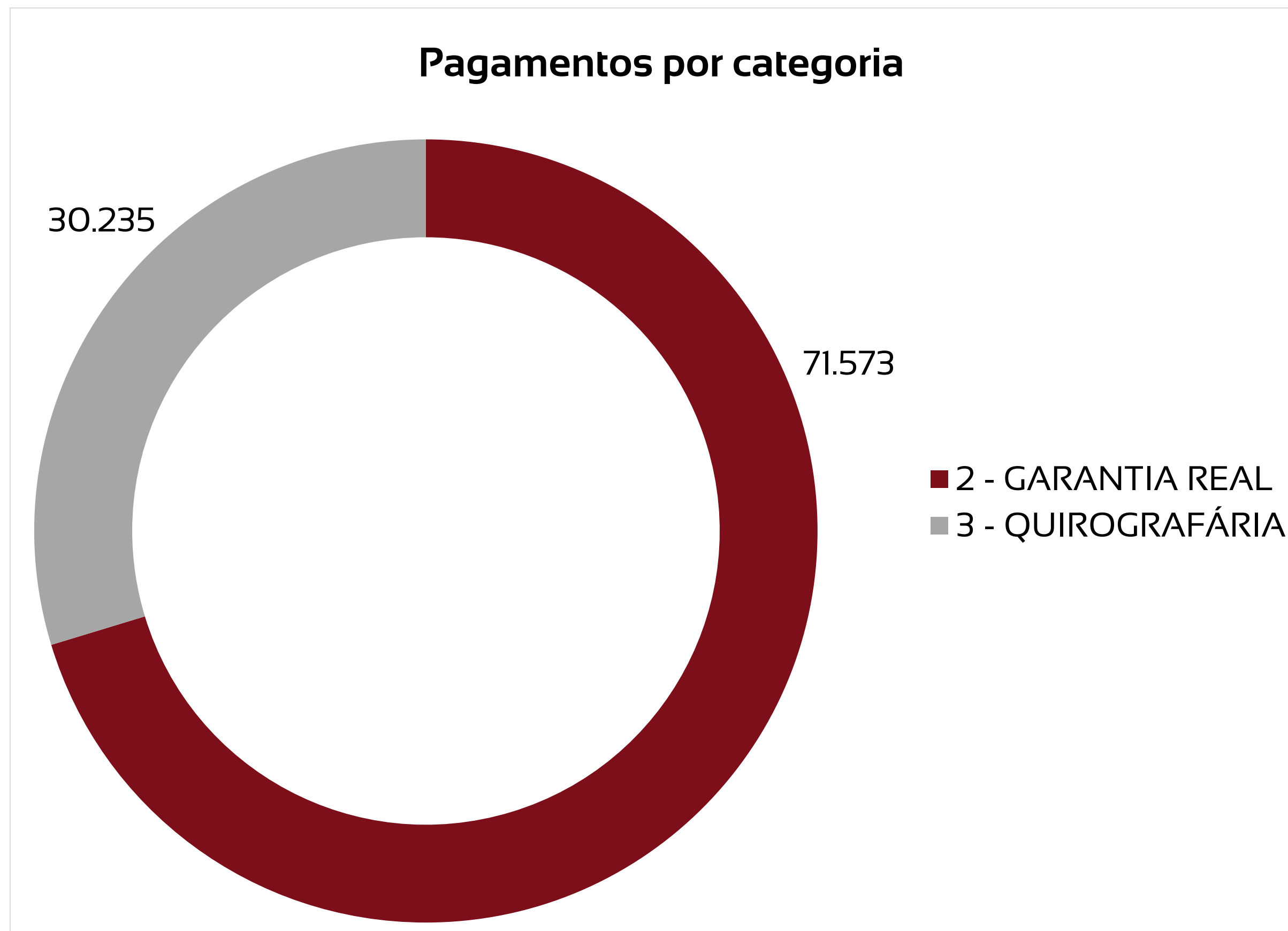
■ % ANO — % ACUMULADO



DÍVIDA DA RJ – POR FASES



ANÁLISE DE CUMPRIMENTO DO PLANO – VENCIMENTO EM 31/07/2022



1

Dos credores com dados bancários disponibilizados e previstos para pagamento em 31/07/2021, houve o pagamento de R\$ 101.808,09 referente à totalidade dos créditos.

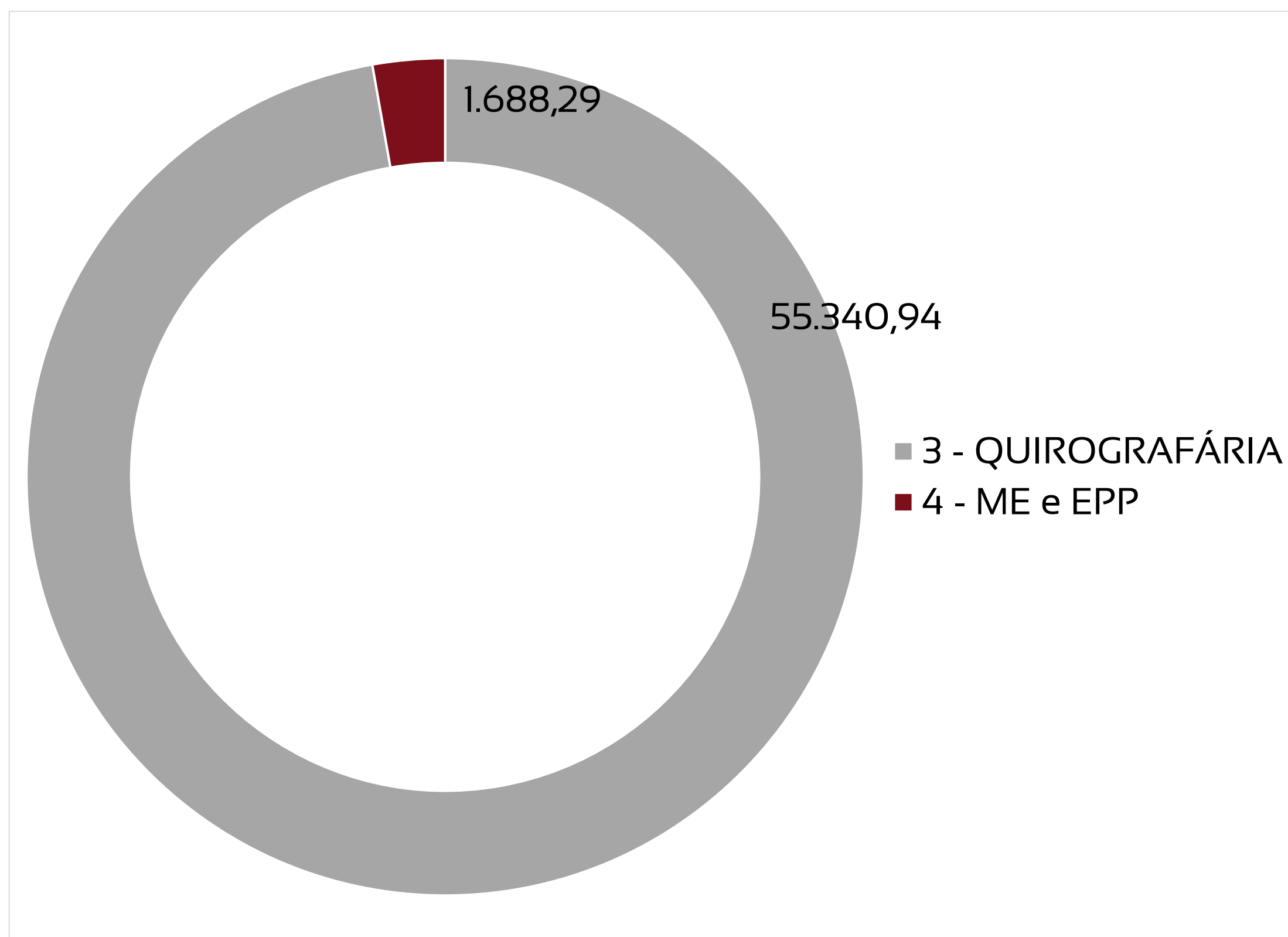
Classe	Valor R\$	Centro de Custo	Cliente/Fornecedor
2 - GARANTIA REAL	6.162,56	Disponibilizados	Banco Bradesco S.A.
2 - GARANTIA REAL / 3- QUIROGRAFÁRIA	15.659,52	Disponibilizados	Coopercitrus Cooperativa de Produtores Rurais
2 - GARANTIA REAL	9.061,91	Disponibilizados	Banco do Brasil
2 - GARANTIA REAL	40.689,13	Disponibilizados	Bunge Alimentos S.A.
3 - QUIROGRAFÁRIA	21.136,35	Disponibilizados	Agrofito Ltda. (Agro Toledo - Insumos Agrícolas Eirelli)
3 - QUIROGRAFÁRIA	574,53	Disponibilizados	Du Pont do Brasil S.A. – Divisão Pioneer Sementes
3 - QUIROGRAFÁRIA	1.598,27	Disponibilizados	Fiagril Ltda.
3 - QUIROGRAFÁRIA	2.433,24	Disponibilizados	Gafor S.A.
3 - QUIROGRAFÁRIA	895,62	Disponibilizados	Meridional Comércio de Máquinas Agrícolas Ltda. (Companhia Maqcampo Soluces Agrícolas S/A)

ANÁLISE CUMPRIMENTO PLANO – CREDORES SEM INFORMAÇÃO DE CONTA BANCÁRIA

1

Conforme preconizado em Assembleia Geral de Credores, até 31/07/2021 havia previsão de pagamento de outros R\$ 57.029,22, não considerados vencidos, à medida que os Recuperandos não foram informados dos dados bancários para pagamento.

Credores com dados bancários não disponibilizados



Classe	Valor R\$	Centro de Custo	Cliente/Fornecedor
3 - QUIROGRAFÁRIA	2.758,20	Não Disponibilizados	Sementes Esperança Comércio, Importação e Exportação Ltda.
3 - QUIROGRAFÁRIA	191,86	Não Disponibilizados	BANCO DO BRASIL
3 - QUIROGRAFÁRIA	2.186,00	Não Disponibilizados	Banco Bradesco S.A.
3 - QUIROGRAFÁRIA	32.000,00	Não Disponibilizados	Cláudio Roberto Natal Júnior
3 - QUIROGRAFÁRIA	12.095,49	Não Disponibilizados	Fortaleza Agrícola Gurupi Ltda.
3 - QUIROGRAFÁRIA	0,67	Não Disponibilizados	Martins Cruz & Cia. Ltda.
3 - QUIROGRAFÁRIA	2,00	Não Disponibilizados	NG Agro Consultoria e Projetos Agrícolas Ltda.
3 - QUIROGRAFÁRIA	6.106,71	Não Disponibilizados	Sulgoiano Agronegócio Ltda.
4 - ME e EPP	1.056,94	Não Disponibilizados	Agro Tocantins Ltda.
4 - ME e EPP	11,38	Não Disponibilizados	Auto Posto Triângulo Ltda.
4 - ME e EPP	1,68	Não Disponibilizados	Donadon, Forcnette, Fabreti & Cia. Ltda.
4 - ME e EPP	253,28	Não Disponibilizados	Peruzzo e Freire Ltda.
4 - ME e EPP	365,00	Não Disponibilizados	Polo Agro - Buffon & Dalmolin Ltda.



Adm Judicial

RMA JUNHO/2022

ANTÔNIO C. MARCHIORI
AGRICULTURA ME & RITA DE CÁSSIA
TURCO MARCHIORI ME

Alexandre Borges Leite

Administrador Judicial

OAB/SP 213.111



16 3505 0000



www.bladmjudicial.com.br