

**AO JUÍZO DA EGRÉGIA 1ª VARA DE FALÊNCIAS E RECUPERAÇÕES  
JUDICIAL DA CAPITAL –SP****Processo nº 0059830-92.2017.8.26.0100**

**BL ADM JUDICIAL**, Administradora Judicial, devidamente cadastrada neste ofício, nomeada por Vossa Excelência para atuar nos autos da **AÇÃO DE RECUPERAÇÃO JUDICIAL**, requerida por **GOURMAND ALIMENTOS LTDA.**, em trâmite perante esse E. Juízo e Cartório Privativo, vem, respeitosamente a presença de V. Exa., requerer a juntada do relatório mensal de atividades referente ao mês de **JUNHO/22**.

Termos em que,

P. Deferimento.

São Paulo, 4 de agosto de 2022.

p.p.  
**Alexandre Borges Leite**  
OAB/SP 213.111

# RELATÓRIO MENSAL DE ATIVIDADES (RMA)

RECUPERAÇÃO JUDICIAL

GOURMAND ALIMENTOS LTDA

JUNHO 2022

# NOTAS RELEVANTES E LIMITAÇÃO DE ESCOPO

Em 04/04/2017 a empresa Gourmand Alimentos Ltda. ajuizou pedido de Recuperação Judicial com base na Lei nº 11.101/2005 - Lei de Recuperação de Empresas e Falência (LREF), de 09 de abril de 2005.

Em atendimento ao disposto nas alíneas "c" e "d", inciso II, artigo 22 da LREF, a Administradora Judicial apresenta este Relatório Mensal de Atividades (RMA) referente às atividades realizadas pela Recuperanda no mês de **junho de 2022**, bem como o acompanhamento de questões envolvendo o processo de recuperação judicial, questões relativas ao Plano de Recuperação Judicial (PRJ) e dos quesitos reapresentados durante as análises.

Ressaltamos que as informações que constam no presente Relatório têm o objetivo de atualizar o r. Juízo da Recuperação Judicial e os demais interessados quanto aos últimos eventos e atividades da Recuperanda.

Enfatizamos que nos baseamos em informações disponibilizadas pela empresa e/ou por seus respectivos assessores com relação às análises já efetuadas sobre contingências.

O escopo deste trabalho, apesar de buscar informações e analisar documentos da Recuperanda, não contempla, por si só, a obrigação específica e determinada de detectar fraudes das operações, dos processos contábeis, dos registros e dos documentos da empresa.

## SUMÁRIO EXECUTIVO

# GOURMAND ALIMENTOS LTDA



**RESULTADO:** A Recuperanda apresenta um lucro de **R\$ 30 mil** no mês de junho, porém, ainda assim acumula prejuízo de **-R\$ 227 mil** no ano.

**EBITDA:** O EBITDA é positivo em **R\$ 57 mil** em junho e **-R\$ 225 mil** no ano. A diferença para o resultado líquido acumulado está no resultado financeiro, depreciação e impostos, que são desconsiderados no cálculo do indicador.

**EMPREGOS:** Em junho, houve variação de 2 funcionários, somando 4, com folha no total de **R\$ 17 mil**.

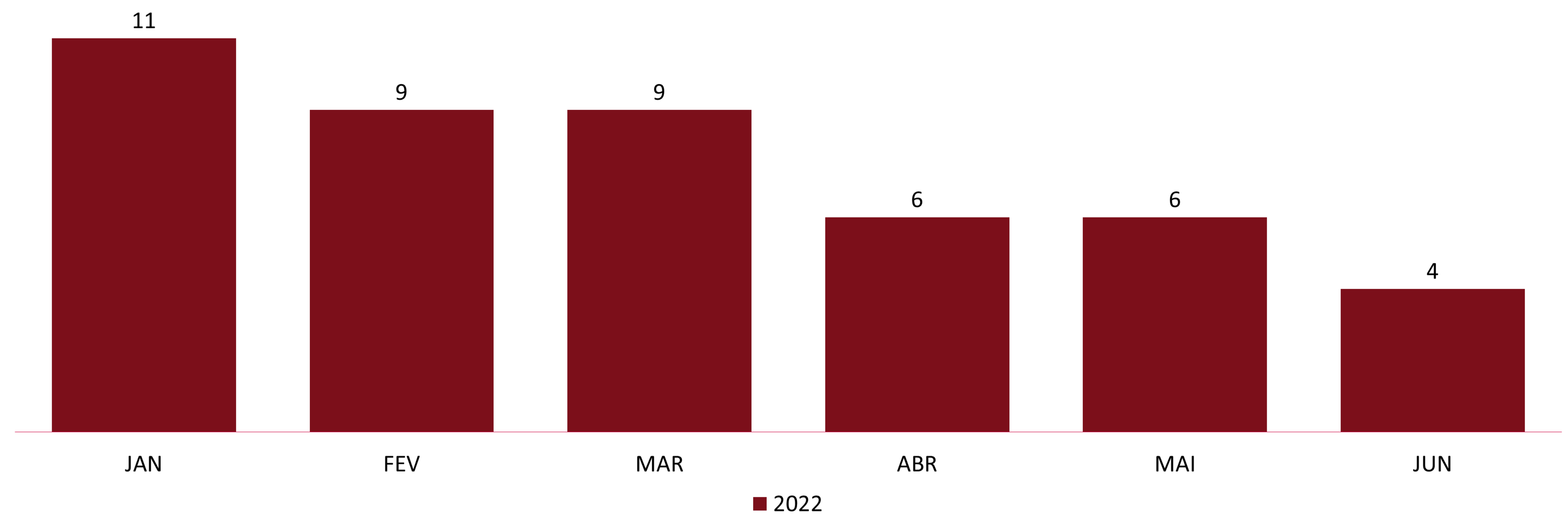
**RECEITAS:** A receita líquida apresentou uma queda em junho quando comparado a junho, somando **R\$ 156 mil** no mês e de **R\$ 731 mil** no ano.

**PAGAMENTO DOS CREDORES:** A Recuperanda efetuou pagamentos no valor de R\$ 206 mil, o que representa **100%** da totalidade dos créditos previstos para pagamento no período. No mês, não foram realizados pagamentos.

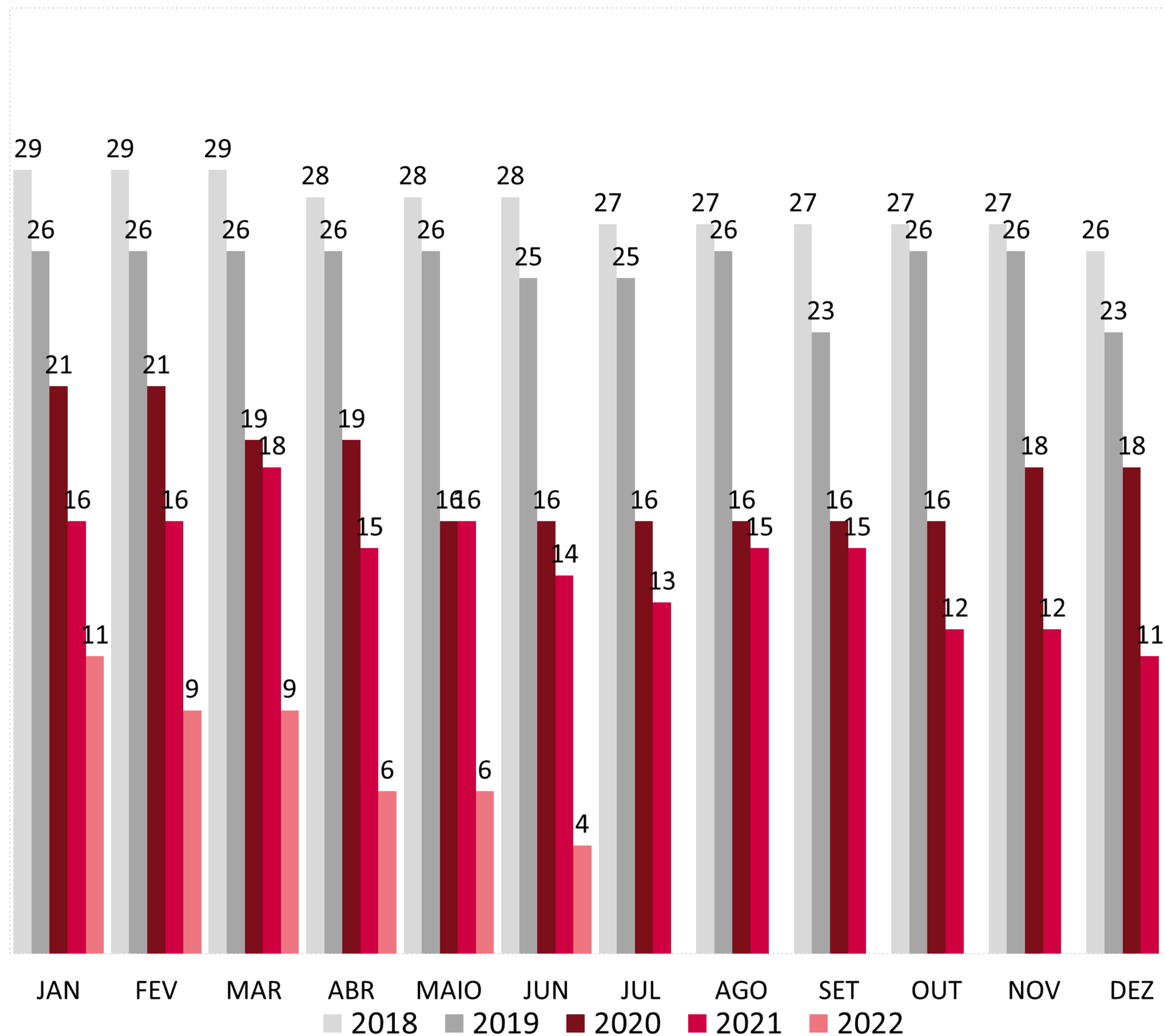
<b>1 <u>Quadro de funcionários</u></b>	<b><u>05</u></b>
<b>2 <u>Informações financeiras</u></b>	<b><u>07</u></b>
<u>2.1 Balanço Patrimonial da Recuperanda</u>	<u>07</u>
<u>2.1.1 Relação de tributos em aberto</u>	<u>09</u>
<u>2.1.1 Índices de liquidez</u>	<u>10</u>
<u>2.2 Demonstração do Resultado da Recuperanda</u>	<u>11</u>
<u>2.3 Demonstração de fluxo de caixa da Recuperanda</u>	<u>18</u>
<b>3 <u>Condições de pagamento Recuperação Judicial</u></b>	<b><u>19</u></b>
<b>4 <u>Cumprimento do Plano de Recuperação Judicial</u></b>	<b><u>20</u></b>

# QUADRO DE TRABALHADORES – JUNHO APRESENTOU VARIAÇÃO DE 2 COLABORADORES DEIXANDO O QUADRO DE COLABORADORES 1 ASSISTENTE DE IMPORTAÇÃO E 1 ASSISTENTE FISCAL

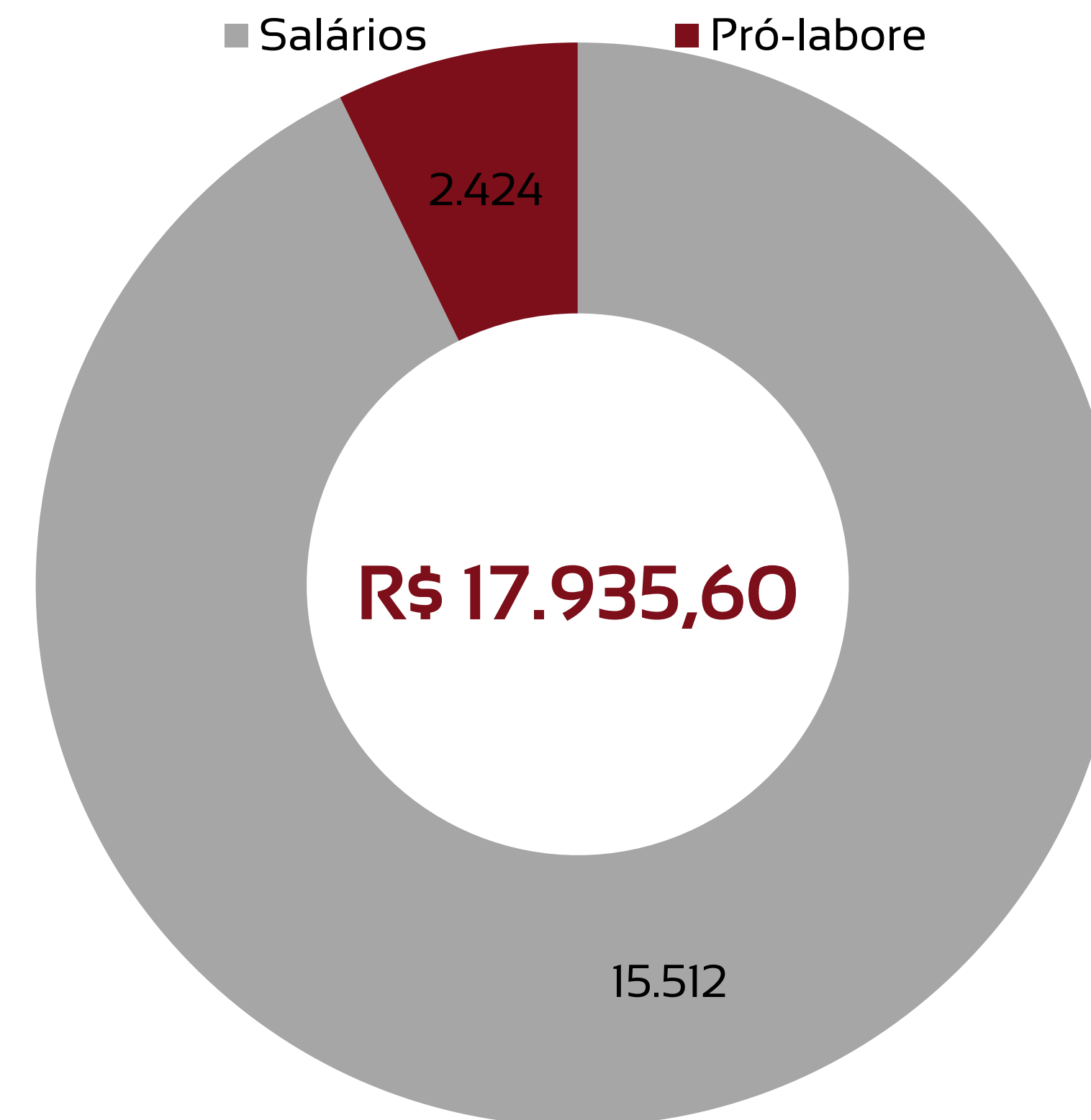
## JUNHO - 4 TRABALHADORES



# EVOLUÇÃO DO QUADRO DE TRABALHADORES



# TOTAL DA FOLHA:



## Beneficiários Pró-labore

NOME	FUNÇÃO	VALOR
Olga Adler de Bratt	Sócio	R\$ 1.212,00
Sydney Bratt	Sócio	R\$ 1.212,00

# BALANÇO PATRIMONIAL - ATIVOS

CIRCULANTE			var %
	mai/22	jun/22	
Caixas e equivalentes de caixa	110	638	481 %
Contas a receber de clientes	781.630	739.405	-5%
Créditos com terceiros	0	0	-
Adiantamentos	18.478	18.478	0%
Estoques	12.455	34.345	176%
Tributos a recuperar	798	1.157	0%
<b>TOTAL</b>	<b>813.471</b>	<b>794.024</b>	<b>-2%</b>

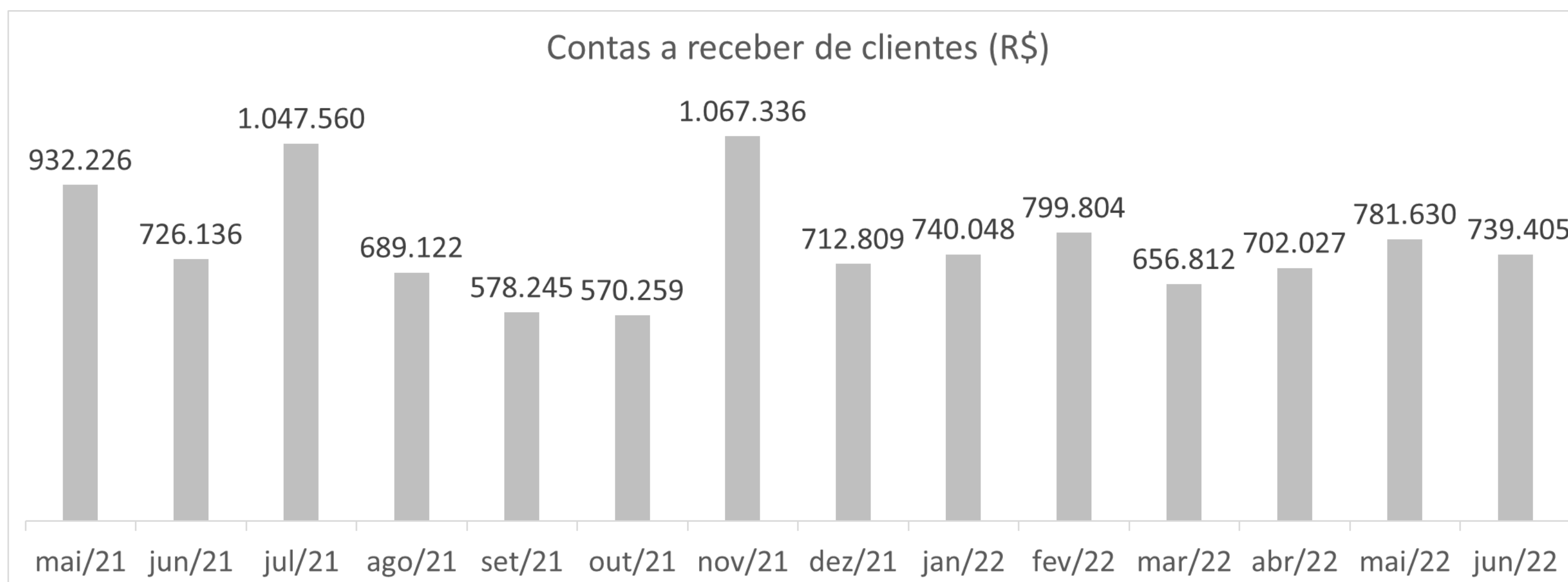
NÃO CIRCULANTE			var %
	mai/22	jun/22	
Imobilizado	44.150	44.150	0%
Depreciação acumulada	-42.160	-42.265	0%
Realizável a longo prazo	2.490.841	2.490.841	
<b>TOTAL</b>	<b>2.492.831</b>	<b>2.492.726</b>	<b>0%</b>

mai/22	jun/22	var %
TOTAL EM ATIVOS	TOTAL EM ATIVOS	
3.306.302	3.286.750	-1%

Houve queda de **1%** no total de ativos em comparação ao mês anterior.

- A maior queda quando analisamos valores reais, acontece no ativo circulante na conta de contas a receber variando **R\$42 mil**

- A conta de caixa foi a que teve maior variação em termos percentuais, com **481%** de variação saindo de **R\$110** para **R\$638**.





# BALANÇO PATRIMONIAL - PASSIVOS

PASSIVO	PASSIVO		var %
	mai/22	jun/22	
Fornecedores	232.176	257.894	11%
Emprest./ Financiamento	1.314.979	1.314.979	0%
Obrigações Trabalhistas	954.454	917.854	-4%
Obrigações Tributárias	2.779.626	2.814.598	1%
Parcelamentos	2.289.084	2.287.810	0%
Demais Passivos CP	331.804	259.364	-22%
Outro Passivos LP	4.874.376	4.874.376	0%
Fornecedores LP	34.726	34.726	0%
<b>TOTAL</b>	<b>12.811.226</b>	<b>12.761.603</b>	<b>0%</b>

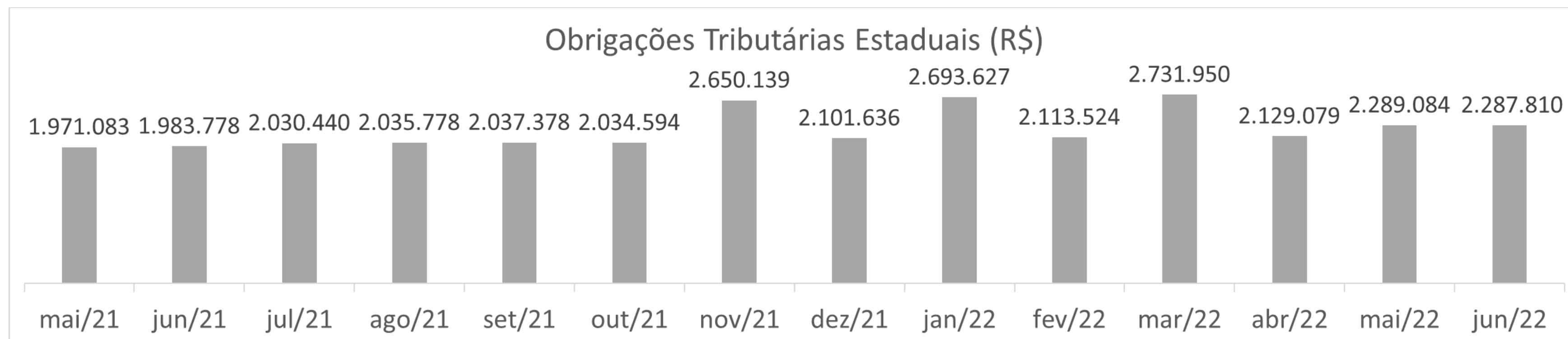
PATRIMÔNIO LÍQUIDO	PATRIMÔNIO LÍQUIDO		var %
	mai/22	jun/22	
Capital Social	400.000	400.000	0%
Prejuízos acumulados	-9.904.924	-9.874.853	0%
<b>TOTAL</b>	<b>-9.504.924</b>	<b>-9.474.853</b>	<b>0%</b>

mai/22	jun/22	var %
PASSIVO + PL	PASSIVO + PL	
3.306.302	3.286.750	-1%

Houve queda de **1%** no total de passivos em comparação ao mês anterior.

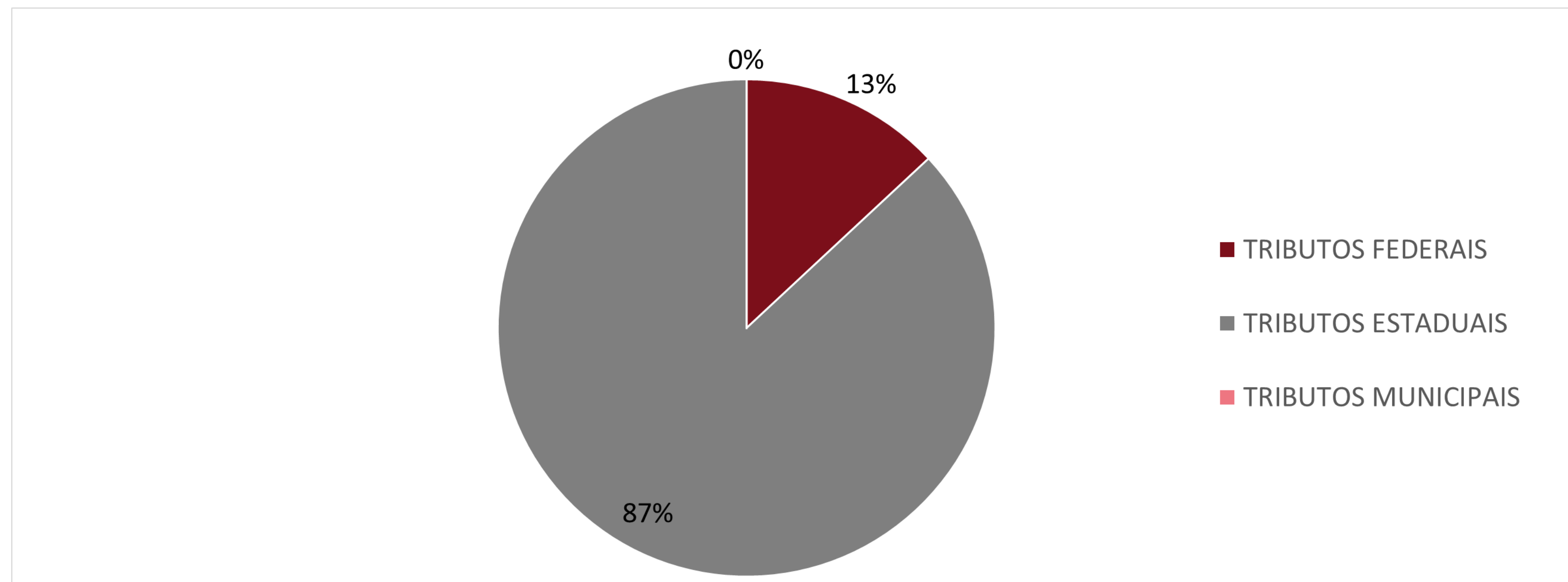
Mesmo com o aumento na conta de fornecedores de 11%, a queda de 22% na conta de demais passivos de curto prazo deixou a variação negativa.

- Aumento de R\$ 25 mil em fornecedores;
- Aumento de R\$72 mil em demais passivos de curto prazo.



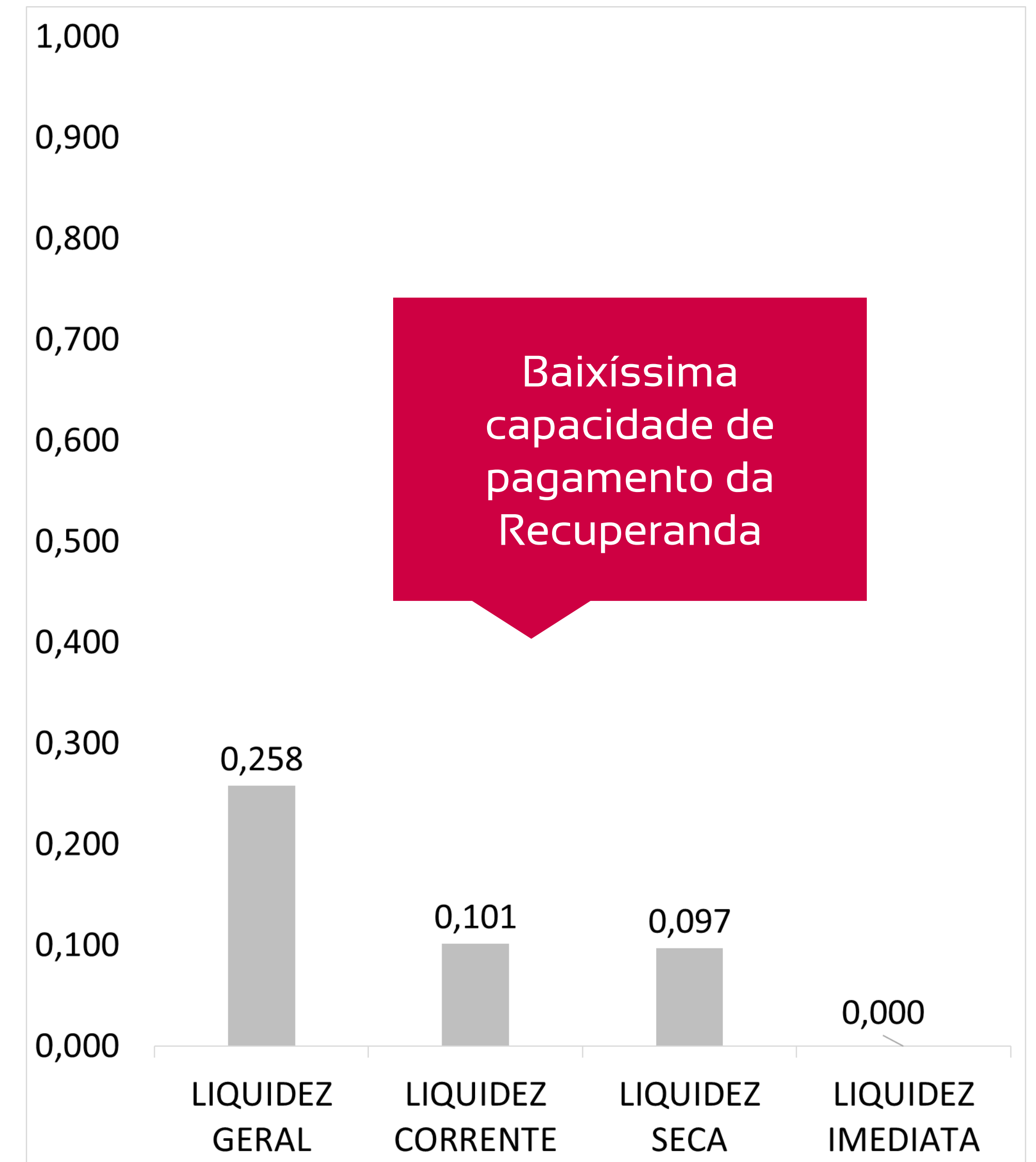
# PASSIVOS TRIBUTÁRIOS EM ABERTO - 87% DOS TRIBUTOS EM ABERTO SÃO REPRESENTADOS PELA ESFERA ESTADUAL. NO TOTAL, A DÍVIDA FISCAL É DE R\$ 5,45 MILHÕES.

TRIBUTOS FEDERAIS		TRIBUTOS ESTADUAIS		TRIBUTOS MUNICIPAIS	
Valor em aberto:	R\$ 685.244,96	Valor em aberto:	R\$ 4.599.816,04	Valor em aberto:	R\$ 0,00
Valor Parcelado:	R\$ 233.212,75	Valor Parcelado:	R\$ 0,00	Valor Parcelado:	R\$ 0,00
Valor pago mês (parcelamentos):	R\$ 4.777,56	Valor pago mês (parcelamentos):	R\$ 0,00	Valor pago mês (parcelamentos):	R\$ 0,00



# ÍNDICES DE LIQUIDEZ – OS VALORES DO MÊS DE JUNHO APRESENTAM RESULTADOS MENORES DO QUE 1,0, REVELANDO BAIXA CAPACIDADE DE PAGAMENTO DA RECUPERANDA

	JUN	REFERÊNCIA
<b>LIQUIDEZ GERAL</b>	<b>0,258</b>	Para cada R\$ 1,00 de obrigações totais, há R\$ 0,25 em ativos para cobertura das dívidas
<b>LIQUIDEZ CORRENTE</b>	<b>0,101</b>	Para cada R\$ 1,00 de obrigações de curto prazo, há R\$ 0,09 em ativos de curto prazo para cobertura das dívidas
<b>LIQUIDEZ SECA</b>	<b>0,097</b>	Para cada R\$ 1,00 de obrigações de curto prazo, há R\$ 0,09 em ativos de curto prazo, desconsiderando o valor de estoques, para cobertura das dívidas
<b>LIQUIDEZ IMEDIATA</b>	<b>0,000</b>	Para cada R\$ 1,00 de obrigações de curto prazo, há R\$ 0,0 em disponibilidades para cobertura das dívidas



R\$ 1 56.624

RECEITA LÍQUIDA

R\$ 63.029

DESPESAS OPERACIONAIS

R\$ 36.579

CUSTO MERCADORIA VENDIDA

-R\$ 26.945

RESULTADO NÃO OPERACIONAL E FINANCEIRO

R\$ 30.071

LUCRO LÍQUIDO

# DRE - RESULTADO ACUMULADO 2022

R\$ 731.330

RECEITA LÍQUIDA

R\$ 556.446

DESPESAS OPERACIONAIS

R\$ 400.644

CUSTO MERCADORIA VENDIDA

-R\$ 2.190

RESULTADO NÃO OPERACIONAL E FINANCEIRO

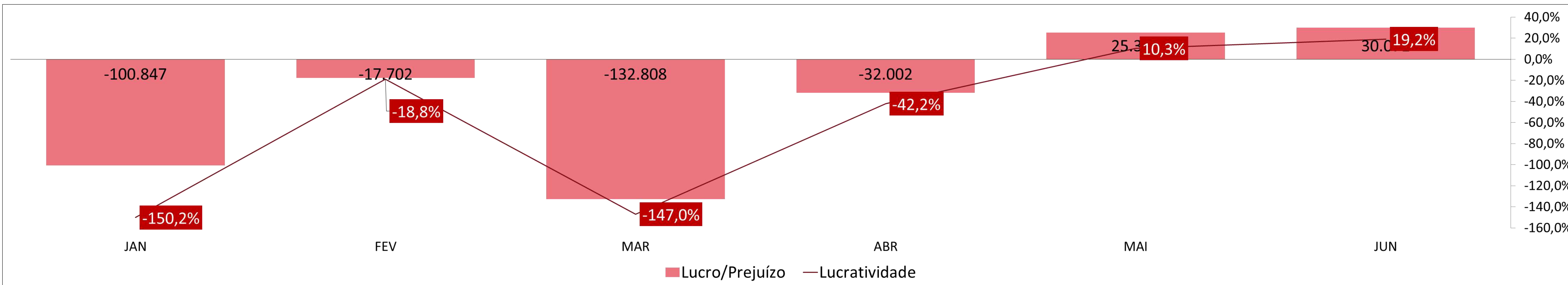
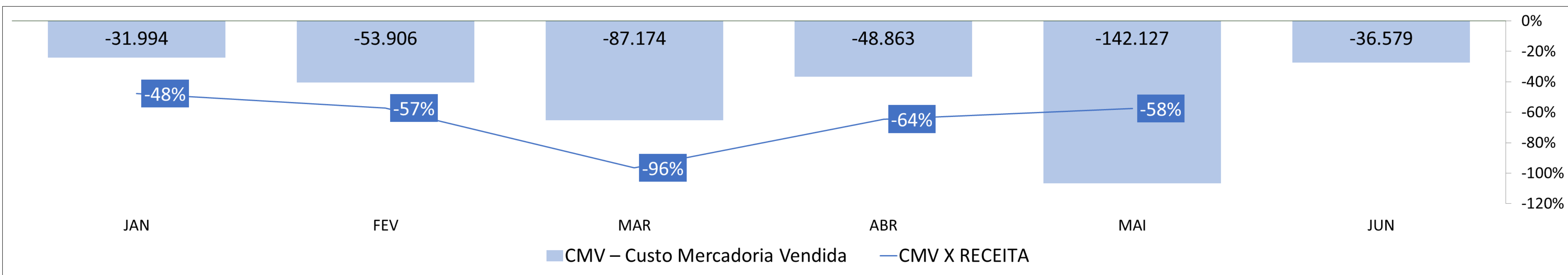
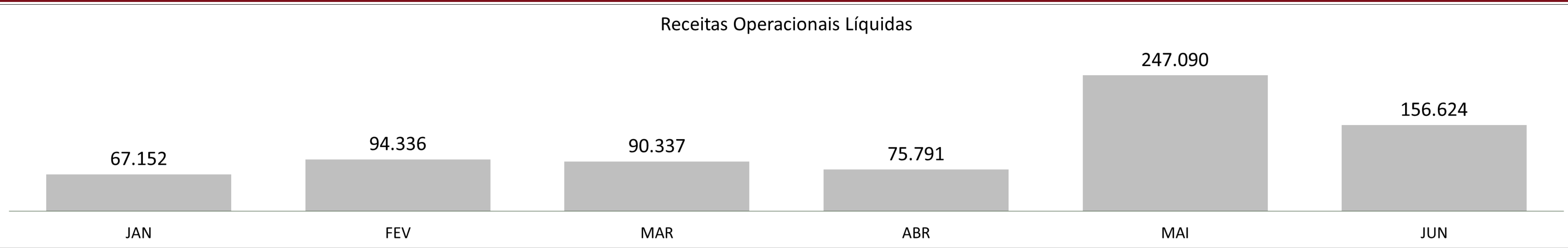
R\$ 227.950

PREJUÍZO LÍQUIDO

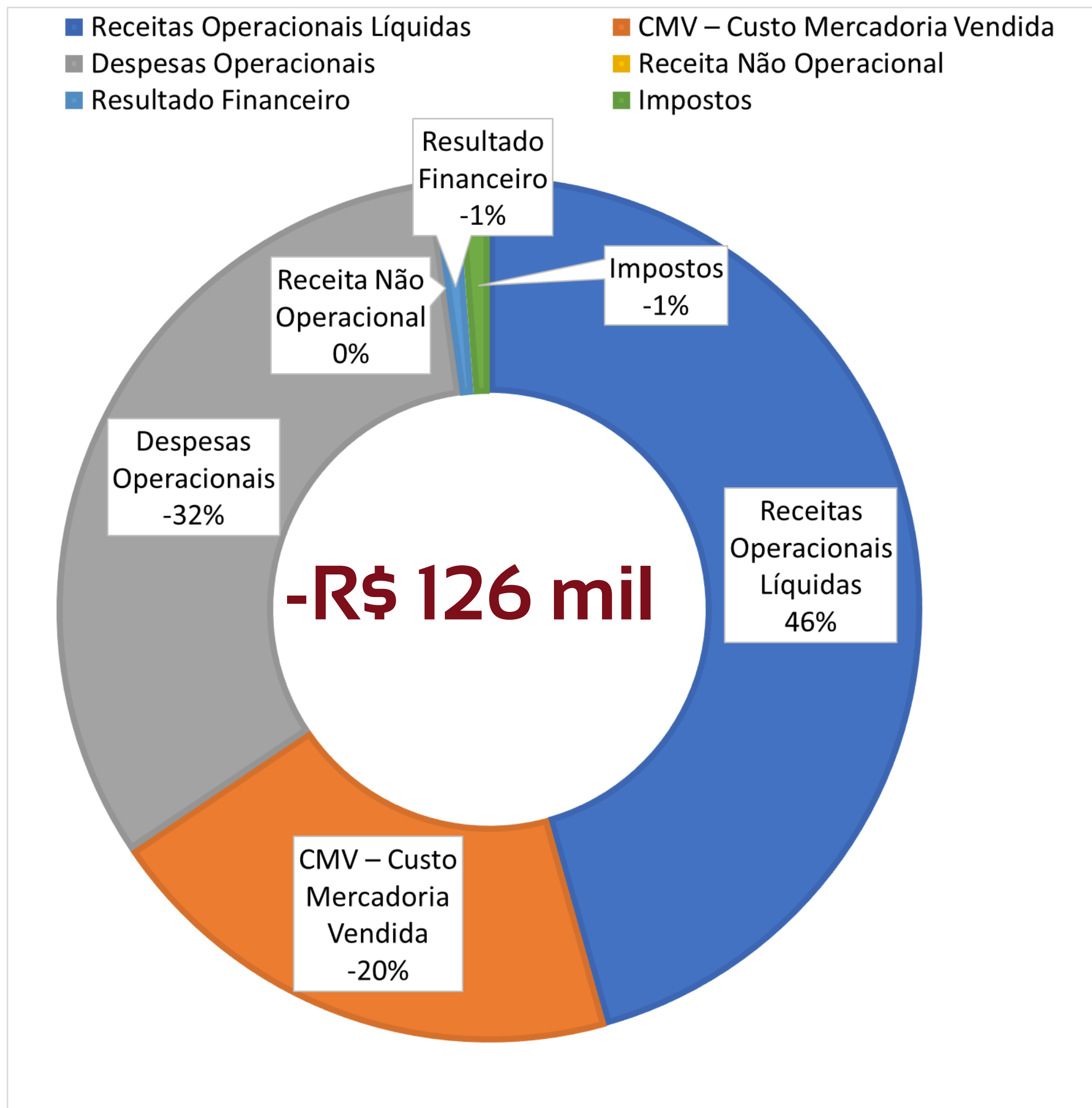
# DRE - RESUMO

	Jan	Fev	Mar	Abr	Mai	Jun	Jul	Ago	Set	Out	Nov	Dez	Total
<b>Receitas Operacionais Líquidas</b>	67.152	94.336	90.337	75.791	247.090	156.624							<b>731.330</b>
<b>CMV – Custo Mercadoria Vendida</b>	-31.994	-53.906	-87.174	-48.863	-142.127	-36.579							<b>-400.644</b>
<b>Margem de Contribuição</b>	35.158	40.430	3.162	26.928	104.963	120.045							<b>330.686</b>
<b>Despesas Operacionais</b>	-145.914	-65.788	-140.243	-60.427	-81.045	-63.029							<b>-556.446</b>
<b>Resultado Financeiro e Não Operacional</b>	9908,83	7.656	10.781	1.497	1.420	-14.403							<b>16.861</b>
<b>Provisão de IR e CSLL</b>	0	0	-6.509	0	0	-12.542							<b>-19050,88</b>
<b>Lucro/Prejuízo</b>	<b>-100.847</b>	<b>-17.702</b>	<b>-132.808</b>	<b>-32.002</b>	<b>25.338</b>	<b>30.071</b>							<b>-227.950</b>

# DRE – EM JUNHO HOUE UMA QUEDA NA RECEITA QUANDO COMPARADO AO MÊS ANTERIOR, PORÉM, ELA SEGUE SENDO A 2º MAIOR RECEITA DO ANO.



# RECEITAS E DESPESAS NO ANO



## ALGUMAS CONSIDERAÇÕES

O prejuízo se dá, principalmente, pelas despesas operacionais da Recuperanda.

- 1

Os dispêndios operacionais são compostos por gastos com pessoal, encargos, serviços de terceiros, seguros e depreciação;
- 2

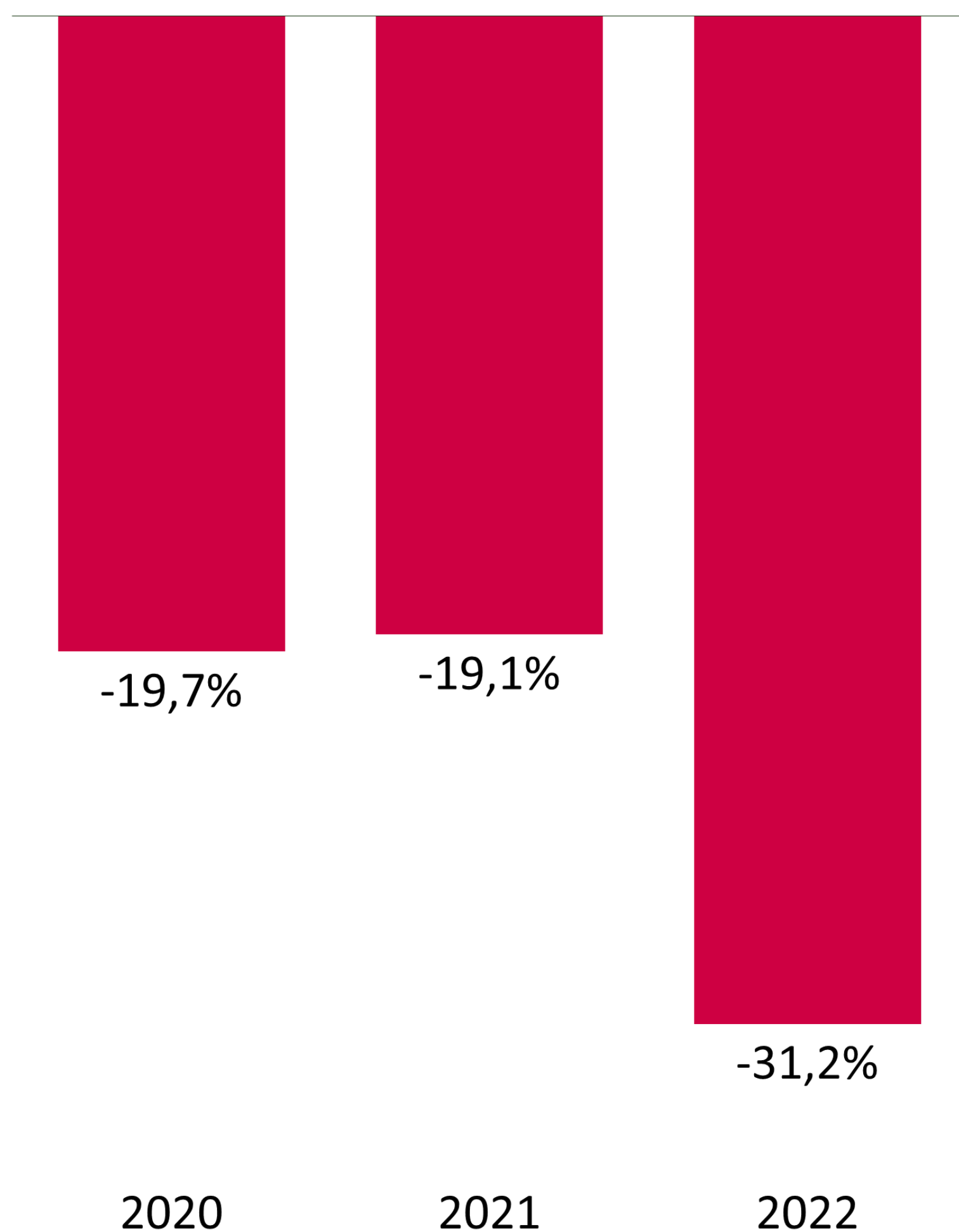
Após os gastos com pessoal, serviços de terceiros representam o maior dispêndio;
- 3

Os custos são majoritariamente compostos pelos gastos na compra de mercadorias importadas.



# ANÁLISE HISTÓRICA ANO A ANO

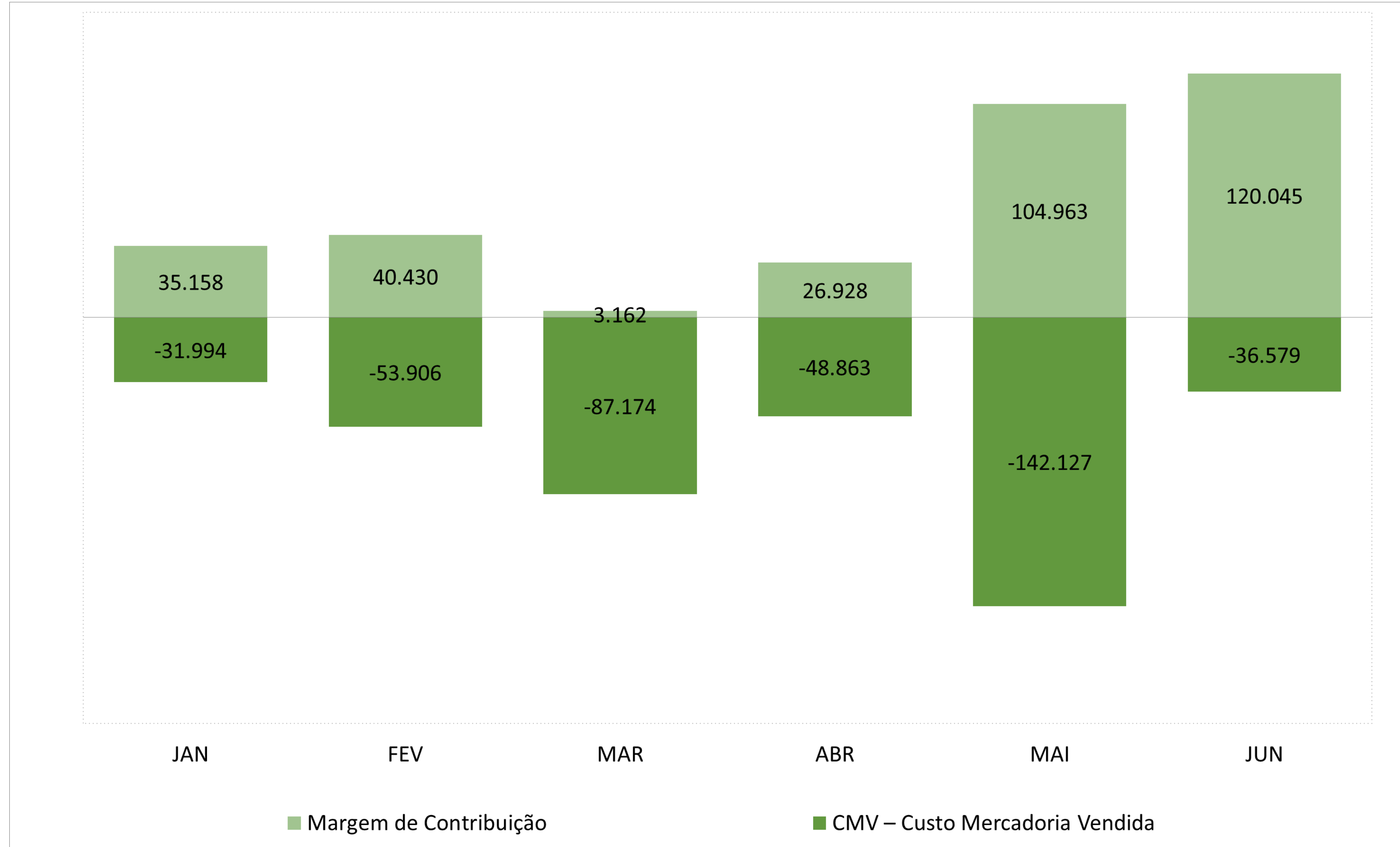
Comparando o resultado acumulado períodos de 2019, 2020 e 2022, nota-se redução no volume financeiro dos negócios, apresentando valores negativos em 2022, com piora na lucratividade.



INDICADORES	2019	2020	2021	JUN/22
Receitas	5.054.493	3.600.603	2.623.176	731.330
Custos e Despesas	-6.545.261	-4.208.690	-3.038.799	-959.280
Lucro/Prejuízo	-1.490.768	-608.087	-415.624	-227.950
Lucratividade no ano	-29%	-17%	-16%	-31%

# DRE - MARGEM DE CONTRIBUIÇÃO – AUMENTO DE 14% EM JUNHO, SOMANDO R\$ 330 MIL EM 2022

## 2022 - MENSAL



# FLUXO DE CAIXA – HOUE GERAÇÃO DE CAIXA POSITIVO NO ANO DE 2022

FLUXO DE CAIXA	ACM 2022
<b>ATIVIDADES OPERACIONAIS</b>	
Resultado do Período	225.268,28
Ajustes por:	
Depreciação/Amortização	698,44
Amortização	-
Ganho/Perda na alienação de imobilizado	-
Resultado de Equivalencia Patrimonial	-
Clientes nacionais	1 0.782,01
Estoques	36.561 ,69
Outros ativos operacionais	0,00
Fornecedores nacionais	48.293,81
Impostos e Contribuições a pagar	0,00
Contas a pagar	41 .098,62
Imposto de Renda	0,00
<b>Caixa líquido Atividades Operacionais</b>	<b>2.807,63</b>
<b>ATIVIDADES DE INVESTIMENTO</b>	
Caixa líquido Atividades de Investimentos	-
<b>ATIVIDADES DE FINANCIAMENTO</b>	
<b>Caixa líquido das Atividades de</b>	<b>0,00</b>
<b>Varição Líquida de Caixa</b>	<b>2.807,63</b>
Caixa Inicial	3.445,77
Caixa Final	638,14

1

Os fluxos das operações do mês de junho, tiveram mais saídas do que entradas, gerando assim uma variação negativa no caixa de R\$2.807,63, porém devido ao saldo positivo do mês anterior, encerramos o mês de junho com um saldo positivo no caixa de R\$638,14;

2

A Recuperanda não captou nem quitou recursos de financiamento;

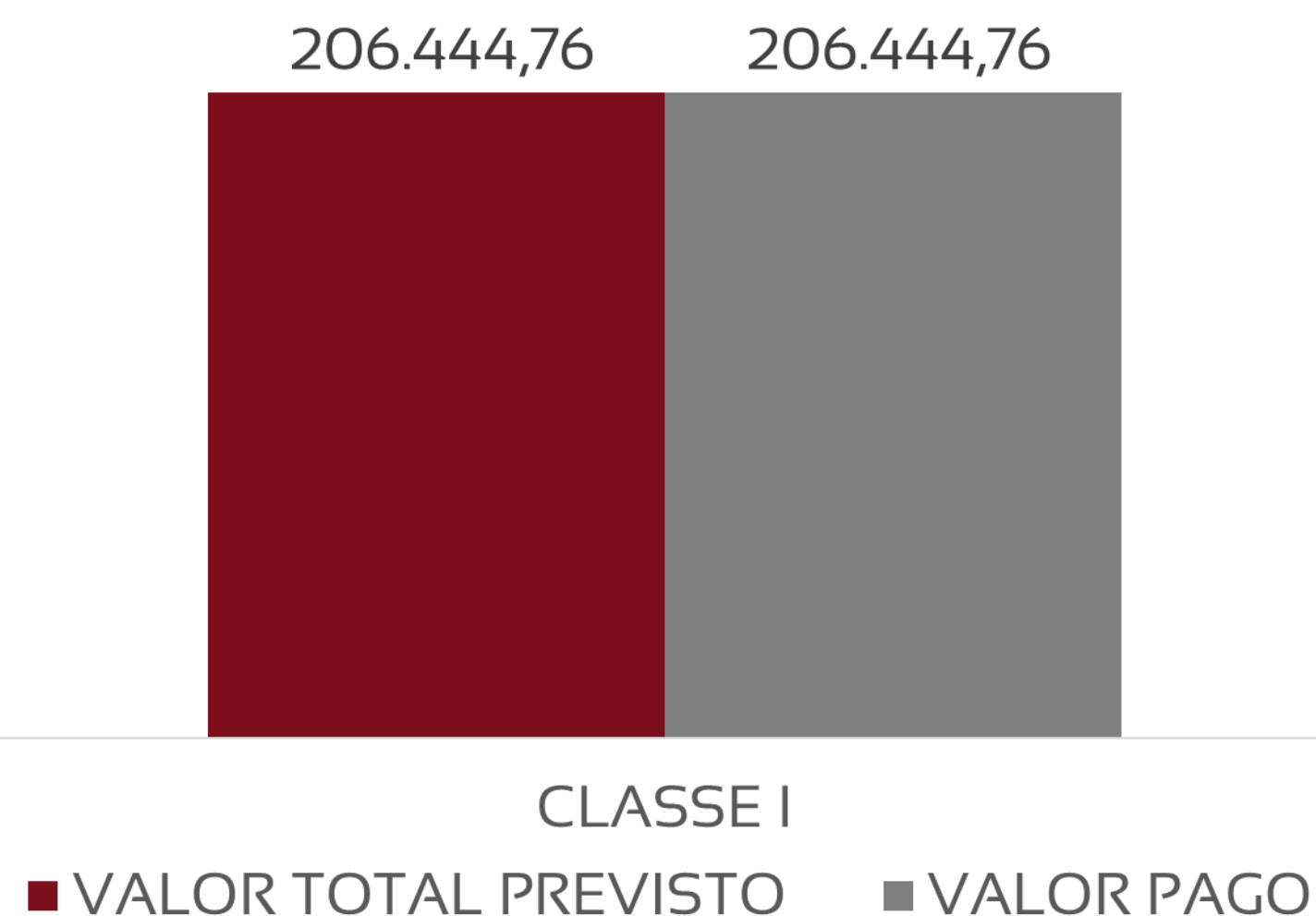
# CONDIÇÕES DE PAGAMENTO RECUPERAÇÃO JUDICIAL - POR CLASSE

CLASSE	CARÊNCIA	PARCELAS	DESÁGIO
I – TRABALHISTA	30 DIAS	12	0
III - QUIROGRAFÁRIOS	24 MESES	120	45%
IV - ME/EPP	24 MESES	120	45%

**Data de Homologação: 04/12/2018**

# ANÁLISE DE CUMPRIMENTO DO PLANO

	VALOR TOTAL PREVISTO	VALOR TOTAL PAGO	% CUMPRIMENTO DO PLANO
CLASSE I - TRABALHISTA	R\$ 206.444,76	R\$ 206.444,76	100%
CLASSE III – QUIROGRAFÁRIOS NACIONAIS	R\$ 5.923.868,49	-	0%
CLASSE III – QUIROGRAFÁRIOS INTERNACIONAIS	U\$ 14.802,90	-	-
CLASSE IV – ME/EPP	R\$ 35.002,57	-	-



Até o mês de junho de 2022, em consonância com os comprovantes de pagamentos enviados, referente à classe I (trabalhista), a Recuperanda cumpriu com o pagamento de **100%** do total dos créditos da classe I, uma vez que somente 01 (um) credor (Maria Gentile) está recebendo parcelas devidas (R\$ 206.444,76 comprovados).

Referente à classe III (quirografários nacionais), a Recuperanda não cumpriu com pagamento do credor Banco Bradesco Cartões S/A, que informou os dados bancários no mês de agosto de 2021.

Nos termos da cláusula 10.9 do PRJ homologado, os credores devem informar suas respectivas contas bancárias diretamente à Recuperanda, para que o início dos pagamentos ocorra.



**Adm Judicial**

**RMA JUNHO/2022**

**GOURMAND ALIMENTOS LTDA.**

**Alexandre Borges Leite**

Administrador Judicial

OAB/SP 213.111



16 3505 0000



[www.bladmjudicial.com.br](http://www.bladmjudicial.com.br)