

AO JUÍZO DA 1ª VARA CÍVEL DA COMARCA DE SERTÃOZINHO, DO ESTADO DE SÃO PAULO.

Processo nº 0003262-78.2021.8.26.0597

**BL ADM JUDICIAL**, Administradora Judicial, devidamente cadastrada neste ofício, nomeada por Vossa Excelência, para atuar nos autos da **AÇÃO DE RECUPERAÇÃO JUDICIAL**, movida por **JW INDÚSTRIA E COMÉRCIO DE EQUIPAMENTO DE AÇO INOXIDÁVEL LTDA. E OUTRA**, vem, respeitosamente, à presença de V. Exa., requerer a juntada do relatório mensal de atividades referente ao mês de junho de 2023, conforme art. 22, inc. II, alínea "c", da Lei n.º 11.101/2005.

Ante os deveres de fiscalização da Administradora judicial nos termos do art. 22 da Lei 11.101/2005, requer que as Recuperandas enviem informações complementares no que se refere ao status dos débitos relacionados ao FGTS.

Termos em que,

P. Deferimento.

Sertãozinho, 20 de julho de 2023.

**Alexandre Borges Leite**

**OAB/SP 213.111**

# RELATÓRIO MENSAL DE ATIVIDADES (RMA)

## RECUPERAÇÃO JUDICIAL

**JW INDUSTRIA E COMERCIO DE EQUIPAMENTOS EM ACO INOXIDAVEL LTDA**  
**JWS INDUSTRIA E COMERCIO DE EQUIPAMENTOS E SISTEMAS LTDA**

**PROCESSO: 1004511-47.2021.8.26.0597**

**JUNHO 2023**

# NOTAS RELEVANTES E LIMITAÇÃO DE ESCOPO

Em 02 de junho de 2021, empresas JW INDUSTRIA E COMERCIO DE EQUIPAMENTOS EM ACO INOXIDAVEL LTDA e JWS INDUSTRIA E COMERCIO DE EQUIPAMENTOS E SISTEMAS LTDA, ajuizaram pedido de Recuperação Judicial com base na Lei nº 11.101/2005 - Lei de Recuperação de Empresas e Falência (LREF), de 09 de junho de 2005.

Em atendimento ao disposto nas alíneas "c" e "d", inciso II, artigo 22 da LREF, a Administradora Judicial apresenta este Relatório Mensal de Atividades (RMA) referente às atividades realizadas pela Recuperanda no mês de **junho de 2023**, bem como o acompanhamento de questões envolvendo o processo de recuperação judicial, questões relativas ao Plano de Recuperação Judicial (PRJ) e dos quesitos reapresentados durante as análises.

Ressaltamos que as informações que constam no presente Relatório têm o objetivo de atualizar o r. Juízo da Recuperação Judicial e os demais interessados quanto aos últimos eventos e atividades das Recuperandas.

Enfatizamos que nos baseamos em informações disponibilizadas pela empresa e/ou por seus respectivos assessores com relação às análises já efetuadas sobre contingências.

O escopo deste trabalho, apesar de buscar informações e analisar documentos da Recuperanda, não contempla, por si só, a obrigação específica e determinada de detectar fraudes das operações, dos processos contábeis, dos registros e dos documentos da empresa.

## SUMÁRIO EXECUTIVO

# JW INDUSTRIA E COMERCIO DE EQUIPAMENTOS EM ACO INOXIDAVEL LTDA



**RESULTADO:** A Recuperanda apresentou **resultado negativo de -R\$ 194 mil** no mês de junho. Em 2023, o prejuízo acumula-se em **-R\$ 2,2 milhões**.

**EBITDA:** No mês, o indicador EBITDA foi de **-R\$ 383 mil** e **-R\$ 1,6 milhões** no acumulado do ano. A diferença de valores se deve ao resultado financeiro e não operacional da Recuperanda, que é desconsiderado no cálculo deste indicador.

**EMPREGOS:** Em junho, não houve variação de trabalhadores, encerrando o mês com 58 funcionários e despesa registrada em folha no patamar de **R\$ 227 mil**.

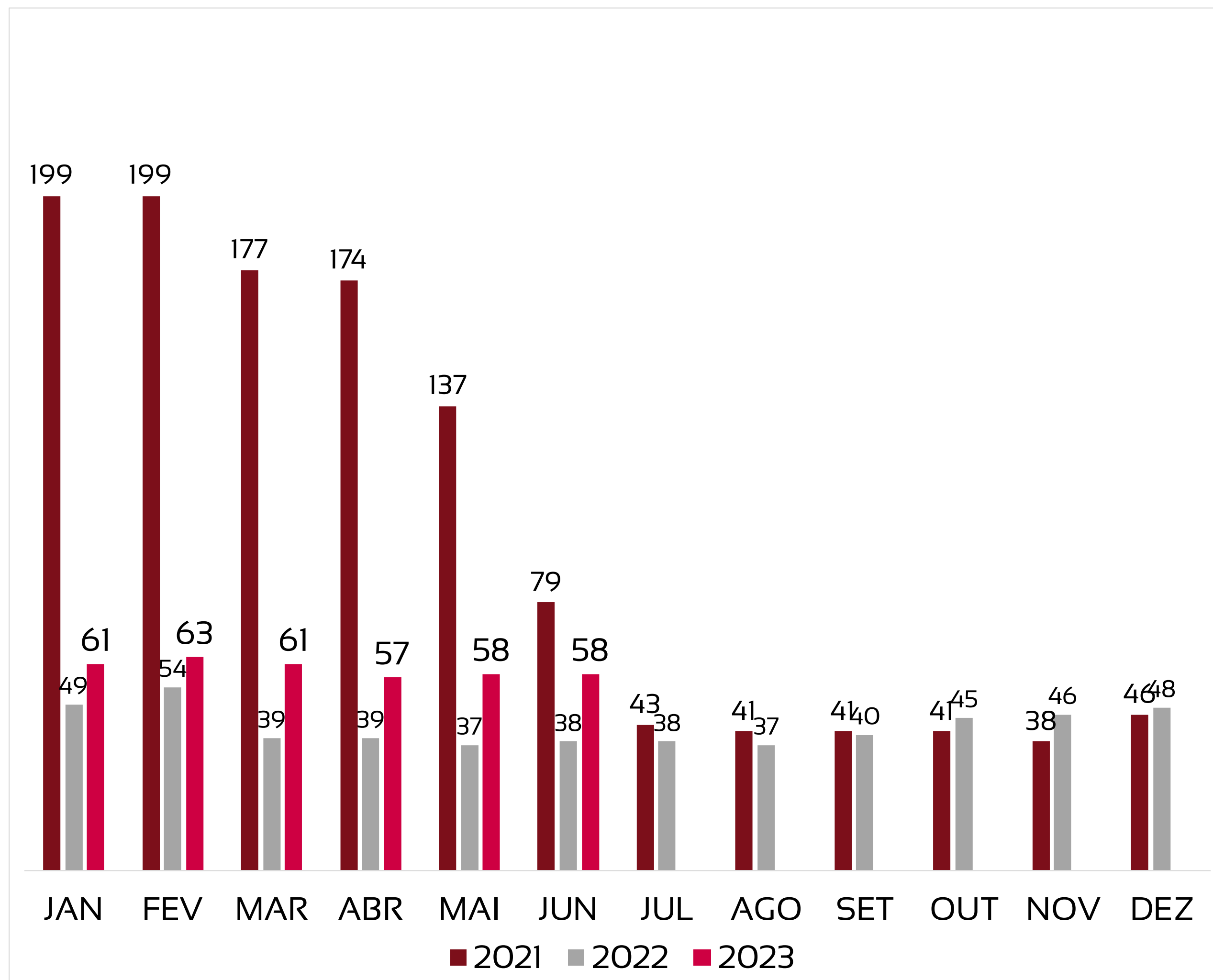
**RECEITAS:** A receita líquida de junho foi de **R\$ 1,4 milhões**, acumulando **R\$ 8,2 milhões** no ano.

**FLUXO DE CAIXA:** Houve geração de caixa positiva em junho, no valor de **R\$ 1 milhão**.

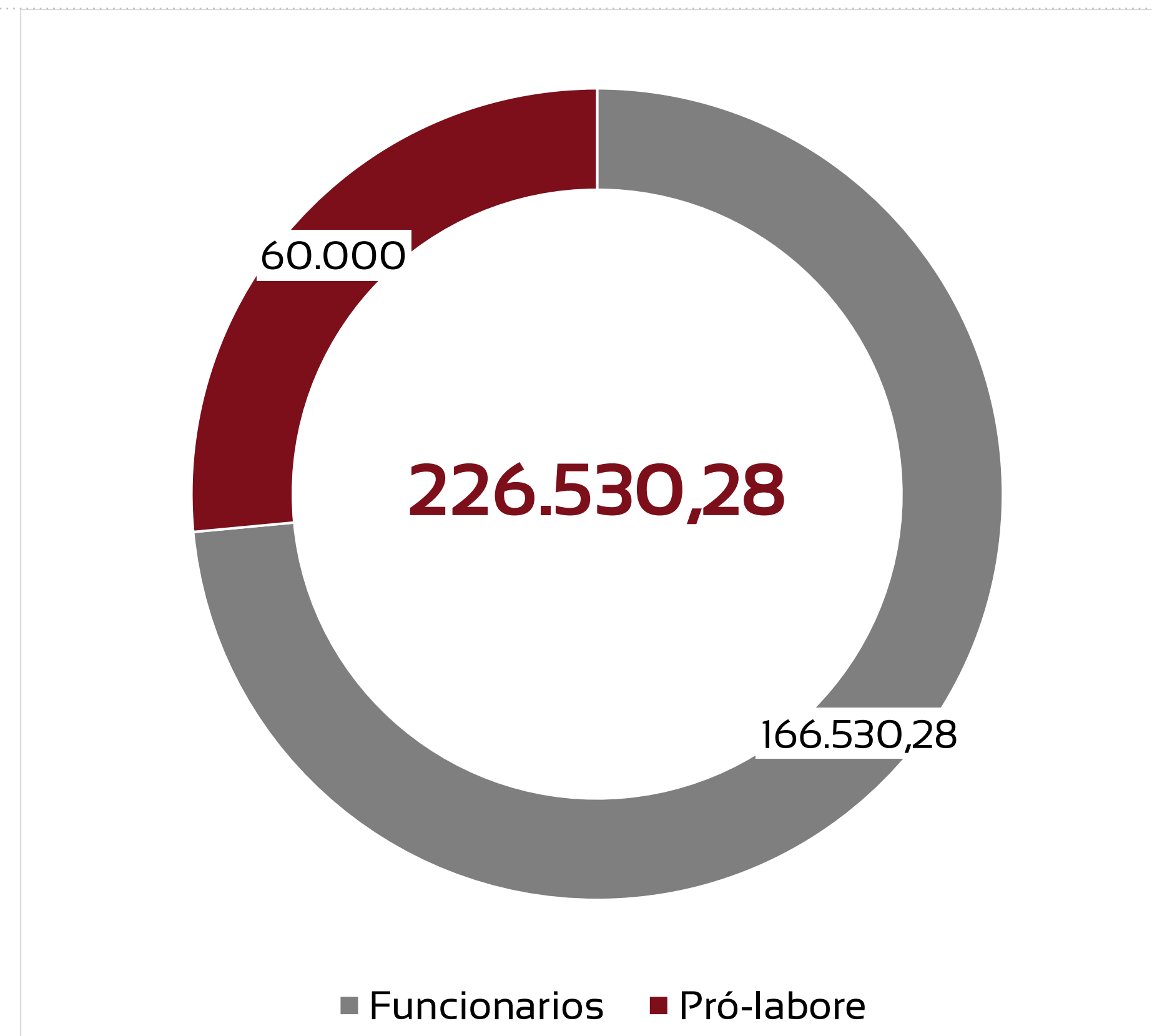
**ANÁLISE DE CUMPRIMENTO DO PLANO:** A meta de realizar 100% dos créditos exigíveis foi integralmente cumprida em junho de 2023, totalizando **R\$ 2.652.825,32** em pagamentos devidamente comprovados.

# QUADRO DE TRABALHADORES - EVOLUÇÃO

Recuperanda não registra variação de funcionários em junho/23.



## TOTAL DA FOLHA:



### Beneficiários pró-labore

NOME	FUNÇÃO	VALOR
CARLOS EDUARDO MARTINS	Diretor Industrial	R\$ 30.000,00
JOSE LUIZ MARIA	Diretor de Operações	R\$ 30.000,00

# BALANÇO PATRIMONIAL – ATIVOS

CIRCULANTE				NÃO CIRCULANTE			
	mai/23	jun/23	var %		mai/23	jun/23	var %
Caixas e equivalentes de caixa	339.910	1.401.248	312%	Imobilizado	26.559.269	26.560.740	0%
Contas a receber de clientes	32.480.502	31.333.146	-4%	Depreciação acumulada	-5.514.176	-5.543.409	1%
Adiantamentos	1.477.489	1.492.981	1%	Intangível	200.307	218.878	9%
Estoques	5.759.526	5.865.874	2%	Depósitos Judiciais	35.266	35.266	0%
Tributos a recuperar	5.541.060	5.187.211	-6%	Investimentos	112.500	1.612.500	1333%
Devedores diversos	7.721.811	6.265.651	-19%	Valores mobiliários	245.220	247.716	1%
Duplicatas Descontadas	0	0	0%				
<b>TOTAL</b>	<b>53.320.299</b>	<b>51.546.111</b>	<b>-3,33%</b>	<b>TOTAL</b>	<b>21.638.386</b>	<b>23.131.691</b>	<b>6,9%</b>

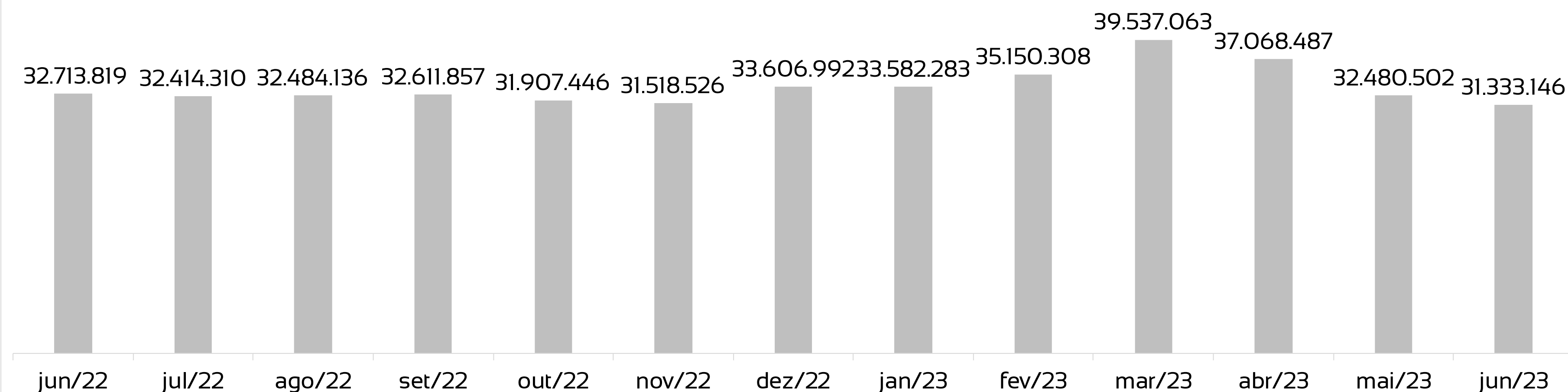
mai/23	jun/23	var %
TOTAL EM ATIVOS	TOTAL EM ATIVOS	
74.958.685	74.677.802	-0,4%

Houve queda de 0,4% no total de ativos em comparação ao mês anterior.

As maiores variações ocorrem nas contas do ativo circulante:

- Queda de 4% no valor de clientes, representando -R\$ 1,1 milhões em valores absolutos
- Queda de 19% no valor de devedores diversos, somando -R\$ 1,4 milhões.

Duplicatas a receber (R\$)



# BALANÇO PATRIMONIAL – PASSIVOS

PASSIVO	PASSIVO		var %
	mai/23	jun/23	
Fornecedores	855.446	733.262	-14%
Obrigações Trabalhistas	1.208.348	1.297.001	7%
Obrigações Tributárias	11.619.021	11.829.320	2%
Empréstimos CP	0	0	0%
Adiantamentos de clientes	12.125.149	12.124.361	0%
JWS Equipamentos	1.163.293	1.163.293	0%
Outros Passivos CP	959.388	972.553	1%
Credores RJ	37.274.418	36.999.270	-1%
Receitas Diferidas	2.222.973	2.222.973	0%
Provisões	1.325.432	1.324.796	0%
<b>TOTAL</b>	<b>68.753.467</b>	<b>68.666.830</b>	<b>0%</b>

PATRIMÔNIO LÍQUIDO	PATRIMÔNIO LÍQUIDO		var %
	mai/23	jun/23	
Capital Social	15.000.000	15.000.000	0%
Resultados acumulados	-11.045.635	-11.236.411	2%
Ajustes de avaliação patrimonial	2.250.852	2.247.383	0%
Reservas	0	0	
<b>TOTAL</b>	<b>6.205.218</b>	<b>6.010.973</b>	<b>-3%</b>

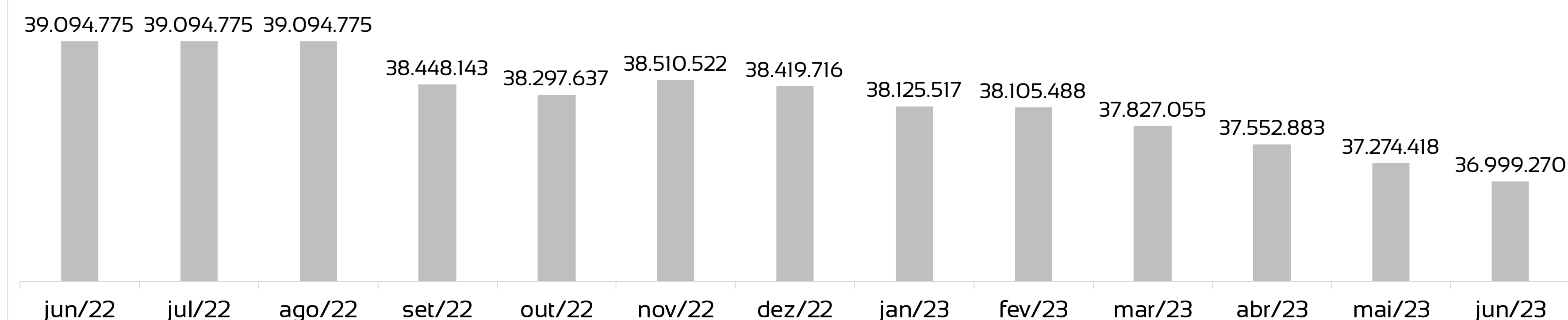
mai/23	jun/23	var %
PASSIVO + PL	PASSIVO + PL	
74.958.685	74.677.802	-0,4%

Houve queda de 0,4% no total de passivos em comparação ao mês anterior.

As maiores variações absolutas ocorrem nas contas do passivo circulante:

- Queda de -R\$ 275 mil em credores RJ;
- Aumento de R\$ 210 mil em obrigações tributárias.

Credores RJ (R\$)



# PASSIVOS TRIBUTÁRIOS EM ABERTO - 96% DOS TRIBUTOS EM ABERTO SÃO REPRESENTADOS PELA ESFERA FEDERAL, TOTALIZANDO R\$ 11 MILHÕES EM DÍVIDAS FISCAIS

TRIBUTOS FEDERAIS		TRIBUTOS ESTADUAIS		TRIBUTOS MUNICIPAIS	
Valor em aberto:	R\$ 10.604.772,87	Valor em aberto:	R\$ -	Valor em aberto:	R\$ 434.384,50
Valor Parcelado:	R\$ -	Valor Parcelado:	R\$ -	Valor Parcelado:	R\$ -
Valor pago mês (parcelamentos):	R\$ -	Valor pago mês (parcelamentos):	R\$ -	Valor pago mês (parcelamentos):	R\$ -

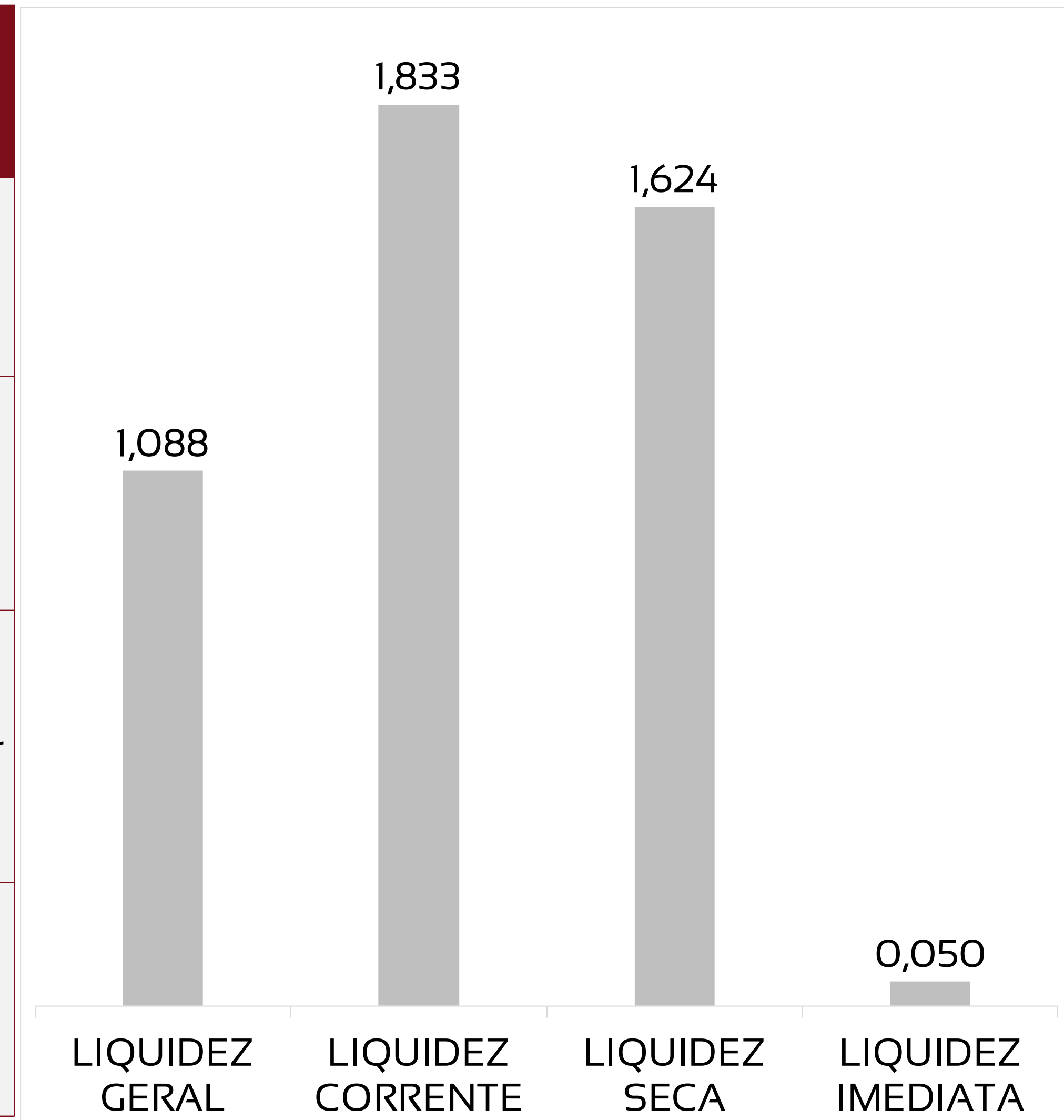




# ÍNDICES DE LIQUIDEZ – OS VALORES DO MÊS DE JUNHO APRESENTAM ÍNDICES DE LIQUIDEZ ACIMA DE 1, REVELANDO ALTO PODER DE PAGAMENTO DA RECUPERANDA FRENTE ÀS DÍVIDAS QUE POSSUI

fls. 1366

ÍNDICE		REFERÊNCIA
LIQUIDEZ GERAL	1,088	Para cada R\$ 1,00 de obrigações totais, há R\$ 1,1 em ativos para cobertura das dívidas
LIQUIDEZ CORRENTE	1,833	Para cada R\$ 1,00 de obrigações de curto prazo, há R\$ 1,8 em ativos de curto prazo para cobertura das dívidas
LIQUIDEZ SECA	1,624	Para cada R\$ 1,00 de obrigações de curto prazo, há R\$ 1,6 em ativos de curto prazo, desconsiderando o valor de estoques, para cobertura das dívidas
LIQUIDEZ IMEDIATA	0,050	Para cada R\$ 1,00 de obrigações de curto prazo, há R\$ 0,05 em disponibilidades para cobertura das dívidas



R\$ 1.377.041

RECEITA LÍQUIDA

R\$ 626.219

DESPESAS OPERACIONAIS

R\$ 1.134.653

CUSTO MERCADORIA VENDIDA

R\$ 189.586

RESULTADO NÃO OPERACIONAL E FINANCEIRO

R\$ 194.245

PREJUÍZO LÍQUIDO

X

# DRE – RESULTADO ACUMULADO 2023

R\$

8,2 MILHÕES

RECEITA LÍQUIDA

R\$ 2,8 MILHÕES

DESPESAS OPERACIONAIS

R\$

6,9 MILHÕES

CUSTO MERCADORIA VENDIDA

R\$ 0,6 MILHÕES

RESULTADO NÃO OPERACIONAL E FINANCEIRO

R\$

2,167 MILHÕES

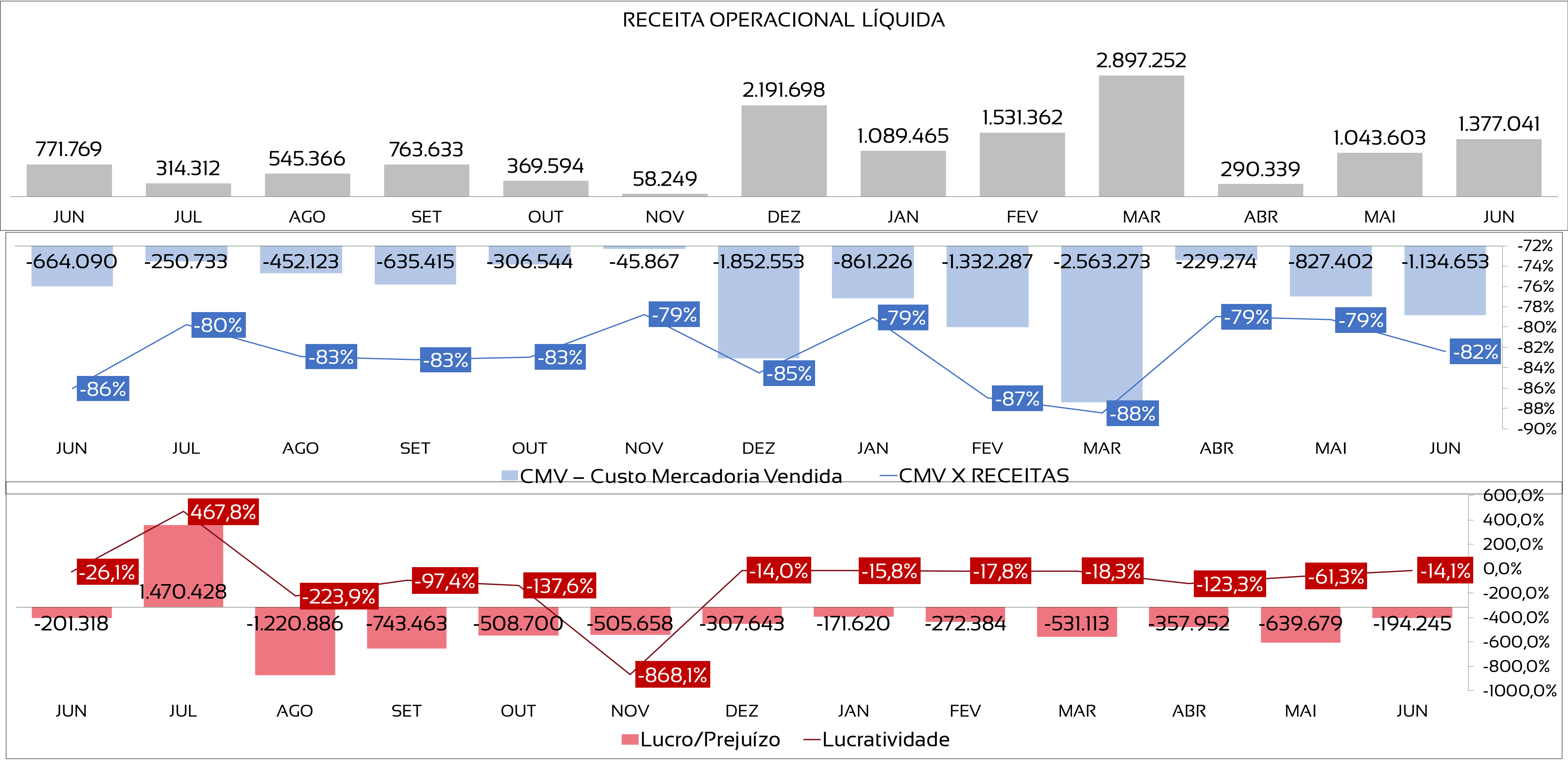
PREJUÍZO LÍQUIDO



# DRE – RESUMO 2023

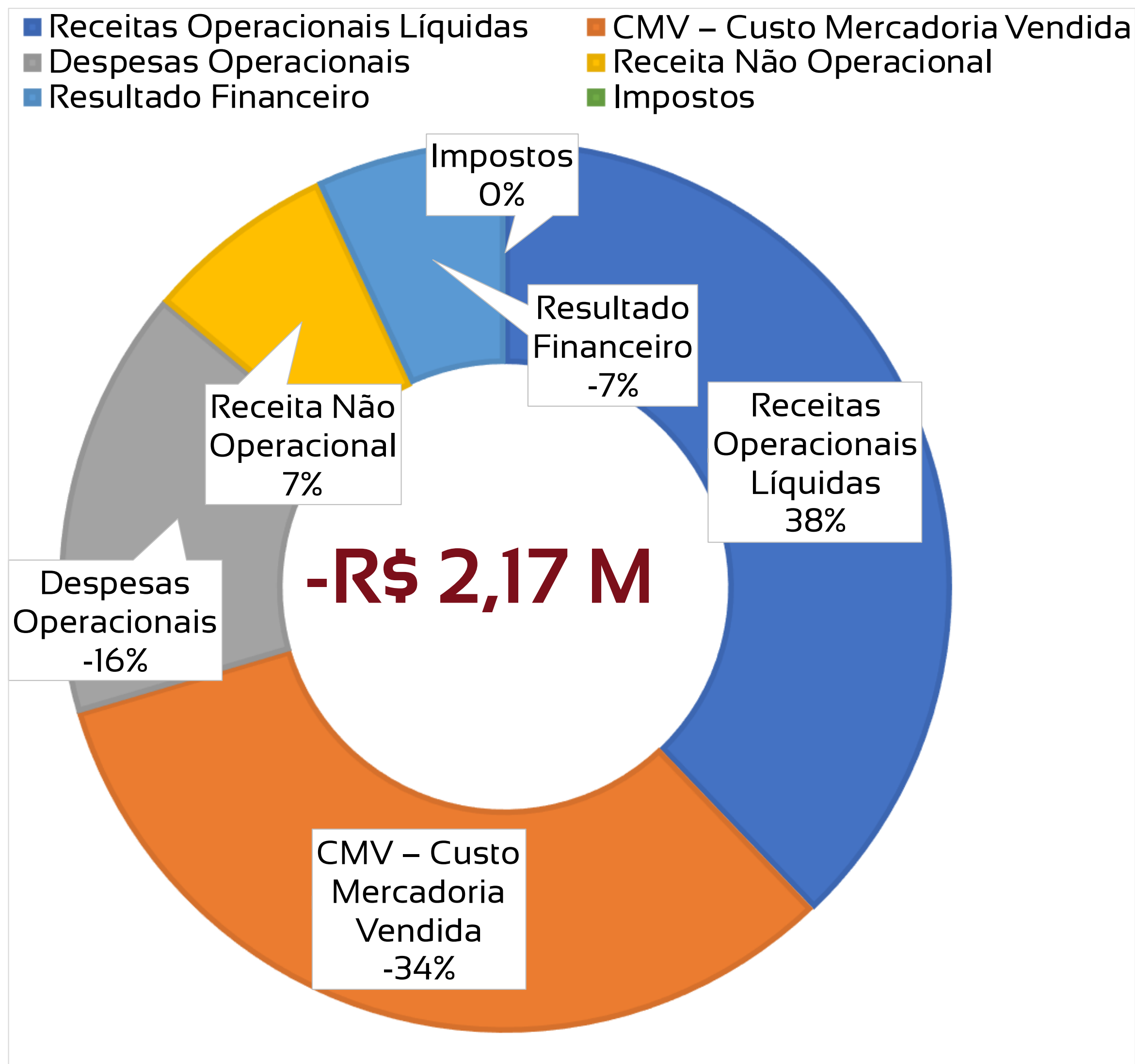
2023	Jan	Fev	Mar	Abr	Mai	Jun	Jul	Ago	Set	Out	Nov	Dez	Total
Receitas Operacionais Líquidas	1.089.465	1.531.362	2.897.252	290.339	1.043.603	1.377.041							8.229.061
CMV – Custo Mercadoria Vendida	-861.226	-1.332.287	-2.563.273	-229.274	-827.402	-1.134.653							-6.948.115
Margem de Contribuição	228.240	199.075	333.979	61.065	216.200	242.388							1.280.947
Despesas Operacionais	-353.223	-399.617	-504.973	-403.143	-553.811	-626.219							-2.840.986
Resultado Financeiro e Não Operacional	-46.637	-71.842	-360.119	-15.873	-302.069	189.586							-606.954
Provisão de IR e CSLL	0	0	0	0	0	0							0
Lucro/Prejuízo	<b>-171.620</b>	<b>-272.384</b>	<b>-531.113</b>	<b>-357.952</b>	<b>-639.679</b>	<b>-194.245</b>							<b>-2.166.994</b>

# DRE - RECEITAS APRESENTARAM AUMENTO DE 32% EM JUNHO, PORÉM, OS CUSTOS AUMENTARAM 37%, GERANDO MAIOR PREJUÍZO NO PERÍODO



Este documento é cópia do original, assinado digitalmente por ALEXANDRE BORGES LEITE e Tribunal de Justiça do Estado de São Paulo, protocolado em 20/07/2023 às 16:42, sob o número WSET23700707037. Para conferir o original, acesse o site https://esaj.tjsp.jus.br/pastaadigital/pg/abrirConferenciaDocumento.do, informe o processo 0003262-78.2021.8.26.0597 e código E19D2B1.

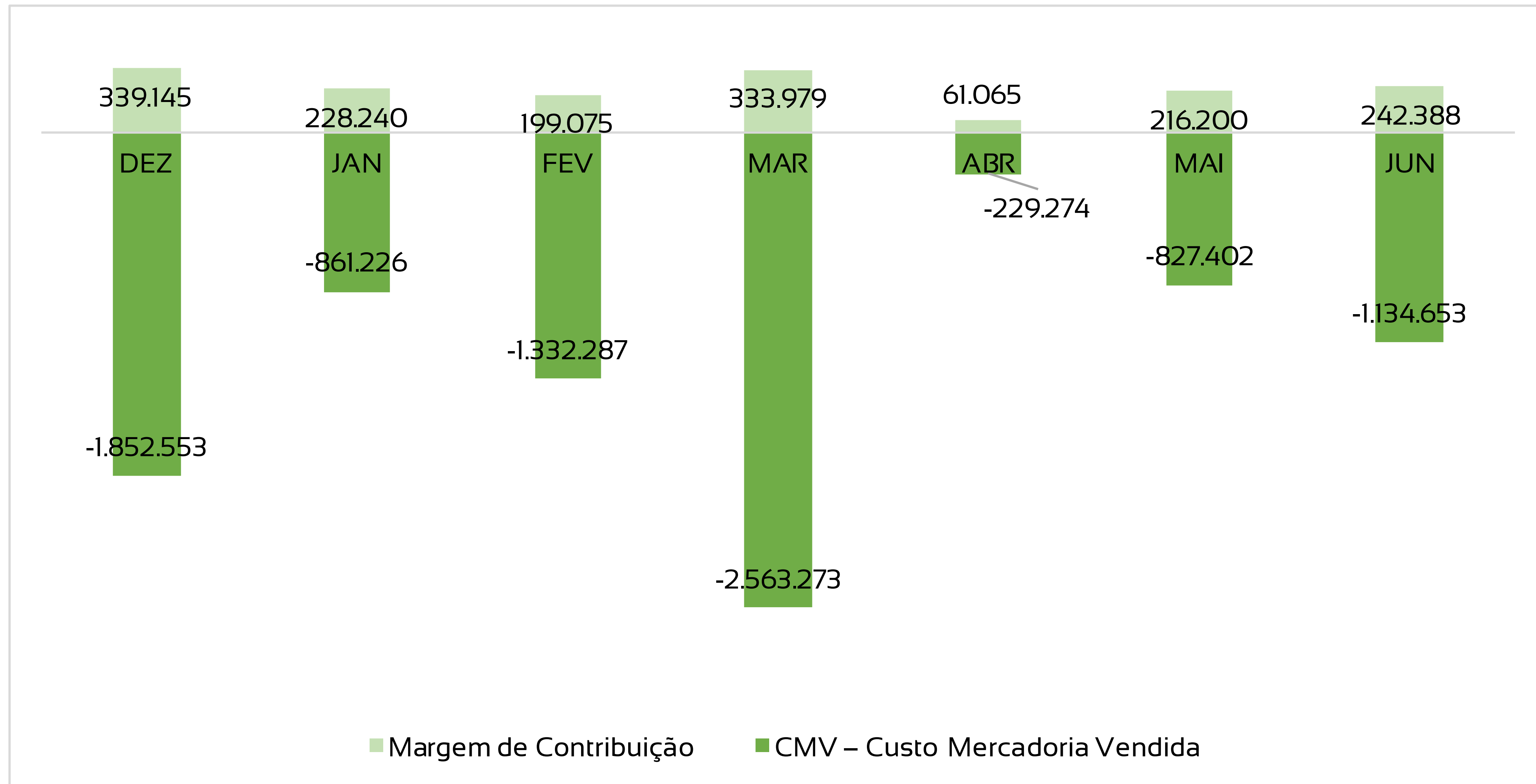
# DRE - COMPOSIÇÃO DO RESULTADO ANUAL 2023



- 1 Custos são representados por gastos com produtos vendidos;
- 2 Despesas operacionais incluem gastos com pessoal, manutenção, estrutura administrativa e aluguel;
- 3 O resultado financeiro é principalmente influenciado por descontos obtidos, juros e multas.

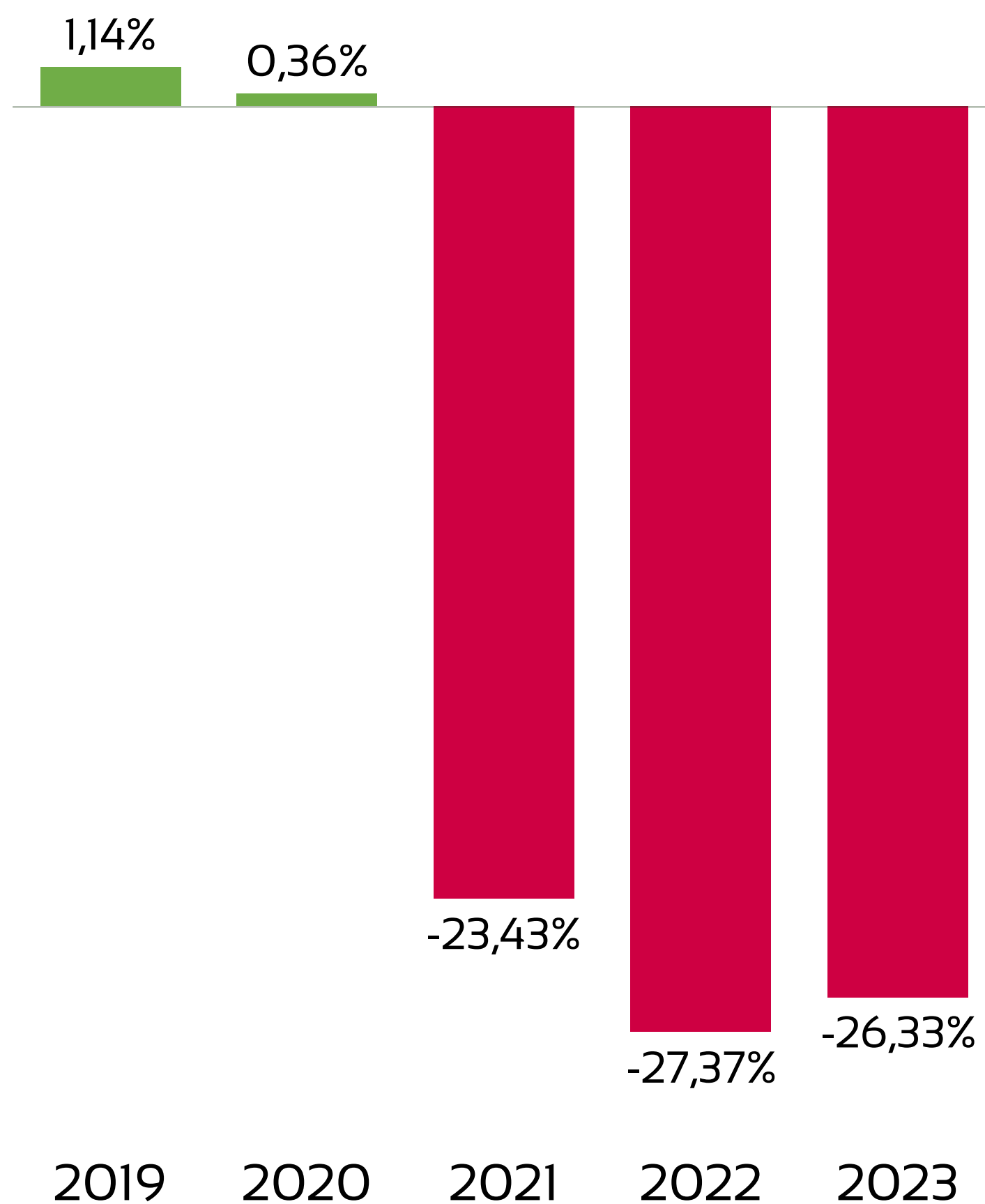
# DRE – A RECUPERANDA APRESENTA MARGEM DE CONTRIBUIÇÃO POSITIVA EM JUNHO, SOMANDO NO ANO DE 2023 R\$ 1,28 MILHÕES

## MARGEM DE CONTRIBUIÇÃO 2023



# ANÁLISE HISTÓRICA ANO A ANO

O ano de 2023 segue com lucratividade negativa, na ordem de -26%, apresentando piora de 1 p.p. em relação ao ano anterior, devido à queda das receitas ser maior do que a queda dos custos.



INDICADORES	2019	2020	2021	2022	jun/23
Receitas	57.973.211	103.474.599	26.253.437	12.193.923	8.229.061
Custos, Despesas e Resultados Não Operacionais	-57.310.718	-103.099.532	-32.403.579	-15.531.953	-10.396.055
Lucro/Prejuízo	662.494	375.067	-6.150.142	-3.338.030	-2.166.994
Lucratividade no ano	1,14%	0,36%	-23,43%	-27,37%	-26,33%



# FLUXO DE CAIXA – HOUE GERAÇÃO DE CAIXA POSITIVA EM JUNHO

Fluxo de caixa das atividades operacionais - método indireto	jun-23
<b>Lucro (prejuízo) líquido do exercício</b>	-194.245
Ajustes por:	
Depreciações e amortizações	29.233
<b>Variações nas contas do ativo e passivo</b>	
Contas a receber de clientes	1.147.357
Estoques	-106.348
Impostos e contribuições sociais a recuperar	353.849
Despesas antecipadas	-605
Adiantamentos a fornecedores	-14.886
Premios de Seguros a apropriar	0
Adiantamento a comissaria de despacho	0
Créditos de Funcionários	-3.780
Empréstimo JWS	-40.000
Duplicatas descontadas	0
Outros ativos circulante e não circulante	1.495.973
Fornecedores a pagar	-122.184
Adiantamentos de clientes	-788
Salários e encargos sociais	215.924
Impostos e contribuições sociais a recolher	23.520
Receitas diferidas	0
Provisões Imposto de renda e contribuição social a recolher	9.290
Impostos e contribuições sociais a recolher não circulante	-636
Outros passivos circulante e não circulante	13.166
Provisões de natureza trabalhista e encargos sociais	50.218
Credores em Recuperação Judicial	-275.148
<b>Caixa e equivalentes de caixa gerados pelas atividades operacionais</b>	<b>2.579.910</b>
<b>Fluxo de caixa das atividades de investimentos</b>	
Aquisições de bens investimentos	-1.500.000
Aquisições de bens do imobilizado	-18.572
Aquisições do ativo intangível	0
Venda de bens do imobilizado	0
<b>Caixa e equivalentes de caixas aplicados nas atividades de investimentos</b>	<b>-1.518.572</b>
<b>Fluxo de caixa das atividades de financiamentos</b>	
Amortização de empréstimos e financiamentos	
Resgate de títulos de capitalizações	0
Distribuição de lucros	0
<b>Caixa e equivalentes de caixa gerados pelas atividades de Financiamentos</b>	<b>0</b>
<b>Aumento (redução) de caixa e equivalentes de caixa</b>	<b>1.061.338</b>
<b>Aumento (redução) das disponibilidades</b>	
Caixa e equivalentes no início do período	339.910
Caixa e equivalentes no fim do período	1.401.248
<b>Aumento (redução) de caixa e equivalentes de caixa</b>	<b>1.061.338</b>

1

A Recuperanda não apresentou geração de caixa a partir do resultado do exercício de junho;

2

Os fluxos de operação geraram saídas de caixa menores do que as entradas, resultando em um saldo de R\$ 2,58 milhões;

3

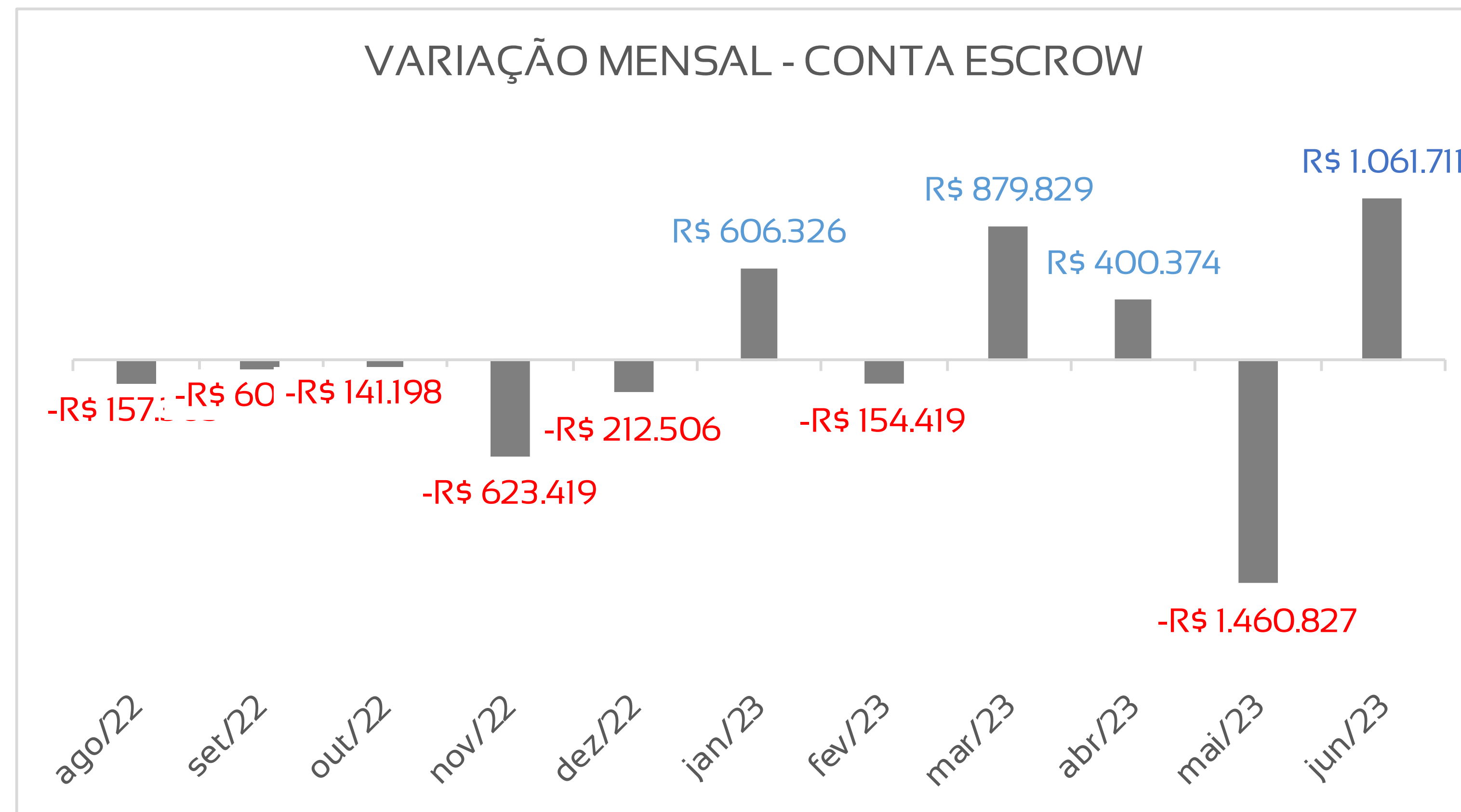
A Recuperanda realizou aquisição de ativos no valor de R\$ 1,5 milhões;

4

As atividades de caixa, em junho, geraram resultado positivo de R\$ 1 milhão.

# ESCROW ACCOUNT- NO MÊS DE JUNHO, A RECUPERANDA REALIZOU MOVIMENTAÇÕES DE CAIXA, EM CONTA ESCROW ACCOUNT, APRESENTANDO VARIAÇÃO POSITIVA

A Recuperanda firmou contrato de gestão financeira, fazendo-se necessária a abertura de uma conta na modalidade *Escrow Account*. No mês de junho, a Recuperanda realizou movimentações de caixa nesta conta, totalizando R\$ 1 milhão, resultando em um saldo de R\$ 1,4 milhões.



# ANÁLISE DE CRÉDITOS HABILITADOS NA RECUPERAÇÃO JUDICIAL - POR CLASSE

## CREDITO HABILITADO POR CLASSE

CLASSE	MOEDA	QUANTIDADE DE CREDORES	VALOR
1 - TRABALHISTA	R\$	203	4.419.090,57
2 - GARANTIA REAL	R\$	1	833.165,51
3 - QUIROGRAFARIO	R\$	152	28.635.358,88
3 - QUIROGRAFARIO	USD	1	16.027,54
4 - ME/EPP	R\$	130	3.577.278,18
5 - TOTAL   M. ESTRANGEIRA (USD)	USD	1	16.027,54
6 - TOTAL   M. NACIONAL	R\$	486	37.464.893,14

## CREDITO HABILITADO POR CLASSE



# ANÁLISE DE CRÉDITOS HABILITADOS NA RECUPERAÇÃO JUDICIAL - POR CLASSE

## CREDITO HABILITADO POR CLASSE | PÓS DESÁGIO

CLASSE	MOEDA	QUANTIDADE DE CREDORES	VALOR
1 - TRABALHISTA	R\$	203	4.454.289,00
2 - GARANTIA REAL	R\$	1	833.952,39
3 - QUIROGRAFARIO	R\$	152	13.333.556,09
3 - QUIROGRAFARIO	\$	1	6.411,02
4 - ME/EPP	R\$	130	1.741.744,94
5 - TOTAL   M. ESTRANGEIRA (USD)	USD	1	6.411,02
6 - TOTAL   M. NACIONAL	R\$	486	20.363.542,42

## CREDITO HABILITADO POR CLASSE | POS DESAGIO



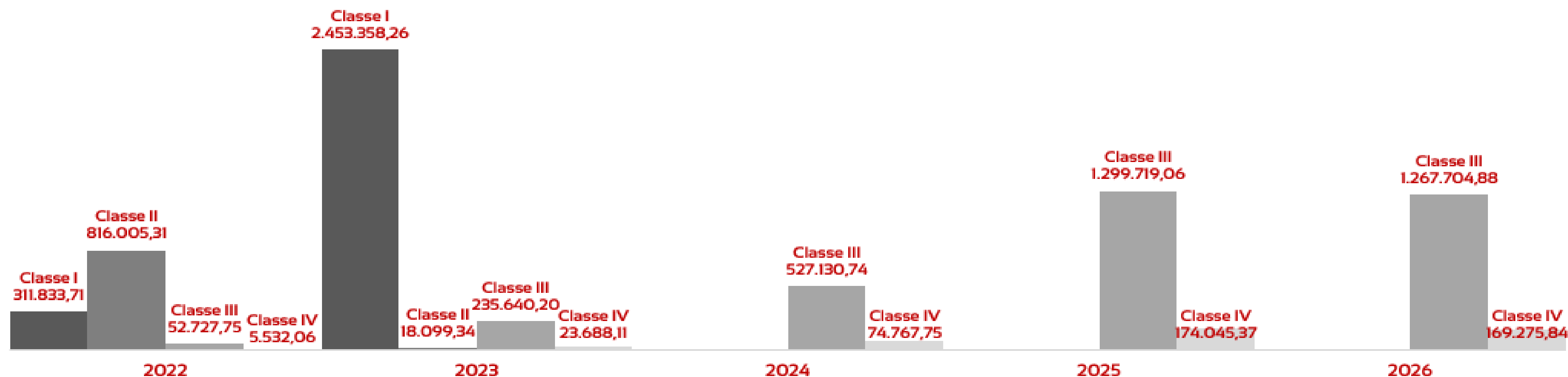
(\*) Esta análise leva em conta juros e correção monetária dos créditos realizados.

# ANÁLISE DE CRÉDITOS HABILITADOS NA RECUPERAÇÃO JUDICIAL – POR CLASSE

## Gráfico da distribuição dos créditos nos 05 (cinco) primeiros anos da Recuperação Judicial

### LISTAGEM POR ANO DE VALORES A PAGAR POR CLASSE

ANO	Classe I	Classe II	Classe III	Classe IV
2022	311.833,71	816.005,31	52.727,75	5.532,06
2023	2.453.358,26	18.099,34	235.640,20	23.688,11
2024			527.130,74	74.767,75
2025			1.299.719,06	174.045,37
2026			1.267.704,88	169.275,84
2027			1.267.704,88	169.275,84
2028			1.267.704,88	169.275,84
2029			1.267.704,88	169.275,84
2030			1.267.704,88	169.275,84
2031			1.267.704,88	169.275,84
2032			1.267.704,88	169.275,84
2033			1.267.704,88	169.275,84
2034			923.475,61	112.850,56
2099	1.691.682,23			
<b>Total Geral</b>	<b>4.456.874,20</b>	<b>834.104,65</b>	<b>13.180.332,42</b>	<b>1.745.090,57</b>




(\*) O valor Classe I - listado com vencimento em 2099, pertence ao Item 4.2.4., do Plano de Recuperação Judicial, referente a créditos de FGTS, e não está sujeito ao Plano, são listados apenas para controle.

# ANÁLISE DE CRÉDITOS HABILITADOS NA RECUPERAÇÃO JUDICIAL – POR CLASSE

## Total de crédito realizados na Classe I – Item do Plano de Recuperação Judicial (4.2.2. e 4.2.3.)

Vale destacar que na Classe I – TRABALHISTA; os créditos listados no item 4.2.2., que são créditos decorrentes de salários não pagos nos três meses anteriores a homologação do Plano de Recuperação Judicial, foram quitados em até 30 dias da data de homologação que ocorreu em 30/08/2023, já os créditos aderentes ao item 4.2.3., tem prazo de pagamentos iniciado em 30/09/2022, e deve ser concluído até 31/08/2023.

Os pagamentos de ambos os itens citados está sendo realizado a todos os credores que conforme previsto no Plano de Recuperação Judicial, informaram seus dados bancários.

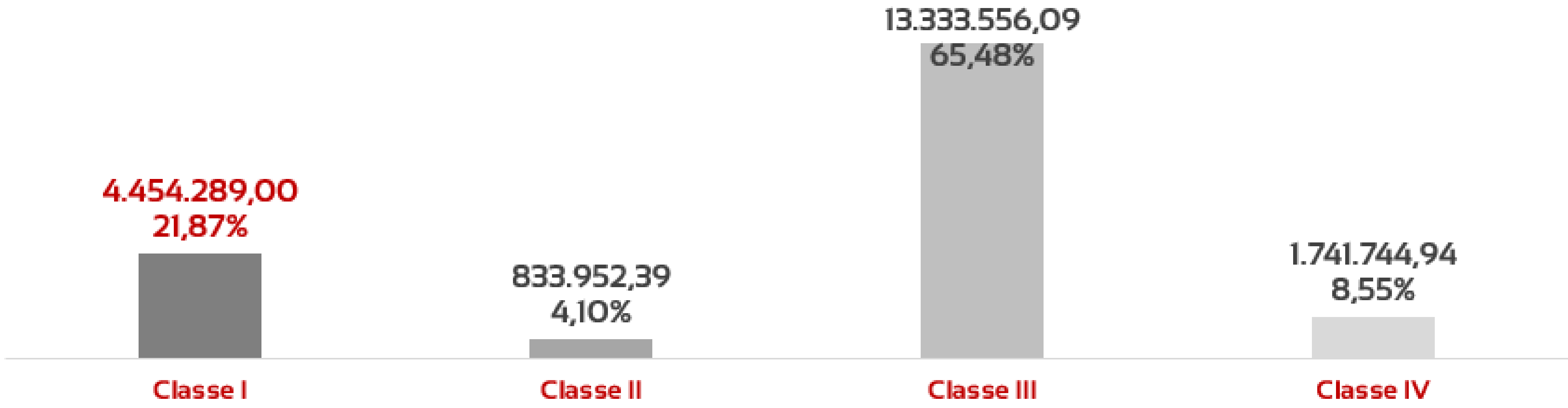


(\*) As recuperandas, estão amortizando os créditos da Classe I - 4.2.3., com pagamentos mensais, e previsão de quitação em 31/08/2023.

# ANÁLISE DE CRÉDITOS HABILITADOS NA RECUPERAÇÃO JUDICIAL – POR CLASSE

O total de créditos habilitados, pós deságio é de R\$ 20.363.542,42 em moeda nacional, e US\$ 6.411,02 em moeda estrangeira (dólares americanos), sendo que, do total em moeda nacional, a Classe I representa um percentual de 21,87%, com um valor de R\$ 4.454.289,00, a Classe II representa um percentual de 4,09%, com um valor de R\$ 833.952,39, a Classe III, representa um percentual de 65,48%, e a Classe IV, 8,55%, com valores de R\$ 13.333.556,09 e R\$ 1.741.744,94, respectivamente.

A Classe III é a que exigirá mais recursos da recuperanda, para cumprimento do Plano de Recuperação Judicial.



# ANÁLISE DE CRÉDITOS HABILITADOS NA RECUPERAÇÃO JUDICIAL – POR CLASSE

Ainda sobre a Classe III, vale destacar o crédito em moeda estrangeira (dólares americanos), listado para o credor HEAT TRANSFER RESERCH INC, com valor habilitado pós deságio de US\$ 6.411,02.

O crédito listado para este credor está na OPÇÃO II e encontra-se em período de carência, os pagamentos serão realizados entre 31/10/2024 e 29/09/2034 (120 parcelas; conforme premissa do Plano de Recuperação Judicial); os juros e correção monetária não estão sendo pagos até o momento, pois o credor não informou dados bancários, conforme exigido nas premissas do Plano de Recuperação Judicial.





# ANÁLISE DE CRÉDITOS HABILITADOS NA RECUPERAÇÃO JUDICIAL

## PREMISSAS APROVADAS EM ASSEMBLÉIA GERAL DE CREDORES

Data da Publicação da decisão homologatória: 29/08/2022

CLASSE	ITEM DO PLANO	CARÊNCIA	DESÁGIO	PARCELAS / PRAZO	ATUALIZAÇÃO Juros e Correção Monetária	LIMITE DE PAGAMENTO	
Classe I	4.2.2.	30 DIAS	NÃO HÁ	ÚNICA	0,5% a.a.	N/A	(**)
Classe I	4.2.3.	ATÉ 12 MESES	NÃO HÁ	ATÉ: 31/08/2023	0,5% a.a.	150 SM	(***)
Classe I - FGTS (NÃO SUJEITO AO PRJ)	4.2.4.	N/A	N/A	N/A	N/A	N/A	
Classe II	4.3.	24 MESES	60%	120 MENSAIS	0,5% a.a. + IPCA (Limite: 2,5% a.a.)	N/A	
Classe II - PARCEIRO ESTRATÉGICO	5	30 DIAS	NÃO HÁ	10 MENSAIS	8,00% a.a.	N/A	(****)
Classe III - OPÇÃO I	4.4.	30 DIAS	NÃO HÁ	36 MENSAIS	0,5% a.a. + IPCA (Limite: 2,5% a.a.)	R\$ 16.400,00	
Classe III - OPÇÃO II	4.4.	25 MESES	60%	120 MENSAIS	0,5% a.a. + IPCA (Limite: 2,5% a.a.)	N/A	
Classe III - PARCEIRO ESTRATÉGICO	5	24 MESES	30%	120 MENSAIS	0,5% a.a. + IPCA (Limite: 2,5% a.a.)	N/A	
Classe IV - OPÇÃO I	4.5.	30 DIAS	NÃO HÁ	36 MENSAIS	0,5% a.a. + IPCA (Limite: 2,5% a.a.)	R\$ 3.100,00	
Classe IV - OPÇÃO II	4.5.	24 MESES	50%	120 MENSAIS	0,5% a.a. + IPCA (Limite: 2,5% a.a.)	N/A	

(\*) Os prazos são contados à partir da publicação decisão homologatória.

(\*\*) Créditos derivados de salários vencidos, com vencimentos não pagos nos 03 meses anteriores ao pedido de RJ - Data: 30/07/2021

(\*\*\*) SM - Salários Mínimos | Créditos que sobejarem 150 salários mínimos, serão pagos como Quirografário (Classe III), devendo o credor aderir a uma das formas previstas.

Créditos trabalhistas, não derivados de vencimentos não pagos, nos 03 meses anteriores ao pedido de RJ.

(\*\*\*\*) Realizado a dação dos bens em pagamento, o saldo residual é dividido em 10 parcelas, entre: 31/10/2022 - 31/07/2023.



# ANÁLISE DE CRÉDITOS HABILITADOS NA RECUPERAÇÃO JUDICIAL

## TABELA DE ADESÃO ÀS PREMISAS APROVADAS EM ASSEMBLÉIA GERAL DE CREDORES

Data da Publicação da decisão homologatória: 29/08/2022

CLASSE	ITEM DO PLANO	TOTAL DE CREDORES
Classe I	4.2.2.	40
Classe I	4.2.3.	114
Classe I - FGTS	4.2.4.	159
Classe II	4.3.	0
Classe II - PARCEIRO ESTRATÉGICO	5	1
Classe III - OPÇÃO I	4.4.	15
Classe III - OPÇÃO II	4.4.	134
Classe III - PARCEIRO ESTRATÉGICO	5	4
Classe IV - OPÇÃO I	4.5.	12
Classe IV - OPÇÃO II	4.5.	118
<b>TOTAL CREDORES - CLASSE I</b>		<b>203</b>
<b>TOTAL CREDORES - CLASSE II</b>		<b>1</b>
<b>TOTAL CREDORES - CLASSE III</b>		<b>153</b>
<b>TOTAL CREDORES - CLASSE IV</b>		<b>130</b>
<b>TOTAL GERAL DE CREDORES</b>		<b>487</b>

(\*) 4.4.4. O credor deve manifestar nos autos, a adesão a uma das opções de pagamentos em até 20 dias da homologação do Plano de Recuperação Judicial.

(\*\*) Os Credores aderente a Classe I - FGTS, não possuem o total de seus créditos sujeitos ao Plano de Recuperação Judicial.

(\*\*\*) Existem credores Classe I, que são aderentes a mais de um item do Plano de Recuperação Judicial, por isso a soma das opções é maior que o total de credores na Classe I.




# ANÁLISE DE CRÉDITOS HABILITADOS NA RECUPERAÇÃO JUDICIAL

## GRÁFICOS DE ADESÃO AS PREMISAS APROVADAS EM ASSEMBLÉIA GERAL DE CREDORES

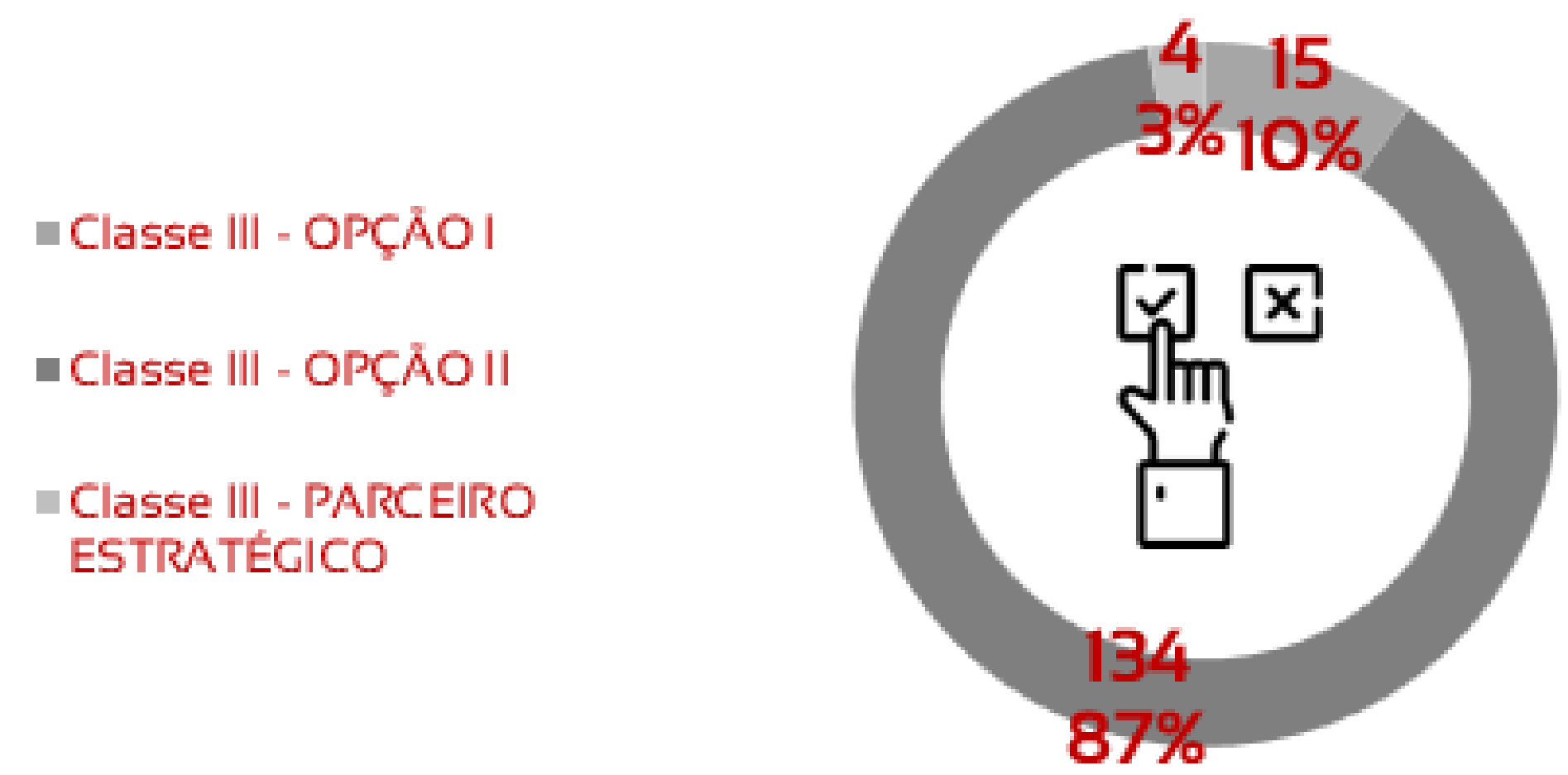
### Aderência dos Credores da Classe I - Trabalhista



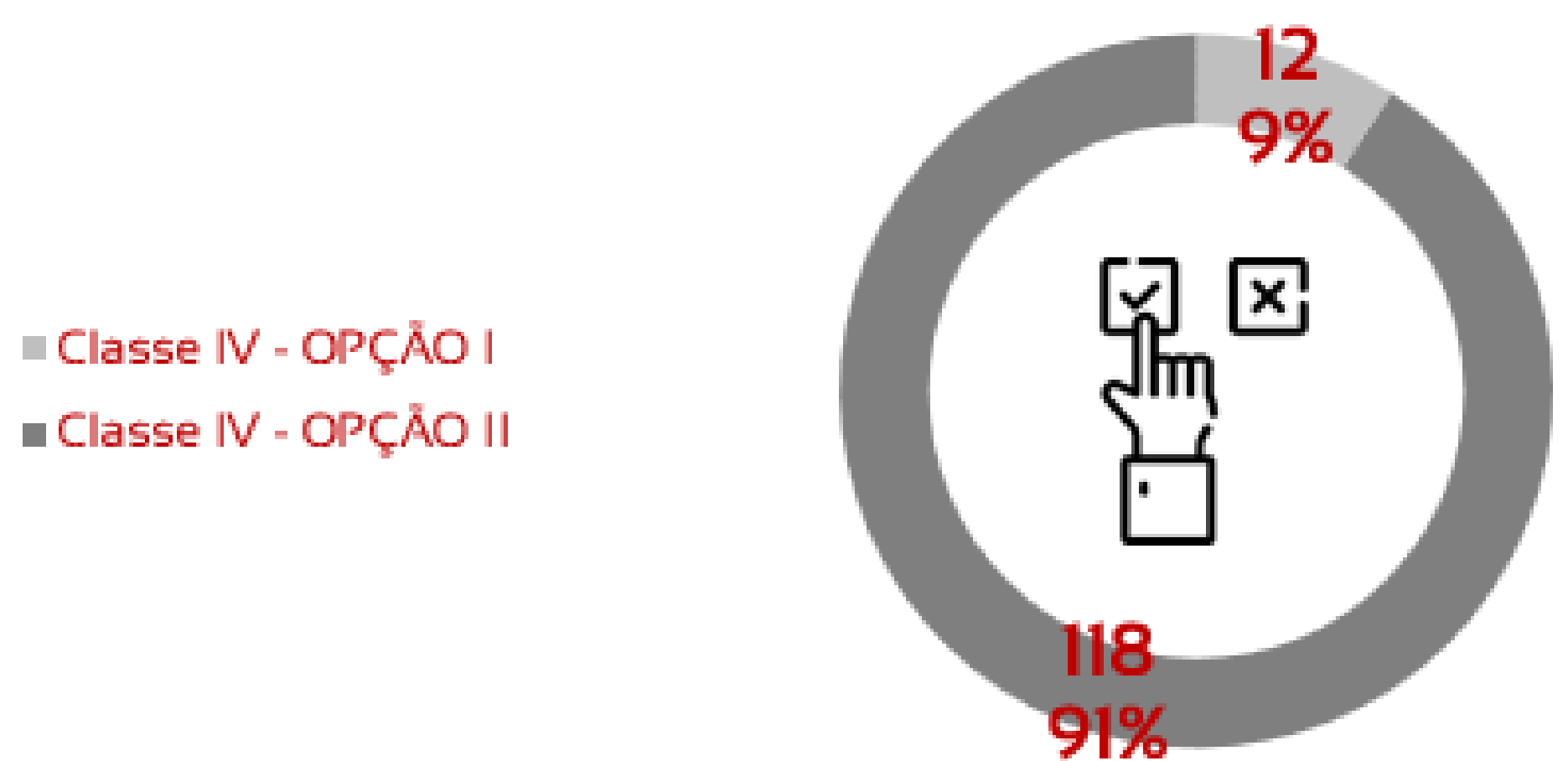
### Aderência dos Credores da Classe II - Garantia Real



### Aderência dos Credores da Classe III - Quirografário



### Aderência dos Credores da Classe IV - ME/EPP

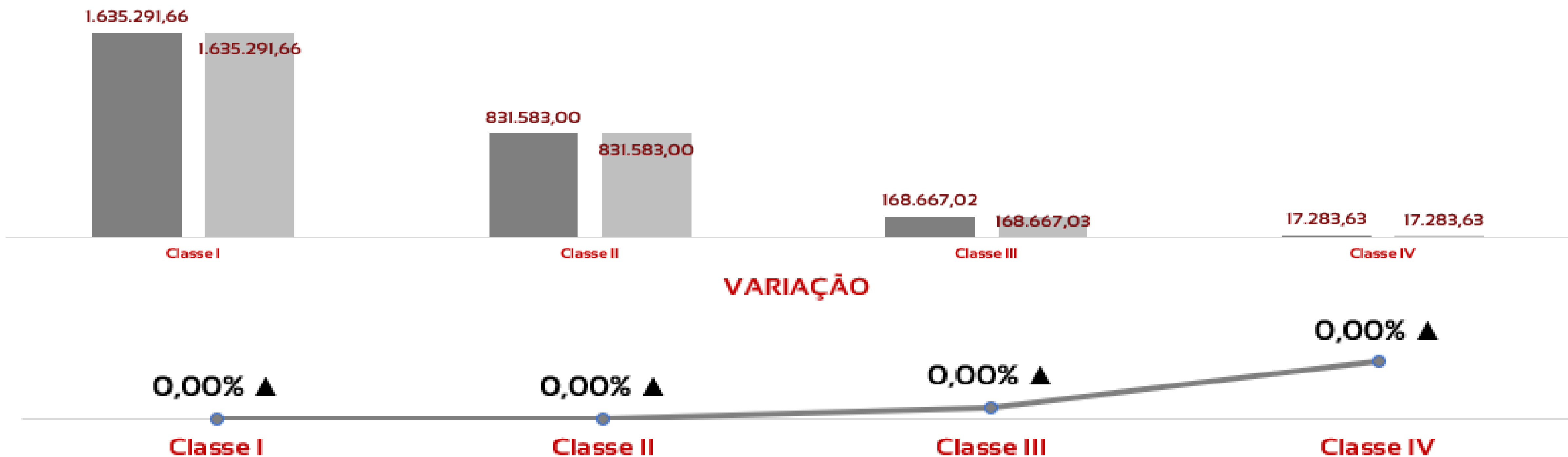


# ANÁLISE DE CUMPRIMENTO DO PLANO

## ANÁLISE COMPARATIVA DE CRÉDITOS EXIGÍVEIS E CRÉDITOS REALIZADOS

### PREVISTO X REALIZADO POR CLASSE

CLASSES	PREVISTO	REALIZADO	VARIAÇÃO
Classe I	1.635.291,66	1.635.291,66	0,00% ▲
Classe II	831.583,00	831.583,00	0,00% ▲
Classe III	168.667,02	168.667,03	0,00% ▲
Classe IV	17.283,63	17.283,63	0,00% ▲
<b>Total Geral</b>	<b>2.652.825,31</b>	<b>2.652.825,32</b>	<b>0,00% ▲</b>



(\* ) Esta análise leva em conta juros e correção monetária dos créditos realizados.

(\*\* ) São considerados exigíveis, os créditos com dados bancários indicados, e vencidos conforme as projeções de pagamentos previstas no Plano de Recuperação Judicial.

# ANÁLISE DE CUMPRIMENTO DO PLANO

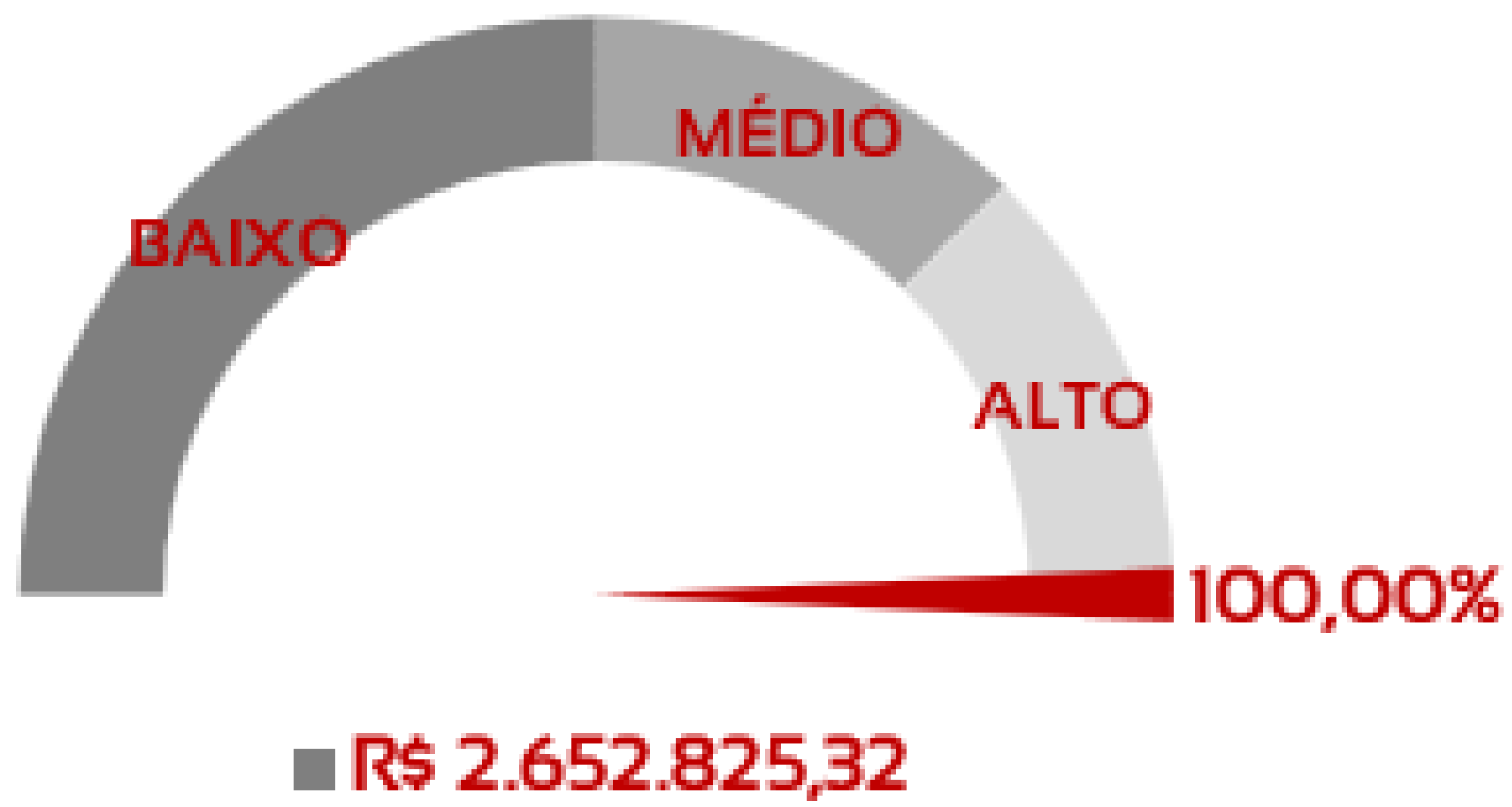
## ANÁLISE COMPARATIVA DE CRÉDITOS EXIGÍVEIS E CRÉDITOS REALIZADOS

No mês de Junho de 2023, em consonância com os comprovantes de pagamentos enviados, referentes às classes I,II,III e IV as Recuperandas cumpriram com os pagamento de 100,00% do total dos créditos, sujeitos ao aditivo homologado pelo r. Juízo, uma vez que os credores estão recebendo as parcelas devidas (Classe I - R\$ 1.635.291,66, Classe II - R\$ 831.583,00, Classe III - R\$ 1168.667,03 e Classe IV - R\$ 17.283,63; totalizando R\$ 2.652.825,32, respectivamente comprovados).

### Análise de Cumprimento de Créditos Exigíveis

A meta de realizar 100% dos créditos exigíveis foi integralmente cumprida em Junho de 2023.

% CUMPRIMENTO DOS CRÉDITOS EXIGÍVEIS



(\*) São considerados exigíveis, os créditos com dados bancários indicados, e vencidos conforme as projeções de pagamentos previstas no Plano de Recuperação Judicial.

# ANÁLISE DE CUMPRIMENTO DO PLANO

## ANÁLISE EXPOSITIVA DE CRÉDITOS EXIGÍVEIS E CRÉDITOS REALIZADOS

### TOP 10 - CLASSE I

CREDORES CLASSE I - TOP 10	PREVISTO	REALIZADO	VARIAÇÃO
GOMES & HOFFMANN, BELLUCCI, PIV.	116.790,19	116.790,19	0,00% ▲
HS ASSESSORIA E REPRESENTACAO I	80.543,12	80.543,12	0,00% ▲
PAULO ALEX MILANI	73.861,95	73.861,95	0,00% ▲
JOSE LUIZ MARTINS	72.450,96	72.450,96	0,00% ▲
ITALO DIRCEU DOMICIANO DA SILVA	69.578,63	69.578,63	0,00% ▲
JUNIOR JOSE DE CARVALHO	49.389,47	49.389,47	0,00% ▲
CLAUDEMIR CUNEGUNDES RIBEIRO	33.802,18	33.802,18	0,00% ▲
CLAUDEMIR ROBERTO GOMBIO	32.970,69	32.970,69	0,00% ▲
GILLIARD BARBOSA DOS SANTOS DA	28.110,51	28.110,51	0,00% ▲
GILMAURO MARTINS DE AGUILAR	27.057,01	27.057,01	0,00% ▲
<b>Total Geral</b>	<b>584.554,71</b>	<b>584.554,71</b>	<b>0,00% ▲</b>

### TOP 10 - CLASSE II

CREDORES CLASSE II - TOP 10	PREVISTO	REALIZADO	VARIAÇÃO
BRAY CONTROLS INDUSTRIA DE VAL'	831.583,00	831.583,00	0,00% ▲
<b>Total Geral</b>	<b>831.583,00</b>	<b>831.583,00</b>	<b>0,00% ▲</b>

# ANÁLISE DE CUMPRIMENTO DO PLANO

## ANÁLISE EXPOSITIVA DE CRÉDITOS EXIGÍVEIS E CRÉDITOS REALIZADOS

### TOP 10 - CLASSE III

CREDORES CLASSE III - TOP 10	PREVISTO	REALIZADO	VARIAÇÃO
INCONEL INDUSTRIA E COMERCIO D	28.172,97	28.172,97	0,00% ▲
BANCO DO BRASIL S.A.	14.991,89	14.991,89	0,00% ▲
BRAY CONTROLS INDUSTRIA DE VAL'	14.823,13	14.823,13	0,00% ▲
IMBIL IND. E MANUT. EM BOMBAS LTI	14.585,55	14.585,55	0,00% ▲
PUROLITE DO BRASIL LTDA	12.678,63	12.678,63	0,00% ▲
PLANUSI EQUIPAMENTOS INDUSTRI.	12.365,56	12.365,56	0,00% ▲
GARDNER DENVER NASH BRASIL IND.	6.288,95	6.288,95	0,00% ▲
YOKOGAWA AMERICA DO SUL LTDA	6.079,90	6.079,90	0,00% ▲
SERMED SAUDE LTDA	4.845,70	4.845,70	0,00% ▲
SERTEMIL LOCACAO DE GUINDASTE!	4.845,70	4.845,70	0,00% ▲
<b>Total Geral</b>	<b>119.677,98</b>	<b>119.677,98</b>	<b>0,00% ▲</b>

### TOP 10 - CLASSE IV

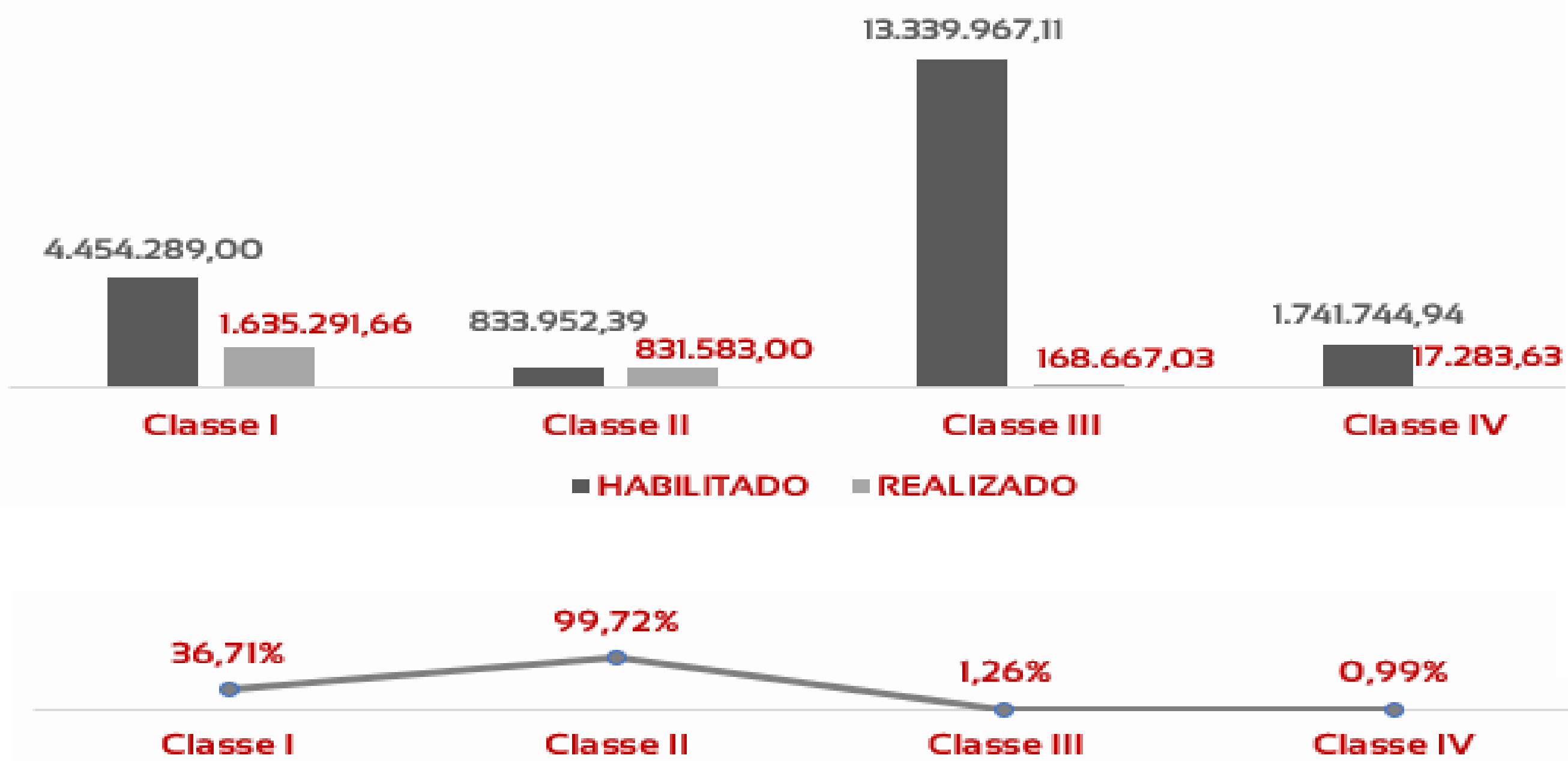
CREDORES CLASSE IV - TOP 10	PREVISTO	REALIZADO	VARIAÇÃO
JSS ISOLAMENTOS TERMICOS LTDA	3.987,62	3.987,62	0,00% ▲
MARCELO VITORIANO GUERRA EIREL	3.493,65	3.493,65	0,00% ▲
A2M BENS E CAPITAL LTDA	1.894,46	1.894,46	0,00% ▲
PROEDROS PROJETOS INDUSTRIAIS I	915,94	915,94	0,00% ▲
SERT MUNCK COM. LOCACAO TRANE	915,94	915,94	0,00% ▲
ATENDESERVE SERVICOS E PROMOC	915,93	915,93	0,00% ▲
NARCISIO MIGUEL CORREIA 26615IOC	915,93	915,93	0,00% ▲
ANALD LUCIO RUEDA RIBEIRAO PRET	780,05	780,05	0,00% ▲
THEODOR EQUIPAMENTOS INDUSTI	472,75	472,75	0,00% ▲
INTERATIVA ISOLACOES TERMICAS L	447,90	447,90	0,00% ▲
<b>Total Geral</b>	<b>14.740,17</b>	<b>14.740,17</b>	<b>0,00% ▲</b>

# ANÁLISE DE CUMPRIMENTO DO PLANO

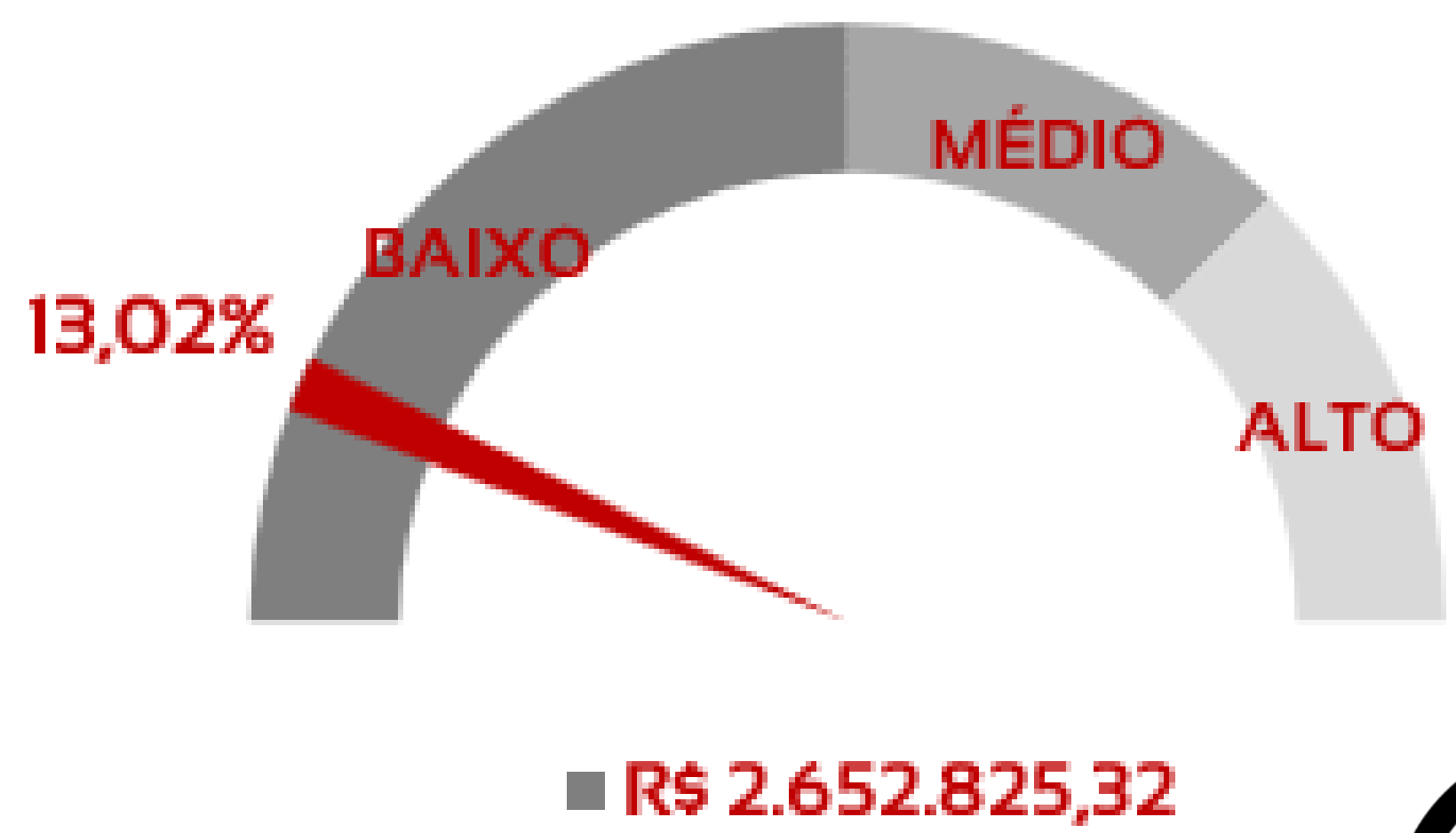
## ANÁLISE COMPARATIVA DE CRÉDITOS HABILITADOS E CRÉDITOS REALIZADOS

Analisando o total de créditos habilitados, pós deságio, as Recuperandas cumpriram até o mês de Junho de 2023, um percentual de 13,02% dos créditos, perfazendo um valor de R\$ 2.652.825,32. Na classe I, foi cumprido um total 36,71%, perfazendo um valor de R\$ 1.635.291,66. Na Classe II, 99,72%, perfazendo um valor de R\$ 831.583,00, sendo esta, a classe que apresenta o maior percentual de cumprimento, devido a dação de bens em pagamento. Na classe III, o cumprimento foi de 1,26% e na Classe IV, foi de 0,99%, perfazendo uma valor de R\$ 168.667,03 e R\$ 17.283,63, respectivamente. Nessas últimas, o percentual de cumprimento é baixo, pois estas classes estão em período de carência, tendo sido pago apenas os juros e correção monetária; apenas credores dessas classes, que aderiram a OPÇÃO I, estão recebendo o pagamento do principal do crédito. Somando os juros e correção monetária, pagos à Classe III e IV, OPÇÃO II, os valores perfazem um montante de R\$ 137.043,72.

### ANÁLISE DE CUMPRIMENTO DOS CRÉDITOS HABILITADOS



### % CUMPRIMENTO DOS CRÉDITOS HABILITADOS





# ANÁLISE DE CUMPRIMENTO DO PLANO

## ANÁLISE EXPOSITIVA DOS CREDORES QUE NÃO INFORMARAM DADOS BANCÁRIAS

### TOP 10 - SEM DADOS BANCARIOS INFORMADOS

CREDORES SEM DADOS BANCARIOS INFORMADOS	PREVISTO	REALIZADO	VARIAÇÃO
BANTO ITAU UNIBANCO S/A	2564.211,32	0,00	0,00% ▲
BP BIOCOMBUSTIVEIS S.A.	1.225.988,40	0,00	0,00% ▲
ADECOAGRO VALE DO IVINHEMA S/A	575.872,75	0,00	0,00% ▲
EULER HERMES SEGUROS DE CREDITO S/A (CESSAO DE CREDITO APERAM INOX TUBOS BRASIL LTDA)	352.757,00	0,00	0,00% ▲
METALLIC MAT. ACOS INDS. LTDA	271.882,86	0,00	0,00% ▲
INOX-TECH COM.DE ACOS INOXIDAVEIS LTDA	241.792,01	0,00	0,00% ▲
STRECK METAL INDUSTRIA DE ARTEFATOS DE METAIS LTDA	150.061,42	0,00	0,00% ▲
ACO INOXIDAVEL ARTEX LTDA	137.696,08	0,00	0,00% ▲
MMLL FERRAMENTARIA INDUSTRIAL LTDA. - ME	121.486,66	0,00	0,00% ▲
TUBOS VEROLA COM.,IMPORTACAO E EXP.LTDA	102.851,85	0,00	0,00% ▲
<b>Total Geral</b>	<b>5.744.600,34</b>	<b>0,00</b>	<b>0,00% ▲</b>

Nos termos da cláusula 9.3. do Aditivo do Plano de Recuperação Judicial homologado, os credores devem informar suas respectivas contas bancárias diretamente às Recuperandas, conforme orientações do ANEXO I do referido aditivo, para que o início dos pagamentos ocorra.

Desataca-se que o credor Classe IV, MJ PEÇAS E ACESSÓRIOS LTDA – ME, havia informado seus dados bancários, tendo recebido 04 (quatro) parcelas de juros e correção monetária, no total de R\$ 0,98. No entanto a sua conta foi invalidada em 01/2023, não tendo sido informado nova conta bancária, desde então.



# ANÁLISE DE CUMPRIMENTO DO PLANO

## ANÁLISE COMPARATIVA DO FORNECIMENTO DE DADOS BANCÁRIOS POR CLASSE

### ANALISE COMPARATIVA | FORNECIMENTO DE DADOS BANCARIOS

CLASSE	TOTAL DE CREDORES	DADOS INFORMADOS	DADOS NÃO INFORMA	% DADOS INFORMADOS
Classe I	142	125	17	88,03%
Classe I - FGTS	61		61	0,00% (#)
Classe II	1	1	1	100,00%
Classe III	153	40	113	26,14%
Classe IV	130	24	106	18,46%
<b>Total Geral</b>	<b>487</b>	<b>190</b>	<b>298</b>	<b>39,01%</b>

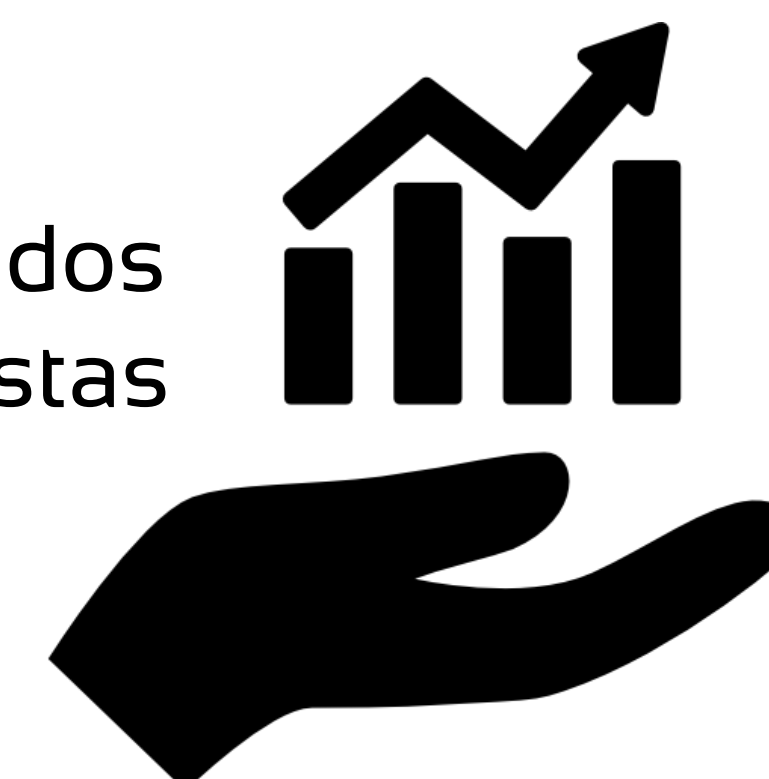
(#) Crédito de FGTS não sujeito ao Plano de Recuperação Judicial, e portanto não considerado exigível.

(##) Esta análise, desconsidera os créditos Classe I \_ FGTS, tendo em vista que não estão sujeitos ao Plano de Recuperação Judicial.



Nos termos da cláusula 9.3. do aditivo homologado, os credores que não informarem suas respectivas contas bancárias, não terão seus créditos, considerados exigidos; ainda que vencidos conforme as projeções de pagamentos previstas no Plano de Recuperação Judicial.

Deve-se desconsiderar os dados bancários dos 61 credores da Classe I – FGTS, tendo em vistas que estes, não sendo sujeitos ao Plano, não terão seus créditos quitados via Depósito Bancário.



# ANÁLISE DE CUMPRIMENTO DO PLANO

## SOLICITAÇÃO EXTRAORDINÁRIA


JW INDUSTRIA E COMERCIO DE EQUIPAMENTOS EM ACO INOXIDAVEL LTDA  
JWS INDUSTRIA E COMERCIO DE EQUIPAMENTOS E SISTEMAS LTDA

"Nos termos do item 4.2.4 o FGTS não se submete ao Plano de Recuperação Judicial conforme se verifica de sua redação:

Na íntegra:

4.2.4. Em razão de sua natureza jurídica, créditos de FGTS não se submeterão ao presente Plano, podendo ser adimplidos nas condições originalmente previstas, desde que tal condição seja aprovada pela maioria dos credores da classe.

Entretanto, ante os deveres de fiscalização da Administradora judicial nos termos do art. 22 da Lei 11.101/2005, requer que as Recuperandas envie informações complementares no que se refere ao status dos débitos relacionados ao FGTS."



## SUMÁRIO EXECUTIVO

# JWS INDUSTRIA E COMERCIO DE EQUIPAMENTOS E SISTEMAS LTDA

**RESULTADO:** A Recuperanda apresentou **resultado negativo de -R\$ 82 mil** no mês de junho. Em 2023, o prejuízo acumula-se em **-R\$ 250 mil**.

**EBITDA:** No mês, o indicador EBITDA foi de **-R\$ 57 mil** e **-R\$ 381 mil** no acumulado do ano. A diferença de valores se deve ao resultado financeiro e não operacional da Recuperanda, que é desconsiderado no cálculo deste indicador.

**EMPREGOS:** Em junho, não houve variação de trabalhadores, encerrando o mês com 2 funcionários e despesa registrada em folha no patamar de **R\$ 19 mil**.

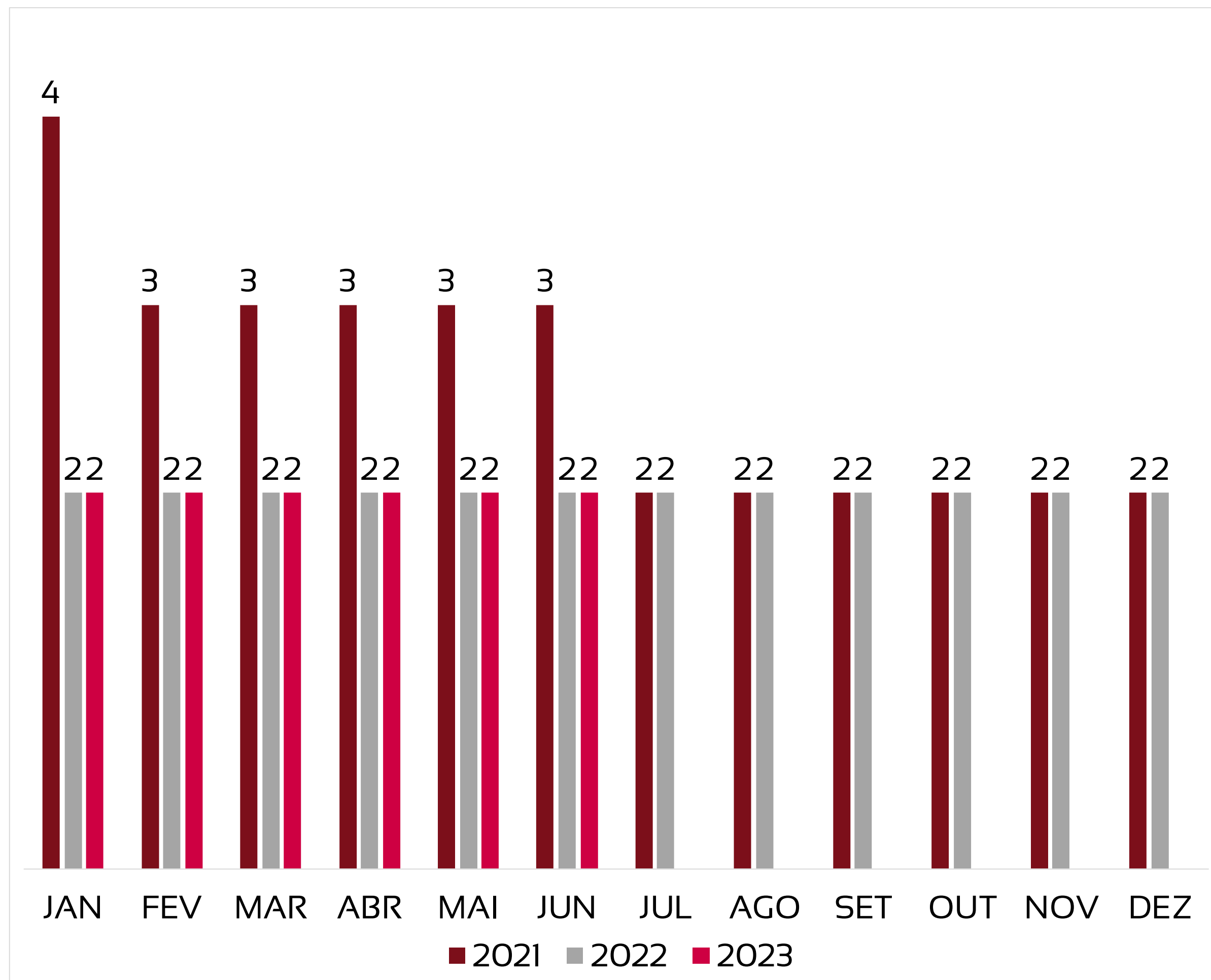
**RECEITAS:** Em junho há incoerência de receitas operacionais.

**FLUXO DE CAIXA:** Houve geração de caixa negativa em junho, no valor de **-R\$ 7 mil**.

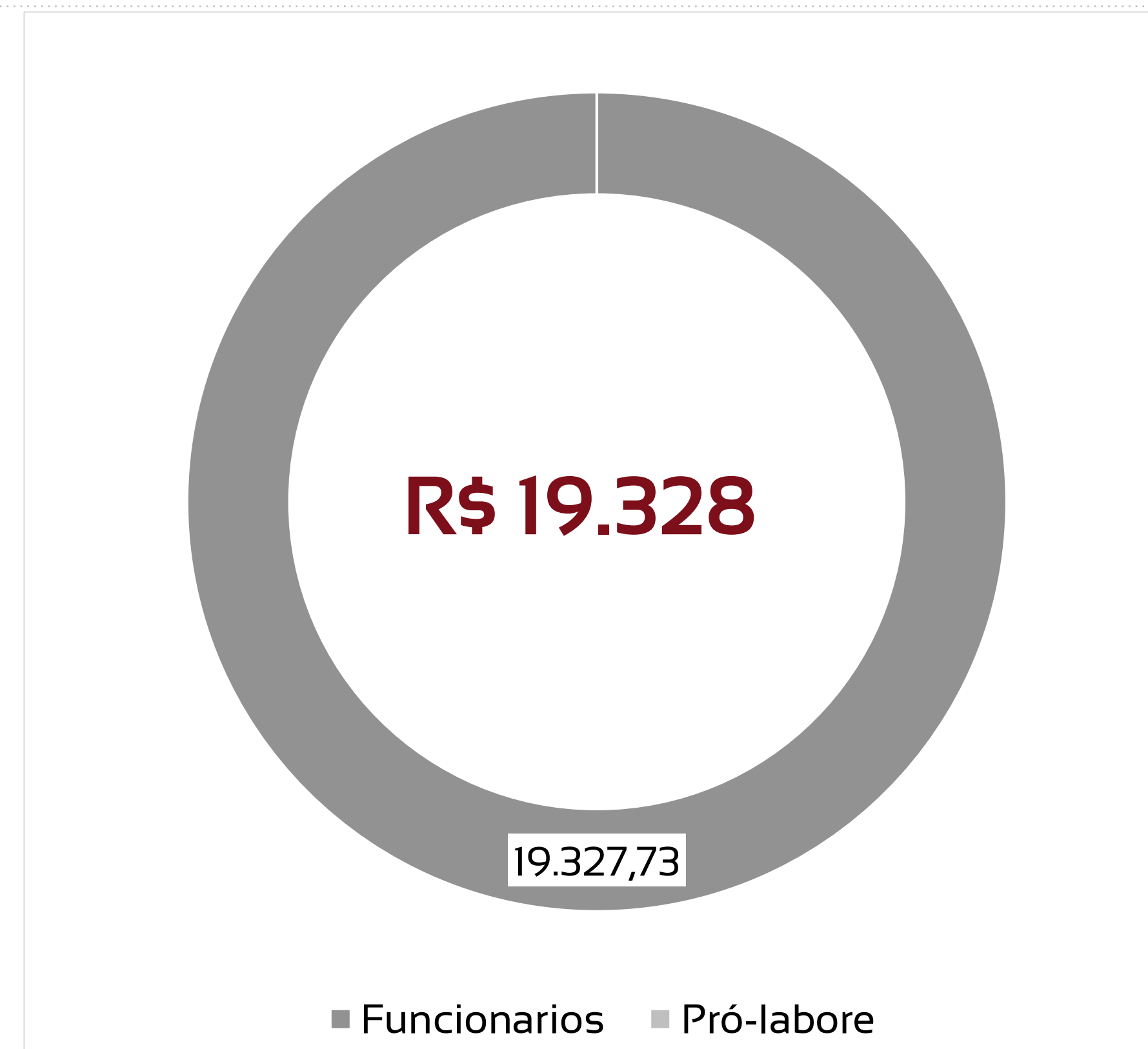


# QUADRO DE TRABALHADORES - EVOLUÇÃO

Recuperanda não registra variação de funcionários em junho/23.



## TOTAL DA FOLHA:



Não há incidência de valores de pró-labore pagos no mês de junho.

# BALANÇO PATRIMONIAL – ATIVOS

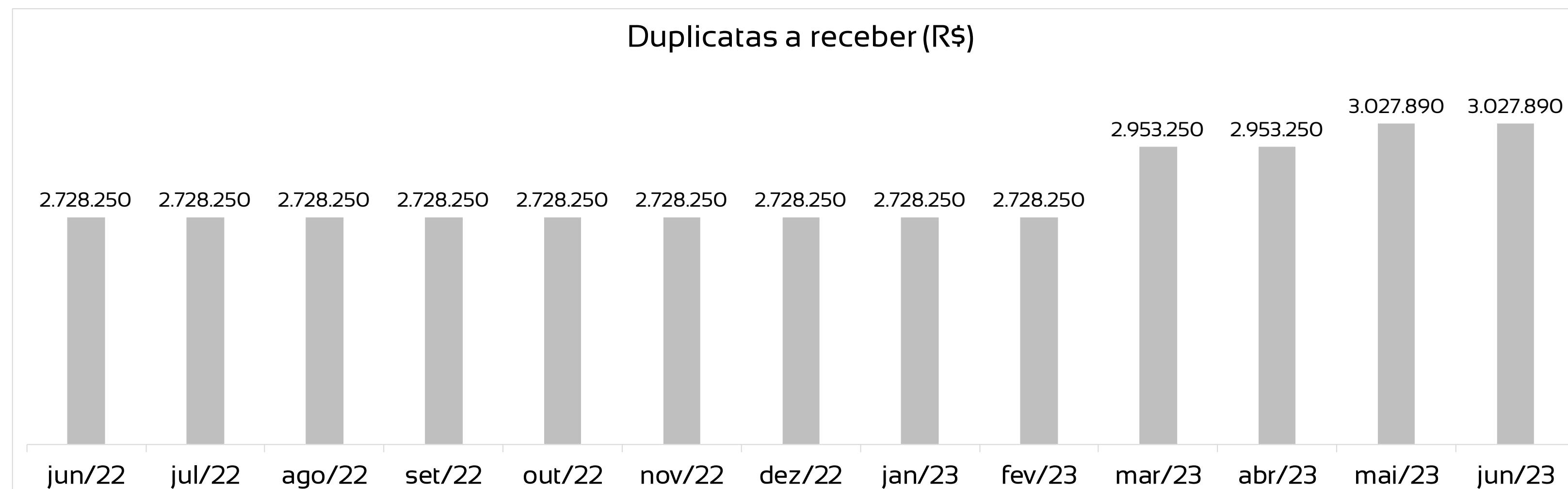
CIRCULANTE				NÃO CIRCULANTE			
	mai/23	jun/23	var %		mai/23	jun/23	var %
Caixas e equivalentes de caixa	21.234	14.137	-33%	nobilizado	3.631.550	3.631.550	0%
Contas a receber de clientes	3.027.890	3.027.890	0%	Depreciação acumulada	-494.712	-503.968	2%
Adiantamentos	1.297.490	1.297.490	0%	Realizável a longo prazo	0	0	0%
Estoque	0	0	0%				
Tributos a recuperar	206.666	209.356	1%				
Devedores diversos	1.486.363	1.488.361	0%				
<b>TOTAL</b>	<b>6.039.643</b>	<b>6.037.234</b>	<b>0%</b>	<b>TOTAL</b>	<b>3.136.838</b>	<b>3.127.582</b>	<b>0%</b>

mai/23	jun/23	var %
TOTAL EM ATIVOS	TOTAL EM ATIVOS	
9.176.481	9.164.816	-0,1%

Houve queda de 0,1% no total de ativos em comparação ao mês anterior.

As maiores variações ocorrem nas contas do ativo circulante:

- Queda de 33% no valor de caixa, representando -R\$ 7 mil em valores absolutos.



# BALANÇO PATRIMONIAL – PASSIVOS

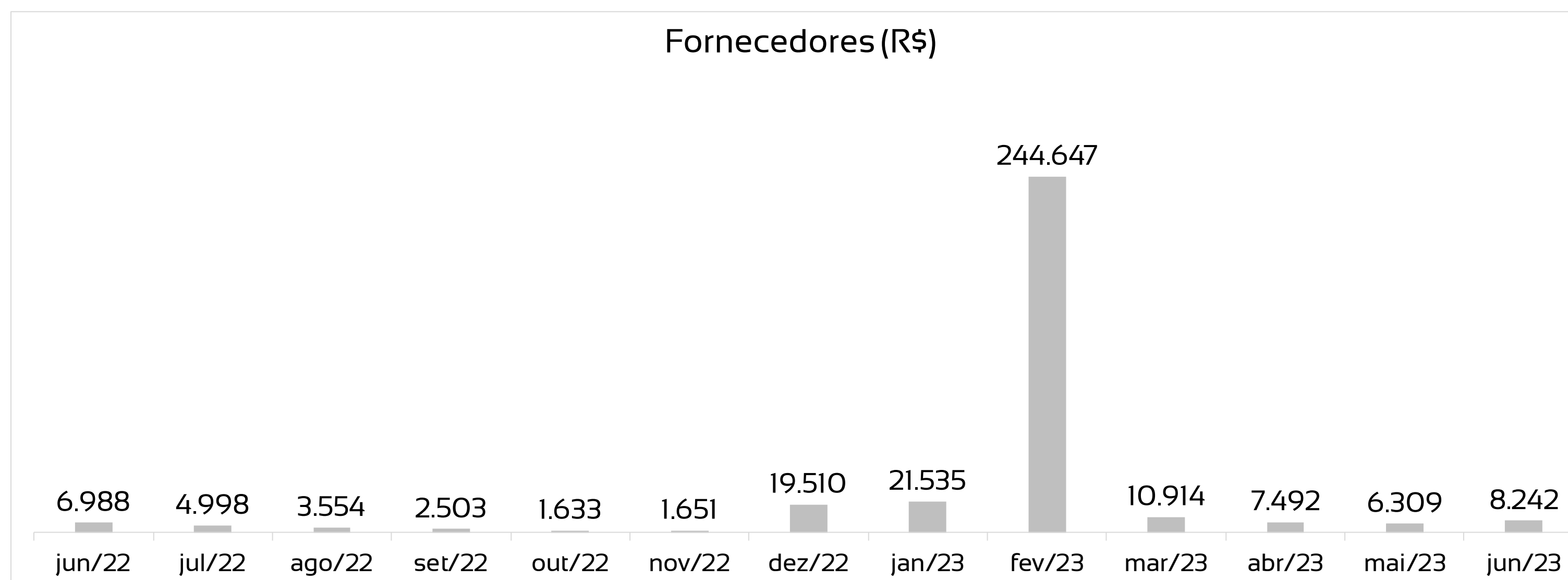
PASSIVO	PASSIVO		var %
	mai/23	jun/23	
Fornecedores	6.309	8.242	31%
Obrigações Trabalhistas	69.028	65.238	-5%
Obrigações Tributárias	1.084.602	807.994	-26%
Empréstimos CP	485.620	525.620	8%
Adiantamentos de clientes	2.438.127	2.438.127	0%
Outros Passivos CP	27.627	27.627	0%
Credores RJ	235.358	229.072	-3%
Impostos LP	45.396	45.396	0%
<b>TOTAL</b>	<b>4.392.066</b>	<b>4.147.316</b>	<b>-6%</b>

PATRIMÔNIO LÍQUIDO	PATRIMÔNIO LÍQUIDO		var %
	mai/23	jun/23	
Capital Social	500.000	500.000	0%
Reserva Reavaliação	4.832.314	4.832.314	0%
Resultados acumulados	-547.899	-314.813	-43%
<b>TOTAL</b>	<b>4.784.414</b>	<b>5.017.500</b>	<b>5%</b>

mai/23	jun/23	var %
PASSIVO + PL	PASSIVO + PL	
9.176.481	9.164.816	-0,1%

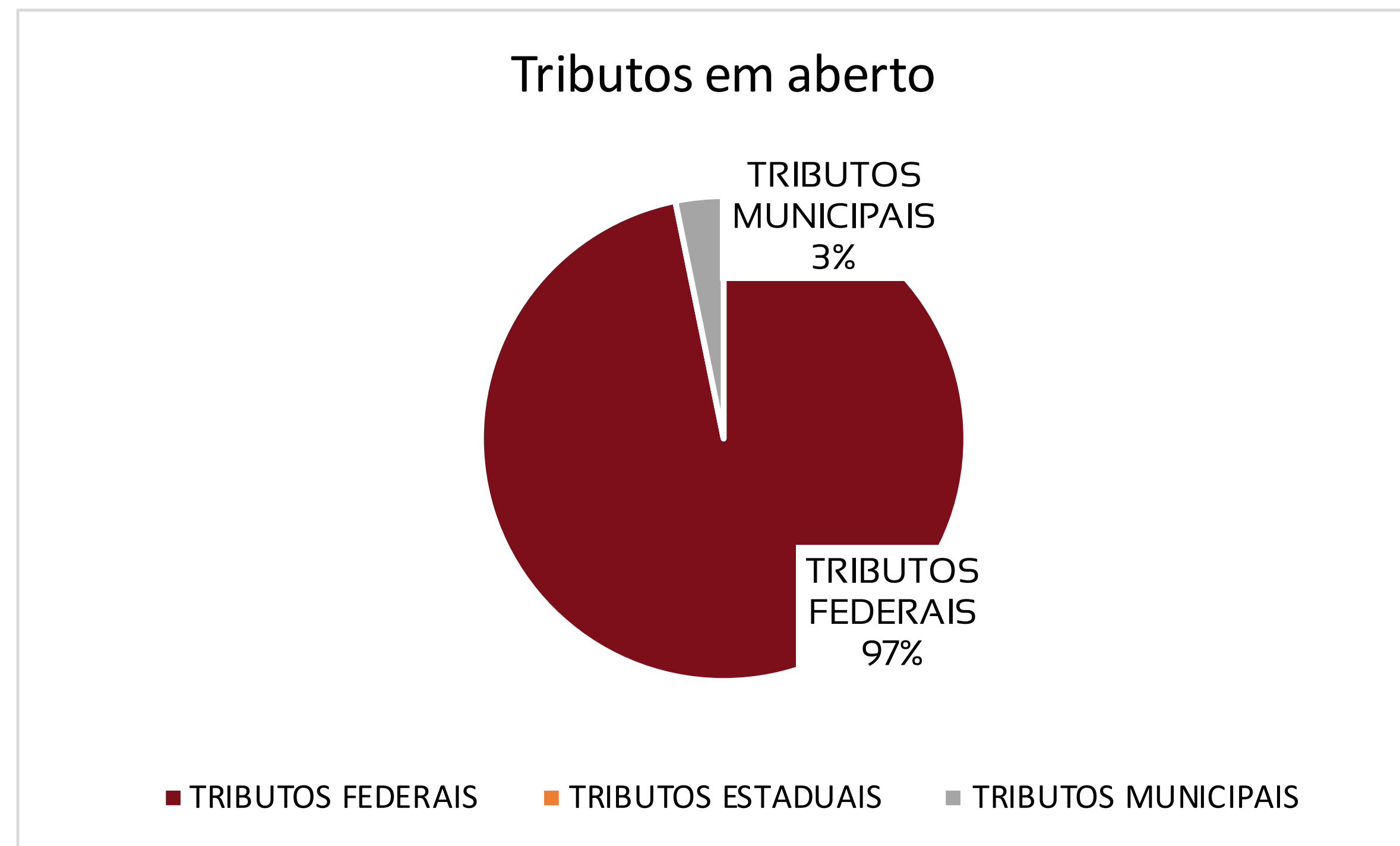
Houve queda de 0,1% no total de passivos em comparação ao mês anterior.

As maiores variações absolutas ocorrem nas contas do passivo:  
 - Queda de -R\$ 276 mil em tributos.



# PASSIVOS TRIBUTÁRIOS EM ABERTO - 97% DOS TRIBUTOS EM ABERTO SÃO REPRESENTADOS PELA ESFERA FEDERAL, TOTALIZANDO R\$ 810 MIL EM DÍVIDAS FISCAIS

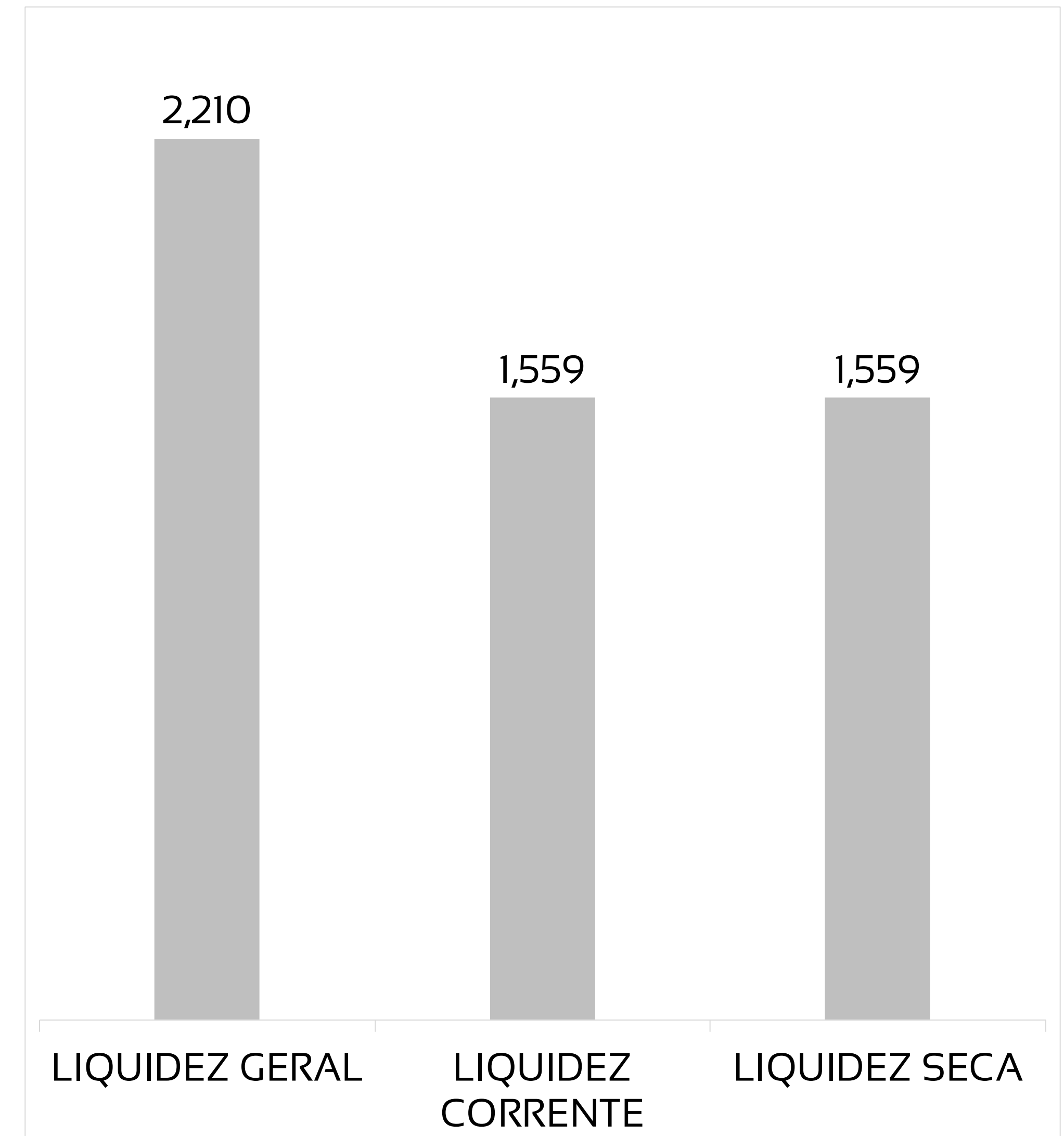
TRIBUTOS FEDERAIS		TRIBUTOS ESTADUAIS		TRIBUTOS MUNICIPAIS	
Valor em aberto:	R\$ 783.747,85	Valor em aberto:	R\$ -	Valor em aberto:	R\$ 25.852,04
Valor Parcelado:	R\$ 59.348,74	Valor Parcelado:	R\$ -	Valor Parcelado:	R\$ -
Valor pago mês (parcelamentos):	R\$ 974,21	Valor pago mês (parcelamentos):	R\$ -	Valor pago mês (parcelamentos):	R\$ -





# ÍNDICES DE LIQUIDEZ – OS VALORES DO MÊS DE JUNHO APRESENTAM ÍNDICES DE LIQUIDEZ ACIMA DE 1, REVELANDO ALTO PODER DE PAGAMENTO DA RECUPERANDA FRENTE ÀS DÍVIDAS QUE POSSUI

ÍNDICE		REFERÊNCIA
LIQUIDEZ GERAL	2,210	Para cada R\$ 1,00 de obrigações totais, há R\$ 2,2 em ativos para cobertura das dívidas
LIQUIDEZ CORRENTE	1,559	Para cada R\$ 1,00 de obrigações de curto prazo, há R\$ 1,6 em ativos de curto prazo para cobertura das dívidas
LIQUIDEZ SECA	1,559	Para cada R\$ 1,00 de obrigações de curto prazo, há R\$ 1,6 em ativos de curto prazo, desconsiderando o valor de estoques, para cobertura das dívidas
LIQUIDEZ IMEDIATA	0,004	Para cada R\$ 1,00 de obrigações de curto prazo, há R\$ 0,004 em disponibilidades para cobertura das dívidas



# DRE – RESULTADO JUNHO 2023

R\$

-

RECEITA LÍQUIDA

R\$

17.621

DESPESAS OPERACIONAIS

R\$

39.587

CUSTO MERCADORIA VENDIDA

R\$

25.218

RESULTADO NÃO OPERACIONAL E FINANCEIRO

R\$

82.426

PREJUÍZO LÍQUIDO

# DRE – RESULTADO ACUMULADO 2023

R\$ - MIL  
 RECEITA LÍQUIDA

R\$ 128 MIL  
 DESPESAS OPERACIONAIS

R\$ 253 MIL  
 CUSTO MERCADORIA VENDIDA

R\$ 131 MIL  
 RESULTADO NÃO OPERACIONAL E FINANCEIRO

R\$ 250 MIL  
 PREJUÍZO LÍQUIDO

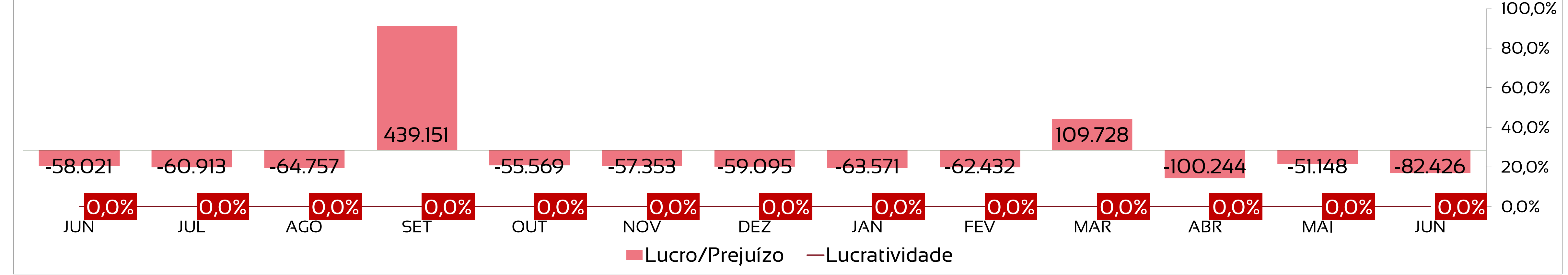
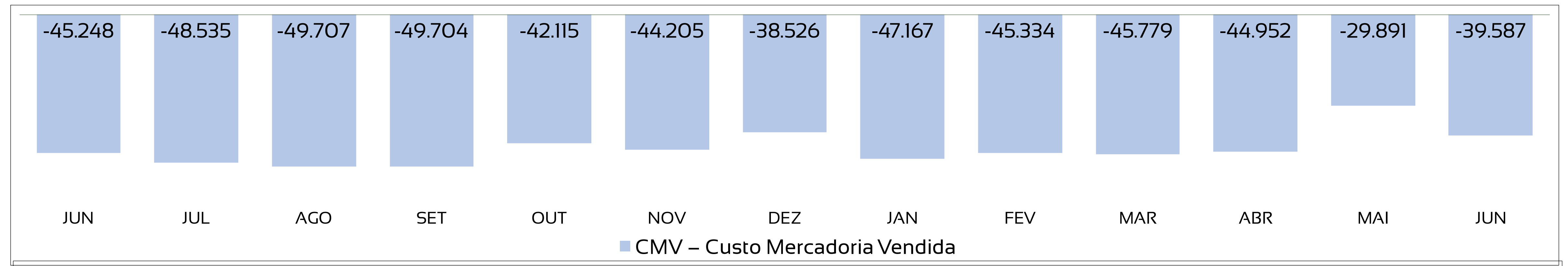
# DRE – RESUMO 2023

2023	Jan	Fev	Mar	Abr	Mai	Jun	Jul	Ago	Set	Out	Nov	Dez	Total
Receitas Operacionais Líquidas	0	0	0	0	0	0							0
CMV – Custo Mercadoria Vendida	-47.167	-45.334	-45.779	-44.952	-29.891	-39.587							-252.710
Margem de Contribuição	-47.167	-45.334	-45.779	-44.952	-29.891	-39.587							-252.710
Despesas Operacionais	-24.351	-14.314	-25.247	-33.386	-13.482	-17.621							-128.401
Resultado Financeiro e Não Operacional	7.947	-2.785	180.754	-21.905	-7.775	-12.966							143.271
Provisão de IR e CSLL	0	0	0	0	0	-12.253							-12.253
Lucro/Prejuízo	<b>-63.571</b>	<b>-62.432</b>	<b>109.728</b>	<b>-100.244</b>	<b>-51.148</b>	<b>-82.426</b>							<b>-250.093</b>

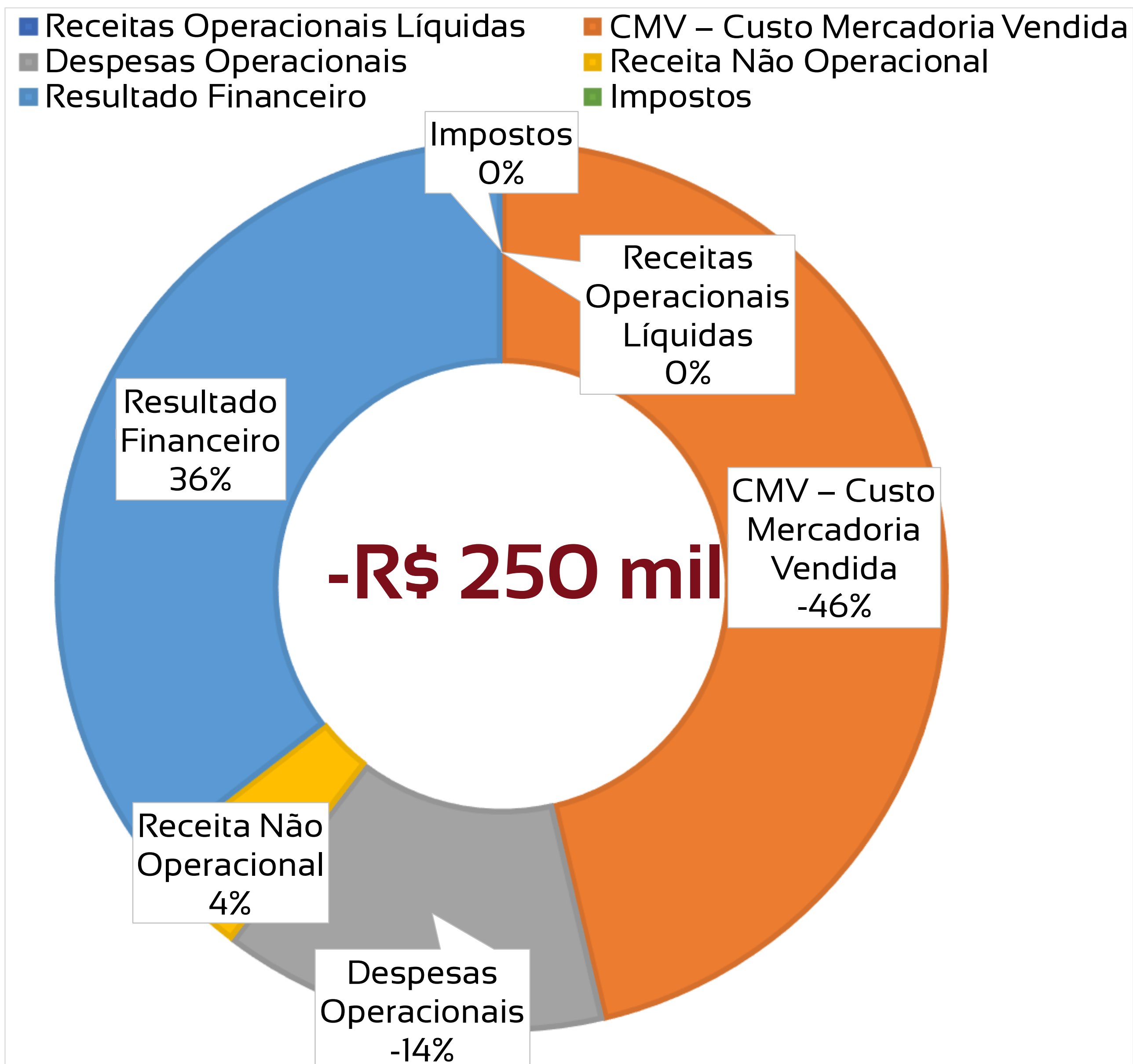
# DRE – HOUVE INOCORRÊNCIA DE RECEITAS NO MÊS, APENAS CUSTOS E DESPESAS, RESULTANDO EM PREJUÍZO NO PERÍODO

RECEITA OPERACIONAL LÍQUIDA

0	0	0	0	0	0	0	0	0	0	0	0	0
JUN	JUL	AGO	SET	OUT	NOV	DEZ	JAN	FEV	MAR	ABR	MAI	JUN



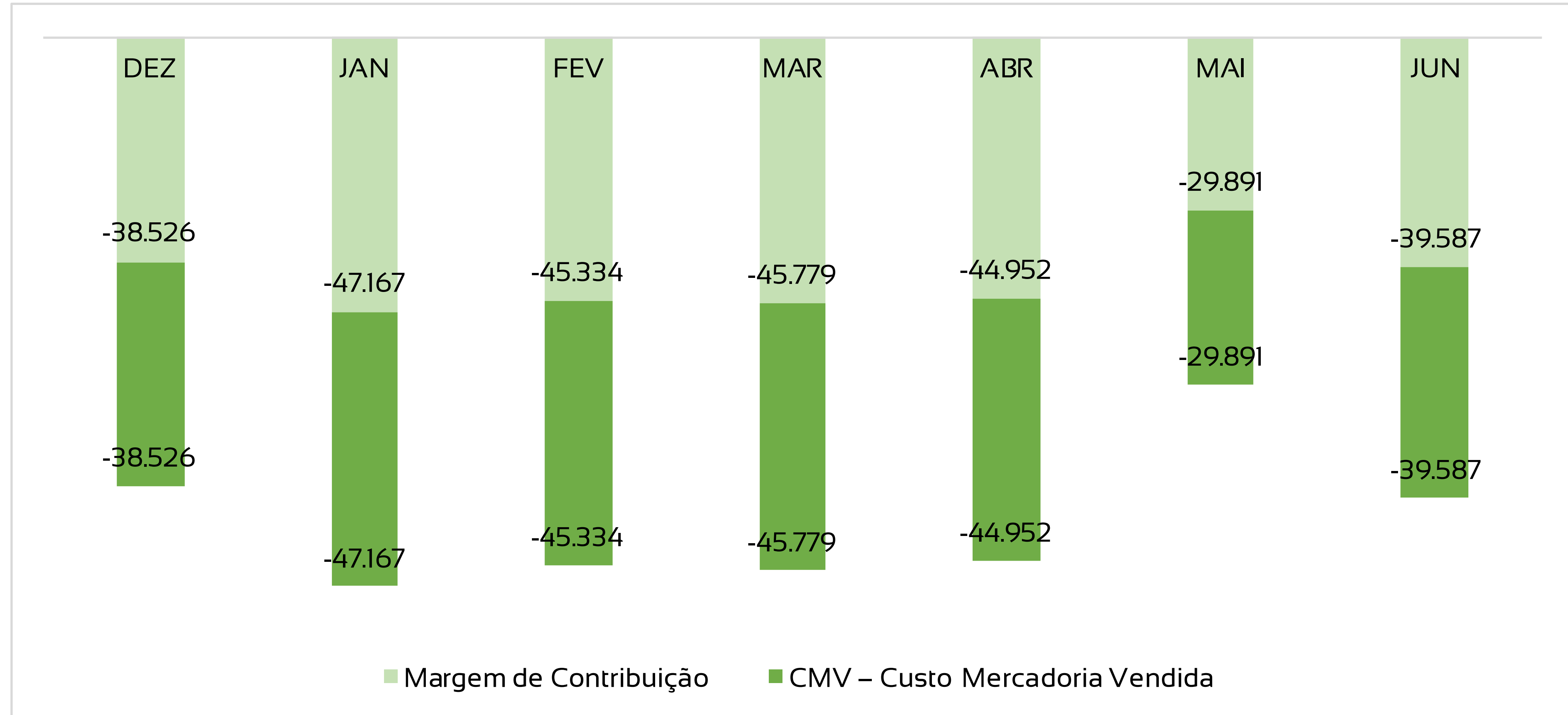
# DRE - COMPOSIÇÃO DO RESULTADO ANUAL 2023



- 1** Custos são representados por gastos com produtos fabricados;
- 2** Despesas operacionais incluem gastos com pessoal, manutenção, estrutura administrativa;
- 3** O resultado financeiro é principalmente influenciado por juros e multas.

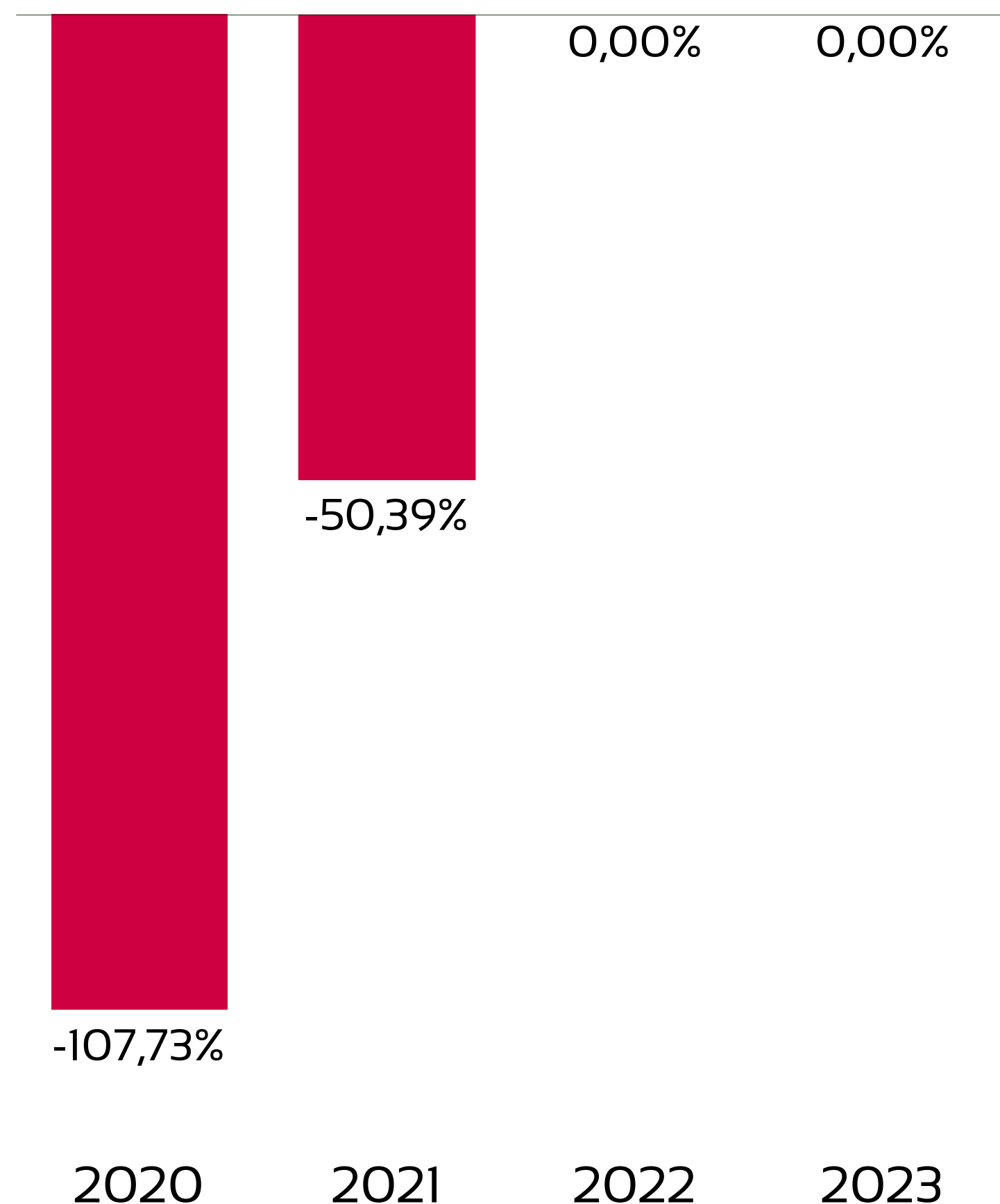
# DRE – A RECUPERANDA APRESENTA MARGEM DE CONTRIBUIÇÃO NEGATIVA EM JUNHO, SOMANDO NO ANO DE 2023 -R\$ 253 MIL

## MARGEM DE CONTRIBUIÇÃO 2023



# ANÁLISE HISTÓRICA ANO A ANO

O ano de 2023 segue sem geração de lucratividade, devido à inoccorrência de receitas operacionais.



INDICADORES	2020	2021	2022	jun/23
Receitas	1.172.170	1.152.175	0	0
Custos, Despesas e Resultados Não Operacionais	-2.434.985	-1.732.767	-256.154	-250.093
Lucro/Prejuízo	-1.262.815	-580.592	-256.154	-250.093
Lucratividade no ano	-107,73%	-50,39%	0,00%	0,00%



# FLUXO DE CAIXA – HOUE GERAÇÃO DE CAIXA NEGATIVA EM JUNHO

Fluxo de caixa das atividades operacionais - método indireto	jun/23
<b>Lucro (prejuízo) líquido do Mensal</b>	-82.426,03
Ajustes por:	
Depreciações e amortizações	9.255,77
<b>Variações nas contas do ativo e passivo</b>	
Contas a receber de clientes	0,00
Estoques	0,00
Impostos e contribuições sociais a recuperar	-2.690,11
Despesas antecipadas	0,00
Adiantamentos a fornecedores	0,00
Depósitos judiciais	0,00
Outros ativos circulante e não circulante	0,00
Créditos de Funcionários	-1.997,90
Fornecedores a pagar	1.932,14
Emprestimo JW	40.000,00
Adiantamentos de clientes	0,00
Salários e encargos sociais	22.335,02
Impostos e contribuições sociais a recolher	-331,07
Provisões de natureza trabalhista e encargos sociais	-907,59
Receitas diferidas	0,00
Imposto de renda e contribuição social a recolher	14.018,34
Outros passivos circulante e não circulante	0,00
Impostos e contribuições sociais a recolher não circulante	0,00
Credores em Recuperação Judicial	-6.285,46
<b>Caixa e equivalentes de caixas gerados nas atividades operacionais</b>	<b>-7.096,89</b>
<b>Fluxo de caixa das atividades de investimentos</b>	
Aquisições de bens investimentos	0,00
Aquisições de bens do imobilizado	
Aquisições do ativo intangível	0,00
Venda de bens do imobilizado	0,00
<b>Caixa e equivalentes de caixas aplicados nas atividades de investimentos</b>	<b>0,00</b>
<b>Fluxo de caixa das atividades de financiamentos</b>	
Amortização de empréstimos e financiamentos	0,00
Resgate de títulos de capitalizações	0,00
Venda de bens do imobilizado/Baixa por Mútuo JW	0,00
<b>Caixa e equivalentes de caixa gerados pelas atividades de financiamentos</b>	<b>0,00</b>
<b>Aumento (redução) de caixa e equivalentes de caixa</b>	<b>-7.096,89</b>

1

A Recuperanda não apresentou geração de caixa a partir do resultado do exercício de junho;

2

Os fluxos de operação geraram saídas de caixa maiores do que as entradas, resultando em um saldo de -R\$ 7 mil;

3

A Recuperanda não realizou investimentos no período;

4

As atividades de caixa, em junho, geraram resultado negativo de -R\$ 7 mil.



**Adm Judicial**

**RMA JUNHO/2023**

JW INDUSTRIA E COMERCIO DE  
EQUIPAMENTOS EM ACO INOXIDAVEL LTDA

JWS INDUSTRIA E COMERCIO DE  
EQUIPAMENTOS E SISTEMAS LTDA

**Alexandre Borges Leite**

Administrador Judicial

OAB/SP 213.111



16 3505 0000



[www.bladmjudicial.com.br](http://www.bladmjudicial.com.br)