

**AO JUÍZO DA EGRÉGIA 1ª VARA DE FALÊNCIAS E RECUPERAÇÕES
JUDICIAIS - FORO CENTRAL CÍVEL, ESTADO DE SÃO PAULO****Processo nº 0028092-81.2020.8.26.0100**

BL ADM JUDICIAL, Administradora Judicial, devidamente cadastrada neste ofício, nomeada por Vossa Excelência, para atuar nos autos da **AÇÃO DE RECUPERAÇÃO JUDICIAL**, movida por **EMPÓRIO E MERCEARIA BEN HUR LTDA. - EPP**, em trâmite perante esse E. Juízo e Cartório Privativo, requerer a juntada do relatório mensal de atividades referente ao mês de julho de 2022.

Termos em que,

P. Deferimento.

São Paulo, 16 de setembro de 2022.

Alexandre Borges Leite**OAB/SP 213.111**

RELATÓRIO MENSAL DE ATIVIDADES (RMA)

RECUPERAÇÃO JUDICIAL

ADEGA BEN HUR EIRELI
EMPÓRIO E MERCEARIA BEN HUR LTDA EPP
LANCHES BEN HUR EIRELI
MERCADO ANHANGABAU EIRELI - EPP

JULHO 2022

NOTAS RELEVANTES E LIMITAÇÃO DE ESCOPO

Em 30 de junho de 2020, EMPÓRIO E MERCEARIA BEN HUR LTDA – EPP ajuizou pedido de Recuperação Judicial com base na Lei nº 11.101 – Lei de Recuperação de Empresas e Falência (LREF), de 09 de fevereiro de 2005.

Em atendimento ao disposto nas alíneas “c” e “d”, inciso II, artigo 22 da LREF, essa Administradora Judicial nomeada, apresenta este Relatório Mensal de Atividades (RMA), referente às atividades realizadas pela Recuperanda no mês de **julho de 2022**, bem como o acompanhamento de questões relativas ao Plano de Recuperação Judicial (PRJ) e quesitos reapresentados durante as análises deste ano.

Ressaltamos que as informações que constam no presente Relatório têm o objetivo de atualizar o Juízo da Recuperação Judicial e os demais interessados quanto aos últimos eventos e atividades da Recuperanda.

Enfatizamos que nos baseamos em informações disponibilizadas pela empresa e/ou por seus respectivos assessores com relação às análises já efetuadas sobre contingências.

O escopo deste trabalho não contempla a obrigação específica e determinada de detectar fraudes das operações, dos processos, dos registros e dos documentos da empresa.

SUMÁRIO EXECUTIVO

ADEGA BEN HUR EIRELI

RESULTADO: A Recuperanda apresentou **resultado nulo** no mês de julho. Em 2022, o resultado acumulado permanece zerado.

EMPREGOS: Não há trabalhadores registrados até o mês de julho.

RECEITAS: Em 2022, há incoorrência de receitas.



SUMÁRIO EXECUTIVO

EMPÓRIO E MERCEARIA BEN HUR LTDA EPP

RESULTADO: A Recuperanda apresenta prejuízo líquido pela primeira vez no ano, de **-R\$ 322 mil**, no mês de julho. No ano, o resultado é de **R\$ 355 mil**.

EBITDA: O indicador EBITDA apresenta valor de **-R\$ 322 mil** no mês de julho e **R\$ 369 mil** no acumulado do ano. A diferença para o resultado líquido se explica pelo alto valor de despesas financeiras e atividades não operacionais.

RECEITAS: A receita líquida foi de **R\$ 307 mil** em julho, somando **R\$ 2,4 milhões** no ano, apresentando queda de **43,6%** em relação ao mês anterior.

EMPREGOS: Com 9 empregados, a despesa registrada em folha é de **R\$ 15 mil** no mês.

FLUXO DE CAIXA: As atividades de caixa em julho geraram resultado positivo de **R\$ 20,8 mil**.

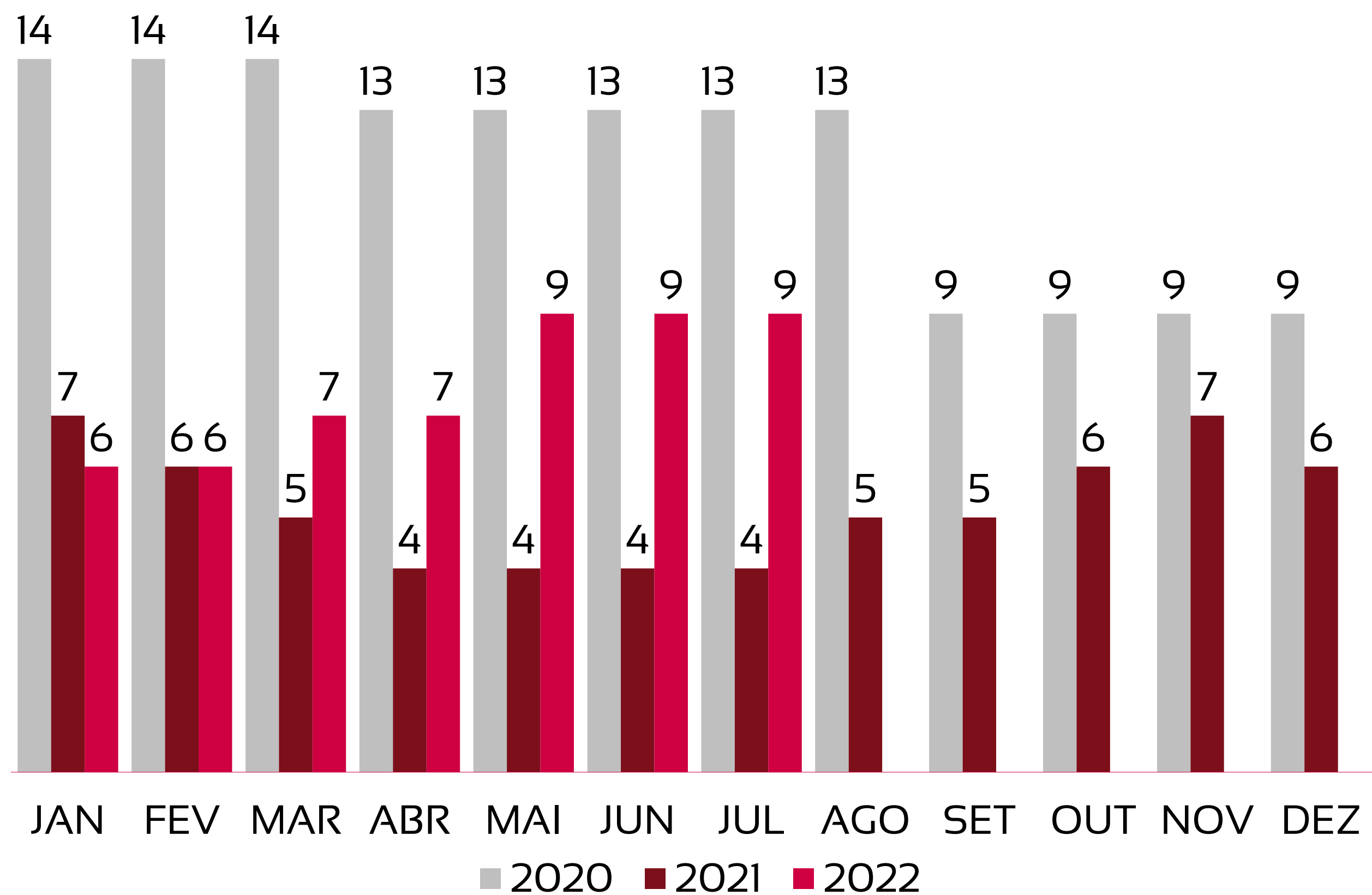
CUMPRIMENTO DO PLANO: A Recuperanda efetuou pagamentos até julho no valor de R\$ 121.667,11 o que representa 8% da totalidade dos créditos previstos.



1 <u>Quadro de funcionários</u>	<u>05</u>
2 <u>Informações financeiras</u>	<u>06</u>
<u>2.1 Balanço Patrimonial da Recuperanda</u>	<u>06</u>
<u>2.1.1 Tributos em aberto</u>	<u>08</u>
<u>2.1.1 Índices de liquidez</u>	<u>09</u>
<u>2.3 Demonstração de fluxo de caixa da Recuperanda</u>	<u>17</u>
3 <u>Condições de pagamento Recuperação Judicial</u>	<u>18</u>
4 <u>Cumprimento do Plano de Recuperação Judicial</u>	<u>19</u>

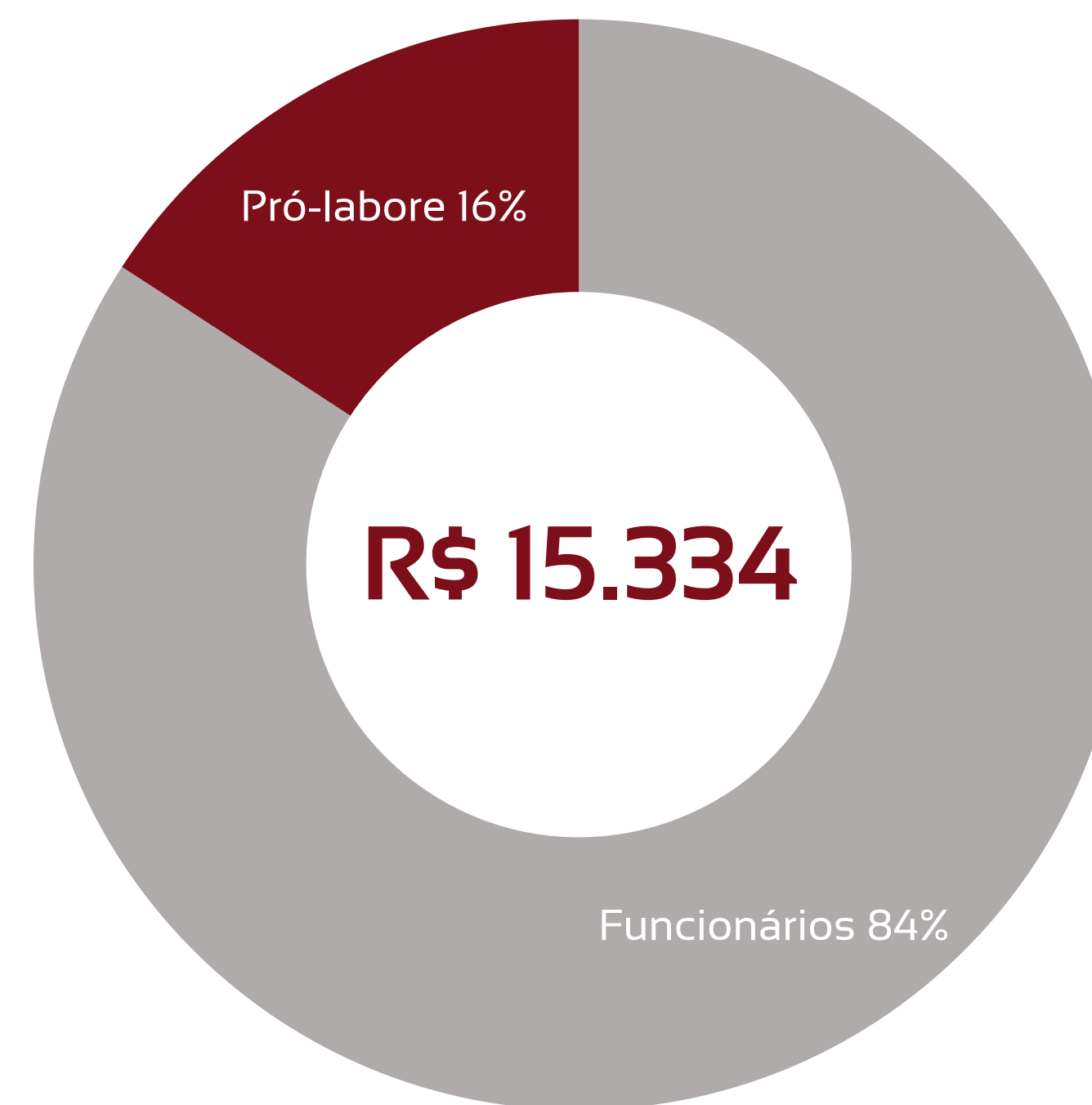
EVOLUÇÃO DO QUADRO DE TRABALHADORES

Recuperanda não apresenta variação de funcionários no mês de julho, encerrando o período com 9 colaboradores.



TOTAL DA FOLHA:

■ Funcionários ■ Pró-labore



Sócio	Função	Valor
José Robério Marques	Gerente ADM	1.212,00
Barbara Monte Marques	Gerente ADM	1.212,00

BALANÇO PATRIMONIAL - ATIVOS

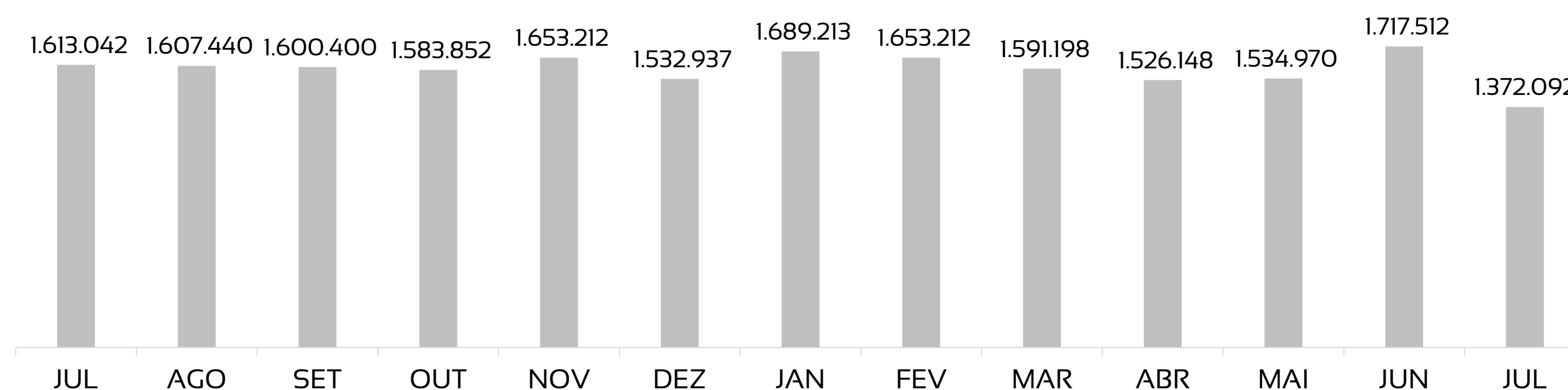
CIRCULANTE				NÃO CIRCULANTE			
	jun/22	jul/22	VAR %		jun/22	jul/22	VAR %
Disponibilidades	1.414.878	184.751	-87%	Imobilizado	93.529	93.529	0%
Valores a Receber	703.436	0	-100%	Depreciações	-77.322	-78.023	1%
Estoques	1.717.512	1.372.092	-20%				
Impostos a recuperar	154.009	158.720	3%				
TOTAL	3.989.835	1.715.563	-57%	TOTAL	16.206	15.505	-4%

jun/22	jul/22	VAR %
TOTAL EM ATIVOS	TOTAL EM ATIVOS	VAR %
4.006.041	1.731.068	-57%

Houve uma queda no número de ativos da Recuperanda em 57%. Assim, as maiores variações foram nas seguintes contas:

- Diminuição de 100% nos valores a receber;
- Queda de 87% nas disponibilidades, o que em valores absolutos representa **R\$ 1,2 milhões**.

Estoque (R\$)



BALANÇO PATRIMONIAL - PASSIVOS

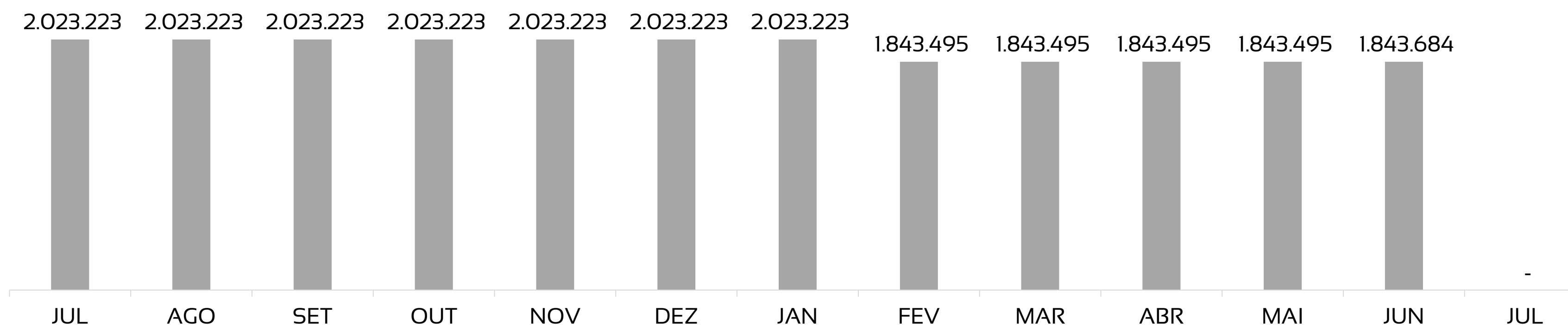
PASSIVO				PATRIMÔNIO LÍQUIDO			
	jun/22	jul/22	VAR %		jun/22	jul/22	VAR %
Fornecedores	194.515	93.029	-52%	Capital Social	100.000	100.000	0%
Obrigações Trabalhistas	25.729	30.188	17%	Prejuízos acumulados	1.620.479	1.298.695	-20%
Obrigações Fiscais	28.938	20.852	-28%				
Empréstimos CP	1.843.684	0	-100%				
Parcelamentos e Financiamentos LP	192.696	188.304	-2%				
TOTAL	2.285.562	332.373	-85%	TOTAL	1.720.479	1.398.695	-19%

jun/22	jul/22	VAR %
PASSIVO + PL	PASSIVO + PL	
4.006.041	1.731.068	-57%

Houve uma queda no número de passivos da Recuperanda em 57%. Assim, as maiores variações foram nas seguintes contas:

- Diminuição de 100% dos empréstimos de curto prazo, os quais anteriormente se originavam de bancos;
- Queda de 52% no valor de fornecedores, correspondente a **R\$ 101 mil.**

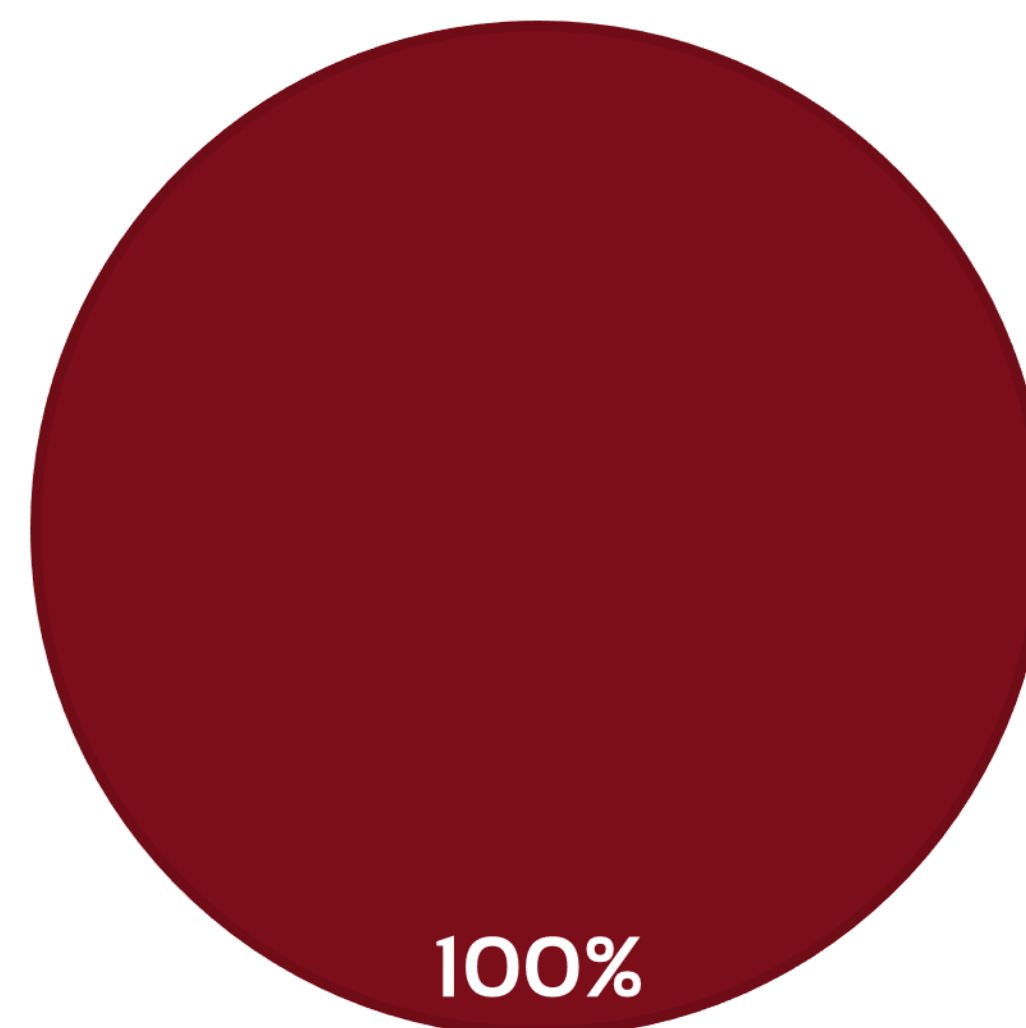
Empréstimos e Financiamentos Curto Prazo (R\$)



PASSIVOS TRIBUTÁRIOS EM ABERTO - A RECUPERANDA APRESENTA R\$ 44,6 MIL EM DÍVIDAS FISCAIS FEDERAIS

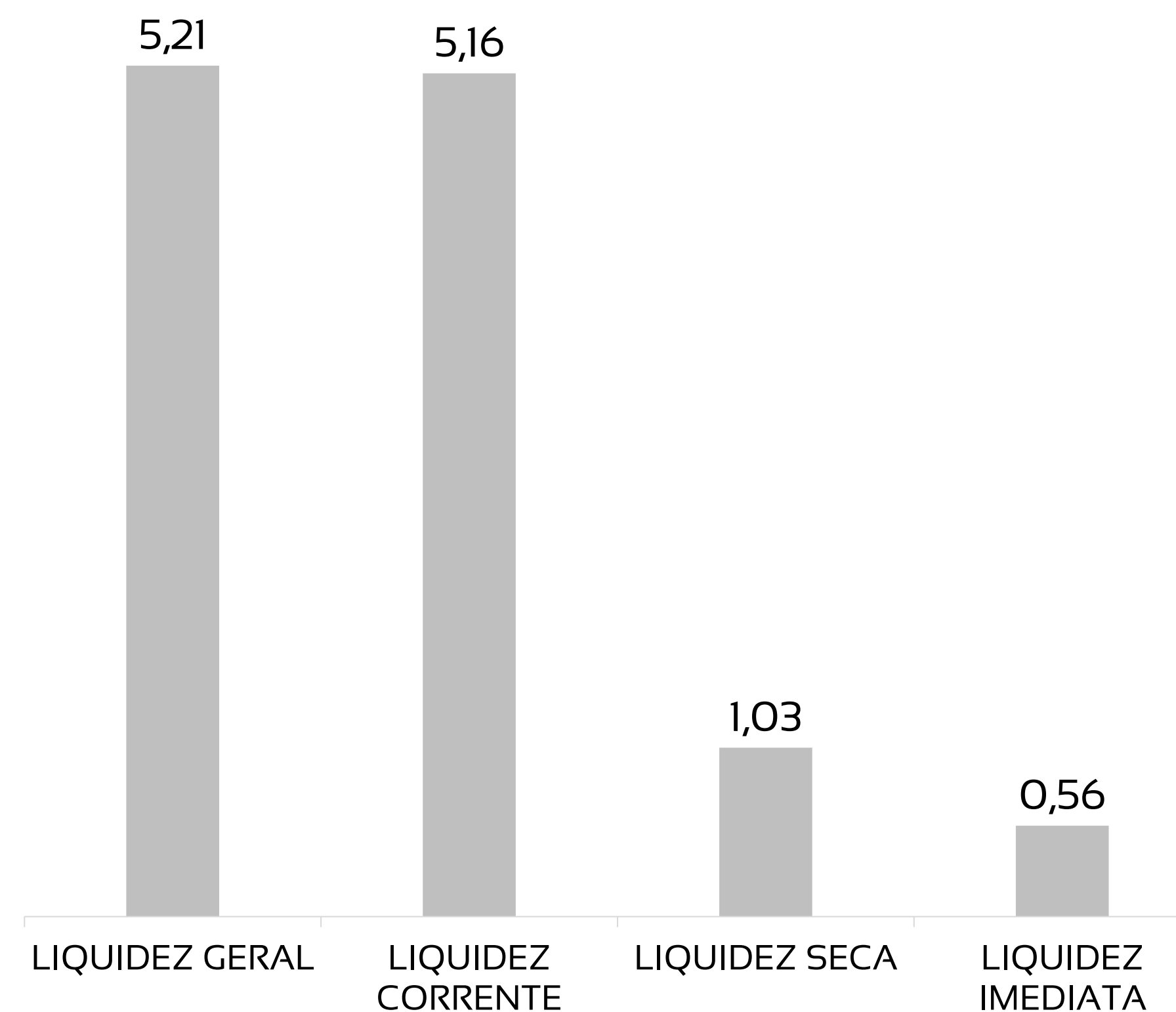
TRIBUTOS FEDERAIS		TRIBUTOS ESTADUAIS		TRIBUTOS MUNICIPAIS	
Valor em aberto:	R\$ 44.580,41	Valor em aberto:	R\$ -	Valor em aberto:	R\$ -
Valor Parcelado:	R\$ 194.601,91	Valor Parcelado:	R\$ -	Valor Parcelado:	R\$ -
Valor pago mês (parcelamentos):	R\$ 0,00	Valor pago mês (parcelamentos):	R\$ -	Valor pago mês (parcelamentos):	R\$ -

TRIBUTOS EM ABERTO
■ FEDERAL ■ ESTADUAL ■ MUNICIPAL



ÍNDICES DE LIQUIDEZ – OS VALORES DO MÊS DE JULHO APRESENTAM BONS ÍNDICES DE LIQUIDEZ, REVELANDO BOA CAPACIDADE DE PAGAMENTO PELA RECUPERANDA

ÍNDICE	JUL	REFERÊNCIA
LIQUIDEZ GERAL	5,21	Para cada R\$ 1,00 de obrigações totais, há R\$ 5,2 em ativos para cobertura das dívidas
LIQUIDEZ CORRENTE	5,16	Para cada R\$ 1,00 de obrigações de curto prazo, há R\$ 5,2 em ativos de curto prazo para cobertura das dívidas
LIQUIDEZ SECA	1,03	Para cada R\$ 1,00 de obrigações de curto prazo, há R\$ 1,00 em ativos de curto prazo, desconsiderando o valor de estoques, para cobertura das dívidas
LIQUIDEZ IMEDIATA	0,56	Para cada R\$ 1,00 de obrigações de curto prazo, há R\$ 0,6 em disponibilidades para cobertura das dívidas



DRE - RESULTADO JULHO/2022

R\$

307.234

RECEITA LÍQUIDA

R\$

60.255

DESPESAS OPERACIONAIS

R\$

568.763

CUSTO MERCADORIA VENDIDA

R\$

-

RESULTADO NÃO OPERACIONAL E FINANCEIRO

R\$

321.784

PREJUÍZO LÍQUIDO

DRE - RESULTADO ACUMULADO 2022

R\$ 2.421.703

RECEITA LÍQUIDA

R\$ 396.582

DESPESAS OPERACIONAIS

R\$ 1.656.082

CUSTO MERCADORIA VENDIDA

R\$ 13.805

RESULTADO NÃO OPERACIONAL E FINANCEIRO

R\$ 355.234

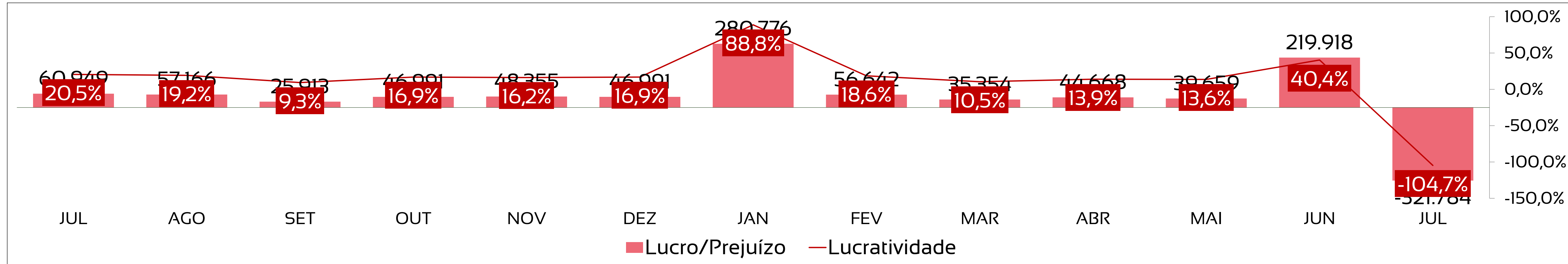
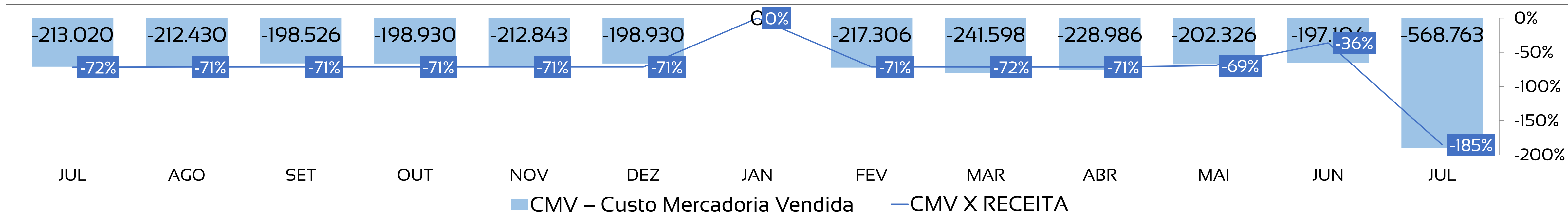
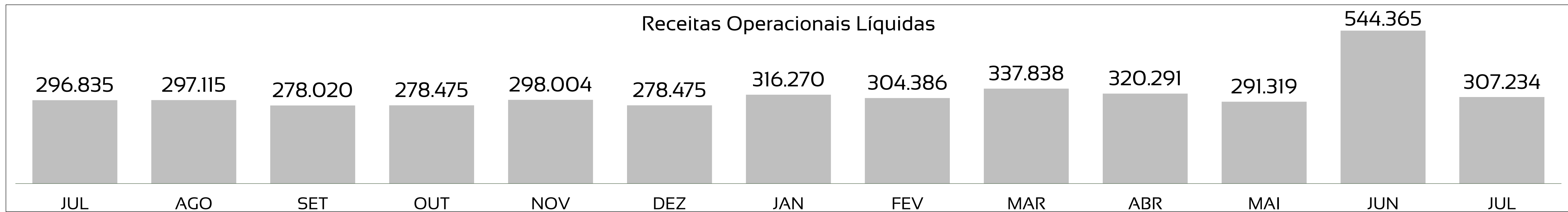
LUCRO LÍQUIDO

DRE RESUMIDA

	Jan	Fev	Mar	Abr	Mai	Jun	Jul	Ago	Set	Out	Nov	Dez	Total
Receitas Operacionais Líquidas	316.270	304.386	337.838	320.291	291.319	544.365	307.234						2.421.703
CMV – Custo Mercadoria Vendida	0	-217.306	-241.598	-228.986	-202.326	-197.104	-568.763						-1.656.082
Margem de Contribuição	316.270	87.080	96.240	91.305	88.994	347.261	-261.529						765.621
Despesas Operacionais	-40.266	-34.452	-37.962	-46.970	-49.334	-127.343	-60.255						-396.582
Resultado não Operacional	4.772	4.014	-22.924	333,15	0	0	0						-13.805
IRE CSLL	-	-	-	-	-	-	0						0
Lucro/Prejuízo	280.776	56.642	35.354	44.668	39.659	219.918	-321.784						355.234

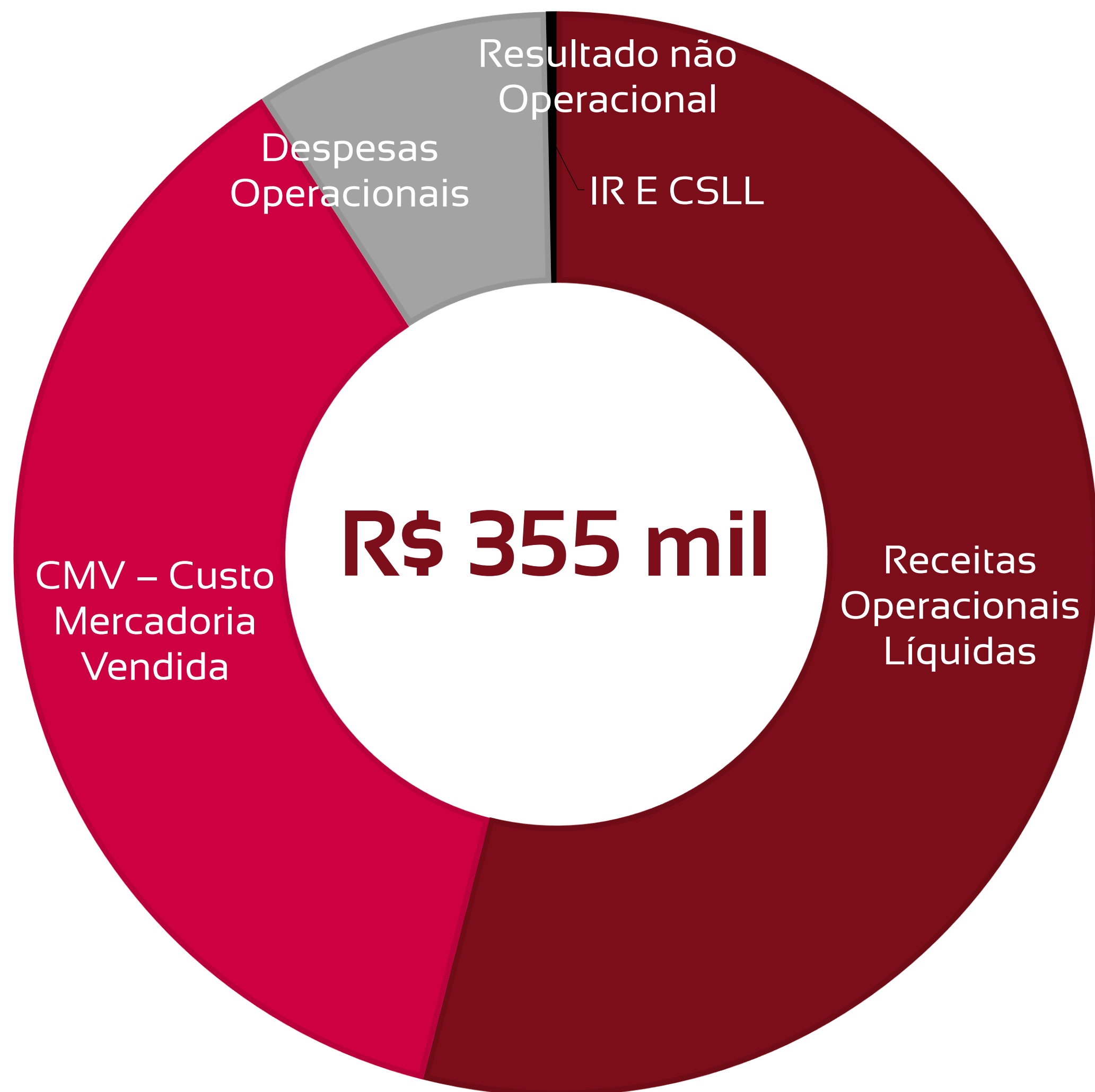
No período, houve prejuízo pela primeira vez no ano, o que ocorreu como resultado de um aumento significativo dos custos. Essa elevação decorre, principalmente, do fato de que, em junho, não foram lançadas as despesas efetivas, que se acumularam para julho.

DRE – RECEITAS APRESENTARAM QUEDA SIGNIFICATIVA EM JULHO, ASSIM COMO OS CUSTOS E DESPESAS CRESCERAM EM GRANDE PROPORÇÃO, RESULTANDO EM UM PREJUÍZO PARA O PERÍODO



COMPOSIÇÃO DO RESULTADO 2022

- Receitas Operacionais Líquidas
- CMV – Custo Mercadoria Vendida
- Despesas Operacionais
- Resultado não Operacional



1

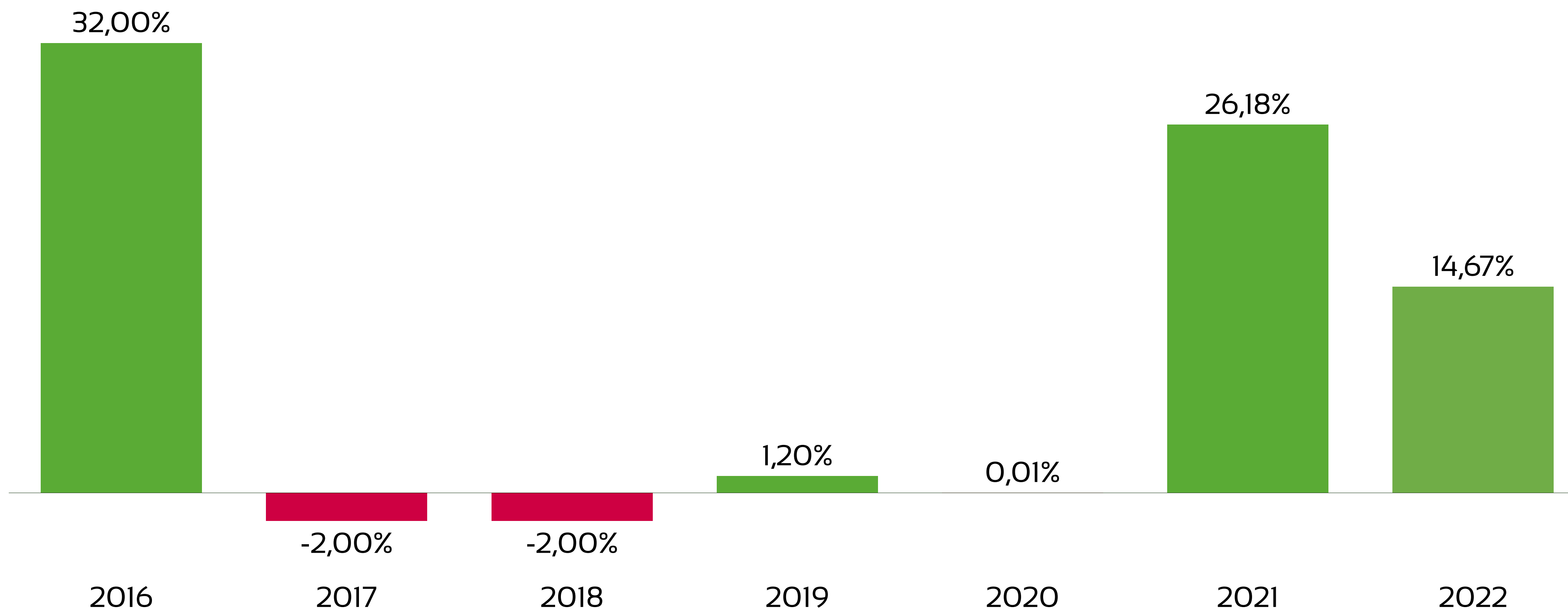
O resultado financeiro é composto por receitas não operacionais, despesas financeiras, depreciação e impostos provisionados;

2

Os custos são compostos por compra de mercadorias para revenda.

ANÁLISE HISTÓRICA ANO A ANO

Após lucratividade acima de 30% em 2016, o Empório retomou os mesmos patamares no exercício de 2021. Em 2022, a Recuperanda apresenta resultado positivo significativo, devido ao aumento das receitas operacionais e não operacionais, retornando aos valores de lucratividade expressiva.



ANÁLISE HISTÓRICA ANO A ANO

Observando-se o ano de 2016, nota-se que a média mensal de receitas era de patamar acima de R\$ 790,0 mil, enquanto nos anos seguintes, tal média reduziu para R\$ 451,1 mil e chegou a R\$ 352 mil em 2022. Neste contexto de redução do volume faturado, destaca-se que o fluxo de dispêndios foi reduzido em maior proporção.

INDICADORES	2016	2017	2018	2019	2020	2021	2022
Receitas	9.479.552	5.586.139	5.413.126	3.762.905	2.626.036	3.588.153	2.421.703
Custos e Despesas	-6.437.546	-5.707.169	-5.545.035	-3.716.115	-2.626.329	-2.648.651	-2.066.469
Lucro/Prejuízo	3.042.006	-121.030	-131.909	46.790	-293	939.501	355.234
Lucratividade no ano	32%	-2%	-2%	1,20%	-0,01%	26,18%	14,67%

FLUXO DE CAIXA – HOUE GERAÇÃO DE CAIXA POSITIVA NO MÊS DE JULHO

Fluxo de Caixa - mensal	
Descrição	jul/22
(+) Faturamento	R\$ 308.680,06
(-) Fornecedor	R\$ 226.165,55
(-) Folha	R\$ 40.985,72
(-) Despesas Fixas	R\$ 18.871,27
(-) Despesas Financeira	R\$ 7,40
(=) Resultado Bruto	R\$ 22.650,12
(-) PIS/COFINS/ICMS	R\$ 1.857,35
(=) Resultado Líquido	R\$ 20.792,77
(-) IRPJ + CSLL LP	
(=) Resultado periodo	R\$ 20.792,77

1

Os fluxos de operação geraram entradas de caixa maiores do que as saídas, resultando em um saldo positivo de R\$ 23 mil;

2

A Recuperanda arcou com despesas de impostos no valor de -R\$ 19 mil;

3

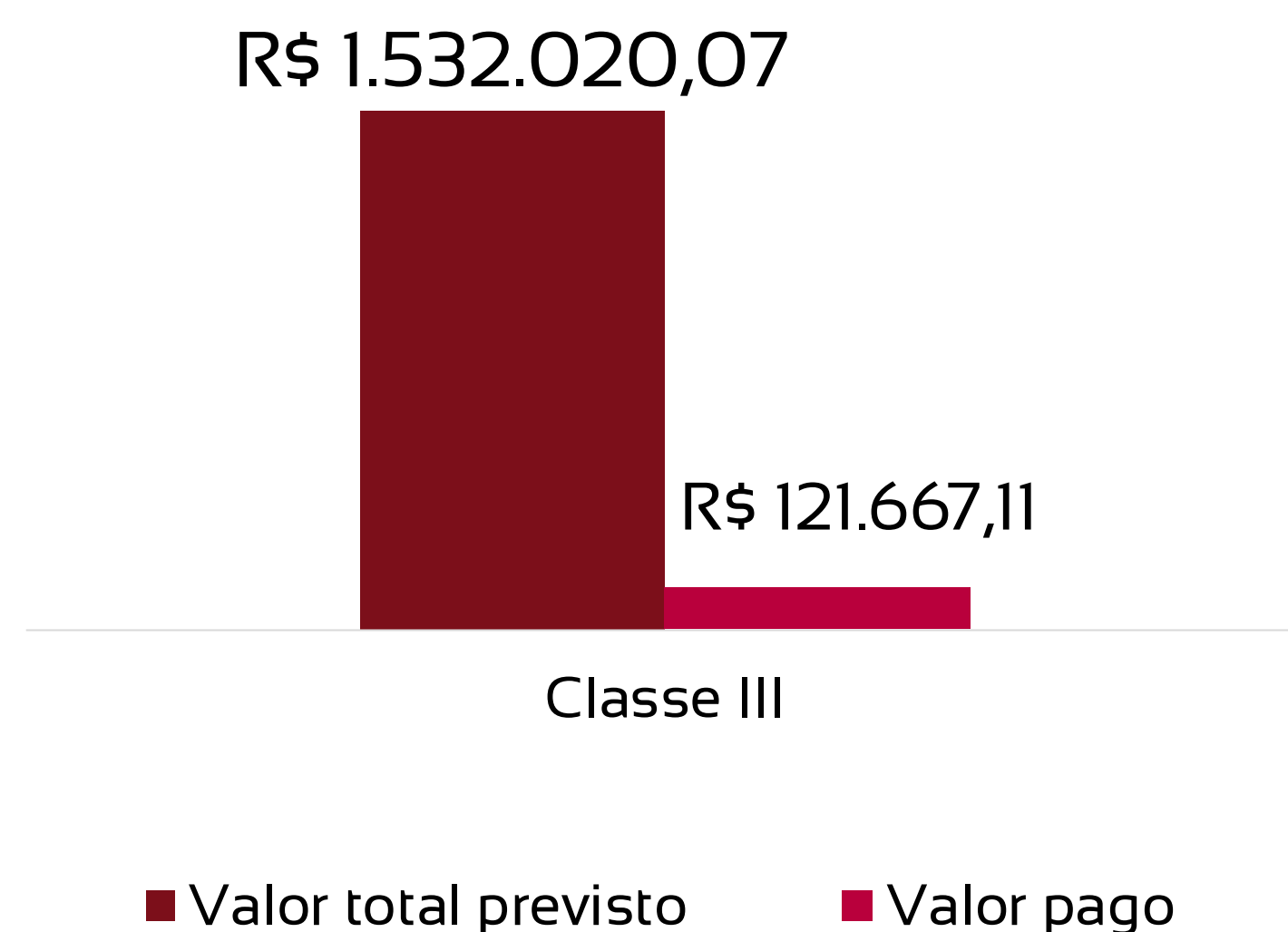
As atividades de caixa em julho geraram resultado positivo de R\$ 21 mil.

CONDIÇÕES DE PAGAMENTO RECUPERAÇÃO JUDICIAL - POR CLASSE

CLASSE	VALOR	CARÊNCIA	PARCELAS	CORREÇÃO
III - QUIROGRAFÁRIOS	R\$ 3.631.561,70	30 DIAS	36 MENSAIS	SELIC

O termo inicial dos pagamentos relativos ao quanto previsto no Plano de Recuperação Judicial Especial é de 30 dias, a partir do dia 05/02/21.

	INÍCIO	Valor total previsto	Valor pago	%
Classe III	05/03/2021	R\$ 1.532.020,07	R\$ 121.667,11	8%



Até o mês de julho de 2022, em consonância com os comprovantes de pagamentos enviados, referente à classe III (quiografários), a Recuperanda cumpriu com o pagamento de apenas **8%** do total dos créditos, sujeitos ao aditivo homologado pelo r. Juízo, uma vez que 2 (dois) credores estão recebendo parcelas devidas (R\$ 121.667,11 comprovados).

Nos termos da cláusula 6.7 do aditivo homologado, os credores devem informar suas respectivas contas bancárias diretamente à Recuperanda, para que o início dos pagamentos ocorra.

SUMÁRIO EXECUTIVO

LANCHES BEN HUR EIRELI

RESULTADO: A Recuperanda apresenta prejuízo de **-R\$ 11,8 mil** no mês de julho. No ano, o resultado é de **R\$ 69 mil**.

EBITDA: O indicador EBITDA apresenta valor de **-R\$ 11,8** no mês de julho e **R\$ 69 mil** no acumulado do ano. A diferença para o resultado líquido se explica pelo alto valor de despesas financeiras e atividades não operacionais.

RECEITAS: A receita líquida foi de **R\$ 43 mil** em julho, somando **R\$ 347 mil** no ano.

EMPREGOS: Com 1 empregado, a despesa registrada em folha é de **R\$ 2,7 mil** no mês.

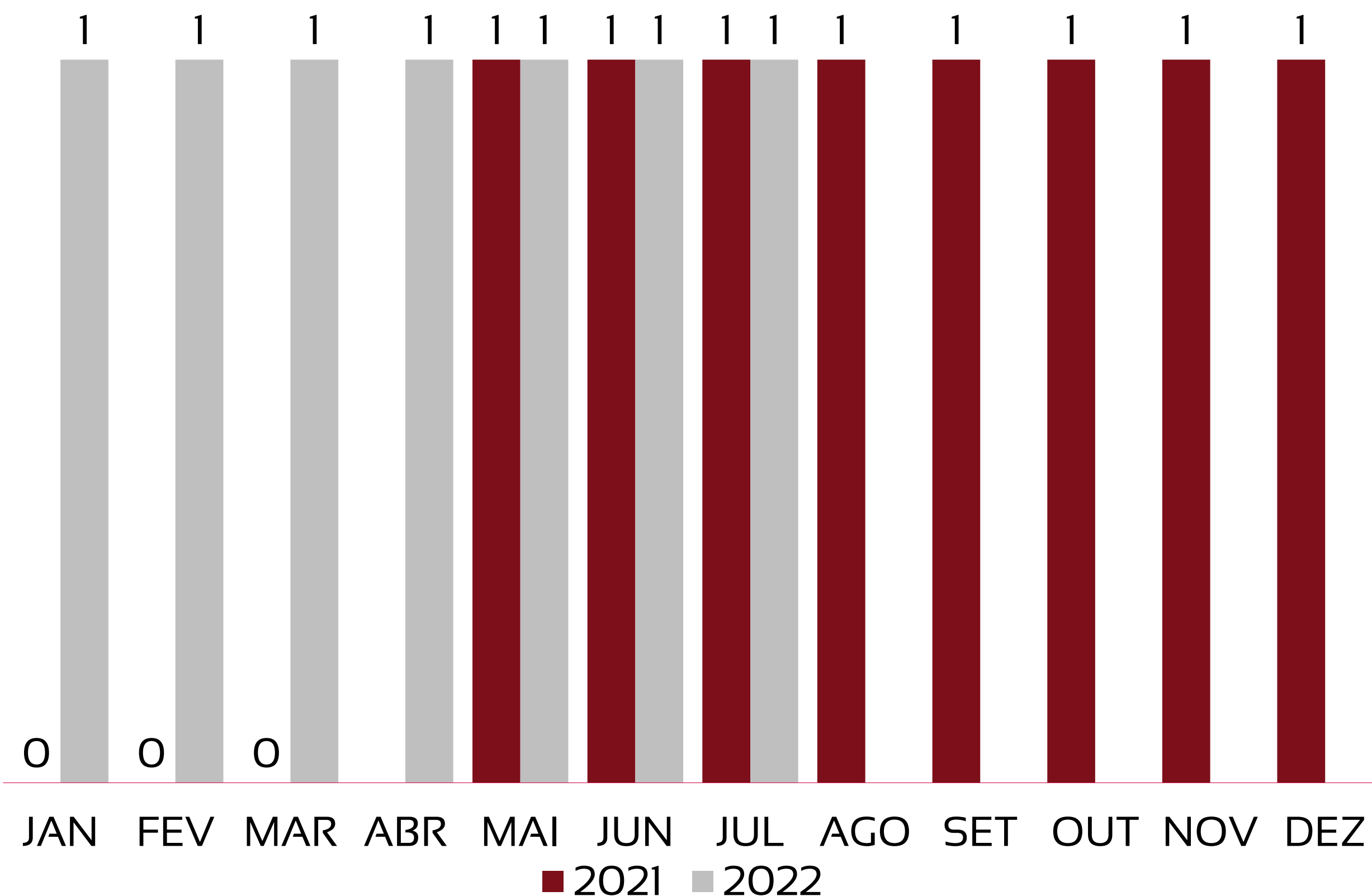
FLUXO DE CAIXA: As atividades de caixa em julho geraram resultado negativo de **-R\$ 13,5 mil**.



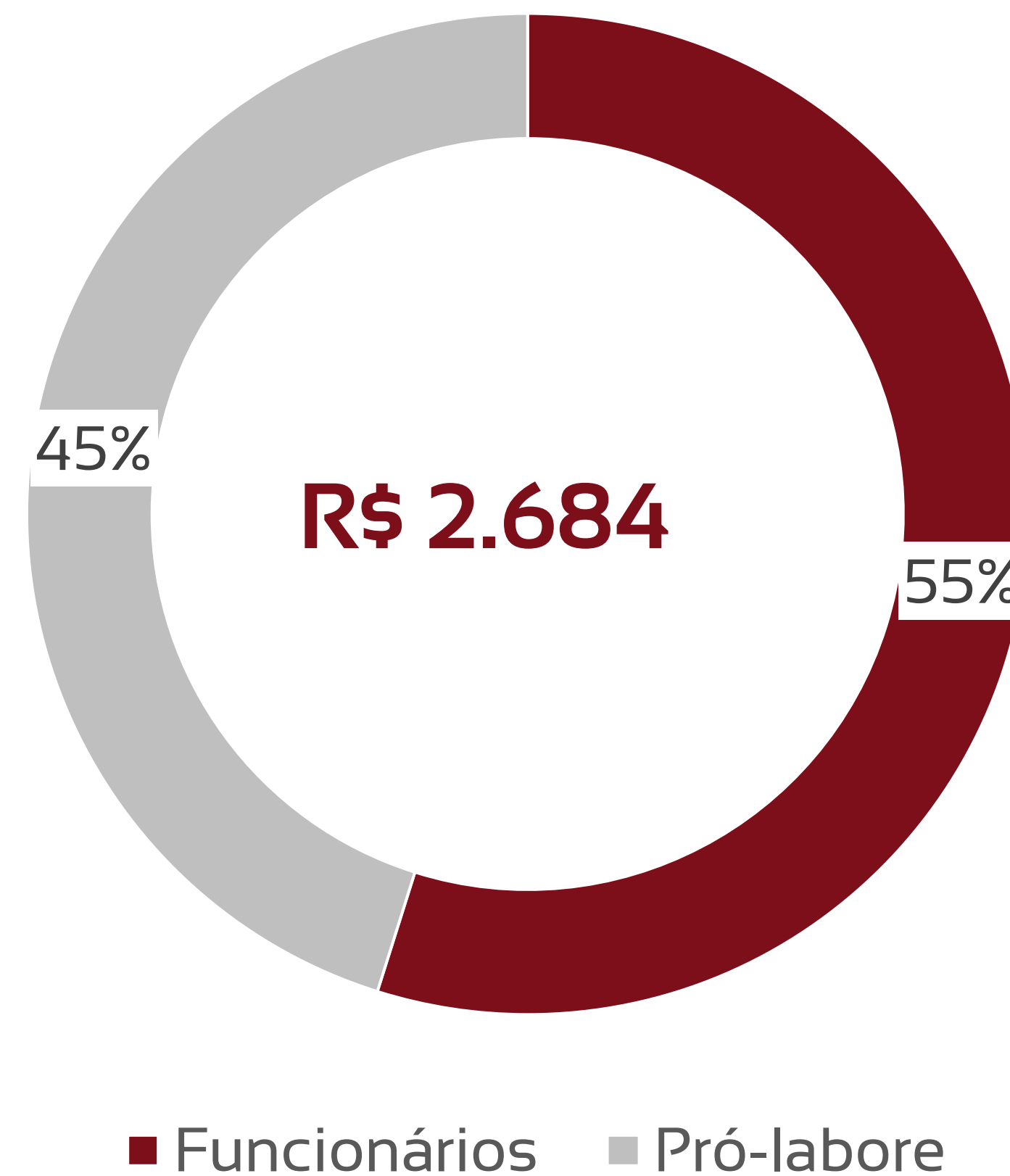
1	<u>Quadro de funcionários</u>	<u>23</u>
2	<u>Informações financeiras</u>	<u>24</u>
	<u>2.1 Balanço Patrimonial da Recuperanda</u>	<u>24</u>
	<u>2.1.1 Tributos em aberto</u>	<u>26</u>
	<u>2.1.1 Índices de liquidez</u>	<u>27</u>
	<u>2.3 Demonstração de fluxo de caixa da Recuperanda</u>	<u>32</u>

EVOLUÇÃO DO QUADRO DE TRABALHADORES

Recuperanda encerra o mês de julho sem alterações em folha de pagamento, totalizando 1 colaborador.



TOTAL DA FOLHA:



SÓCIO	FUNÇÃO	VALOR
ANTONIO TEIXEIRA SOUSA	GERENTE ADM	1.212,00

BALANÇO PATRIMONIAL - ATIVOS

CIRCULANTE				NÃO CIRCULANTE			
	jun/22	jul/22	VAR %		jun/22	jul/22	VAR %
Disponibilidades	-2.725	718	-126%	Imobilizado	290	269	-7%
Valores a Receber	35.675	0	-100%				
Estoques	35.424	44.564	26%				
Tributos	0	1.182	0%				
Valores a recuperar	157	157	0%				
TOTAL	68.531	46.620	-32%	TOTAL	290	269	-7%

Houve uma grande mudança em relação ao período anterior, chegando à margem de -32%.

Dentro disso, as contas do ativo que mais se alteraram foram:

- Diminuição de valores a receber, que passou a não ter saldo;
- Aumento nas disponibilidades de 126%, correspondente a **R\$ 3,4 mil.**

	jun/22	jul/22	
TOTAL EM ATIVOS	68.821	46.889	VAR %
			-32%

BALANÇO PATRIMONIAL - PASSIVOS

	PASSIVO				PATRIMÔNIO LÍQUIDO		
	jun/22	jul/22	VAR %		jun/22	jul/22	VAR %
Fornecedores	7.761	3.281	-58%	Capital Social	100.000	100.000	0%
Obrigações Trabalhistas	2.950	5.501	86%	Prejuízos acumulados	-2.281.112	-2.292.867	1%
Empréstimos	35.237	-	-100%				
Obrigações Fiscais	7.342	7.652	4%				
Conta corrente de socios	2.196.643	2.223.322	1%				
TOTAL	2.249.933	2.239.756	0%	TOTAL	-2.181.112	-2.192.867	1%

	jun/22	jul/22	
PASSIVO + PL	68.821	46.889	-32%

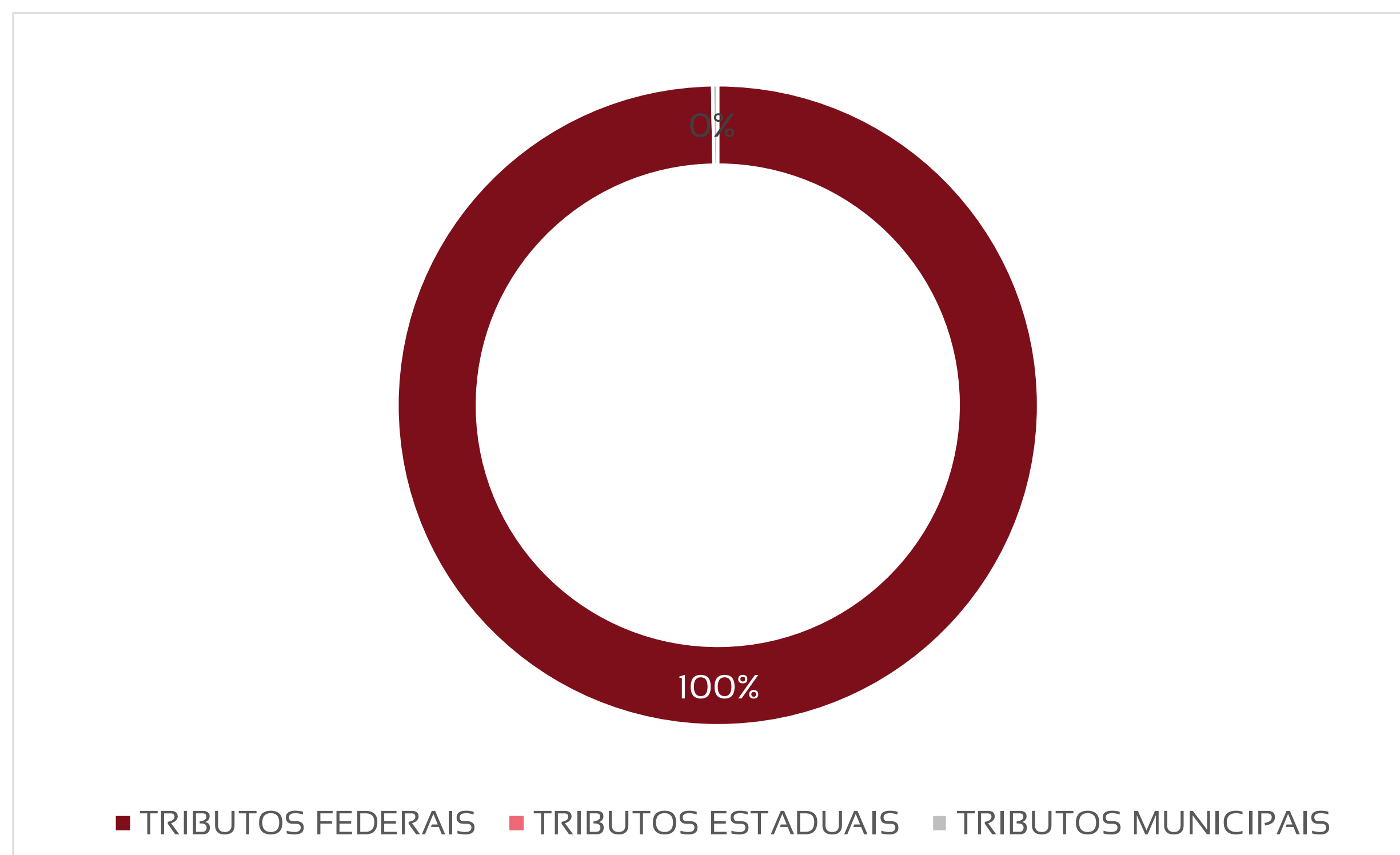
O valor dos passivos da Recuperanda caíram 32% em relação ao período anterior.

Assim, pode-se inferir que as maiores variações foram:

- Queda nos empréstimos, passando a não ter saldo;
- Aumento de 86% nas obrigações trabalhistas, referente a **R\$ 2,6 mil.**

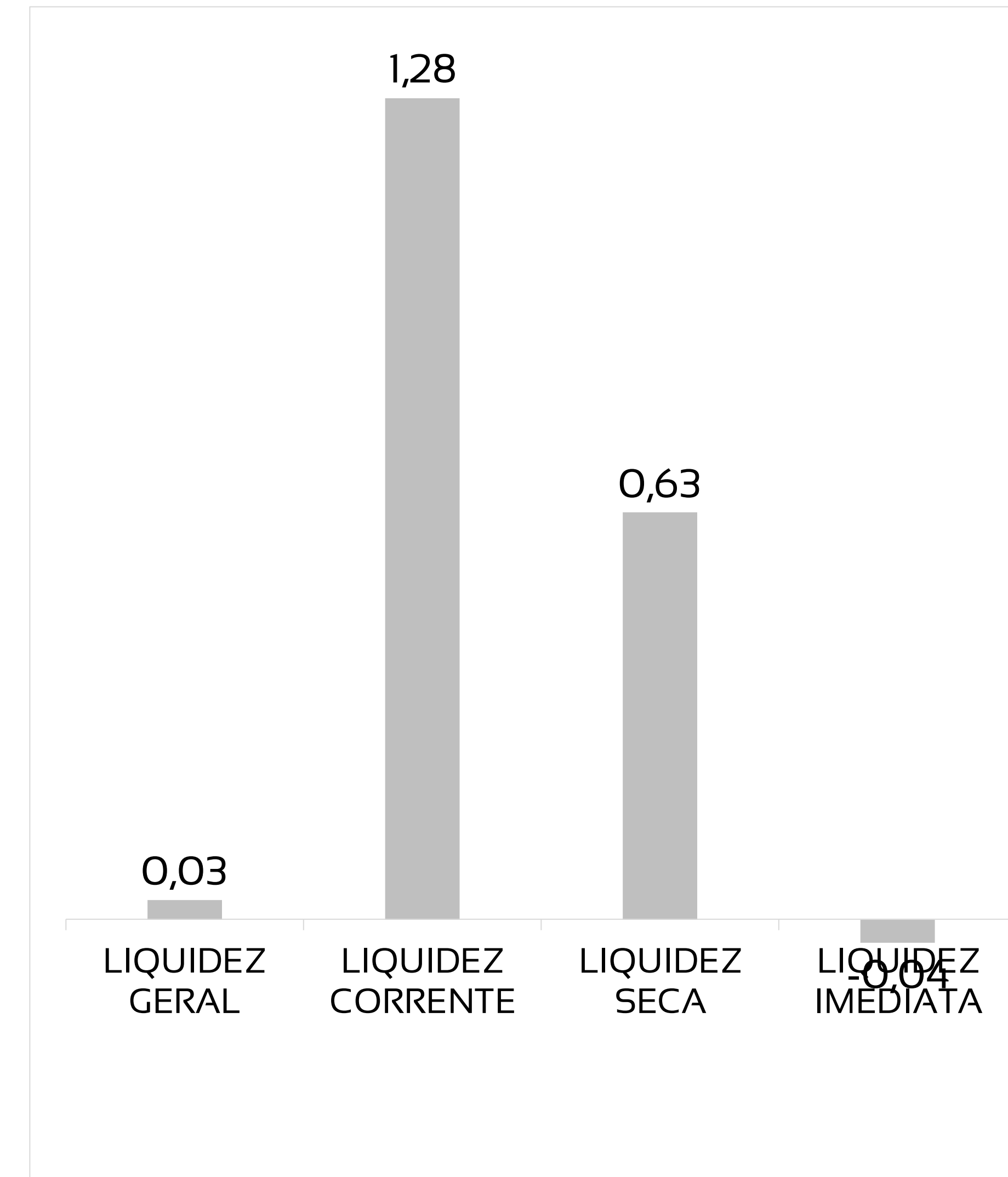
PASSIVOS TRIBUTÁRIOS EM ABERTO - A RECUPERANDA APRESENTA R\$ 8 MIL EM DÍVIDAS FISCAIS FEDERAIS

TRIBUTOS FEDERAIS		TRIBUTOS ESTADUAIS		TRIBUTOS MUNICIPAIS	
Valor em aberto:	R\$ 8.030,98	Valor em aberto:	R\$ -	Valor em aberto:	R\$ 20,00
Valor Parcelado:	R\$ -	Valor Parcelado:	R\$ -	Valor Parcelado:	R\$ -
Valor pago mês (parcelamentos):	R\$ -	Valor pago mês (parcelamentos):	R\$ -	Valor pago mês (parcelamentos):	R\$ -



ÍNDICES DE LIQUIDEZ – RECUPERANDA APRESENTA BONS ÍNDICES DE LIQUIDEZ, REVELANDO BOA CAPACIDADE DE PAGAMENTO DAS DÍVIDAS, APENAS SE CONSIDERADOS OS PASSIVOS DE CURTO PRAZO, DESPREZANDO A DÍVIDA COM SÓCIOS

LIQUIDEZ GERAL	0,03	Para cada R\$ 1,00 de obrigações totais, há R\$ 0,02 em ativos para cobertura das dívidas.
LIQUIDEZ CORRENTE	1,28	Para cada R\$ 1,00 de obrigações de curto prazo, há R\$ 1,26 em ativos de curto prazo para cobertura das dívidas.
LIQUIDEZ SECA	0,63	Para cada R\$ 1,00 de obrigações de curto prazo, há R\$ 0,5 em ativos de curto prazo, desconsiderando o valor de estoques, para cobertura das dívidas.
LIQUIDEZ IMEDIATA	-0,04	Para cada R\$ 1,00 de obrigações de curto prazo, há R\$ 0,05 em disponibilidades para cobertura das dívidas.



DRE - RESULTADO JULHO/2022

R\$**43.043**

RECEITA LÍQUIDA

R\$**18.664**

DESPESAS OPERACIONAIS

R\$**36.134**

CUSTO MERCADORIA VENDIDA

R\$**-**

RESULTADO NÃO OPERACIONAL E FINANCEIRO

R\$**11.755**

PREJUÍZO LÍQUIDO

DRE - RESULTADO ACUMULADO 2022

R\$

347.355

RECEITA LÍQUIDA

R\$

100.431

DESPESAS OPERACIONAIS

R\$

176.428

CUSTO MERCADORIA VENDIDA

R\$

1.481

RESULTADO NÃO OPERACIONAL E FINANCEIRO

R\$

69.015

LUCRO LÍQUIDO

DRE RESUMIDO

	Jan	Fev	Mar	Abr	Mai	Jun	Jul	Ago	Set	Out	Nov	Dez	Total
Receitas Operacionais Líquidas	51.393	53.183	52.691	41.235	36.484	69.326	43.043						347.355
CMV – Custo Mercadoria Vendida	-13.590	-33.299	-28.632	-10.591	-15209	-38.972	-36.134						-176.428
Margem de Contribuição	37.803	19.884	24.059	30.644	21.274	30.353	6.909						170.927
Despesas Operacionais	-8.302	-8.199	-8.591	-9.192	-16.258	-31.225	-18.664						-100.431
Resultado não Operacional	-190	-173	-687	-431	0	0	0						-1.481
IR E CSLL	-	-	-	-	-	-	0						0
Lucro/Prejuízo	29.311	11.512	14.781	21.021	5.016	-872	-11.755						69.015

COMPOSIÇÃO DO RESULTADO 2022

- Receitas Operacionais Líquidas
- CMV – Custo Mercadoria Vendida
- Despesas Operacionais
- Resultado não Operacional



1

O resultado financeiro é composto por receitas não operacionais, despesas financeiras, depreciação e impostos provisionados;

2

Os custos são compostos por compra de mercadorias para revenda.

FLUXO DE CAIXA – HOUE GERAÇÃO DE CAIXA NEGATIVA NO MÊS DE JULHO

Fluxo de Caixa - mensal	
Descrição	jul/22
(+) Faturamento	R\$ 43.682,39
(-) Fornecedor	R\$ 45.274,03
(-) Folha	R\$ 3.215,86
(-) Despesas Fixas	R\$ 6.662,05
(-) Despesas Financeira	R\$ 216,25
(=) Resultado Bruto	-R\$ 11.685,80
(-) PIS/COFINS/ICMS	R\$ 1.820,78
(=) Resultado Líquido	-R\$ 13.506,58
(-) IRPJ + CSLL LP	
(=) Resultado periodo	-R\$ 13.506,58

1

Os fluxos de operação geraram entradas de caixa menores do que as saídas, resultando em um saldo de **-R\$ 11,7 mil**;

2

A Recuperanda arcou com despesas de impostos no valor de **- R\$ 1,8 mil**;

3

As atividades de caixa em julho geraram resultado negativo de **-R\$ 13,5 mil**.

SUMÁRIO EXECUTIVO

MERCADO ANHANGABAU EIRELI - EPP

RESULTADO: A Recuperanda apresenta prejuízo de **-R\$ 21,6 mil** no mês de julho. No ano, o resultado é negativo de **-R\$ 52,7 mil**.

EBITDA: O indicador EBITDA apresenta valor de **-R\$ 21,6 mil** no mês de julho e **-R\$ 49 mil** no acumulado do ano. A diferença para o resultado líquido se explica pelo alto valor de despesas financeiras e atividades não operacionais.

RECEITAS: A receita líquida foi de **R\$ 146 mil** em julho, somando **R\$ 1,2 milhão** no ano.

EMPREGOS: Com 9 empregados, 1 a menos do que o mês anterior, a despesa registrada em folha é de **R\$ 18,7 mil** no mês.

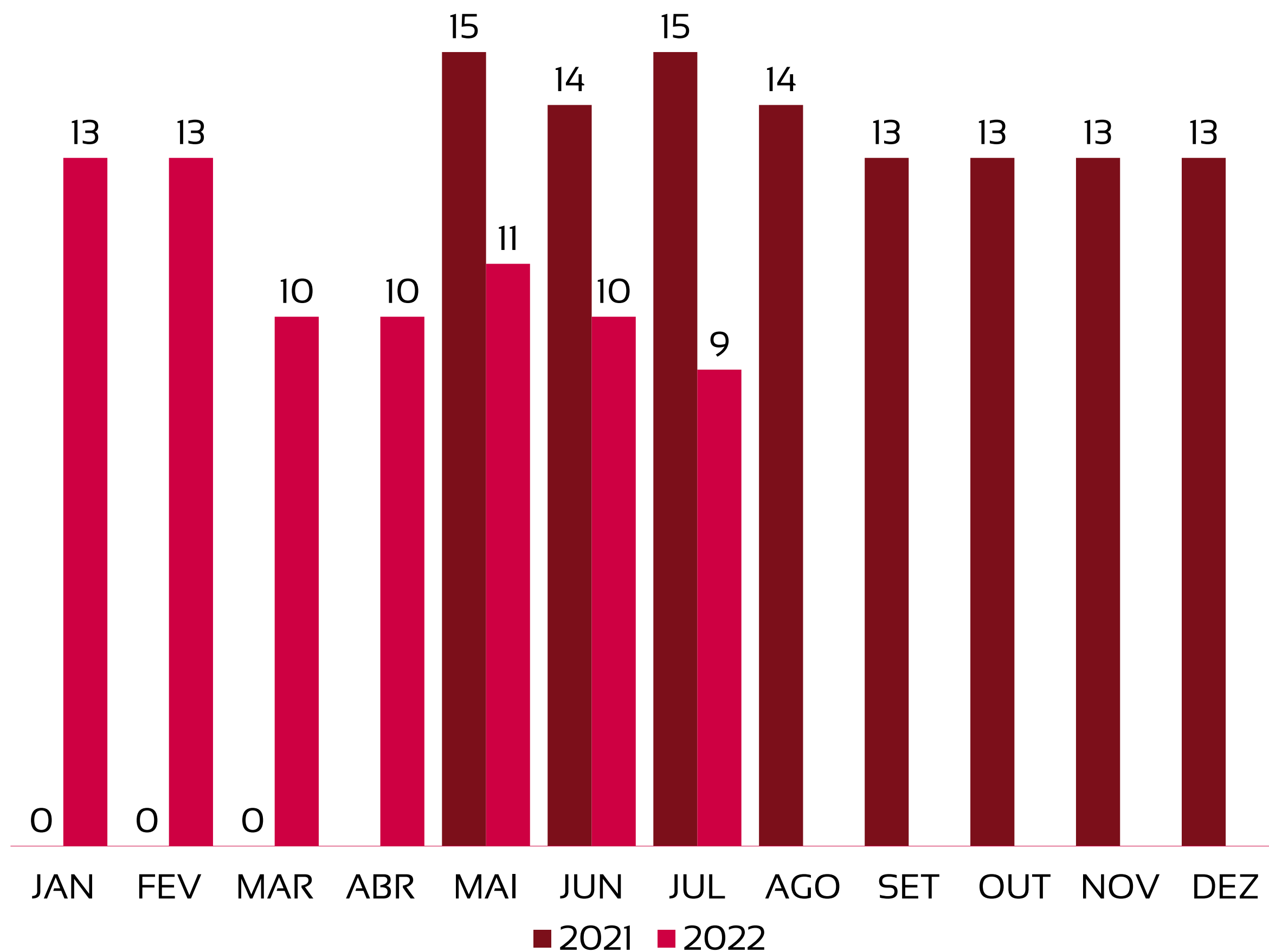
FLUXO DE CAIXA: As atividades de caixa em julho geraram resultado negativo de **-R\$ 230 mil**.



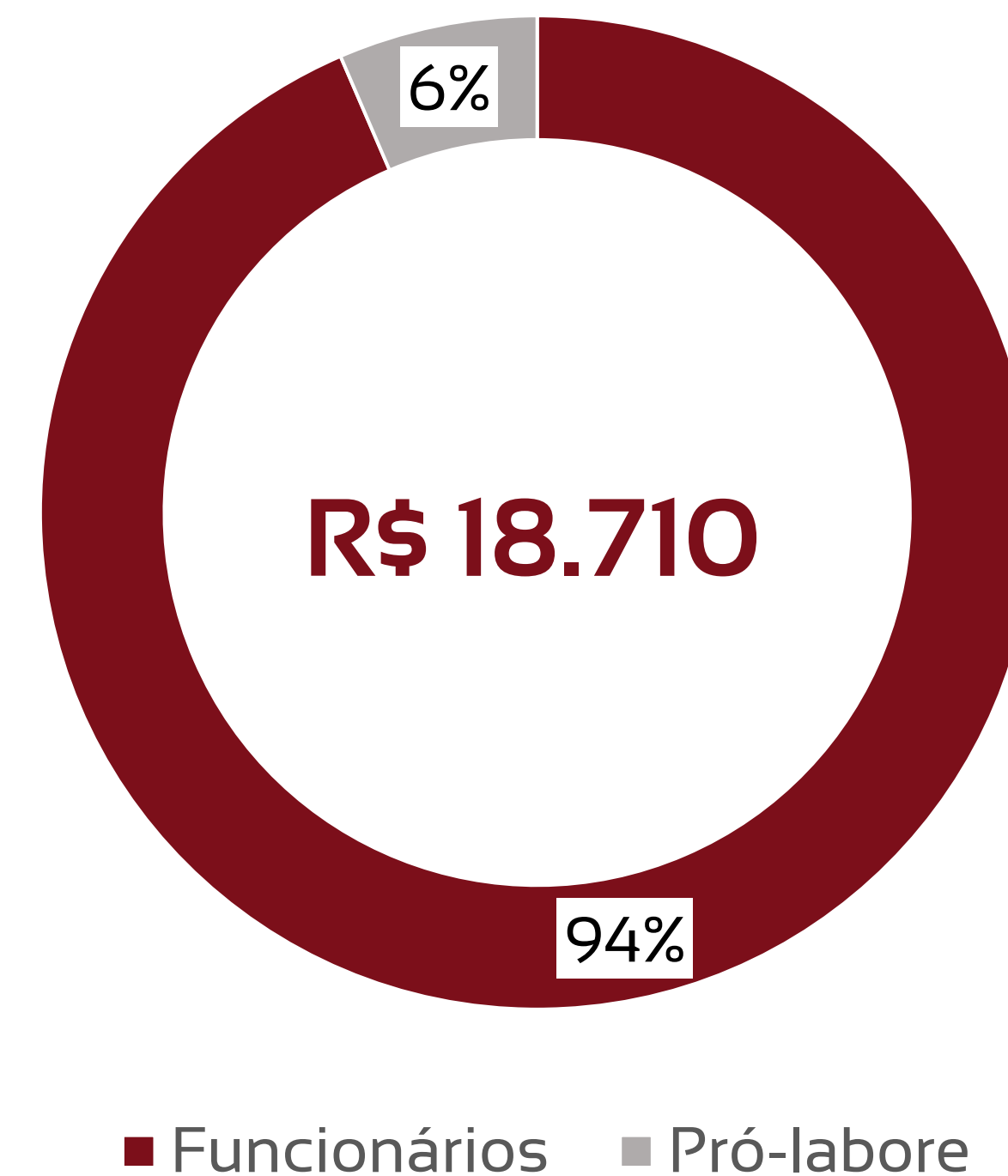
1	<u>Quadro de funcionários</u>	<u>35</u>
2	<u>Informações financeiras</u>	<u>36</u>
	<u>2.1 Balanço Patrimonial da Recuperanda</u>	<u>36</u>
	<u>2.1.1 Tributos em aberto</u>	<u>39</u>
	<u>2.1.1 Índices de liquidez</u>	<u>40</u>
	<u>2.3 Demonstração de fluxo de caixa da Recuperanda</u>	<u>44</u>

EVOLUÇÃO DO QUADRO DE TRABALHADORES

Recuperanda encerra o mês de julho com variação de 1 colaborador, totalizando 9 funcionários.



TOTAL DA FOLHA:



Sócio	Função	Valor
José Robério Marques	Gerente ADM	1.212,00

BALANÇO PATRIMONIAL - ATIVOS

CIRCULANTE				NÃO CIRCULANTE			
	jun/22	jul/22	VAR %		jun/22	jul/22	VAR %
Disponibilidades	59.365	13.922	-77%	Imobilizado	3.135	3.725	19%
Valores a Receber	96.413	0	-100%	Depreciações	0	-621	0%
Tributos	3	12.579	436668%				
Estoques	3.950.355	4.087.752	3%				
TOTAL	4.106.136	4.114.253	0%	TOTAL	3.135	3.104	-1%

	jun/22	jul/22	
TOTAL EM ATIVOS	4.109.271	4.117.357	0%

Houve pouca variação entre os meses de junho e julho. Assim, as maiores mudanças ocorreram nas seguintes contas:

- Aumento em tributos equivalente a **R\$ 12,6 mil**;
- Queda de valores a receber, que não apresentou nenhum saldo para o período.

BALANÇO PATRIMONIAL - PASSIVOS

PASSIVO			VAR %	PATRIMÔNIO LÍQUIDO			VAR %
jun/22	jul/22	jun/22		jul/22			
Fornecedores	261.510	167.694	-36%	Capital Social	115.000	115.000	0%
Obrigações Trabalhistas	16.744	34.150	104%	Prejuízos acumulados	728.064	706.467	-3%
Obrigações Fiscais	47.052	48.479	3%				
Empréstimos	425.938	0	-100%				
Conta corrente de sócios	2.514.964	3.045.567	21%				
TOTAL	3.266.208	3.295.890	1%	TOTAL	843.064	821.467	-3%

jun/22	jul/22	VAR %
PASSIVO + PL	PASSIVO + PL	
4.109.271	4.117.357	0%

Também houve pouca variação entre os passivos. Assim, as maiores mudanças ocorreram nas seguintes contas:

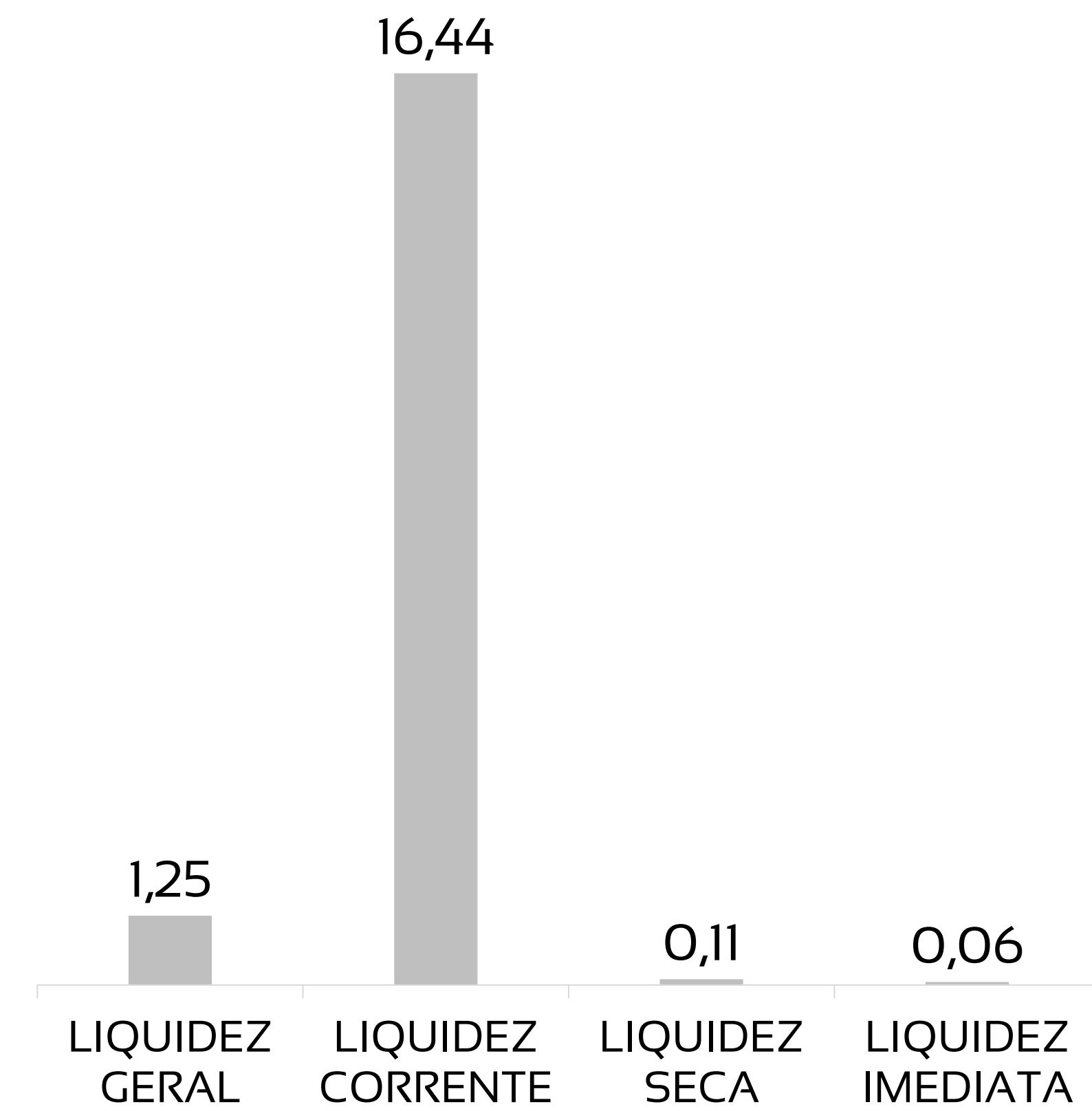
- Nenhum saldo de empréstimos, que no mês passado apresentou valor de **R\$ 425.938**;
- Aumento nas obrigações trabalhistas, o que equivale a **R\$ 17,4 mil**.

PASSIVOS TRIBUTÁRIOS EM ABERTO

A RECUPERANDA NÃO ENVIOU INFORMAÇÕES QUANTO AOS TRIBUTOS QUE DEVERIA PAGAR NO MÊS.

ÍNDICES DE LIQUIDEZ – OS VALORES DO MÊS DE JULHO APRESENTAM BONS ÍNDICES DE LIQUIDEZ, CONSIDERANDO VALORES EXPRESSIVOS DE ESTOQUES, REVELANDO BOA CAPACIDADE DE PAGAMENTO PELA RECUPERANDA, EXCETO LIQUIDEZ IMEDIATA

ÍNDICE	JUL	REFERÊNCIA
LIQUIDEZ GERAL	1,25	Para cada R\$ 1,00 de obrigações totais, há R\$ 1,3 em ativos para cobertura das dívidas
LIQUIDEZ CORRENTE	16,44	Para cada R\$ 1,00 de obrigações de curto prazo, há R\$ 16,4 em ativos de curto prazo para cobertura das dívidas
LIQUIDEZ SECA	0,11	Para cada R\$ 1,00 de obrigações de curto prazo, há R\$ 0,11 em ativos de curto prazo, desconsiderando o valor de estoques, para cobertura das dívidas
LIQUIDEZ IMEDIATA	0,06	Para cada R\$ 1,00 de obrigações de curto prazo, há R\$ 0,06 em disponibilidades para cobertura das dívidas



DRE - RESULTADO JULHO/2022

R\$

145.856

RECEITA LÍQUIDA

R\$

27.002

DESPESAS OPERACIONAIS

R\$

140.450

CUSTO MERCADORIA VENDIDA

R\$

-

RESULTADO NÃO OPERACIONAL E FINANCEIRO

R\$

21.597

PREJUÍZO LÍQUIDO

DRE - RESULTADO ACUMULADO 2022

R\$ 1.201.039

RECEITA LÍQUIDA

R\$ 360.785

DESPESAS OPERACIONAIS

R\$ 896.996

CUSTO MERCADORIA VENDIDA

R\$ 4.048

RESULTADO NÃO OPERACIONAL E FINANCEIRO

R\$ 52.695

PREJUÍZO LÍQUIDO

DRE RESUMIDO

	Jan	Fev	Mar	Abr	Mai	Jun	Jul	Ago	Set	Out	Nov	Dez	Total
Receitas Operacionais Líquidas	132.447	153.195	156.452	160.664	172.486	279.939	145.856						1.201.039
CMV – Custo Mercadoria Vendida	-99.567	-115.592	-118.258	-121.383	-116.249	-185.497	-140.450						-896.996
Margem de Contribuição	32.880	37.603	38.194	39.281	56.237	94.442	5.406						304.042
Despesas Operacionais	-29.919	-30.077	-31.181	-23.928	-51.200	-167.479	-27.002						-360.785
Resultado não Operacional	1.921	542	421	1.164	0	0	0						4.048
IR E CSLL	-	-	-	-	-	-	0						0
Lucro/Prejuízo	4.882	8.068	7.434	16.517	5.037	-73.036	-21.597						-52.695

COMPOSIÇÃO DO RESULTADO 2022

- Receitas Operacionais Líquidas
- CMV – Custo Mercadoria Vendida
- Despesas Operacionais
- Resultado não Operacional



1

O resultado financeiro é composto por receitas não operacionais, despesas financeiras, depreciação e impostos provisionados;

2

Os custos são compostos por compra de mercadorias para revenda.

FLUXO DE CAIXA – HOUE GERAÇÃO DE CAIXA NEGATIVA NO MÊS DE JULHO

Fluxo de Caixa - mensal	
Descrição	jul/22
(+) Faturamento	R\$ 142.383,07
(-) Fornecedor	R\$ 336.854,17
(-) Folha	R\$ 8.631,49
(-) Despesas Fixas	R\$ 11.204,37
(-) Despesas Financeira	R\$ 6.318,49
(=) Resultado Bruto	-R\$ 220.625,45
(-) PIS/COFINS/ICMS	
(=) Resultado Líquido	-R\$ 220.625,45
(-) IRPJ + CSLL LP	R\$ 9.845,81
(=) Resultado periodo	-R\$ 230.471,26

1

Os fluxos de operação geraram entradas de caixa menores do que as saídas, resultando em um saldo de **-R\$ 221 mil**;

2

A Recuperanda arcou com despesas de impostos no valor de **-R\$ 9,8 mil**;

3

As atividades de caixa em julho geraram resultado negativo de **-R\$ 230 mil**.



Adm Judicial

RMA JULHO/2022

**ADEGA BEN HUR EIRELI
EMPÓRIO E MERCEARIA BEN HUR
LTDA EPP
LANCHES BEN HUR EIRELI
MERCADO ANHANGABAU EIRELI
- EPP**

Alexandre Borges Leite

Administrador Judicial

OAB/SP 213.111



16 3505 0000



www.bladmjudicial.com.br