

AO JUÍZO DA 1ª VARA CÍVEL DA COMARCA DE SERTÃOZINHO, DO ESTADO DE SÃO PAULO.

Processo nº 0003262-78.2021.8.26.0597

BL ADM JUDICIAL, Administradora Judicial, devidamente cadastrada neste ofício, nomeada por Vossa Excelência, para atuar nos autos da **AÇÃO DE RECUPERAÇÃO JUDICIAL**, movida por **JW INDÚSTRIA E COMÉRCIO DE EQUIPAMENTO DE AÇO INOXIDÁVEL LTDA. E OUTRA**, vem, respeitosamente, à presença de V. Exa., requerer a juntada do relatório mensal de atividades referente ao mês de julho de 2023, conforme art. 22, inc. II, alínea "c", da Lei n.º 11.101/2005.

Termos em que,

P. Deferimento.

Sertãozinho, 30 de agosto de 2023.

Alexandre Borges Leite

OAB/SP 213.111

RELATÓRIO MENSAL DE ATIVIDADES (RMA)

RECUPERAÇÃO JUDICIAL

JW INDUSTRIA E COMERCIO DE EQUIPAMENTOS EM ACO INOXIDAVEL LTDA
JWS INDUSTRIA E COMERCIO DE EQUIPAMENTOS E SISTEMAS LTDA

PROCESSO: 1004511-47.2021.8.26.0597

JULHO 2023

NOTAS RELEVANTES E LIMITAÇÃO DE ESCOPO

Em 02 de julho de 2021, empresas JW INDUSTRIA E COMERCIO DE EQUIPAMENTOS EM ACO INOXIDAVEL LTDA e JWS INDUSTRIA E COMERCIO DE EQUIPAMENTOS E SISTEMAS LTDA, ajuizaram pedido de Recuperação Judicial com base na Lei nº 11.101/2005 - Lei de Recuperação de Empresas e Falência (LREF), de 09 de julho de 2005.

Em atendimento ao disposto nas alíneas "c" e "d", inciso II, artigo 22 da LREF, a Administradora Judicial apresenta este Relatório Mensal de Atividades (RMA) referente às atividades realizadas pela Recuperanda no mês de **julho de 2023**, bem como o acompanhamento de questões envolvendo o processo de recuperação judicial, questões relativas ao Plano de Recuperação Judicial (PRJ) e dos quesitos reapresentados durante as análises.

Ressaltamos que as informações que constam no presente Relatório têm o objetivo de atualizar o r. Juízo da Recuperação Judicial e os demais interessados quanto aos últimos eventos e atividades das Recuperandas.

Enfatizamos que nos baseamos em informações disponibilizadas pela empresa e/ou por seus respectivos assessores com relação às análises já efetuadas sobre contingências.

O escopo deste trabalho, apesar de buscar informações e analisar documentos da Recuperanda, não contempla, por si só, a obrigação específica e determinada de detectar fraudes das operações, dos processos contábeis, dos registros e dos documentos da empresa.

SUMÁRIO EXECUTIVO

JW INDUSTRIA E COMERCIO DE EQUIPAMENTOS EM ACO INOXIDAVEL LTDA



RESULTADO: A Recuperanda apresentou **resultado negativo de -R\$ 319 mil** no mês de julho. Em 2023, o prejuízo acumula-se em **-R\$ 2,5 milhões**.

EBITDA: No mês, o indicador EBITDA foi de **-R\$ 248 mil** e **-R\$ 1,8 milhões** no acumulado do ano. A diferença de valores se deve ao resultado financeiro e não operacional da Recuperanda, que é desconsiderado no cálculo deste indicador.

EMPREGOS: Em julho, houve variação de 1 trabalhador, encerrando o mês com 59 funcionários e despesa registrada em folha no patamar de **R\$ 242 mil**.

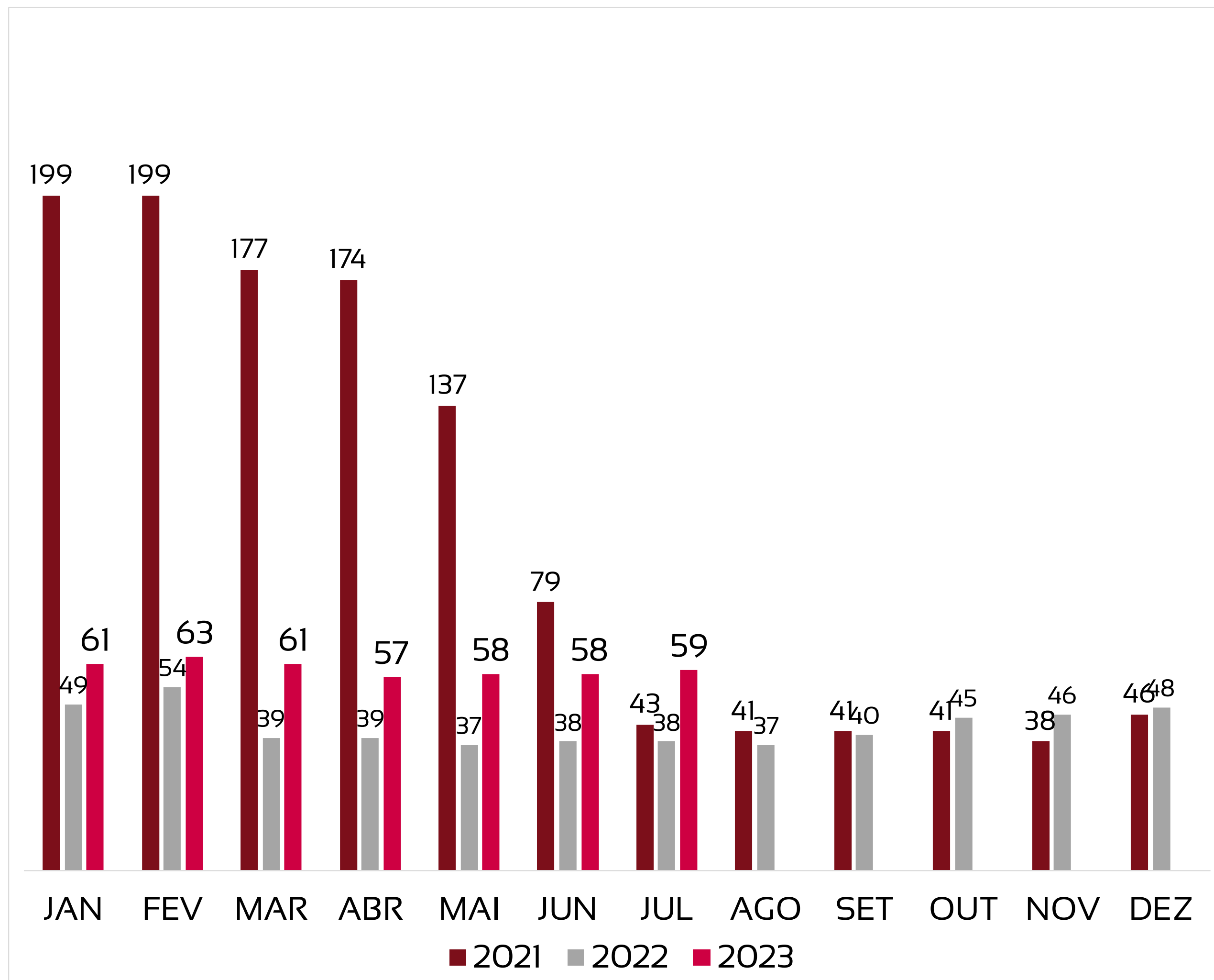
RECEITAS: A receita líquida de julho foi de **R\$ 851 mil**, acumulando **R\$ 9,1 milhões** no ano.

FLUXO DE CAIXA: Houve geração de caixa positiva em julho, no valor de **R\$ 4,4 milhões**.

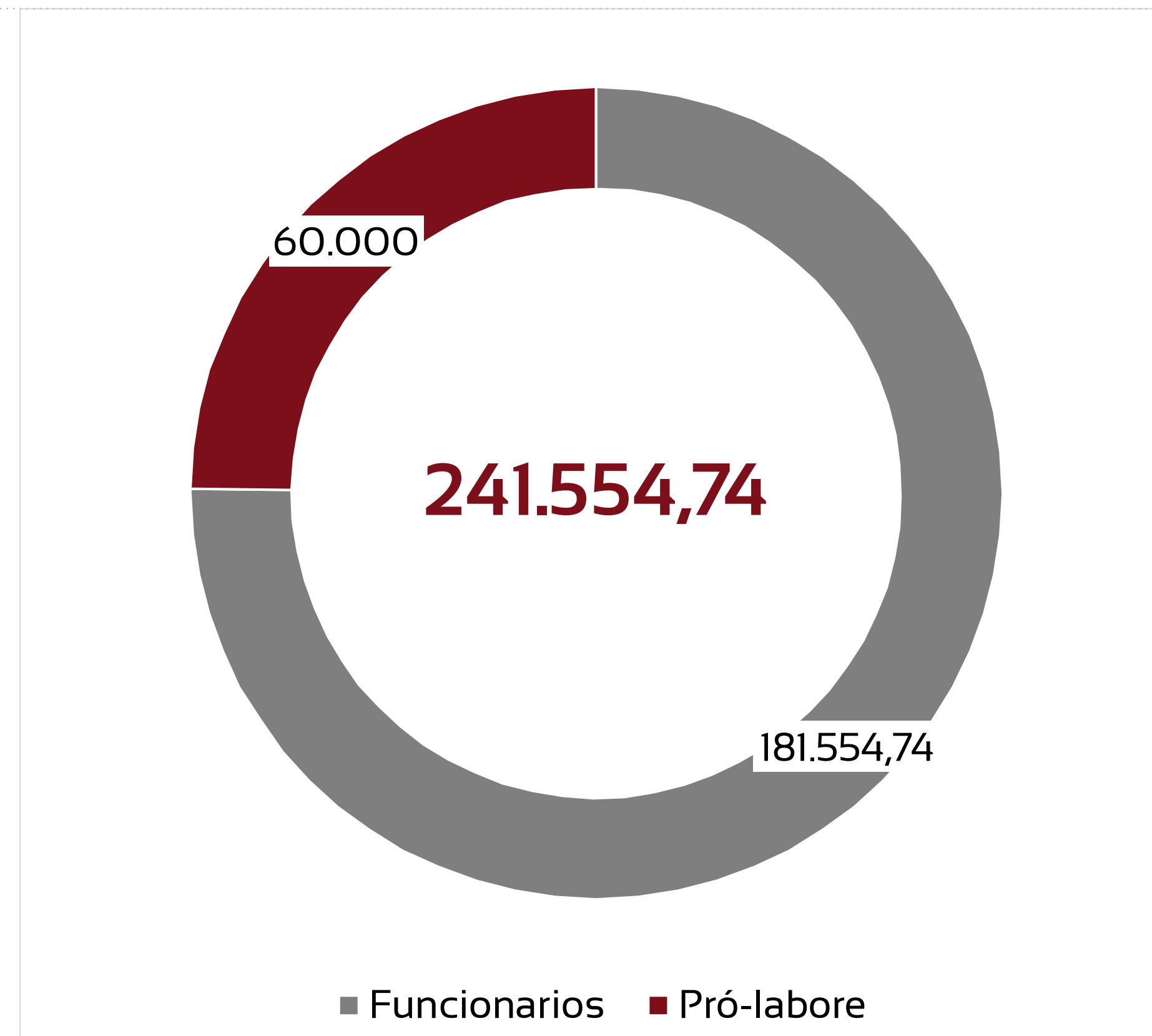
ANÁLISE DE CUMPRIMENTO DO PLANO: Até o mês de julho a Recuperanda cumpriu com **100,00%** dos pagamentos previstos, totalizando R\$ 2.924.885,24 em pagamentos no período.

QUADRO DE TRABALHADORES - EVOLUÇÃO

Recuperanda registra variação de 1 funcionário em julho/23.



TOTAL DA FOLHA:



Beneficiários pró-labore

NOME	FUNÇÃO	VALOR
CARLOS EDUARDO MARTINS	Diretor Industrial	R\$ 30.000,00
JOSE LUIZ MARIA	Diretor de Operações	R\$ 30.000,00

BALANÇO PATRIMONIAL – ATIVOS

CIRCULANTE				NÃO CIRCULANTE			
	jun/23	jul/23	var %		jun/23	jul/23	var %
Caixas e equivalentes de caixa	1.401.248	5.821.288	315%	Imobilizado	26.560.740	26.560.440	0%
Contas a receber de clientes	31.333.661	33.260.938	6%	Depreciação acumulada	-5.544.088	-5.573.168	1%
Adiantamentos	1.492.981	1.383.202	-7%	Intangível	218.878	218.878	0%
Estoques	5.866.554	6.400.766	9%	Depósitos Judiciais	35.266	35.266	0%
Tributos a recuperar	5.187.211	5.147.701	-1%	Investimentos	1.612.500	1.612.500	0%
Devedores diversos	6.265.651	6.318.436	1%	Valores mobiliários	247.716	250.240	1%
Duplicatas Descontadas	0	0	0%				
TOTAL	51.547.305	58.332.331	13,16%	TOTAL	23.131.012	23.104.157	-0,1%

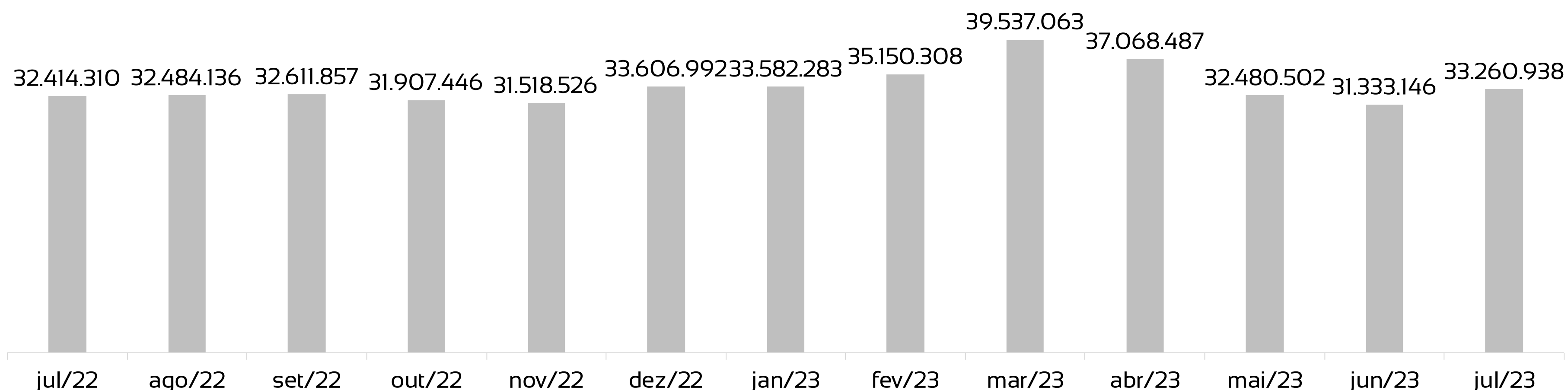
jun/23	jul/23	var %
TOTAL EM ATIVOS	TOTAL EM ATIVOS	
74.678.317	81.436.488	9%

Houve aumento de 9% no total de ativos em comparação ao mês anterior.

As maiores variações ocorrem nas contas do ativo circulante:

- Aumento de 315% no valor de caixa, representando R\$ 4,4 milhões em valores absolutos;
- Aumento de 6% no valor de clientes, somando R\$ 1,9 milhões.

Duplicatas a receber (R\$)



BALANÇO PATRIMONIAL – PASSIVOS

PASSIVO	PATRIMÔNIO LÍQUIDO		var %
	jun/23	jul/23	
Fornecedores	733.670	643.873	-12%
Obrigações Trabalhistas	1.297.001	1.358.165	5%
Obrigações Tributárias	11.828.912	13.723.534	16%
Empréstimos CP	0	0	0%
Adiantamentos de clientes	12.124.370	7.400.096	-39%
JWS Equipamentos	1.163.293	2.501.235	115%
Outros Passivos CP	972.553	968.166	0%
Credores RJ	36.999.270	35.060.200	-5%
Receitas Diferidas	2.222.973	12.722.973	472%
Provisões	1.324.796	1.365.846	3%
TOTAL	68.666.839	75.744.087	10%

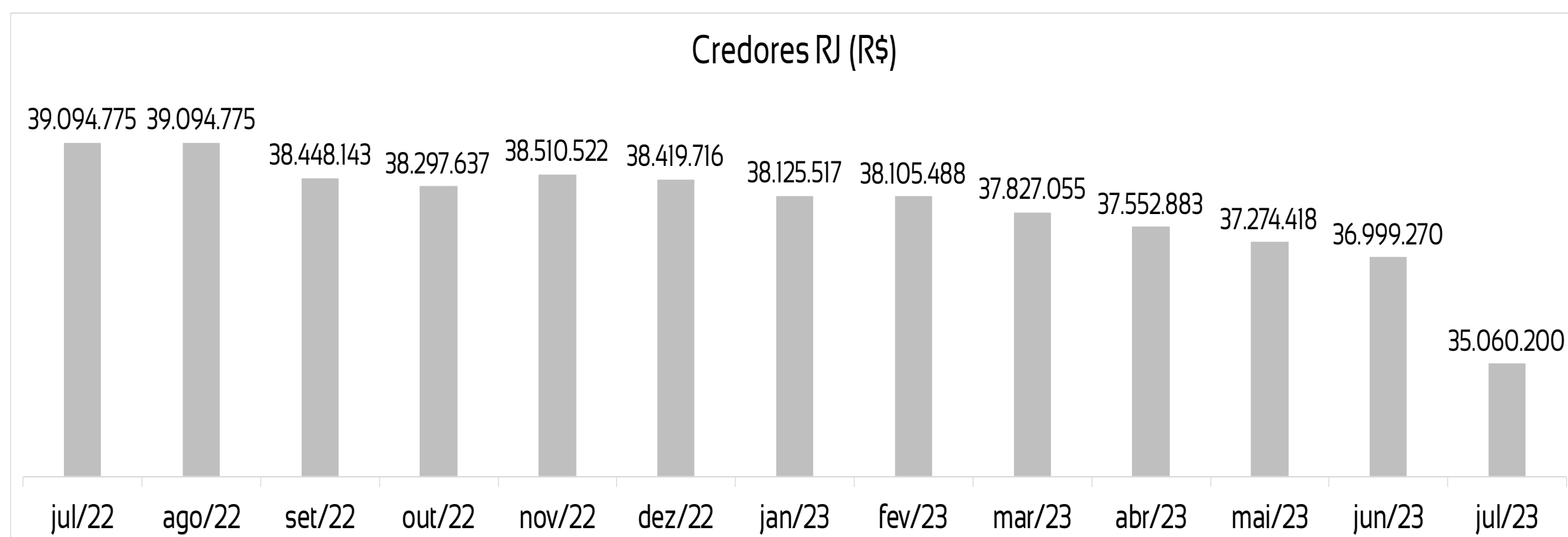
PATRIMÔNIO LÍQUIDO	PATRIMÔNIO LÍQUIDO		var %
	jun/23	jul/23	
Capital Social	15.000.000	15.000.000	0%
Resultados acumulados	-11.235.905	-11.551.513	3%
Ajustes de avaliação patrimonial	2.247.383	2.243.914	0%
Reservas	0	0	
TOTAL	6.011.478	5.692.401	-5%

jun/23	jul/23	var %
PASSIVO + PL	PASSIVO + PL	
74.678.317	81.436.488	9%

Houve aumento de 9% no total de passivos em comparação ao mês anterior.

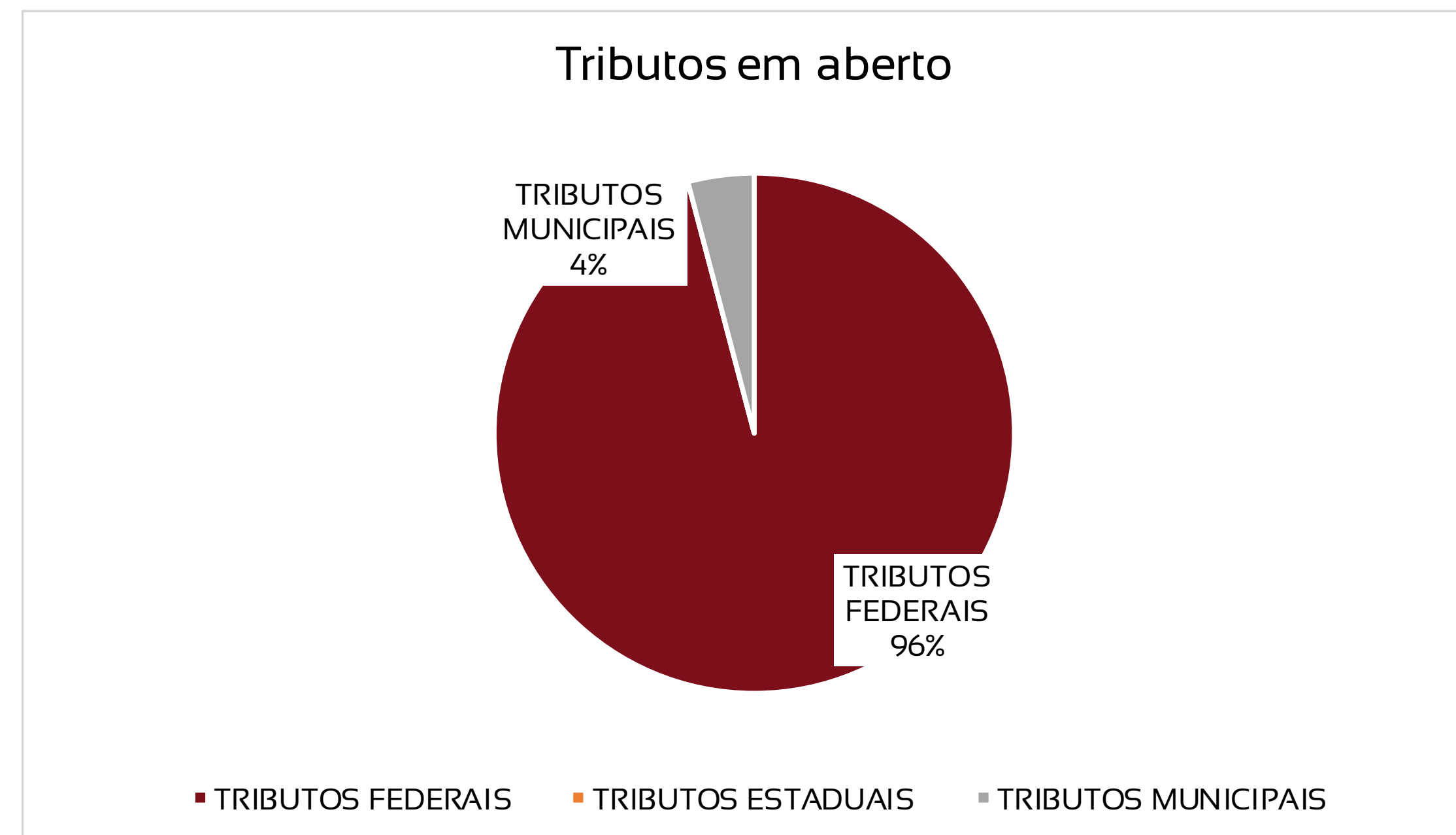
As maiores variações absolutas ocorrem nas contas do passivo circulante:

- Queda de R\$ 10,5 milhões em receitas diferidas;
- Queda de -R\$ 4,7 milhões em adiantamento de clientes.



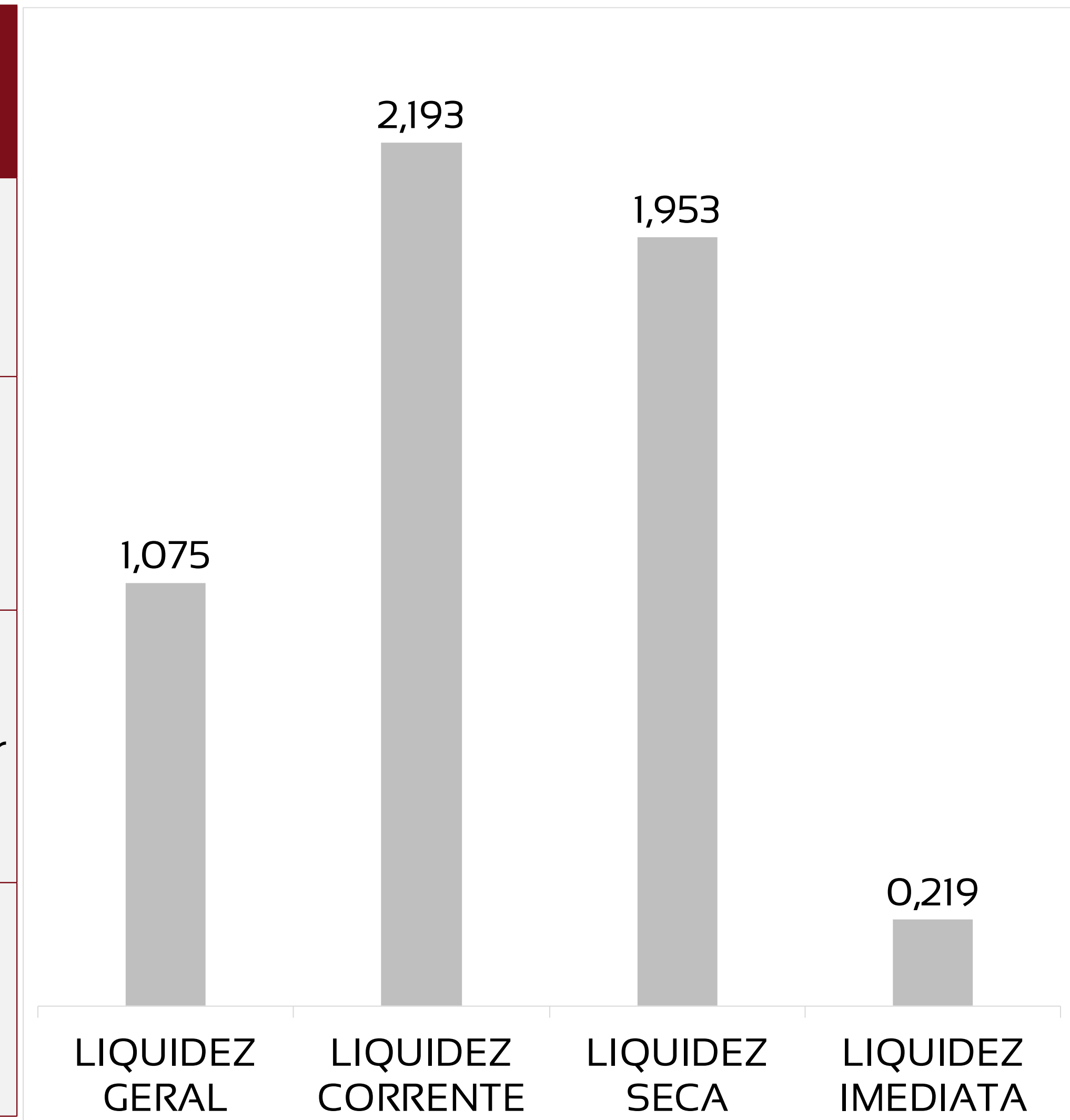
PASSIVOS TRIBUTÁRIOS EM ABERTO - 96% DOS TRIBUTOS EM ABERTO SÃO REPRESENTADOS PELA ESFERA FEDERAL, TOTALIZANDO R\$ 11 MILHÕES EM DÍVIDAS FISCAIS

TRIBUTOS FEDERAIS		TRIBUTOS ESTADUAIS		TRIBUTOS MUNICIPAIS	
Valor em aberto:	R\$ 10.577.805,01	Valor em aberto:	R\$ -	Valor em aberto:	R\$ 453.332,96
Valor Parcelado:	R\$ -	Valor Parcelado:	R\$ -	Valor Parcelado:	R\$ -
Valor pago mês (parcelamentos):	R\$ -	Valor pago mês (parcelamentos):	R\$ -	Valor pago mês (parcelamentos):	R\$ -



ÍNDICES DE LIQUIDEZ – OS VALORES DO MÊS DE JULHO APRESENTAM ÍNDICES DE LIQUIDEZ ACIMA DE 1, REVELANDO ALTO PODER DE PAGAMENTO DA RECUPERANDA FRENTE ÀS DÍVIDAS QUE POSSUI

ÍNDICE		REFERÊNCIA
LIQUIDEZ GERAL	1,075	Para cada R\$ 1,00 de obrigações totais, há R\$ 1,1 em ativos para cobertura das dívidas
LIQUIDEZ CORRENTE	2,193	Para cada R\$ 1,00 de obrigações de curto prazo, há R\$ 2,2 em ativos de curto prazo para cobertura das dívidas
LIQUIDEZ SECA	1,953	Para cada R\$ 1,00 de obrigações de curto prazo, há R\$ 1,9 em ativos de curto prazo, desconsiderando o valor de estoques, para cobertura das dívidas
LIQUIDEZ IMEDIATA	0,219	Para cada R\$ 1,00 de obrigações de curto prazo, há R\$ 0,22 em disponibilidades para cobertura das dívidas



R\$

851.225

RECEITA LÍQUIDA

R\$

439.095

DESPESAS OPERACIONAIS

R\$

660.240

CUSTO MERCADORIA VENDIDA

R\$

70.967

RESULTADO NÃO OPERACIONAL E FINANCEIRO

R\$

319.077

X

PREJUÍZO LÍQUIDO

DRE – RESULTADO ACUMULADO 2023

R\$

9,1 MILHÕES

RECEITA LÍQUIDA

R\$ 3,3 MILHÕES

DESPESAS OPERACIONAIS

R\$

7,6 MILHÕES

CUSTO MERCADORIA VENDIDA

R\$ 0,7 MILHÕES

RESULTADO NÃO OPERACIONAL E FINANCEIRO

R\$ 2,486 MILHÕES

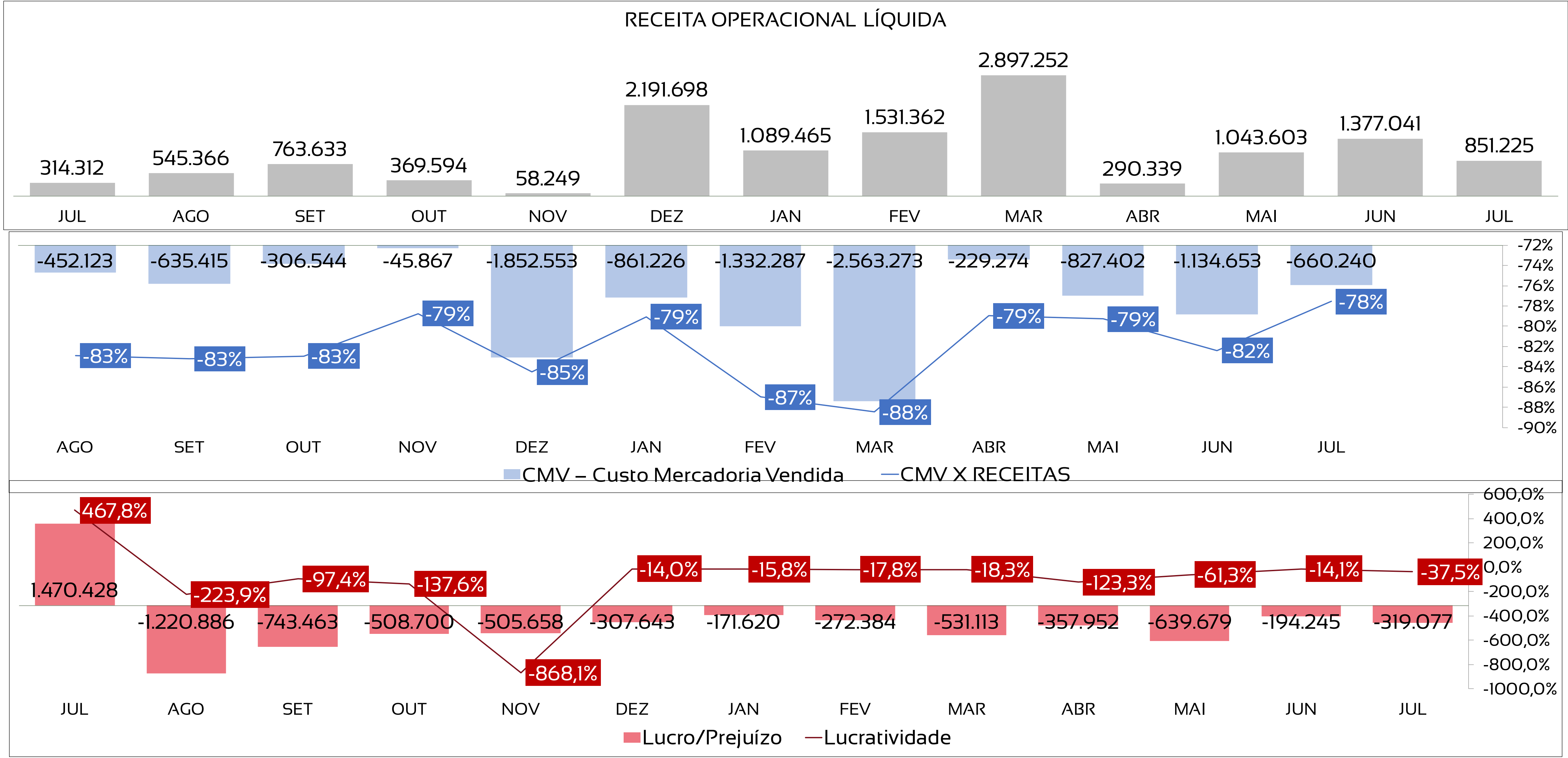
PREJUÍZO LÍQUIDO



DRE – RESUMO 2023

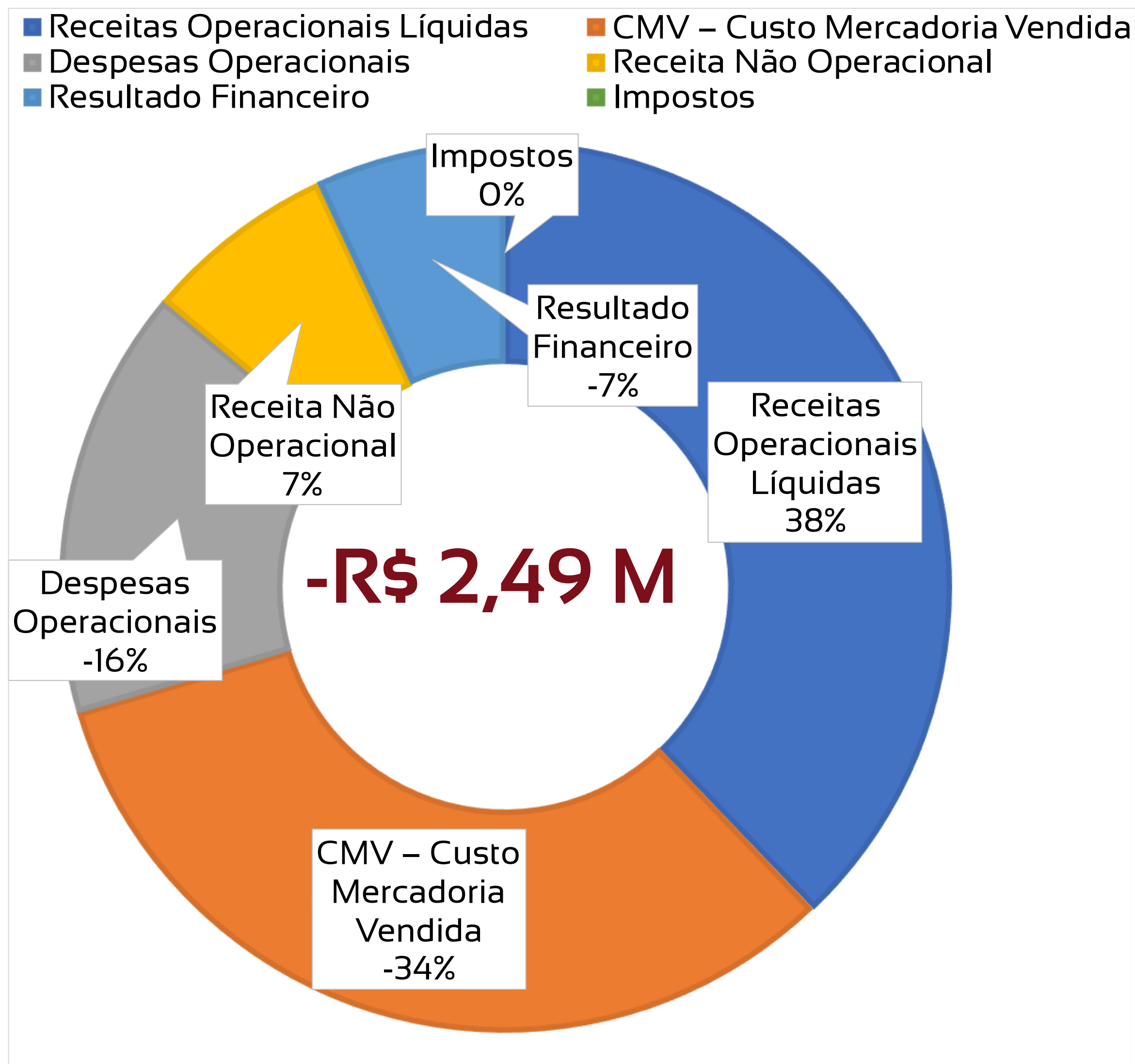
2023	Jan	Fev	Mar	Abr	Mai	Jun	Jul	Ago	Set	Out	Nov	Dez	Total
Receitas Operacionais Líquidas	1.089.465	1.531.362	2.897.252	290.339	1.043.603	1.377.041	851.225						9.080.286
CMV – Custo Mercadoria Vendida	-861.226	-1.332.287	-2.563.273	-229.274	-827.402	-1.134.653	-660.240						-7.608.355
Margem de Contribuição	228.240	199.075	333.979	61.065	216.200	242.388	190.985						1.471.931
Despesas Operacionais	-353.223	-399.617	-504.973	-403.143	-553.811	-626.219	-439.095						-3.280.081
Resultado Financeiro e Não Operacional	-46.637	-71.842	-360.119	-15.873	-302.069	189.586	-70.967						-677.921
Provisão de IR e CSLL	0	0	0	0	0	0	0						0
Lucro/Prejuízo	-171.620	-272.384	-531.113	-357.952	-639.679	-194.245	-319.077						-2.486.071

DRE - RECEITAS APRESENTARAM AUMENTO DE 32% EM JULHO, PORÉM, OS CUSTOS AUMENTARAM 37%, GERANDO MAIOR PREJUÍZO NO PERÍODO



Este documento é cópia do original, assinado digitalmente por ALEXANDRE BORGES LEITE e Tribunal de Justiça do Estado de São Paulo, protocolado em 30/08/2023 às 17:42, sob o número WSET23700669142. Para conferir o original, acesse o site <https://esaj.tjsp.jus.br/pastaadigital/pg/abrirConferenciaDocumento.do>, informe o processo 0003262-78.2021.8.26.0597 e código 64F3091.

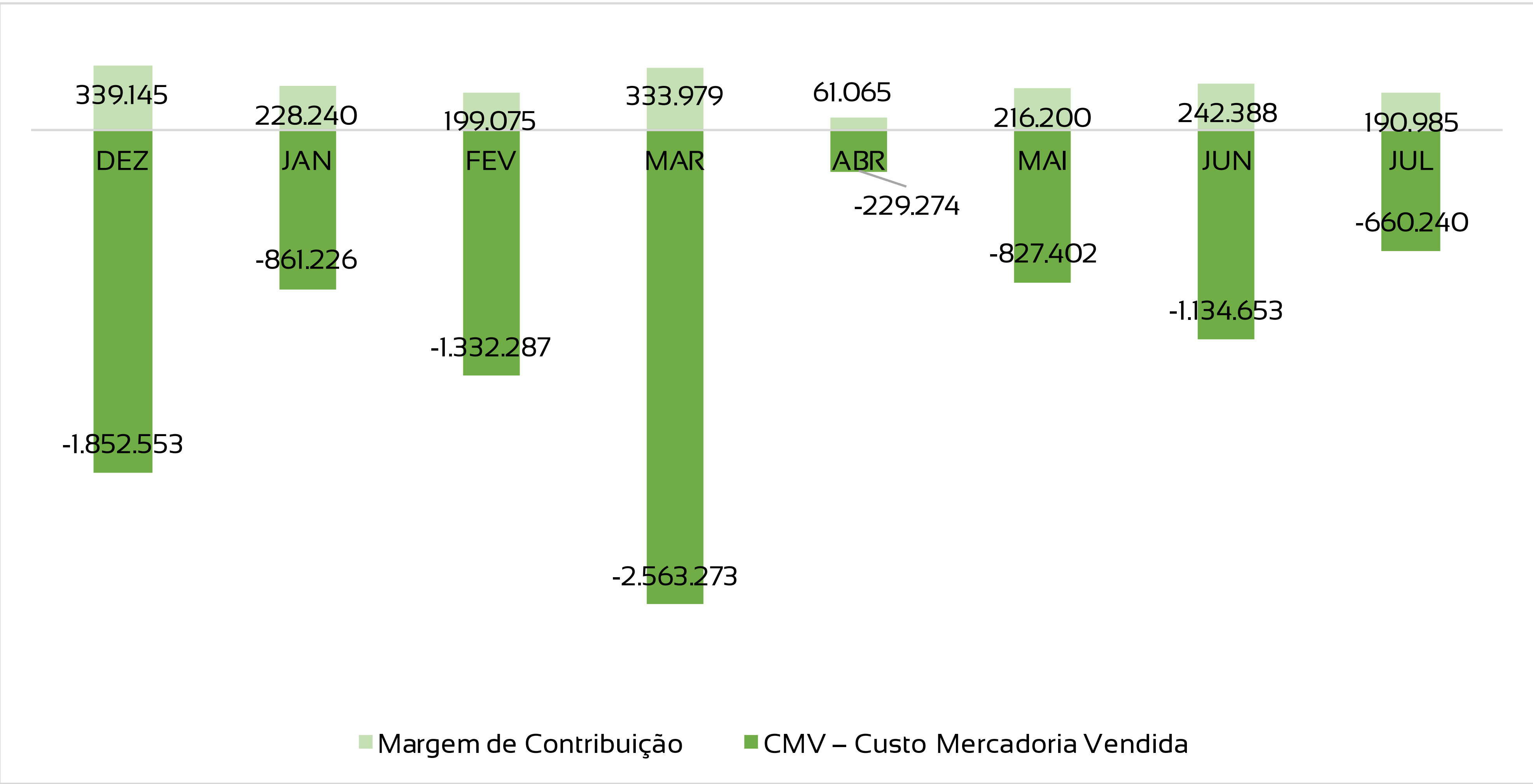
DRE - COMPOSIÇÃO DO RESULTADO ANUAL 2023



- 1 Custos são representados por gastos com produtos vendidos;
- 2 Despesas operacionais incluem gastos com pessoal, manutenção, estrutura administrativa e aluguel;
- 3 O resultado financeiro é principalmente influenciado por descontos obtidos, juros e multas.

DRE – A RECUPERANDA APRESENTA MARGEM DE CONTRIBUIÇÃO POSITIVA EM JULHO, SOMANDO NO ANO DE 2023 R\$ 1,47 MILHÕES

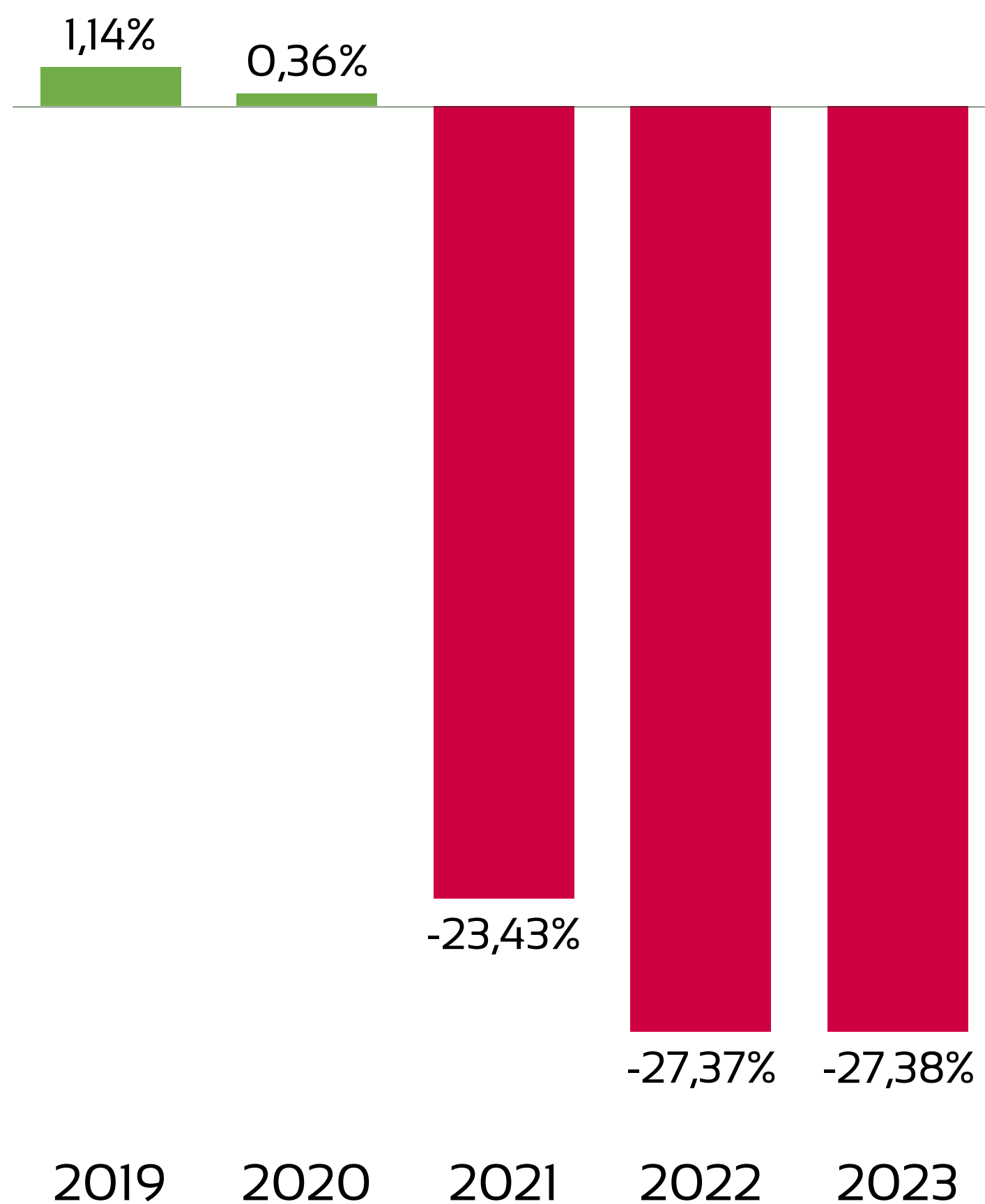
MARGEM DE CONTRIBUIÇÃO 2023



■ Margem de Contribuição ■ CMV – Custo Mercadoria Vendida

ANÁLISE HISTÓRICA ANO A ANO

O ano de 2023 segue com lucratividade negativa, na ordem de -27%, apresentando piora de 0,01 p.p. em relação ao ano anterior, devido à queda das receitas ser maior do que a queda dos custos.



INDICADORES	2019	2020	2021	2022	jul/23
Receitas	57.973.211	103.474.599	26.253.437	12.193.923	9.080.286
Custos, Despesas e Resultados Não Operacionais	-57.310.718	-103.099.532	-32.403.579	-15.531.953	-11.566.357
Lucro/Prejuízo	662.494	375.067	-6.150.142	-3.338.030	-2.486.071
Lucratividade no ano	1,14%	0,36%	-23,43%	-27,37%	-27,38%

FLUXO DE CAIXA – HOUE GERAÇÃO DE CAIXA POSITIVA EM JULHO

Fluxo de caixa das atividades operacionais - método indireto	jul-23
Lucro (prejuízo) líquido do exercício	-319.077
Ajustes por:	
Depreciações e amortizações	29.379
Variações nas contas do ativo e passivo	
Contas a receber de clientes	-1.927.277
Estoques	-534.212
Impostos e contribuições sociais a recuperar	39.510
Despesas antecipadas	563
Adiantamentos a fornecedores	109.215
Premios de Seguros a apropriar	0
Adiantamento a comissaria de despacho	0
Créditos de Funcionários	1.815
Empréstimo JWS	-50.000
Duplicatas descontadas	0
Outros ativos circulante e não circulante	-7.124
Fornecedores a pagar	-89.797
Adiantamentos de clientes	-4.724.275
Salários e encargos sociais	1.918.773
Impostos e contribuições sociais a recolher	17.202
Receitas diferidas	10.500.000
Provisões Imposto de renda e contribuição social a recolher	7.254
Impostos e contribuições sociais a recolher não circulante	41.050
Outros passivos circulante e não circulante	1.333.554
Provisões de natureza trabalhista e encargos sociais	12.556
Credores em Recuperação Judicial	-1.939.070
Caixa e equivalentes de caixa gerados pelas atividades operacionais	4.420.040
Fluxo de caixa das atividades de investimentos	
Aquisições de bens investimentos	0
Aquisições de bens do imobilizado	0
Aquisições do ativo intangível	0
Venda de bens do imobilizado	0
Caixa e equivalentes de caixas aplicados nas atividades de investimentos	0
Fluxo de caixa das atividades de financiamentos	
Amortização de empréstimos e financiamentos	
Resgate de títulos de capitalizações	0
Distribuição de lucros	0
Caixa e equivalentes de caixa gerados pelas atividades de Financiamentos	0
Aumento (redução) de caixa e equivalentes de caixa	4.420.040
Aumento (redução) das disponibilidades	
Caixa e equivalentes no início do período	1.401.248
Caixa e equivalentes no fim do período	5.821.288
Aumento (redução) de caixa e equivalentes de caixa	4.420.040

1

A Recuperanda não apresentou geração de caixa a partir do resultado do exercício de julho;

2

Os fluxos de operação geraram saídas de caixa menores do que as entradas, resultando em um saldo de R\$ 4,4 milhões;

3

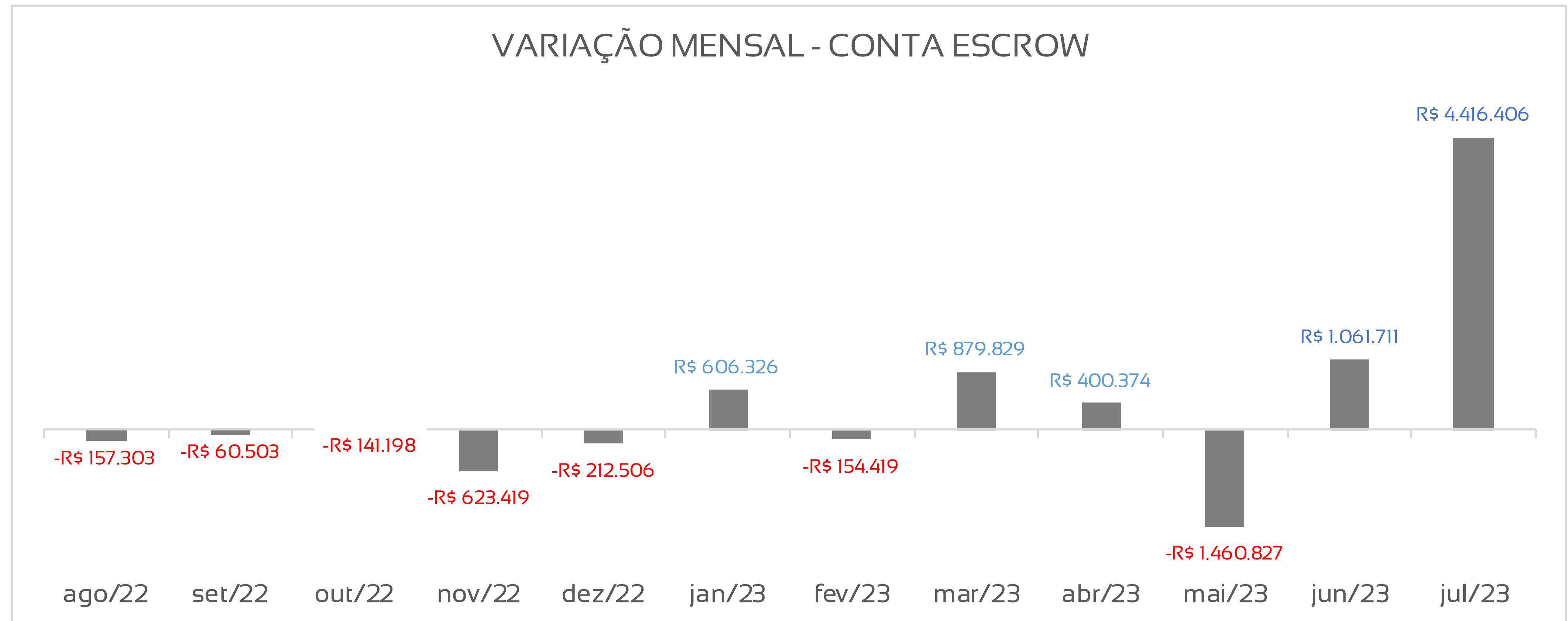
A Recuperanda não realizou investimentos no período;

4

As atividades de caixa, em julho, geraram resultado positivo de R\$ 4,4 milhões.

ESCROW ACCOUNT- NO MÊS DE JULHO, A RECUPERANDA REALIZOU MOVIMENTAÇÕES DE CAIXA, EM CONTA ESCROW ACCOUNT, APRESENTANDO VARIAÇÃO POSITIVA

A Recuperanda firmou contrato de gestão financeira, fazendo-se necessária a abertura de uma conta na modalidade *Escrow Account*. No mês de julho, a Recuperanda realizou movimentações de caixa nesta conta, totalizando R\$ 4,4 milhões, resultando em um saldo de R\$ 5,8 milhões.




ANÁLISE DE CRÉDITOS HABILITADOS NA RECUPERAÇÃO JUDICIAL - POR CLASSE

TOTAL DE CRÉDITOS HABILITADOS NA RECUPERAÇÃO JUDICIAL

CREDITO HABILITADO POR CLASSE

CLASSE	MOEDA	QUANTIDADE DE CREDORES	VALOR
1 - TRABALHISTA	R\$	202	4.419.090,57
2 - GARANTIA REAL	R\$	1	833.165,51
3 - QUIROGRAFARIO	R\$	153	28.933.811,64
3 - QUIROGRAFARIO	USD	1	16.027,54
4 - ME/EPP	R\$	130	3.577.278,18
5 - TOTAL M. ESTRANGEIRA (USD)	USD	1	16.027,54
6 - TOTAL M. NACIONAL	R\$	486	37.763.345,90

CREDITO HABILITADO POR CLASSE



(*) Em decisão julgada no Processo N° 1001937-80.2023.8.26.0597 em 17/07/2023, houve habilitação de crédito em nome de COFACE DO BRASIL SEGUROS DE CREDITO S.A, classificado com credor Quirografário.

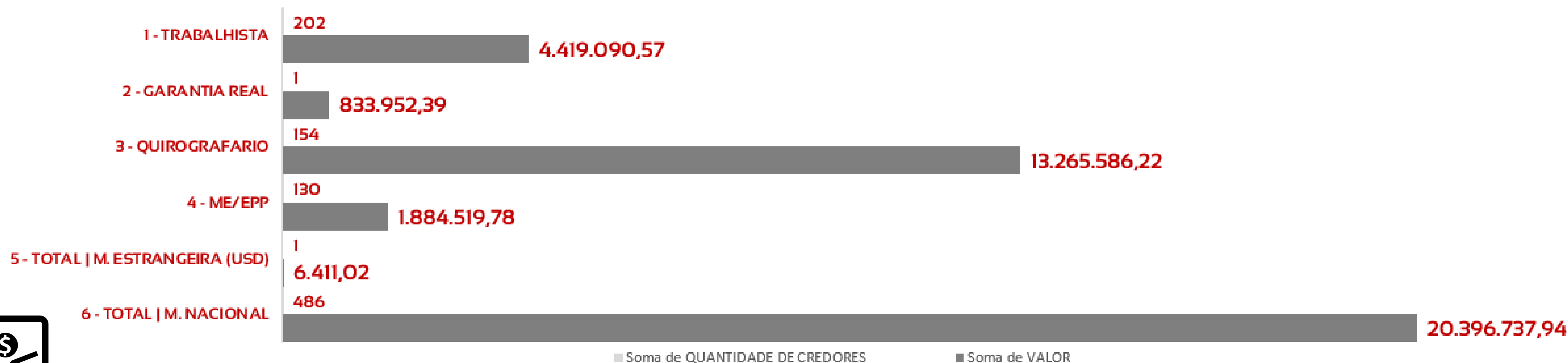
ANÁLISE DE CRÉDITOS HABILITADOS NA RECUPERAÇÃO JUDICIAL - POR CLASSE

TOTAL DE CRÉDITOS HABILITADOS NA RECUPERAÇÃO JUDICIAL – PÓS DESÁGIO

CREDITO HABILITADO POR CLASSE | PÓS DESÁGIO

CLASSE	MOEDA	QUANTIDADE DE CREDITORES	VALOR
1 - TRABALHISTA	R\$	202	4.419.090,57
2 - GARANTIA REAL	R\$	1	833.952,39
3 - QUIROGRAFARIO	R\$	153	13.259.175,20
3 - QUIROGRAFARIO	\$	1	6.411,02
4 - ME/EPP	R\$	130	1.884.519,78
5 - TOTAL M. ESTRANGEIRA (USD)	USD	1	6.411,02
6 - TOTAL M. NACIONAL	R\$	486	20.396.737,94

CREDITO HABILITADO POR CLASSE | PÓS DESÁGIO



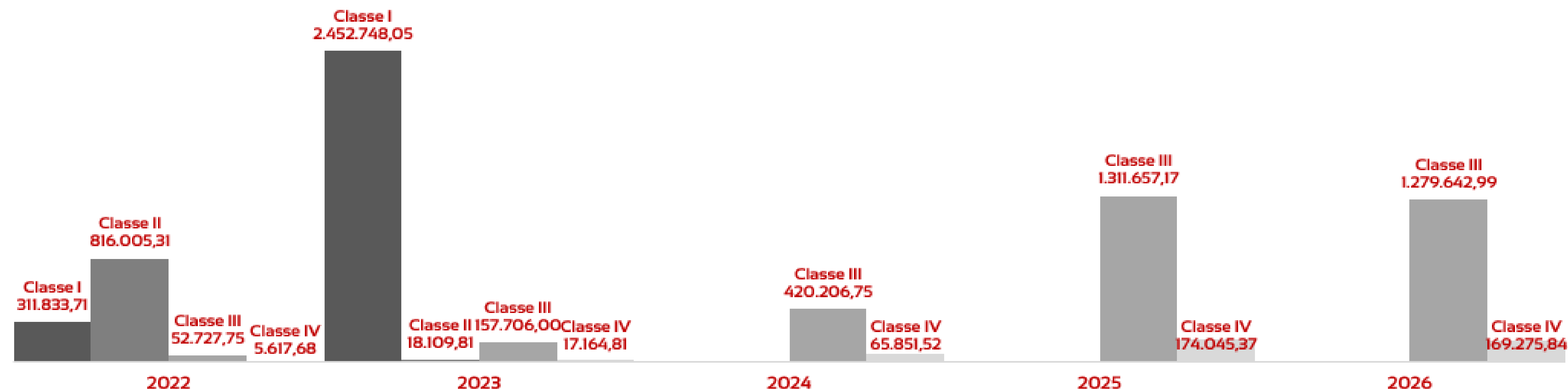
(*) Em decisão julgada no Processo N° 1001937-80.2023.8.26.0597 em 17/07/2023, houve habilitação de crédito em nome de COFACE DO BRASIL SEGUROS DE CREDITO S.A, classificado com credor Quirografário.

ANÁLISE DE CRÉDITOS HABILITADOS NA RECUPERAÇÃO JUDICIAL – POR CLASSE

Gráfico da distribuição dos créditos nos 05 (cinco) primeiros anos da Recuperação Judicial

LISTAGEM POR ANO DE VALORES A PAGAR POR CLASSE

ANO	Classe I	Classe II	Classe III	Classe IV
2022	311.833,71	816.005,31	52.727,75	5.617,68
2023	2.452.748,05	18.109,81	157.706,00	17.164,81
2024			420.206,75	65.851,52
2025			1.311.657,17	174.045,37
2026			1.279.642,99	169.275,84
2027			1.279.642,99	169.275,84
2028			1.279.642,99	169.275,84
2029			1.279.642,99	169.275,84
2030			1.279.642,99	169.275,84
2031			1.279.642,99	169.275,84
2032			1.279.642,99	169.275,84
2033			1.279.642,99	169.275,84
2034			932.429,20	112.850,56
2099	1.691.682,23			
Total Geral	4.456.263,99	834.115,12	13.111.870,81	1.729.736,66




(*) O valor Classe I - listado com vencimento em 2099, pertence ao Item 4.2.4., do Plano de Recuperação Judicial, referente a créditos de FGTS, e não está sujeito ao Plano, são listados apenas para controle.

ANÁLISE DE CRÉDITOS HABILITADOS NA RECUPERAÇÃO JUDICIAL – POR CLASSE

Vale destacar que na Classe I – TRABALHISTA; os créditos listados no item 4.2.2., que são créditos decorrentes de salários não pagos nos três meses anteriores a homologação do Plano de Recuperação Judicial, foram quitados em até 30 dias da data de homologação que ocorreu em 29/08/2022, restando apenas 02 (dois) credores que não foram quitados por não terem indicados os dados bancários conforme previsto no Plano de Recuperação Judicial; já os créditos aderentes ao item 4.2.3., tem prazo de pagamentos iniciado em 30/09/2022, e deve ser concluído até 31/08/2023, os credores aderentes a este item do Plano de Recuperação Judicial, estão sendo pagos conforme previsão, com exceção de 15 (quinze) credores que ainda não indicaram seus dados bancários até Junho de 2023.

Os pagamentos de ambos os itens citados está sendo realizado a todos os credores que conforme previsto no Plano de Recuperação Judicial, informaram seus dados bancários.

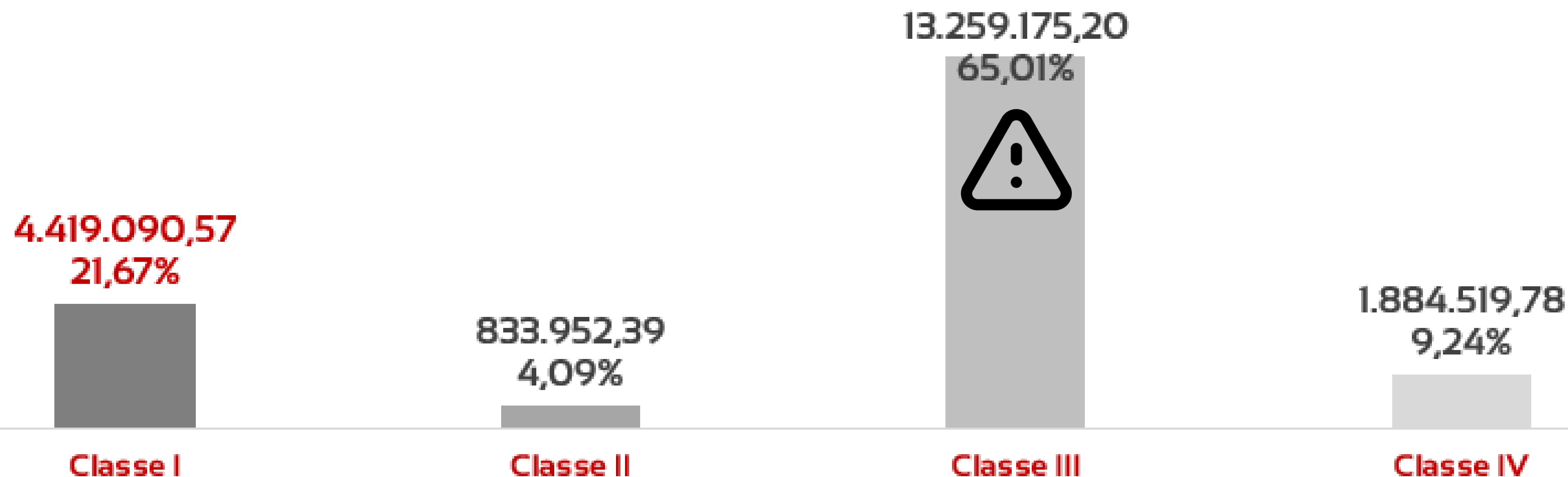


(*) As recuperandas, estão amortizando os créditos da Classe I - 4.2.3., com pagamentos mensais, e previsão de quitação em 31/08/2023.

ANÁLISE DE CRÉDITOS HABILITADOS NA RECUPERAÇÃO JUDICIAL – POR CLASSE

O total de créditos habilitados, pós deságio é de R\$ 20.396.737,94 em moeda nacional, e US\$ 6.411,02 em moeda estrangeira (dólares americanos), sendo que, do total em moeda nacional, a Classe I representa um percentual de 21,67%, com um valor de R\$ 4.419.090,57, a Classe II representa um percentual de 4,09%, com um valor de R\$ 833.952,39, a Classe III, representa um percentual de 65,01%, e a Classe IV, 9,24%, com valores de R\$ 13.259.175,20 e R\$ 1.884.519,78, respectivamente.

A Classe III é a que exigirá mais recursos da recuperanda, para cumprimento do Plano de Recuperação Judicial.



ANÁLISE DE CRÉDITOS HABILITADOS NA RECUPERAÇÃO JUDICIAL – POR CLASSE

Ainda sobre a Classe III, vale destacar o crédito em moeda estrangeira (dólares americanos), listado para o credor HEAT TRANSFER RESERCH INC, com valor habilitado pós deságio de US\$ 6.411,02.

O crédito listado para este credor está na OPÇÃO II e encontra-se em período de carência, os pagamentos serão realizados entre 31/10/2024 e 29/09/2034 (120 parcelas; conforme premissa do Plano de Recuperação Judicial); os juros e correção monetária não estão sendo pagos até o momento, pois o credor não informou dados bancários, conforme exigido nas premissas do Plano de Recuperação Judicial.



ANÁLISE DE CRÉDITOS HABILITADOS NA RECUPERAÇÃO JUDICIAL

PREMISSAS APROVADAS EM ASSEMBLÉIA GERAL DE CREDORES

Data da Publicação da decisão homologatória: 29/08/2022

CLASSE	ITEM DO PLANO	CARÊNCIA	DESÁGIO	PARCELAS / PRAZO	ATUALIZAÇÃO Juros e Correção Monetária	LIMITE DE PAGAMENTO	
Classe I	4.2.2.	30 DIAS	NÃO HÁ	ÚNICA	0,5% a.a.	N/A	(**)
Classe I	4.2.3.	ATÉ 12 MESES	NÃO HÁ	ATÉ: 31/08/2023	0,5% a.a.	150 SM	(***)
Classe I - FGTS (NÃO SUJEITO AO PRJ)	4.2.4.	N/A	N/A	N/A	N/A	N/A	
Classe II	4.3.	24 MESES	60%	120 MENSAIS	0,5% a.a. + IPCA (Limite: 2,5% a.a.)	N/A	
Classe II - PARCEIRO ESTRATÉGICO	5	30 DIAS	NÃO HÁ	10 MENSAIS	8,00% a.a.	N/A	(****)
Classe III - OPÇÃO I	4.4.	30 DIAS	NÃO HÁ	36 MENSAIS	0,5% a.a. + IPCA (Limite: 2,5% a.a.)	R\$ 16.400,00	
Classe III - OPÇÃO II	4.4.	25 MESES	60%	120 MENSAIS	0,5% a.a. + IPCA (Limite: 2,5% a.a.)	N/A	
Classe III - PARCEIRO ESTRATÉGICO	5	24 MESES	30%	120 MENSAIS	0,5% a.a. + IPCA (Limite: 2,5% a.a.)	N/A	
Classe IV - OPÇÃO I	4.5.	30 DIAS	NÃO HÁ	36 MENSAIS	0,5% a.a. + IPCA (Limite: 2,5% a.a.)	R\$ 3.100,00	
Classe IV - OPÇÃO II	4.5.	24 MESES	50%	120 MENSAIS	0,5% a.a. + IPCA (Limite: 2,5% a.a.)	N/A	

(*) Os prazos são contados à partir da publicação decisão homologatória.

(**) Créditos derivados de salários vencidos, com vencimentos não pagos nos 03 meses anteriores ao pedido de RJ - Data: 30/07/2021

(***) SM - Salários Mínimos | Créditos que sobejarem 150 salários mínimos, serão pagos como Quirografário (Classe III), devendo o credor aderir a uma das formas previstas.

Créditos trabalhistas, não derivados de vencimentos não pagos, nos 03 meses anteriores ao pedido de RJ.

(****) Realizado a dação dos bens em pagamento, o saldo residual é dividido em 10 parcelas, entre: 31/10/2022 - 31/07/2023.



ANÁLISE DE CRÉDITOS HABILITADOS NA RECUPERAÇÃO JUDICIAL

TABELA DE ADESÃO ÀS PREMISAS APROVADAS EM ASSEMBLÉIA GERAL DE CREDORES

Data da Publicação da decisão homologatória: 29/08/2022

CLASSE	ITEM DO PLANO	TOTAL DE CREDORES
Classe I	4.2.2.	40
Classe I	4.2.3.	114
Classe I - FGTS	4.2.4.	159
Classe II	4.3.	0
Classe II - PARCEIRO ESTRATÉGICO	5	1
Classe III - OPÇÃO I	4.4.	15
Classe III - OPÇÃO II	4.4.	134
Classe III - PARCEIRO ESTRATÉGICO	5	4
Classe IV - OPÇÃO I	4.5.	12
Classe IV - OPÇÃO II	4.5.	118
TOTAL CREDORES - CLASSE I		203
TOTAL CREDORES - CLASSE II		1
TOTAL CREDORES - CLASSE III		153
TOTAL CREDORES - CLASSE IV		130
TOTAL GERAL DE CREDORES		487

(*) 4.4.4. O credor deve manifestar nos autos, a adesão a uma das opções de pagamentos em até 20 dias da homologação do Plano de Recuperação Judicial.

(**) Os Credores aderente a Classe I - FGTS, não possuem o total de seus créditos sujeitos ao Plano de Recuperação Judicial.

(***) Existem credores Classe I, que são aderentes a mais de um item do Plano de Recuperação Judicial, por isso a soma das opções é maior que o total de credores na Classe I.

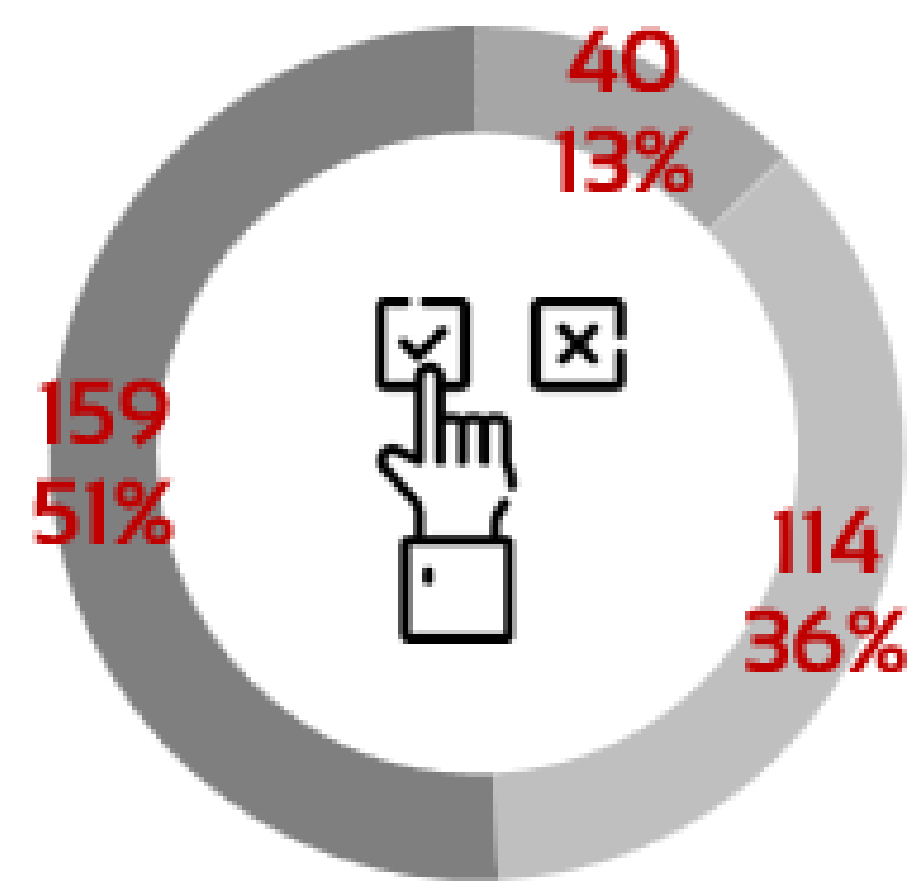


ANÁLISE DE CRÉDITOS HABILITADOS NA RECUPERAÇÃO JUDICIAL

GRÁFICOS DE ADESÃO AS PREMISAS APROVADAS EM ASSEMBLÉIA GERAL DE CREDORES

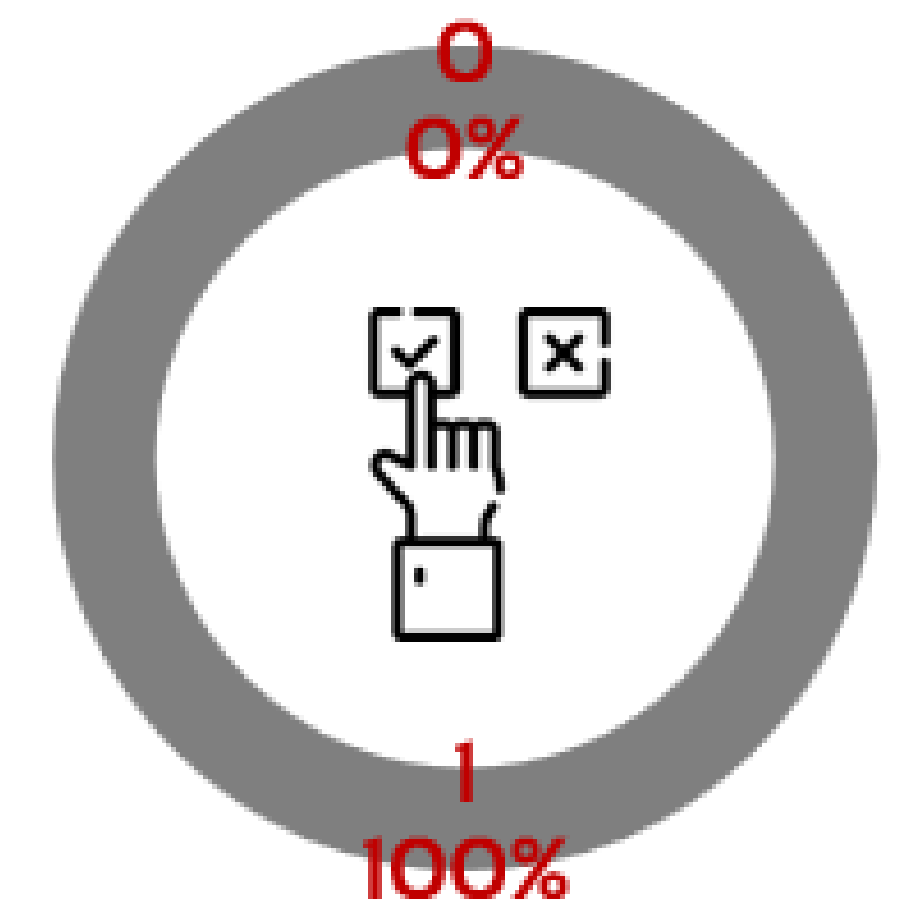
Aderência dos Credores da Classe I - Trabalhista

- Classe I 4.2.2.
- Classe I 4.2.3.
- Classe I - FGTS 4.2.4.



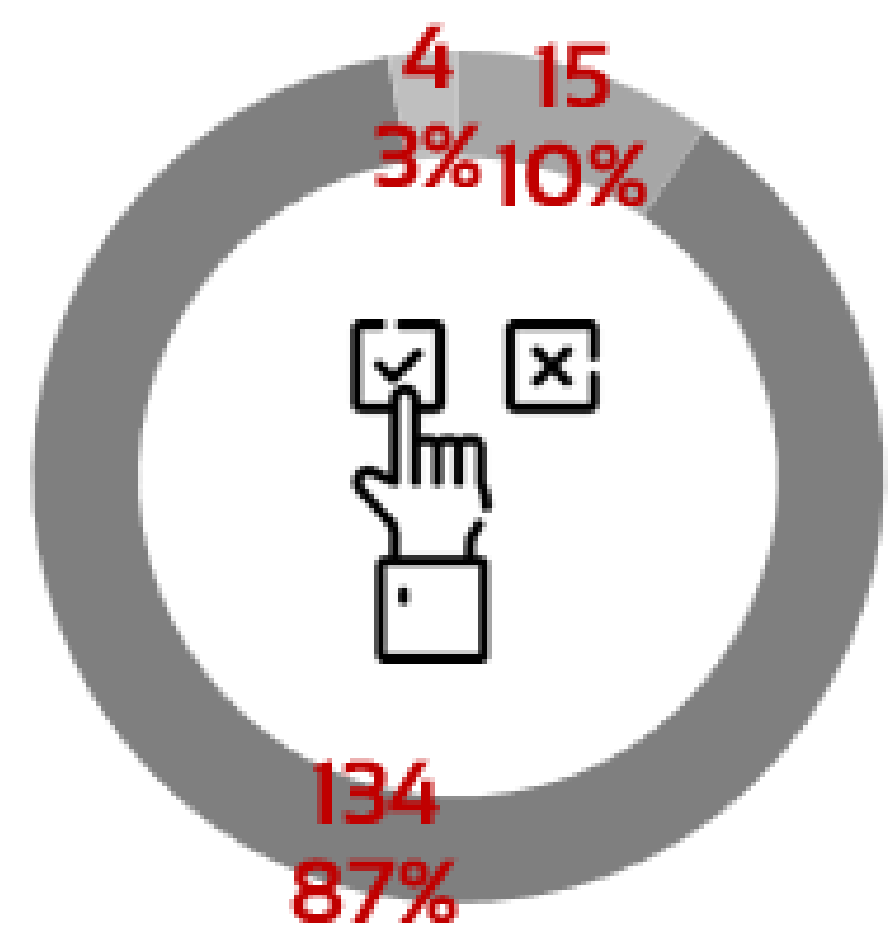
Aderência dos Credores da Classe II - Garantia Real

- Classe II
- Classe II - PARCEIRO ESTRATÉGICO



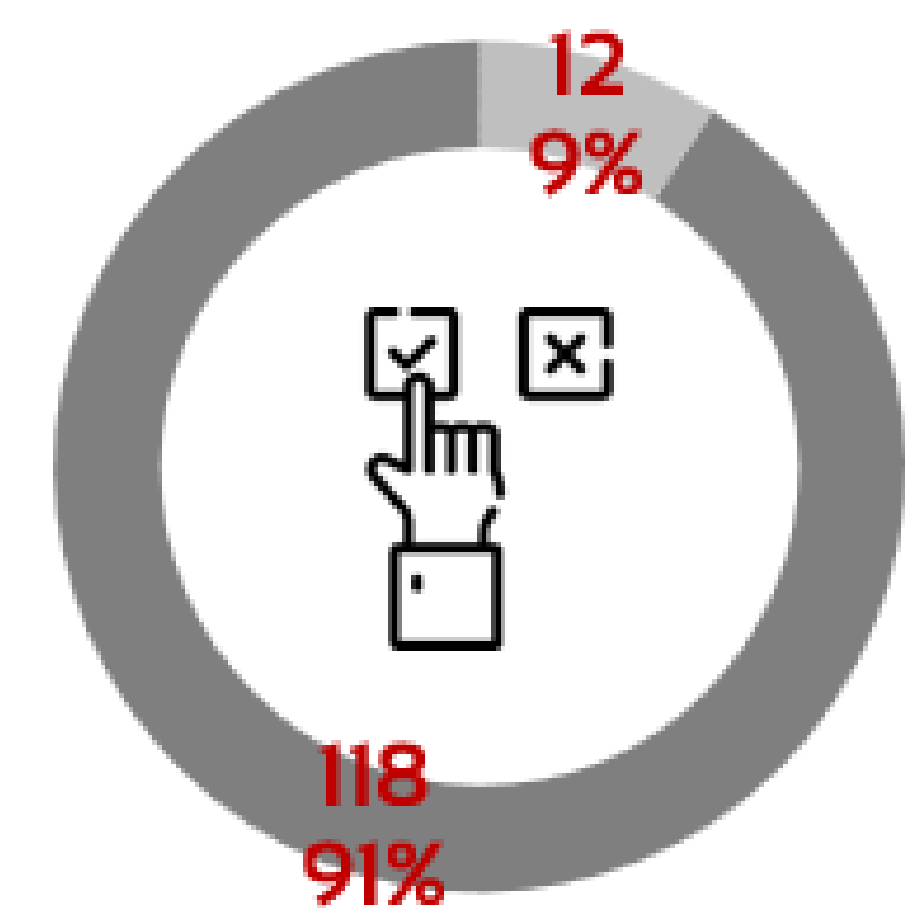
Aderência dos Credores da Classe III - Quirografário

- Classe III - OPÇÃO I
- Classe III - OPÇÃO II
- Classe III - PARCEIRO ESTRATÉGICO



Aderência dos Credores da Classe IV - ME/EPP

- Classe IV - OPÇÃO I
- Classe IV - OPÇÃO II

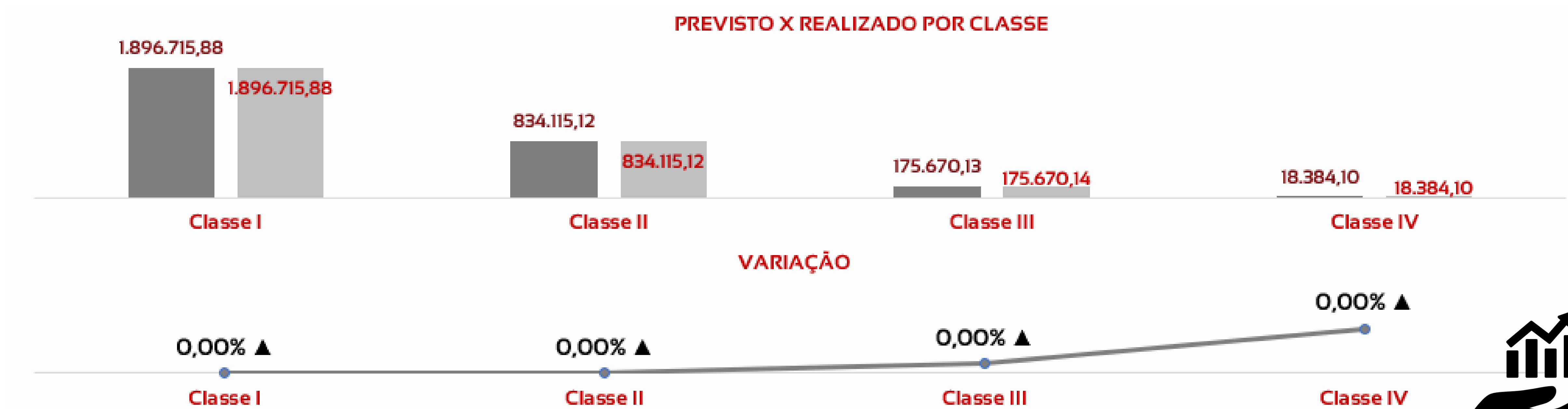


ANÁLISE DE CUMPRIMENTO DO PLANO

ANÁLISE COMPARATIVA DE CRÉDITOS EXIGÍVEIS E CRÉDITOS REALIZADOS

PREVISTO X REALIZADO POR CLASSE

CLASSES	PREVISTO	REALIZADO	VARIAÇÃO
Classe I	1.896.715,88	1.896.715,88	0,00% ▲
Classe II	834.115,12	834.115,12	0,00% ▲
Classe III	175.670,13	175.670,14	0,00% ▲
Classe IV	18.384,10	18.384,10	0,00% ▲
Total Geral	2.924.885,23	2.924.885,24	0,00% ▲



(*) Esta análise leva em conta juros e correção monetária dos créditos realizados.

(**) São considerados exigíveis, os créditos com dados bancários indicados, e vencidos conforme as projeções de pagamentos previstas no Plano de Recuperação Judicial.

ANÁLISE DE CUMPRIMENTO DO PLANO

ANÁLISE COMPARATIVA DE CRÉDITOS EXIGÍVEIS E CRÉDITOS REALIZADOS

Até o mês de Julho de 2023, em consonância com os comprovantes de pagamentos enviados, referentes às classes I,II,III e IV as Recuperandas cumpriram com os pagamento de 100,00% do total dos créditos, sujeitos ao aditivo homologado pelo r. Juízo, uma vez que os credores estão recebendo as parcelas devidas (Classe I - R\$ 1.896.715,88, Classe II - R\$ 834.115,12, Classe III - R\$ 175.670,14 e Classe IV - R\$ 18.384,10; totalizando R\$ 2.924.885,24, respectivamente comprovados).

Análise de Cumprimento de Créditos Exigíveis

% CUMPRIMENTO DOS CRÉDITOS EXIGÍVEIS



A meta de realizar 100% dos créditos exigíveis foi integralmente cumprida em Julho de 2023.

Destaca-se que o crédito listado para o credor BRAY CONTROLS INDUSTRIA DE VALVULAS LTDA, na Classe II, no valor de R\$ 833.165,51, foi integralmente quitado em Junho de 2023.



(*) São considerados exigíveis, os créditos com dados bancários indicados, e vencidos conforme as projeções de pagamentos previstas no Plano de Recuperação Judicial.

ANÁLISE DE CUMPRIMENTO DO PLANO

ANÁLISE EXPOSITIVA DE CRÉDITOS EXIGÍVEIS E CRÉDITOS REALIZADOS

TOP 10 - CLASSE I

CREDORES CLASSE I - TOP 10	PREVISTO	REALIZADO	VARIAÇÃO
GOMES & HOFFMANN, BELLUCCI, PIVA ADVOGADOS	136.137,10	136.137,10	0,00% ▲
HS ASSESSORIA E REPRESENTACAO LTDA.	93.849,04	93.849,04	0,00% ▲
PAULO ALEX MILANI	86.160,51	86.160,51	0,00% ▲
JOSE LUIZ MARTINS	84.557,86	84.557,86	0,00% ▲
ITALO DIRCEU DOMICIANO DA SILVA	81.229,74	81.229,74	0,00% ▲
JUNIOR JOSE DE CARVALHO	57.641,01	57.641,01	0,00% ▲
CLAUDEMIR CUNEGUNDES RIBEIRO	40.331,69	40.331,69	0,00% ▲
CLAUDEMIR ROBERTO GOMBIO	38.460,55	38.460,55	0,00% ▲
GILLIARD BARBOSA DOS SANTOS DA SILVA	32.807,91	32.807,91	0,00% ▲
ERNANDES AMARAL ALVES	31.747,13	31.747,13	0,00% ▲
Total Geral	682.922,54	682.922,54	0,00% ▲

TOP 10 - CLASSE II

CREDORES CLASSE II - TOP 10	PREVISTO	REALIZADO	VARIAÇÃO
BRAY CONTROLS INDUSTRIA DE VALVULAS LTDA	834.115,12	834.115,12	0,00% ▲
Total Geral	834.115,12	834.115,12	0,00% ▲

(*) ○ crédito listado para o credor BRAY CONTROLS INDUSTRIA DE VALVULAS LTDA, na Classe II, no valor de R\$ 833.165,51, foi integralmente quitado em Junho de 2023.

ANÁLISE DE CUMPRIMENTO DO PLANO

ANÁLISE EXPOSITIVA DE CRÉDITOS EXIGÍVEIS E CRÉDITOS REALIZADOS

TOP 10 - CLASSE III

CREDORES CLASSE III - TOP 10	PREVISTO	REALIZADO	VARIAÇÃO
INCONEL INDUSTRIA E COMERCIO DE ACOS LTDA.	28.830,03	28.830,03	0,00% ▲
BANCO DO BRASIL S.A.	15.341,54	15.341,54	0,00% ▲
BRAY CONTROLS INDUSTRIA DE VALVULAS LTDA	15.168,84	15.168,84	0,00% ▲
IMBIL IND. E MANUT. EM BOMBAS LTDA	14.925,71	14.925,71	0,00% ▲
PUROLITE DO BRASIL LTDA	12.974,33	12.974,33	0,00% ▲
PLANUSI EQUIPAMENTOS INDUSTRIAIS LTDA	12.653,95	12.653,95	0,00% ▲
GARDNER DENVER NASH BRASIL IND. E COM. DE BOMBAS I	6.435,62	6.435,62	0,00% ▲
YOKOGAWA AMERICA DO SUL LTDA	6.221,70	6.221,70	0,00% ▲
SERMED SAUDE LTDA	5.306,99	5.306,99	0,00% ▲
SERTEMIL LOCACAO DE GUINDASTES LTDA	5.306,99	5.306,99	0,00% ▲
Total Geral	123.165,70	123.165,70	0,00% ▲

TOP 10 - CLASSE IV

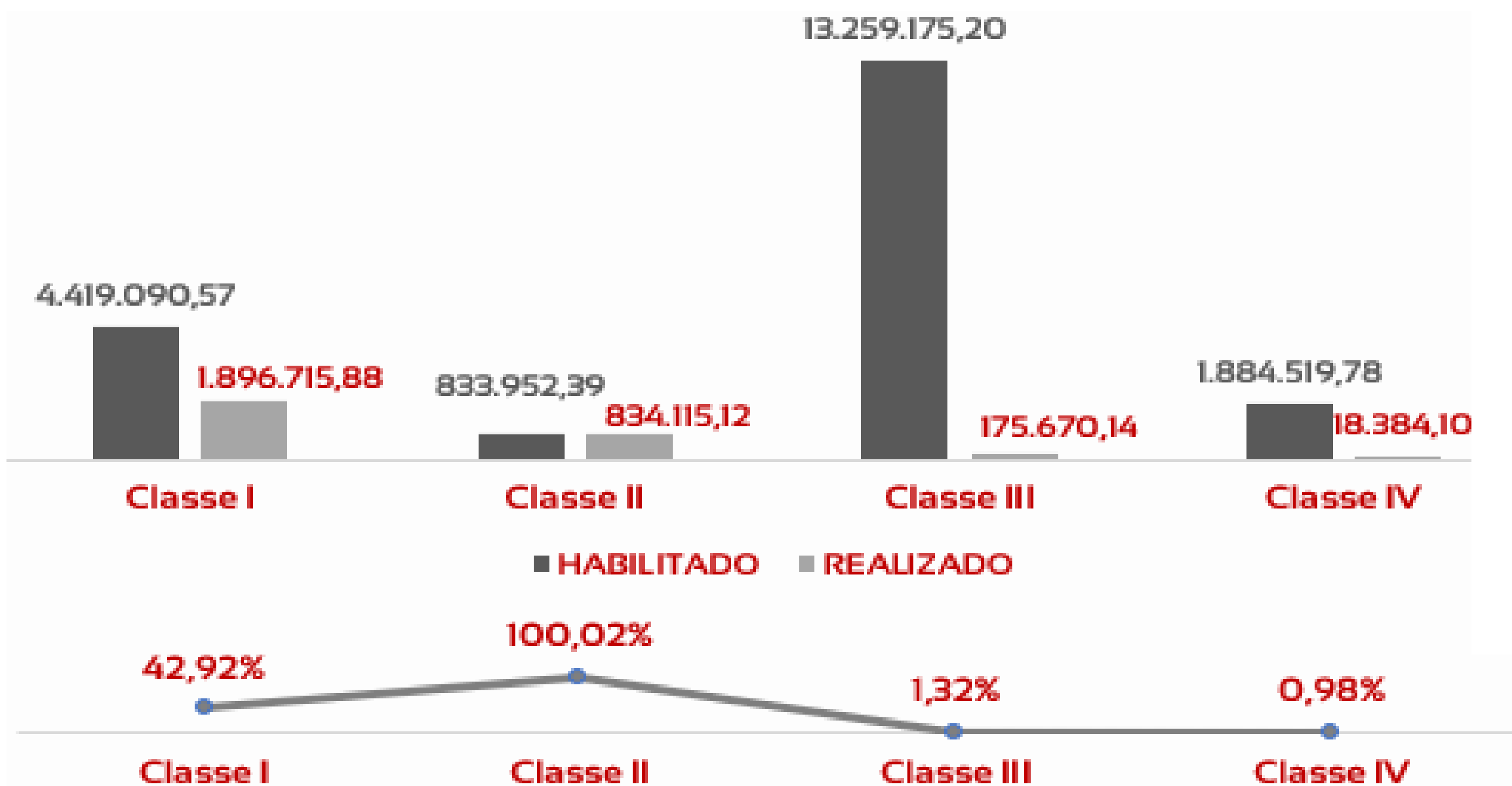
CREDORES CLASSE IV - TOP 10	PREVISTO	REALIZADO	VARIAÇÃO
JSS ISOLAMENTOS TERMICOS LTDA	4.086,51	4.086,51	0,00% ▲
MARCELO VITORIANO GUERRA EIRELI	3.575,13	3.575,13	0,00% ▲
A2M BENS E CAPITAL LTDA	1.938,64	1.938,64	0,00% ▲
PROEDROS PROJETOS INDUSTRIAIS LTDA	1.003,14	1.003,14	0,00% ▲
SERT MUNCK COM. LOCACAO TRANSPORTES LTDA. - EPP	1.003,14	1.003,14	0,00% ▲
ATENDESERVE SERVICOS E PROMOCAO DE NEGOCIOS - E	1.003,13	1.003,13	0,00% ▲
NARCISIO MIGUEL CORREIA 26615100100	1.003,13	1.003,13	0,00% ▲
ANALD LUCIO RUEDA RIBEIRAO PRETO	854,31	854,31	0,00% ▲
THEODOR EQUIPAMENTOS INDUSTRIAIS LTDA	517,75	517,75	0,00% ▲
TELAS PIRACICABA INDUSTRIA E COMERCIO LTDA - EPP	485,41	485,41	0,00% ▲
Total Geral	15.470,29	15.470,29	0,00% ▲

ANÁLISE DE CUMPRIMENTO DO PLANO

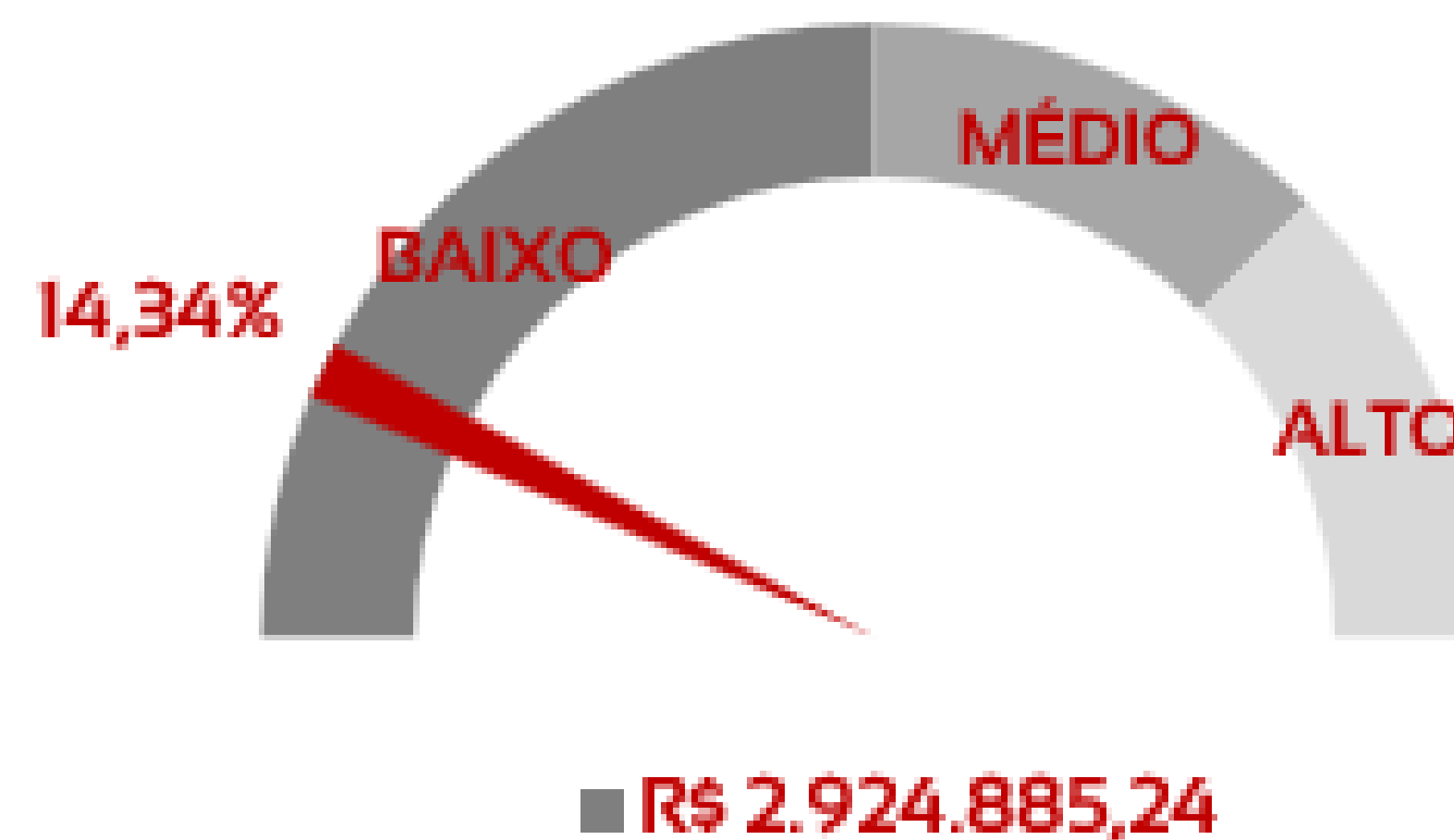
ANÁLISE COMPARATIVA DE CRÉDITOS HABILITADOS E CRÉDITOS REALIZADOS

Analisando o total de créditos habilitados, pós deságio, as Recuperandas cumpriram até o mês de Julho de 2023, um percentual de 14,34% dos créditos, perfazendo um valor de R\$ 2.924.885,24. Na classe I, foi cumprido um total 42,92%, perfazendo um valor de R\$ 1.896.715,8. Na Classe II, 100,02%, perfazendo um valor de R\$ 834.115,12, sendo que este crédito foi integralmente quitado com a respectiva atualização monetária. Na classe III, o cumprimento foi de 1,32% e na Classe IV, foi de 0,98%, perfazendo uma valor de R\$ 175.670,14 e R\$ 18.384,10, respectivamente. Nessas últimas, o percentual de cumprimento é baixo, pois estas classes estão em período de carência, tendo sido pago apenas os juros e correção monetária; apenas credores dessas classes, que aderiram a OPÇÃO I, estão recebendo o pagamento do principal do crédito. Somando os juros e correção monetária, pagos à Classe III e IV, OPÇÃO II, os valores perfazem um montante de R\$ 140.491,42.

ANÁLISE DE CUMPRIMENTO DOS CRÉDITOS HABILITADOS



% CUMPRIMENTO DOS CRÉDITOS HABILITADOS



ANÁLISE DE CUMPRIMENTO DO PLANO

ANÁLISE DOS CRÉDITOS CLASSE I - SUJEITOS AO PLANO DE RECUPERAÇÃO JUDICIAL

É necessário salientar que do total de créditos Classe I habilitados nesta Recuperação Judicial (R\$ 4.419.090,57), um total de R\$ 1.691.682,23 é crédito listado no item 4.2.4. do Plano de Recuperação Judicial e não sujeita a este, portanto, para fins de análise de cumprimento do Plano de Recuperação Judicial esta análise se presta a segregar esse item e apresentar o percentual de cumprimento, levando em conta apenas os demais itens sujeitos ao Plano de Recuperação Judicial, conforme segue:

ANÁLISE DE ADERÊNCIA AOS ITENS DO PLANO DE RECUPERAÇÃO JUDICIAL

CREDORES CLASSE I - ADERÊNCIA AOS ITENS DO PRJ

ITEM	VALOR POR ITEM
4.2.2.	116.261,06 ⁽¹⁾
4.2.3.	2.611.147,28 ⁽²⁾
4.2.4.	1.691.682,23 ⁽³⁾
TOTAL	4.419.090,57

⁽¹⁾ Créditos derivados de salários vencidos, com vencimentos não pagos nos 03 meses anteriores ao pedido de RJ

⁽²⁾ Créditos trabalhistas, não derivados de vencimentos não pagos, nos 03 meses anteriores ao pedido de RJ.

⁽³⁾ Créditos decorrente de FGTS - não sujeitos ao Plano de Recuperação Judicial.

CREDORES CLASSE I - CRÉDITOS SUJEITOS A RECUPERAÇÃO JUDICIAL

ITEM	HABILITADO POR ITEM	REALIZADO	% CUMPRIMENTO
4.2.2.	116.261,06	119.711,05	102,97% ⁽²⁾
4.2.3.	2.611.147,28	1.777.004,83	68,05% ⁽³⁾
TOTAL	2.727.408,34	1.896.715,88	69,54%

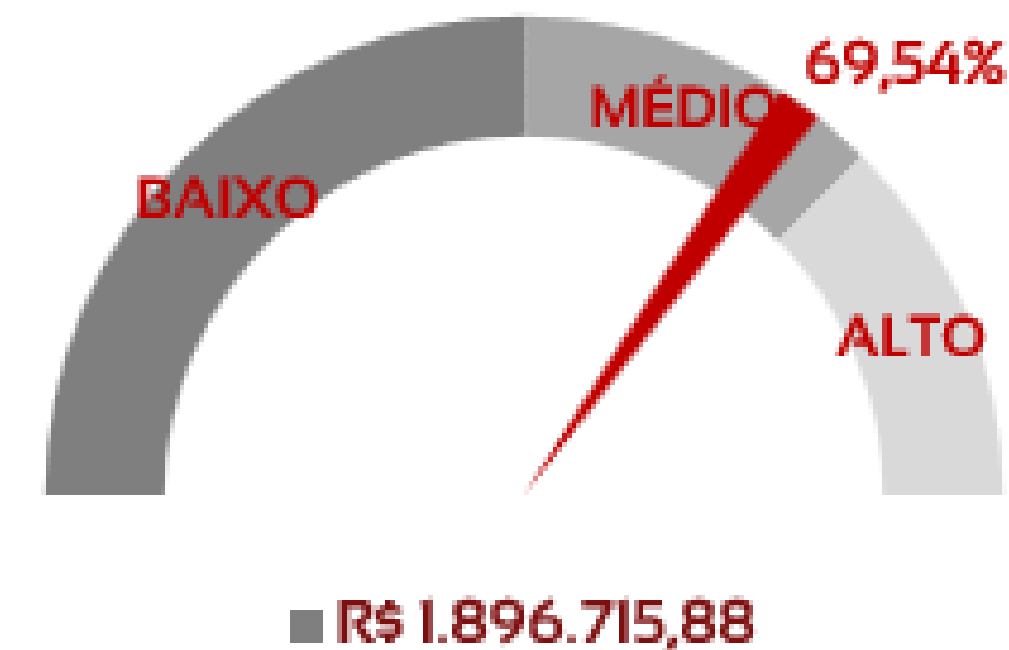
⁽¹⁾ Realizado leva em conta juros e correção monetária

⁽²⁾ Resta apenas 02 (dois) credores a serem quitados nesse item - ainda não indicaram dados bancários

⁽³⁾ Os credores que indicaram dados bancários serão quitados em Agosto/2023

15 credores, neste item, ainda indicaram dados bancários

ANÁLISE DE CUMPRIMENTO DOS CRÉDITOS CLASSE I SUJEITOS A RECUPERAÇÃO JUDICIAL



As Recuperandas, cumpriram até Julho de 2023, com 69,54% dos créditos Classe I, sujeitos ao Plano de Recuperação Judicial. Esses credores deverão ser quitados até agosto de 2023.

ANÁLISE DE CUMPRIMENTO DO PLANO

ANÁLISE EXPOSITIVA DOS CREDORES QUE NÃO INFORMARAM DADOS BANCÁRIAS

TOP 10 - SEM DADOS BANCARIOS INFORMADOS

CREDORES SEM DADOS BANCARIOS INFORMADOS	PREVISTO	REALIZADO	VARIAÇÃO
BANTO ITAU UNIBANCO S/A	2.564.211,32	0,00	0,00% ▲
BP BIOCOMBUSTIVEIS S.A.	1.225.988,40	0,00	0,00% ▲
ADECOAGRO VALE DO IVINHEMA S/A	575.872,75	0,00	0,00% ▲
EULER HERMES SEGUROS DE CREDITO S/A (CESSAO DE CREDITO APERAM INOX TUBOS BRASIL LTDA)	352.757,00	0,00	0,00% ▲
METALLIC MAT. ACOS INDS. LTDA	271.882,86	0,00	0,00% ▲
INOX-TECH COM.DE ACOS INOXIDAVEIS LTDA	241.792,01	0,00	0,00% ▲
STRECK METAL INDUSTRIA DE ARTEFATOS DE METAIS LTDA	150.061,42	0,00	0,00% ▲
ACO INOXIDAVEL ARTEX LTDA	137.696,08	0,00	0,00% ▲
MMLL FERRAMENTARIA INDUSTRIAL LTDA. - ME	121.486,66	0,00	0,00% ▲
COFACE DO BRASIL SEGUROS DE CREDITO SA	119.381,10	0,00	0,00% ▲
Total Geral	5.761.129,60	0,00	0,00% ▲

Nos termos da cláusula 9.3. do Aditivo do Plano de Recuperação Judicial homologado, os credores devem informar suas respectivas contas bancárias diretamente às Recuperandas, conforme orientações do ANEXO I do referido aditivo, para que o início dos pagamentos ocorra.

Desataca-se que o credor Classe IV, MJ PEÇAS E ACESSÓRIOS LTDA – ME, havia informado seus dados bancários, tendo recebido 04 (quatro) parcelas de juros e correção monetária, no total de R\$ 0,98. No entanto, a sua conta foi invalidada em 01/2023, não tendo sido informado nova conta bancária, desde então.



ANÁLISE DE CUMPRIMENTO DO PLANO

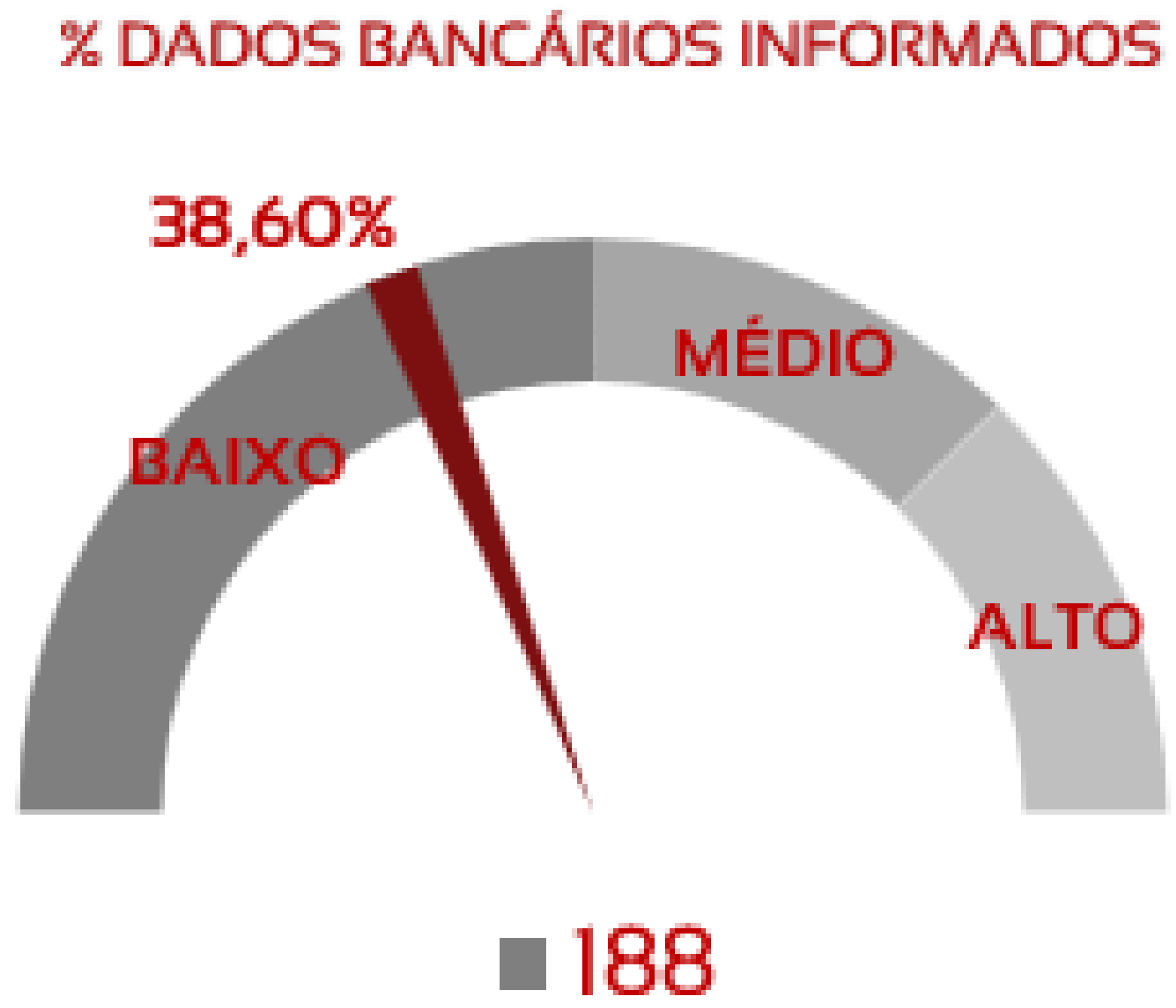
ANÁLISE COMPARATIVA DO FORNECIMENTO DE DADOS BANCÁRIOS POR CLASSE

ANALISE COMPARATIVA | FORNECIMENTO DE DADOS BANCARIOS

CLASSE	TOTAL DE CREDORES	DADOS INFORMADOS	DADOS NÃO INFORMADOS	% DADOS INFORMADOS
Classe I	142	124	18	87,32%
Classe I - FGTS	61		61	0,00% (#)
Classe II	1	1	1	100,00%
Classe III	153	39	114	25,49%
Classe IV	130	24	106	18,46%
Total Geral	487	188	300	38,60%

(#) Crédito de FGTS não sujeito ao Plano de Recuperação Judicial, e portanto não considerado exigível.

(##) Esta análise, desconsidera os créditos Classe I _ FGTS, tendo em vista que não estão sujeitos ao Plano de Recuperação Judicial.



Nos termos da cláusula 9.3. do aditivo homologado, os credores que não informarem suas respectivas contas bancárias, não terão seus créditos, considerados exigidos; ainda que vencidos conforme as projeções de pagamentos previstas no Plano de Recuperação Judicial.

Deve-se desconsiderar os dados bancários dos 61 credores da Classe I – FGTS, tendo em vistas que estes, não sendo sujeitos ao Plano, não terão seus créditos quitados via Depósito Bancário.



ANÁLISE DE CUMPRIMENTO DO PLANO

SOLICITAÇÃO EXTRAORDINÁRIA


JW INDUSTRIA E COMERCIO DE EQUIPAMENTOS EM ACO INOXIDAVEL LTDA
JWS INDUSTRIA E COMERCIO DE EQUIPAMENTOS E SISTEMAS LTDA

"Nos termos do item 4.2.4 o FGTS não se submete ao Plano de Recuperação Judicial conforme se verifica de sua redação:

Na íntegra:

4.2.4. Em razão de sua natureza jurídica, créditos de FGTS não se submeterão ao presente Plano, podendo ser adimplidos nas condições originalmente previstas, desde que tal condição seja aprovada pela maioria dos credores da classe.

Entretanto, ante os deveres de fiscalização da Administradora judicial nos termos do art. 22 da Lei 11.101/2005, requer que as Recuperandas envie informações complementares no que se refere ao status dos débitos relacionados ao FGTS."



SUMÁRIO EXECUTIVO

JWS INDUSTRIA E COMERCIO DE EQUIPAMENTOS E SISTEMAS LTDA



RESULTADO: A Recuperanda apresentou **resultado negativo de -R\$ 55 mil** no mês de julho. Em 2023, o prejuízo acumula-se em **-R\$ 305 mil**.

EBITDA: No mês, o indicador EBITDA foi de **-R\$ 48 mil** e **-R\$ 429 mil** no acumulado do ano. A diferença de valores se deve ao resultado financeiro e não operacional da Recuperanda, que é desconsiderado no cálculo deste indicador.

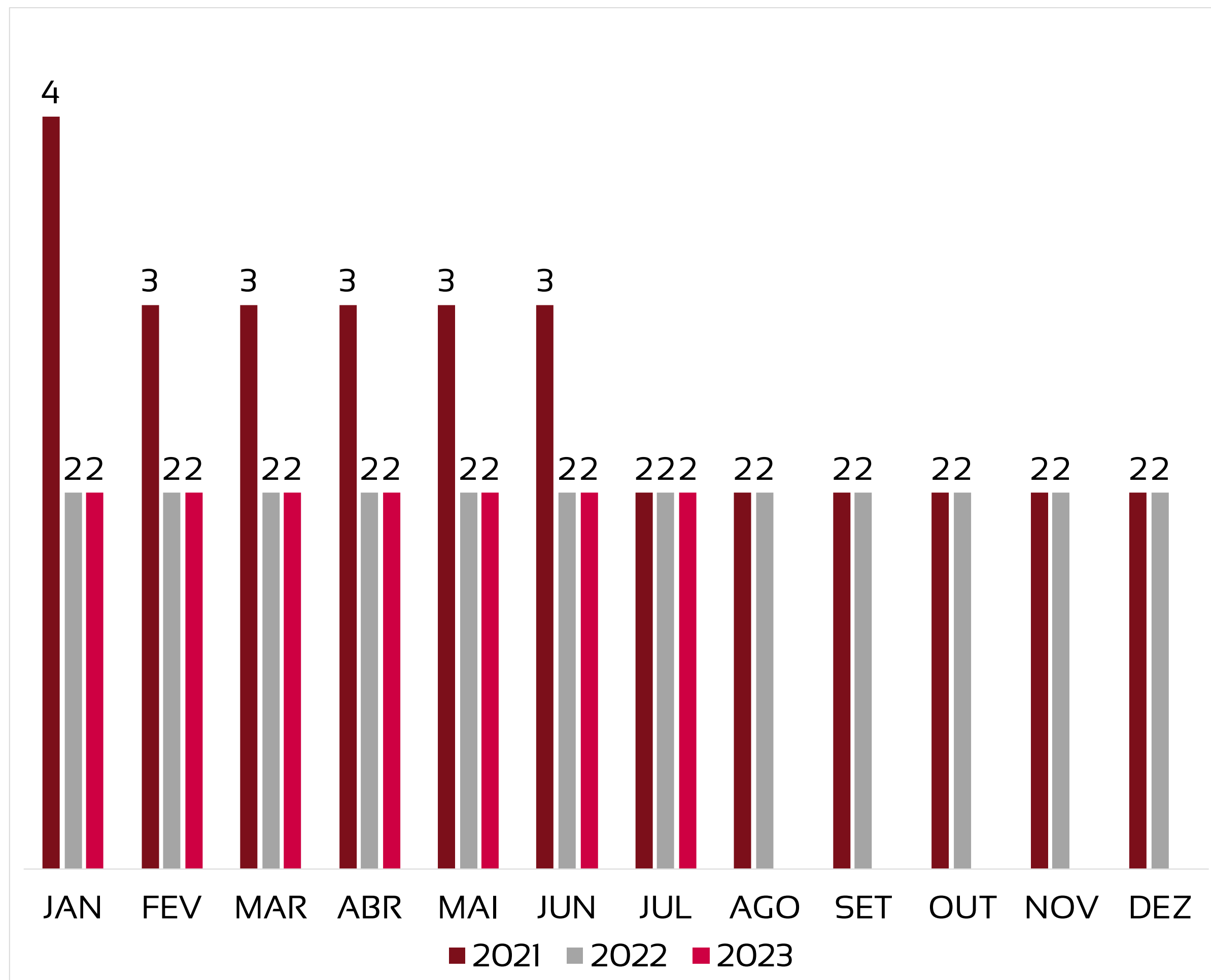
EMPREGOS: Em julho, não houve variação de trabalhadores, encerrando o mês com 2 funcionários e despesa registrada em folha no patamar de **R\$ 21 mil**.

RECEITAS: Em julho, há incoerência de receitas operacionais.

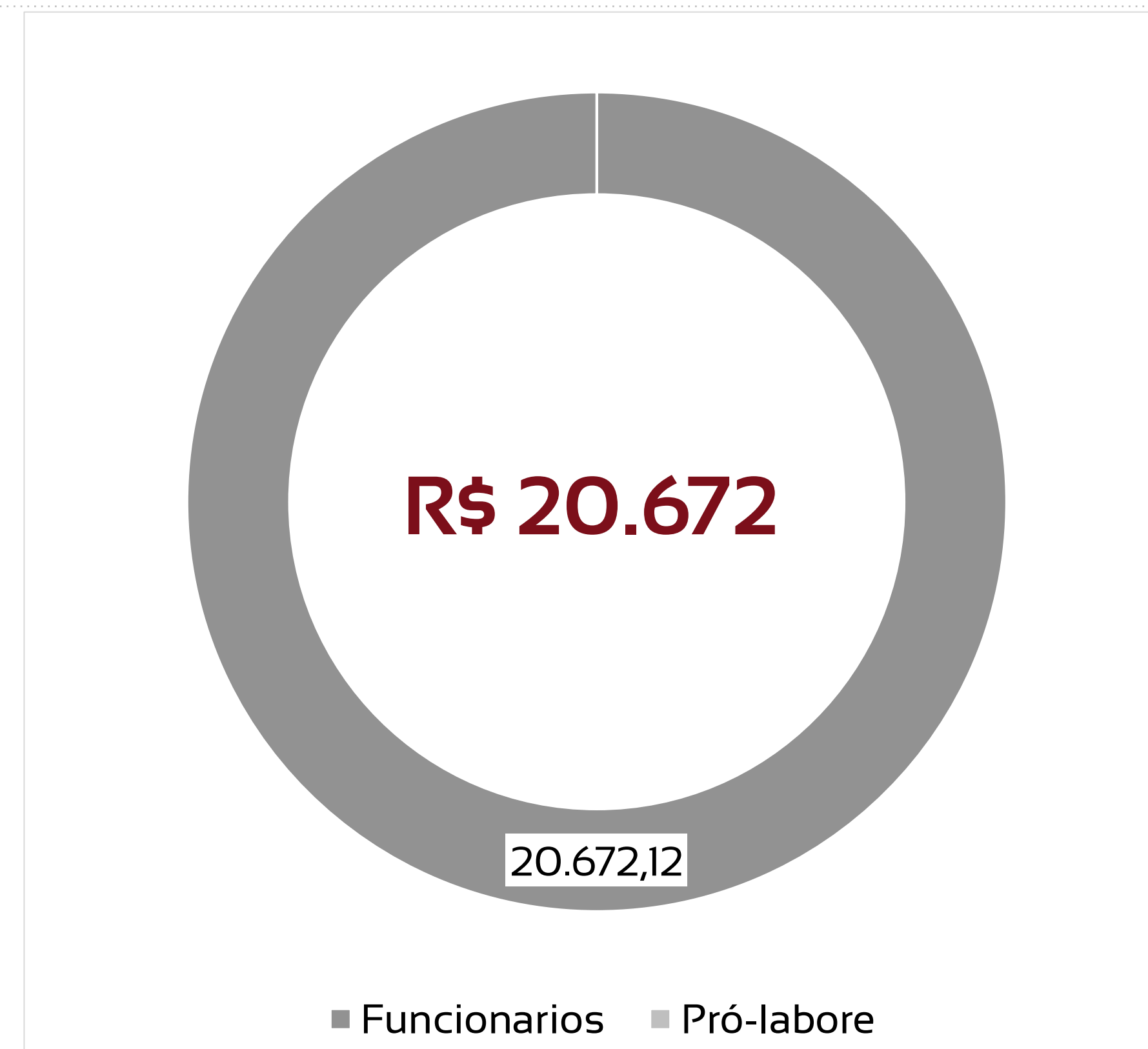
FLUXO DE CAIXA: Houve geração de caixa positiva em julho, no valor de **R\$ 11,6 mil**.

QUADRO DE TRABALHADORES - EVOLUÇÃO

Recuperanda não registra variação de funcionários em julho/23.



TOTAL DA FOLHA:



Não há incidência de valores de pró-labore pagos no mês de julho.

BALANÇO PATRIMONIAL – ATIVOS

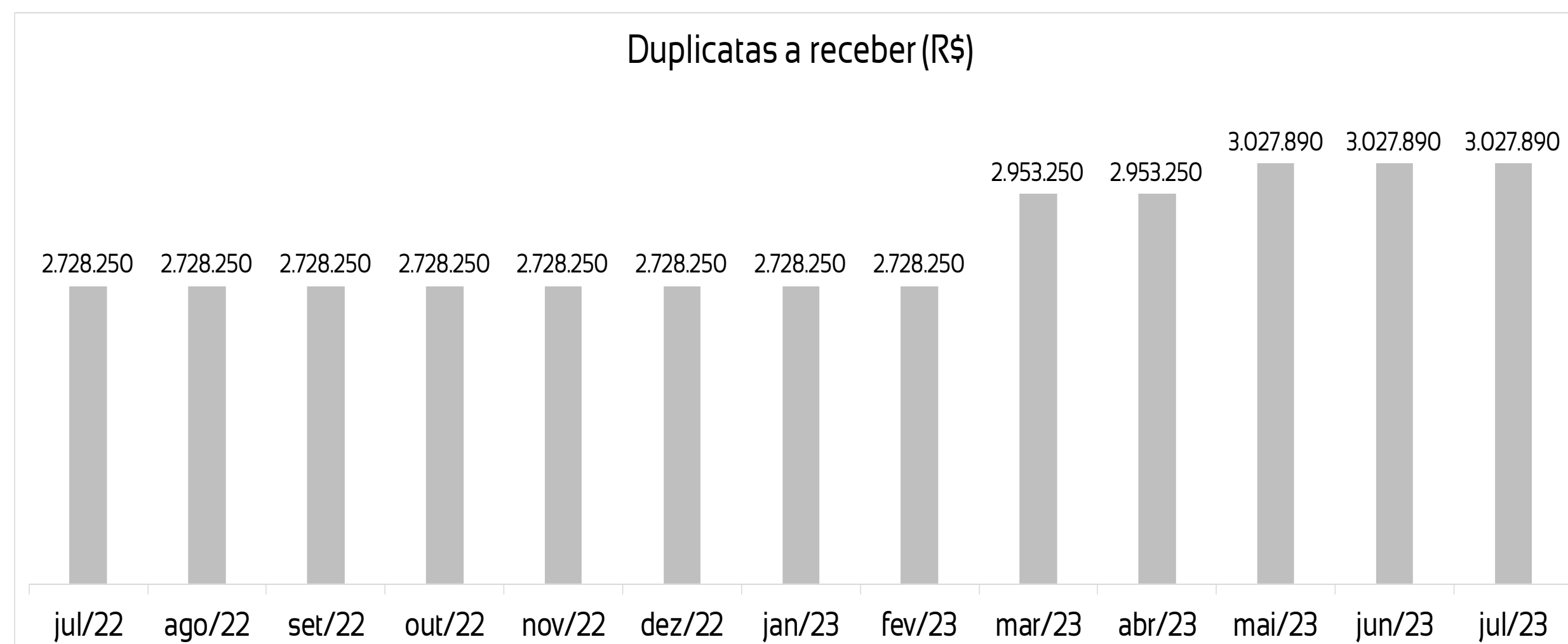
CIRCULANTE				NÃO CIRCULANTE			
	jun/23	jul/23	var %		jun/23	jul/23	var %
Caixas e equivalentes de caixa	14.137	25.718	82%	Imobilizado	3.631.550	3.631.550	0%
Contas a receber de clientes	3.027.890	3.027.890	0%	Depreciação acumulada	-503.968	-513.224	2%
Adiantamentos	1.297.490	1.297.490	0%	Realizável a longo prazo	0	0	0%
Estoques	0	0	0%				
Tributos a recuperar	209.356	211.823	1%				
Devedores diversos	1.488.361	1.486.363	0%				
TOTAL	6.037.234	6.049.284	0%	TOTAL	3.127.582	3.118.326	0%

jun/23	jul/23	var %
TOTAL EM ATIVOS	TOTAL EM ATIVOS	
9.164.816	9.167.610	0,03%

Houve aumento de 0,03% no total de ativos em comparação ao mês anterior.

As maiores variações ocorrem nas contas do ativo circulante:

- Aumento de 82% no valor de caixa, representando R\$ 11 mil em valores absolutos.



BALANÇO PATRIMONIAL – PASSIVOS

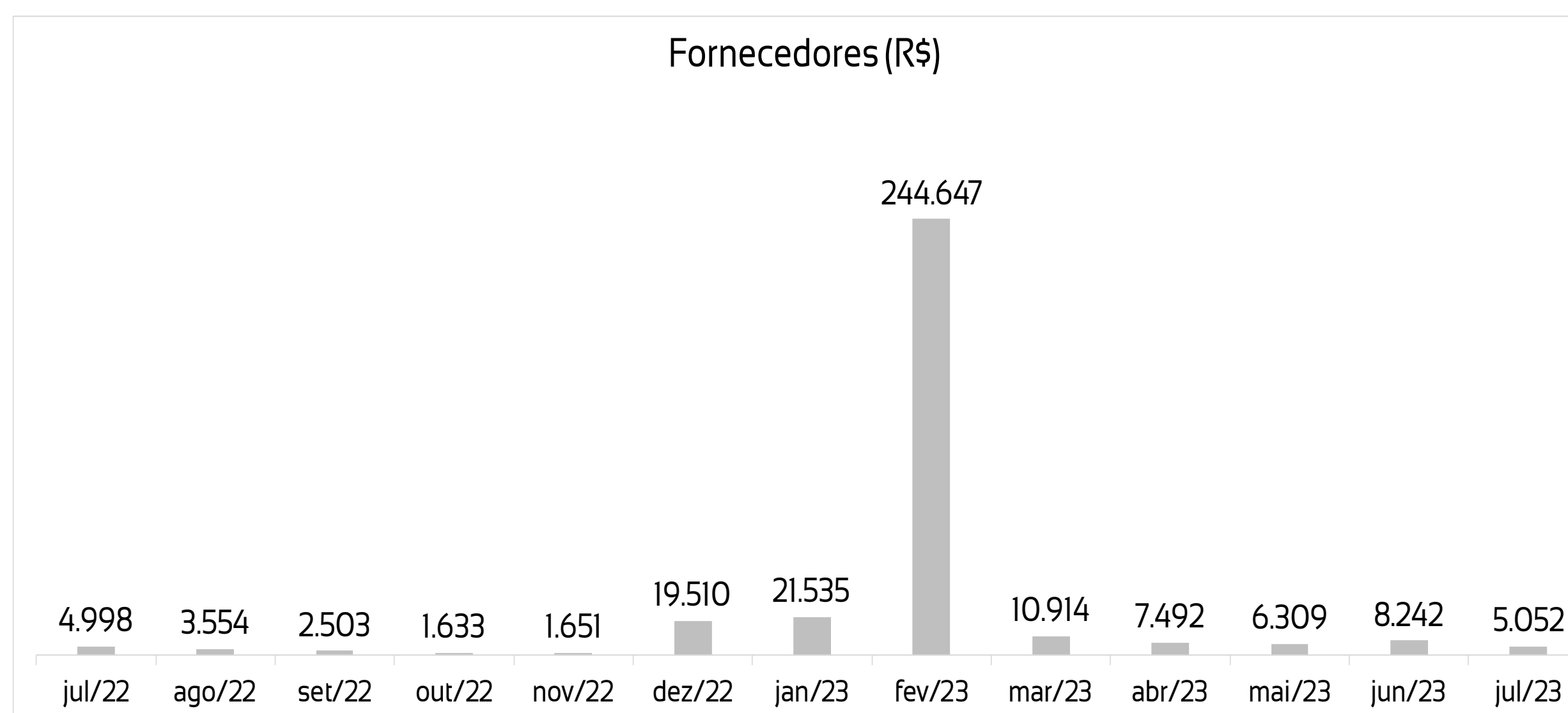
PASSIVO	PASSIVO		var %
	jun/23	jul/23	
Fornecedores	8.242	5.052	-39%
Obrigações Trabalhistas	65.238	62.308	-4%
Obrigações Tributárias	1.185.477	890.356	-25%
Empréstimos CP	525.620	575.620	10%
Adiantamentos de clientes	2.438.127	2.438.127	0%
Outros Passivos CP	27.627	27.627	0%
Credores RJ	229.072	222.787	-3%
Impostos LP	45.396	45.396	0%
TOTAL	4.524.799	4.267.273	-6%

PATRIMÔNIO LÍQUIDO	PATRIMÔNIO LÍQUIDO		var %
	jun/23	jul/23	
Capital Social	500.000	500.000	0%
Reserva Reavaliação	4.832.314	4.832.314	0%
Resultados acumulados	-692.296	-431.976	-38%
TOTAL	4.640.018	4.900.338	6%

jun/23	jul/23	var %
PASSIVO + PL	PASSIVO + PL	
9.164.816	9.167.610	0,03%

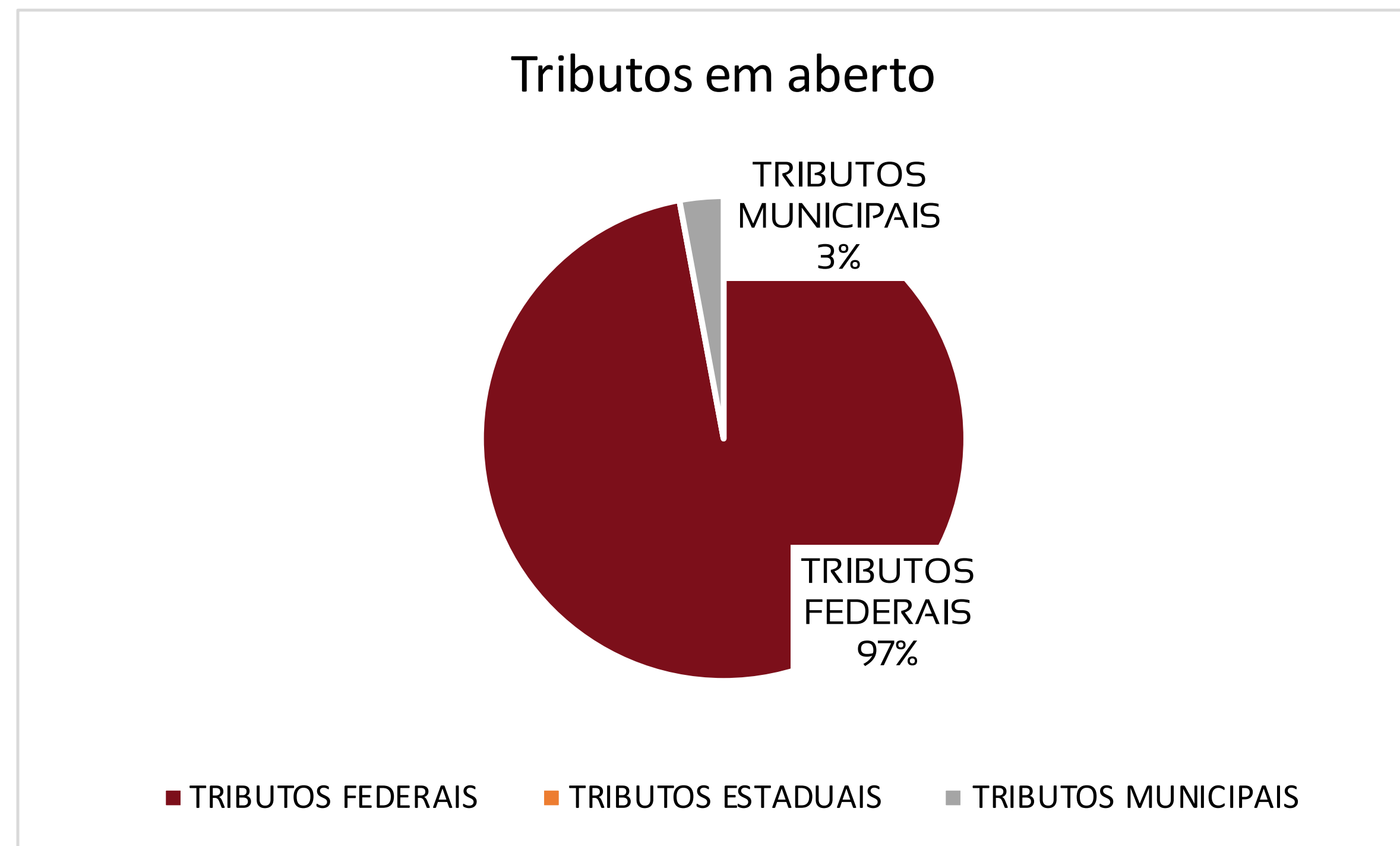
Houve aumento de 0,03% no total de passivos em comparação ao mês anterior.

As maiores variações absolutas ocorrem nas contas do passivo:
 - Queda de -R\$ 295 mil em tributos.



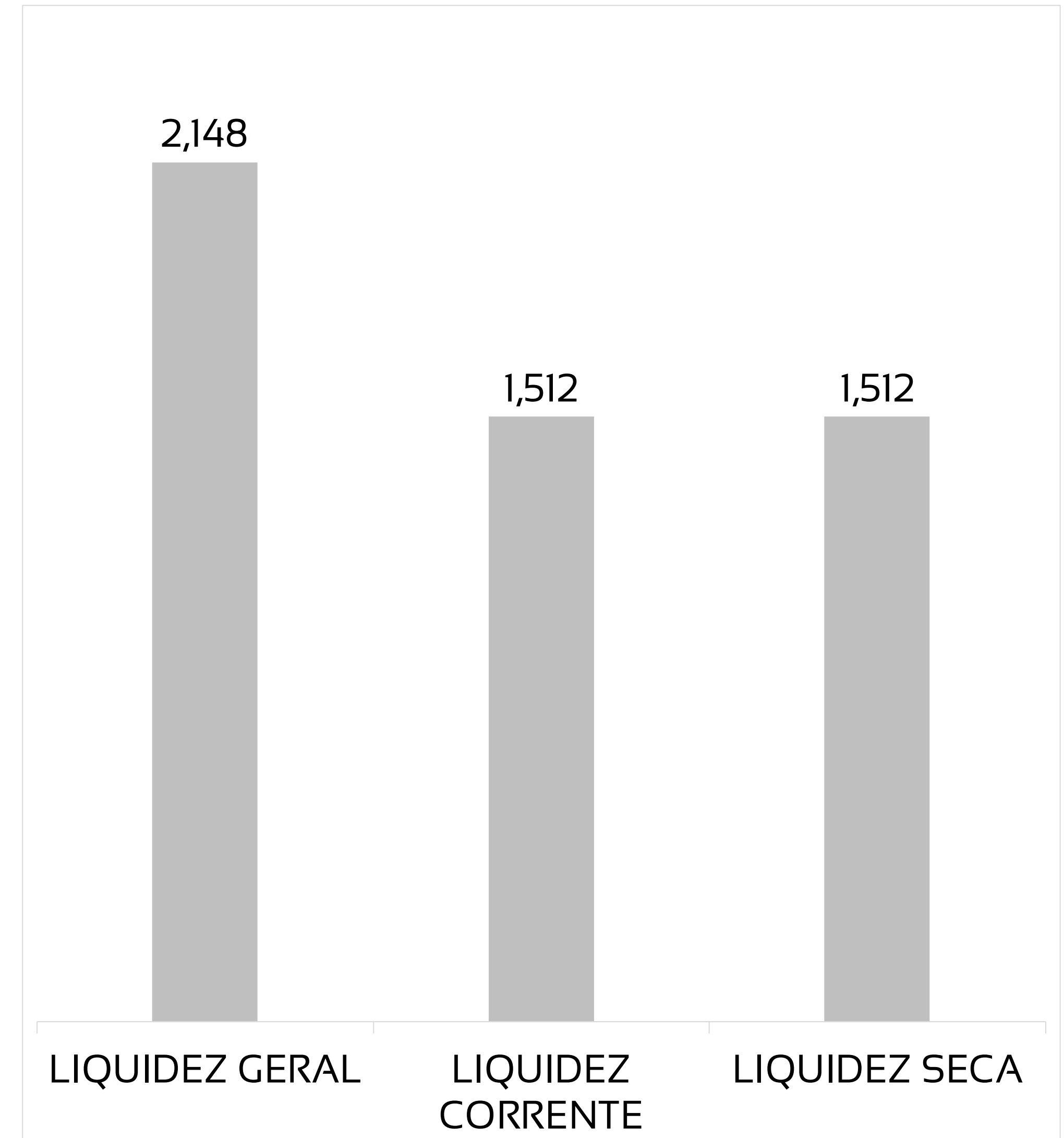
PASSIVOS TRIBUTÁRIOS EM ABERTO - 97% DOS TRIBUTOS EM ABERTO SÃO REPRESENTADOS PELA ESFERA FEDERAL, TOTALIZANDO R\$ 890 MIL EM DÍVIDAS FISCAIS

TRIBUTOS FEDERAIS		TRIBUTOS ESTADUAIS		TRIBUTOS MUNICIPAIS	
Valor em aberto:	R\$ 863.634,63	Valor em aberto:	R\$ -	Valor em aberto:	R\$ 25.960,55
Valor Parcelado:	R\$ 58.221,17	Valor Parcelado:	R\$ -	Valor Parcelado:	R\$ -
Valor pago mês (parcelamentos):	R\$ 1.166,68	Valor pago mês (parcelamentos):	R\$ -	Valor pago mês (parcelamentos):	R\$ -



ÍNDICES DE LIQUIDEZ – OS VALORES DO MÊS DE JULHO APRESENTAM ÍNDICES DE LIQUIDEZ ACIMA DE 1, REVELANDO ALTO PODER DE PAGAMENTO DA RECUPERANDA FRENTE ÀS DÍVIDAS QUE POSSUI

ÍNDICE		REFERÊNCIA
LIQUIDEZ GERAL	2,148	Para cada R\$ 1,00 de obrigações totais, há R\$ 2,2 em ativos para cobertura das dívidas
LIQUIDEZ CORRENTE	1,512	Para cada R\$ 1,00 de obrigações de curto prazo, há R\$ 1,5 em ativos de curto prazo para cobertura das dívidas
LIQUIDEZ SECA	1,512	Para cada R\$ 1,00 de obrigações de curto prazo, há R\$ 1,5 em ativos de curto prazo, desconsiderando o valor de estoques, para cobertura das dívidas
LIQUIDEZ IMEDIATA	0,006	Para cada R\$ 1,00 de obrigações de curto prazo, há R\$ 0,004 em disponibilidades para cobertura das dívidas



R\$

-

RECEITA LÍQUIDA

R\$

4.936

DESPESAS OPERACIONAIS

R\$

43.179

CUSTO MERCADORIA VENDIDA

R\$

7.078

RESULTADO NÃO OPERACIONAL E FINANCEIRO

R\$

55.192

PREJUÍZO LÍQUIDO

DRE – RESULTADO ACUMULADO 2023

R\$ - MIL

RECEITA LÍQUIDA

R\$ 133 MIL

DESPESAS OPERACIONAIS

R\$ 296 MIL

CUSTO MERCADORIA VENDIDA

R\$ 124 MIL

RESULTADO NÃO OPERACIONAL E FINANCEIRO

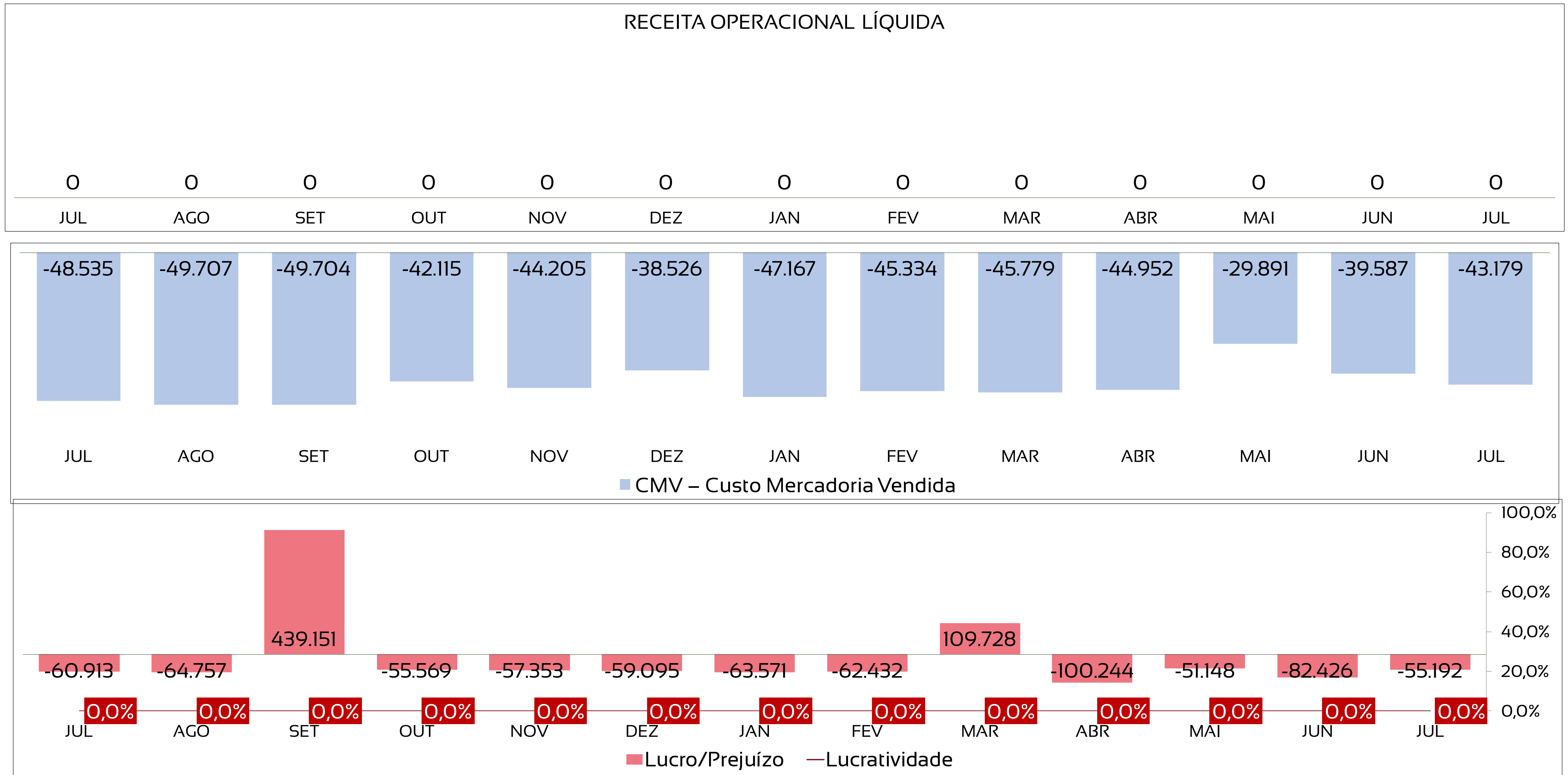
R\$ 305 MIL

PREJUÍZO LÍQUIDO

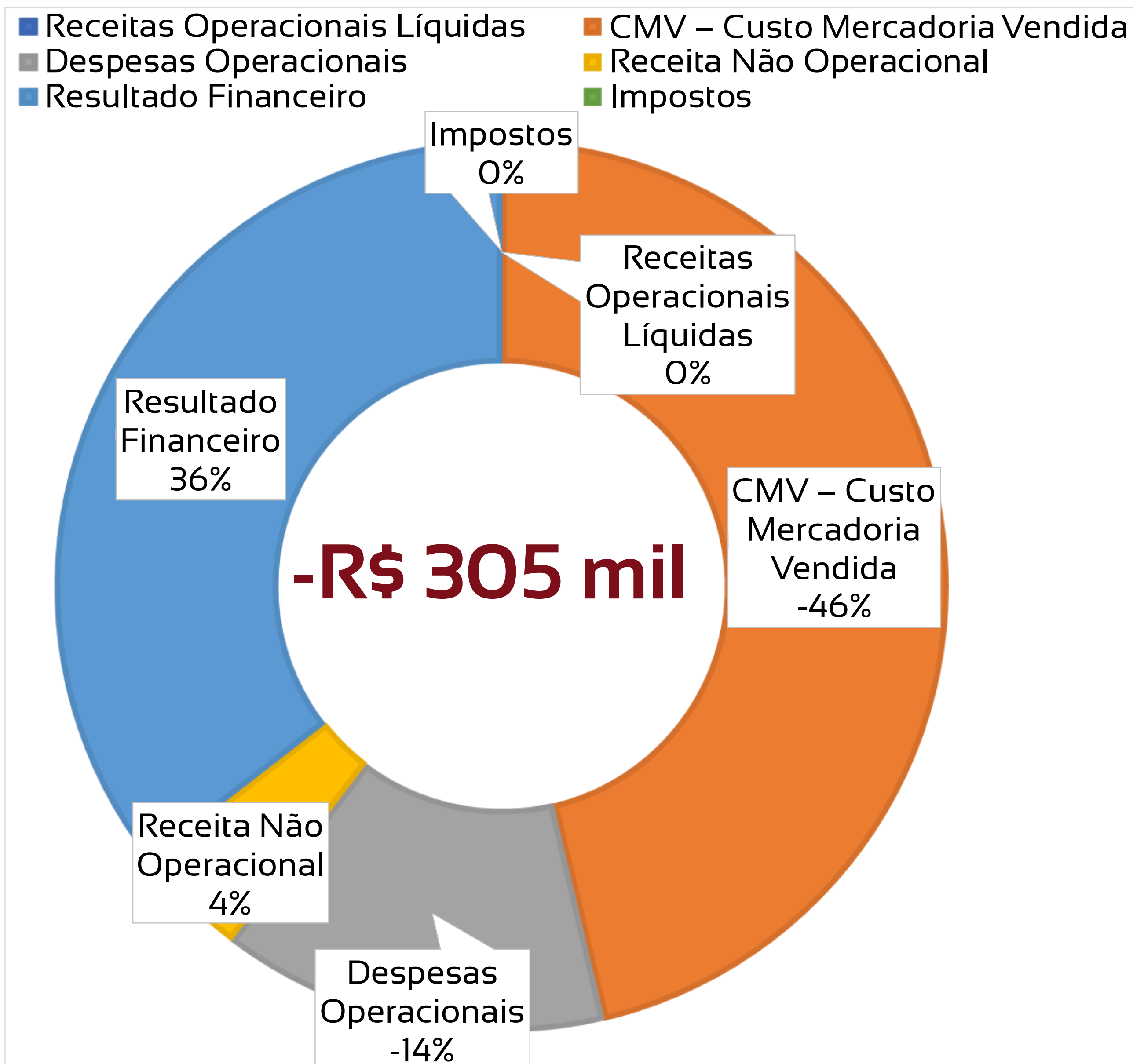
DRE – RESUMO 2023

2023	Jan	Fev	Mar	Abr	Mai	Jun	Jul	Ago	Set	Out	Nov	Dez	Total
Receitas Operacionais Líquidas	0	0	0	0	0	0	0						0
CMV – Custo Mercadoria Vendida	-47.167	-45.334	-45.779	-44.952	-29.891	-39.587	-43.179						-295.889
Margem de Contribuição	-47.167	-45.334	-45.779	-44.952	-29.891	-39.587	-43.179						-295.889
Despesas Operacionais	-24.351	-14.314	-25.247	-33.386	-13.482	-17.621	-4.936						-133.336
Resultado Financeiro e Não Operacional	7.947	-2.785	180.754	-21.905	-7.775	-12.966	-7.078						136.193
Provisão de IR e CSLL	0	0	0	0	0	-12.253	0						-12.253
Lucro/Prejuízo	-63.571	-62.432	109.728	-100.244	-51.148	-82.426	-55.192						-305.285

DRE – HOUVE INOCORRÊNCIA DE RECEITAS NO MÊS, APENAS CUSTOS E DESPESAS, RESULTANDO EM PREJUÍZO NO PERÍODO



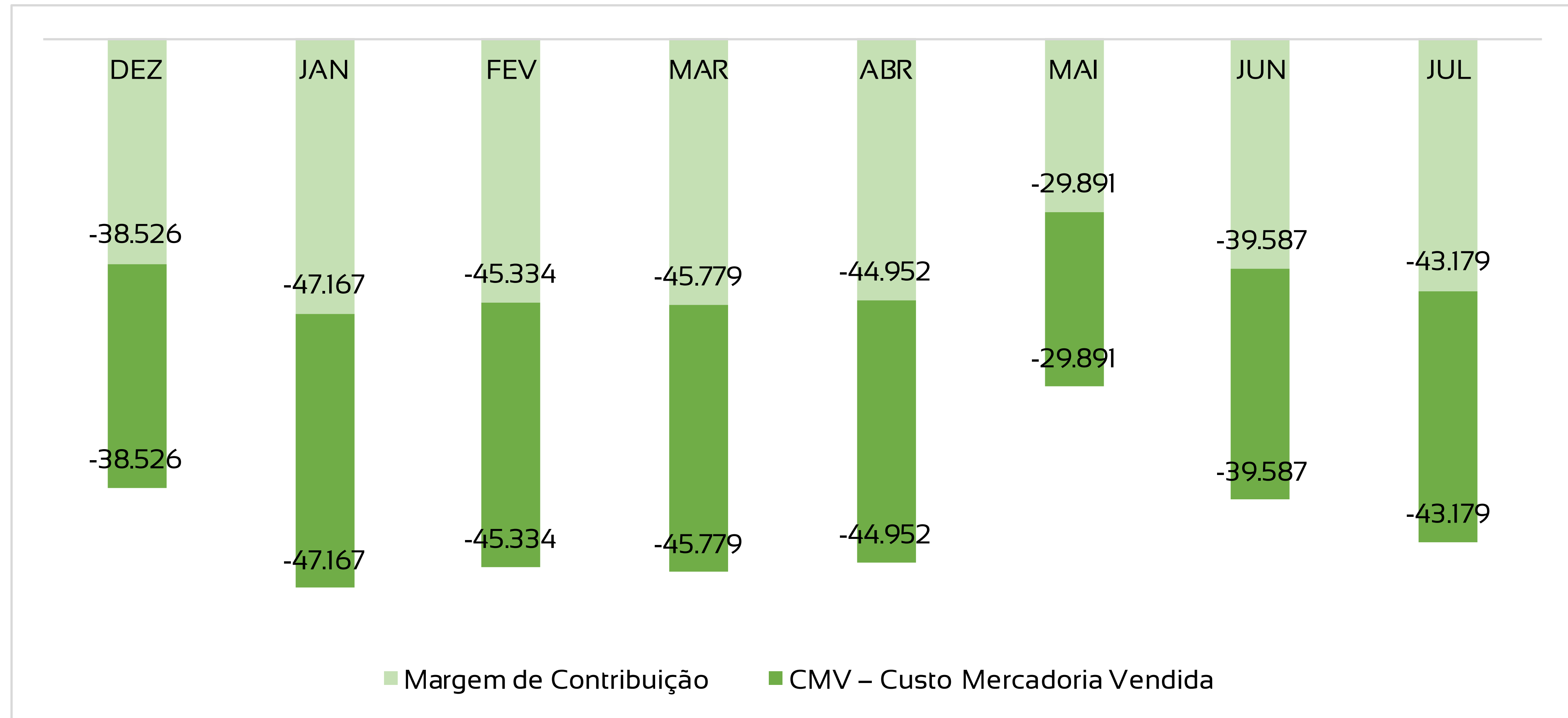
DRE - COMPOSIÇÃO DO RESULTADO ANUAL 2023



- 1** Custos são representados por gastos com produtos fabricados;
- 2** Despesas operacionais incluem gastos com pessoal, manutenção, estrutura administrativa;
- 3** O resultado financeiro é principalmente influenciado por juros e multas.

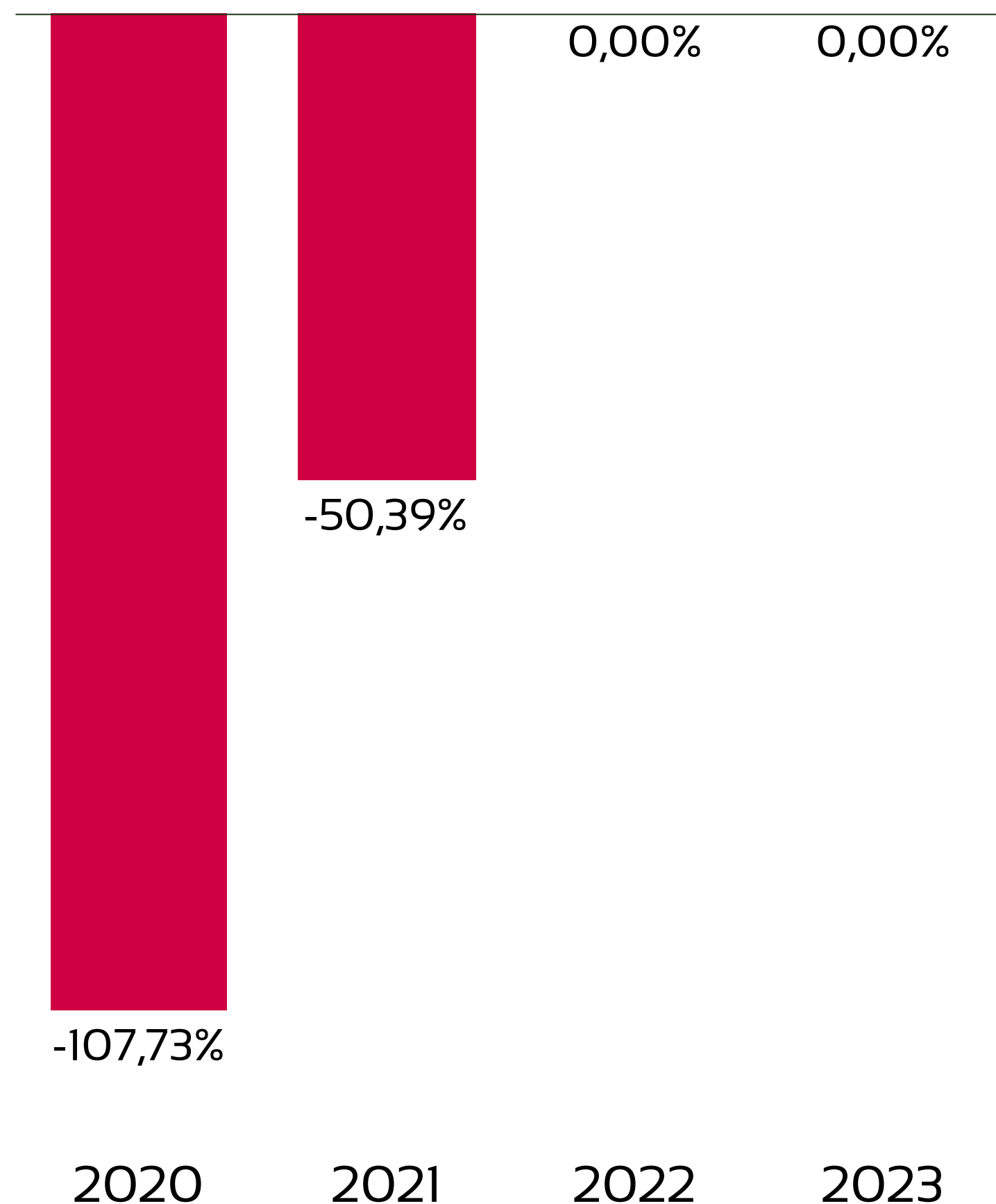
DRE – A RECUPERANDA APRESENTA MARGEM DE CONTRIBUIÇÃO NEGATIVA EM JULHO, SOMANDO NO ANO DE 2023 -R\$ 296 MIL

MARGEM DE CONTRIBUIÇÃO 2023



ANÁLISE HISTÓRICA ANO A ANO

O ano de 2023 segue sem geração de lucratividade, devido à incoerência de receitas operacionais.



INDICADORES	2020	2021	2022
Receitas	1.172.170	1.152.175	0
Custos, Despesas e Resultados Não Operacionais	-2.434.985	-1.732.767	-256.154
Lucro/Prejuízo	-1.262.815	-580.592	-256.154
Lucratividade no ano	-107,73%	-50,39%	0,00%

FLUXO DE CAIXA – HOUE GERAÇÃO DE CAIXA POSITIVA EM JULHO

Fluxo de caixa das atividades operacionais - método indireto	jul/23
Lucro (prejuízo) líquido do Mensal	-55.191,67
Ajustes por:	
Depreciações e amortizações	9.255,77
Variações nas contas do ativo e passivo	
Contas a receber de clientes	0,00
Estoques	0,00
Impostos e contribuições sociais a recuperar	-2.466,75
Despesas antecipadas	0,00
Adiantamentos a fornecedores	0,00
Depósitos judiciais	0,00
Outros ativos circulante e não circulante	0,00
Créditos de Funcionários	1.997,90
Fornecedores a pagar	-3.189,06
Emprestimo JW	50.000,00
Adiantamentos de clientes	0,00
Salários e encargos sociais	22.407,98
Impostos e contribuições sociais a recolher	-725,57
Provisões de natureza trabalhista e encargos sociais	-5.487,20
Receitas diferidas	0,00
Imposto de renda e contribuição social a recolher	1.264,96
Outros passivos circulante e não circulante	0,00
Impostos e contribuições sociais a recolher não circulante	0,00
Credores em Recuperação Judicial	-6.285,46
Caixa e equivalentes de caixas gerados nas atividades operacionais	11.580,90
Fluxo de caixa das atividades de investimentos	
Aquisições de bens investimentos	0,00
Aquisições de bens do imobilizado	
Aquisições do ativo intangível	0,00
Venda de bens do imobilizado	0,00
Caixa e equivalentes de caixas aplicados nas atividades de investimentos	0,00
Fluxo de caixa das atividades de financiamentos	
Amortização de empréstimos e financiamentos	0,00
Resgate de títulos de capitalizações	0,00
Venda de bens do imobilizado/Baixa por Mútuo JW	0,00
Caixa e equivalentes de caixa gerados pelas atividades de financiamentos	0,00
Aumento (redução) de caixa e equivalentes de caixa	11.580,90

1

A Recuperanda não apresentou geração de caixa a partir do resultado do exercício de julho;

2

Os fluxos de operação geraram saídas de caixa menores do que as entradas, resultando em um saldo de R\$ 11,6 mil;

3

A Recuperanda não realizou investimentos no período;

4

As atividades de caixa, em julho, geraram resultado positivo de R\$ 11,6 mil.



Adm Judicial

RMA JULHO/2023

JW INDUSTRIA E COMERCIO DE
EQUIPAMENTOS EM ACO INOXIDAVEL LTDA

JWS INDUSTRIA E COMERCIO DE
EQUIPAMENTOS E SISTEMAS LTDA

Alexandre Borges Leite

Administrador Judicial

OAB/SP 213.111



16 3505 0000



www.bladmjudicial.com.br