

RELATÓRIO MENSAL DE ATIVIDADES (RMA)

RECUPERAÇÃO JUDICIAL

EMPÓRIO E MERCEARIA BEN HUR LTDA EPP

AGOSTO 2020

NOTAS RELEVANTES E LIMITAÇÃO DE ESCOPO

Em 30 de janeiro de 2020, EMPÓRIO E MERCEARIA BEN HUR LTDA – EPP ajuizou pedido de Recuperação Judicial com base na Lei número 11.101 – Lei de Recuperação de Empresas e Falência (LREF), de 09 de fevereiro de 2005.

Em atendimento ao disposto nas alíneas “c” e “d”, inciso II, artigo 22 da LREF, essa Administradora Judicial nomeada, apresenta este Relatório Mensal de Atividades (RMA), referente às atividades realizadas pela Recuperanda no mês de **agosto de 2020**, bem como o acompanhamento de questões relativas ao Plano de Recuperação Judicial (PRJ) e quesitos reapresentados durante as análises deste ano.

Ressaltamos que as informações que constam no presente Relatório têm o objetivo de atualizar o Juízo da Recuperação Judicial e os demais interessados quanto aos últimos eventos e atividades da Recuperanda.

Enfatizamos que nos baseamos em informações disponibilizadas pela empresa e/ou por seus respectivos assessores com relação às análises já efetuadas sobre contingências.

O escopo deste trabalho não contempla a obrigação específica e determinada de detectar fraudes das operações, dos processos dos registros e dos documentos da empresa.

SUMÁRIO EXECUTIVO

EMPÓRIO E MERCEARIA BEN HUR LTDA EPP

RESULTADO: A Recuperanda apresenta lucro líquido de **R\$ 17 mil** no mês de agosto, impulsionado por alta nas vendas. No ano, o resultado ainda é negativo, no valor de **-RS 61 mil**.

EBITDA: A geração de caixa operacional é positiva em **R\$ 28 mil** no mês de agosto e **-R\$ 34 mil** no acumulado do ano. A diferença para o resultado líquido se explica pelo alto valor de despesas financeiras, no patamar de R\$ 73 mil em 2020.

RECEITAS: A receita líquida foi de **R\$ 226 mil** em agosto e é de **R\$ 1,4 M** no ano, apresentando retração de 18% em relação a julho.

EMPREGOS: Com 10 empregados, a despesa registrada em folha é de **R\$ 189 mil** no mês.



REUNIÃO E VISITA VIRTUAL EM 15/07

Em 15/07/20, reuniram-se, de forma virtual, os representantes da Recuperanda e o Administrador judicial para tratar de assuntos ligados à condução operacional do empreendimento.

1

O empório se encontra em pleno funcionamento, aberto 24h com revezamento de turnos por parte dos colaboradores, que estão todos servidos de álcool em gel e máscaras.

2

A gestão classifica o desempenho como mediano, em virtude da pandemia. O açougue e a panificação apresentaram estabilidade, enquanto o segmento de cereais teve queda relevante nas vendas.

3

A Recuperanda espera melhora da lucratividade com o retorno completo das atividades sociais, podendo ter sinais de tal melhora ainda em 2020.

4

O representante jurídico da Recuperanda informa que aguarda a realização da Assembleia Geral de Credores, havendo otimismo quanto à aprovação do plano de recuperação.

5

Foi solicitado o envio mensal de relatório de atividades e principais ocorrências, escrito pela gestão. O mesmo foi aceito e espera-se que este será incluso nos envios subsequentes.

RESULTADO AGOSTO/2020

R\$ 278.116

RECEITA BRUTA

R\$ 41.840

DESPESAS OPERACIONAIS (inclui impostos)

R\$ 198.739

CUSTO DAS MERCADORIAS VENDIDAS

R\$ 9.729

RESULTADO FINANCEIRO E NÃO OPERACIONAL

R\$ 27.808

LUCRO LÍQUIDO



RESULTADO ACUMULADO 2020

R\$ 1.437.548

RECEITA BRUTA

R\$ 254.599

DESPESAS OPERACIONAIS (INCLUI IMPOSTOS)

R\$ 1.155.112

CUSTO DAS MERCADORIAS VENDIDAS

R\$ 89.429

RESULTADO FINANCEIRO E NÃO OPERACIONAL

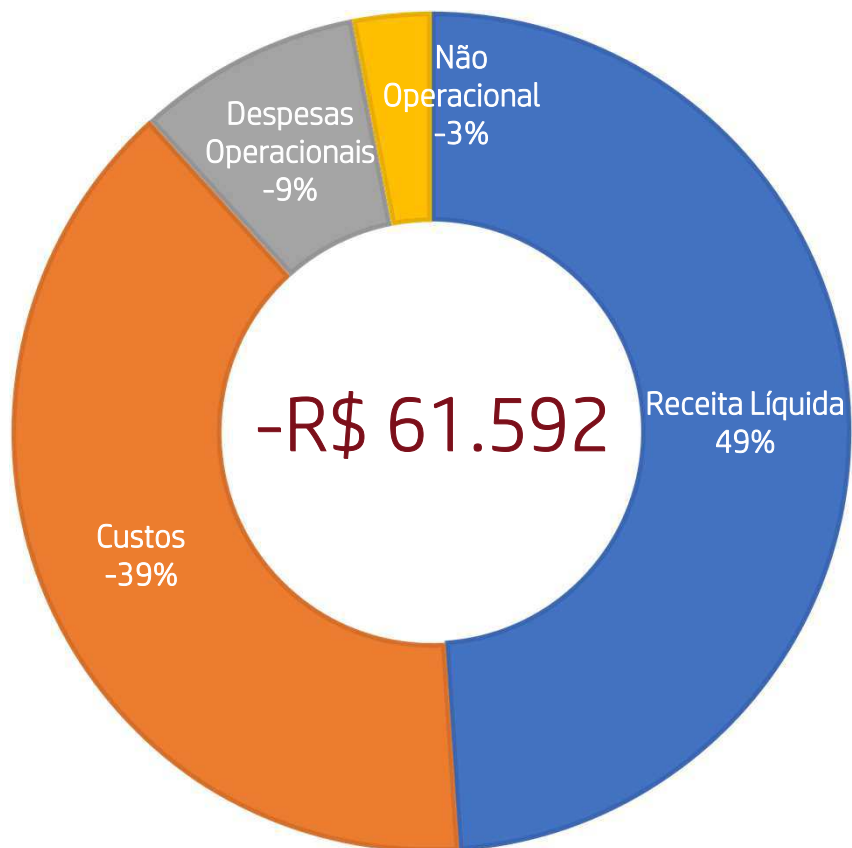
R\$ 61.592

PREJUÍZO LÍQUIDO



COMPOSIÇÃO DO RESULTADO 2020

■ Receita Líquida ■ Custos ■ Despesas Operacionais ■ Não Operacional



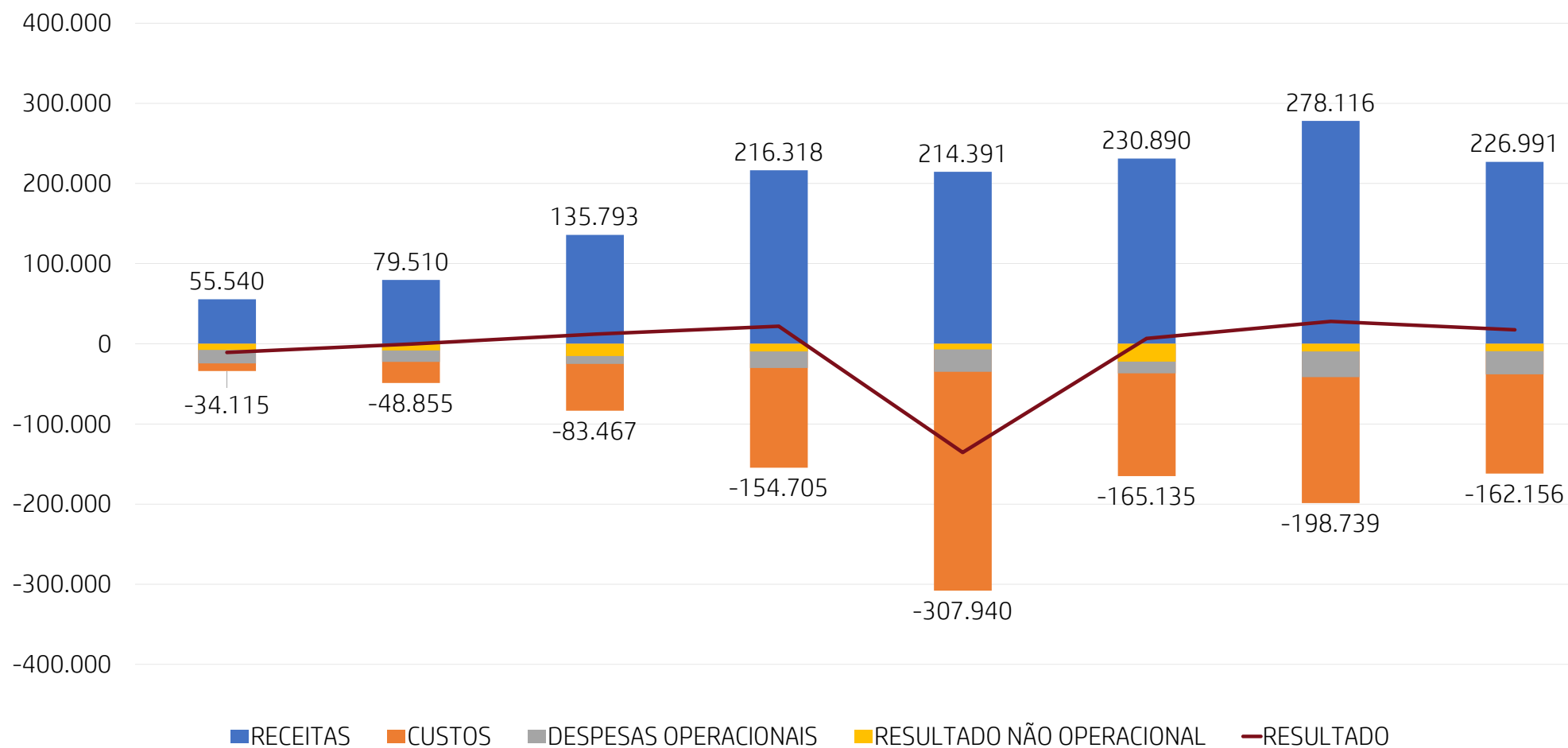
1

O resultado não operacional é composto por receitas não operacionais, despesas financeiras, depreciação e impostos provisionados.

2

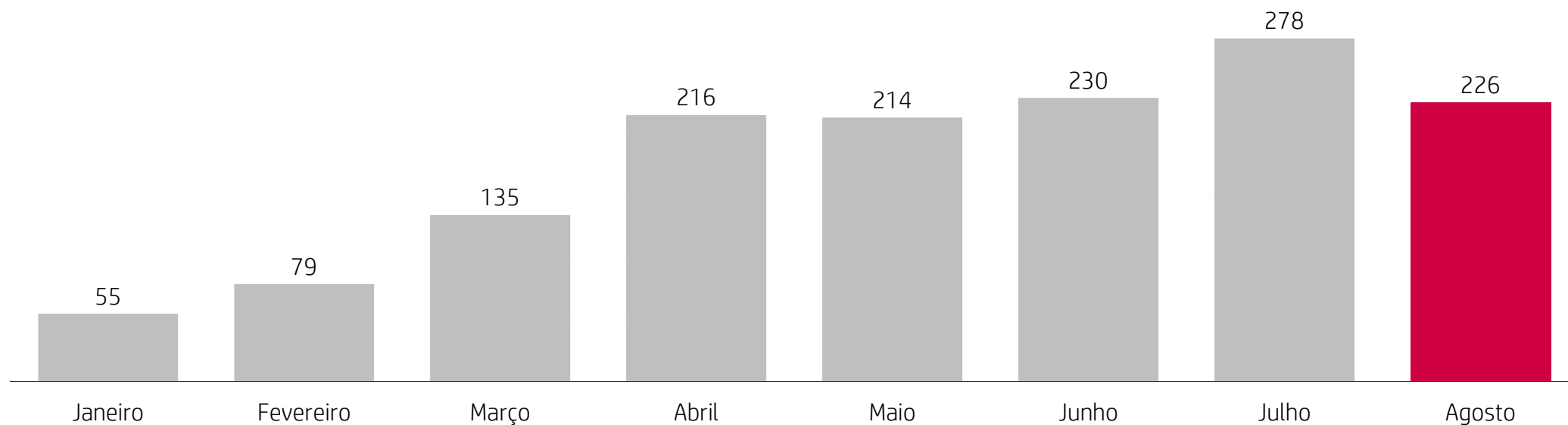
Os custos são compostos por compra de mercadorias para revenda.

EVOLUÇÃO DE RECEITAS, CUSTOS E DESPESAS

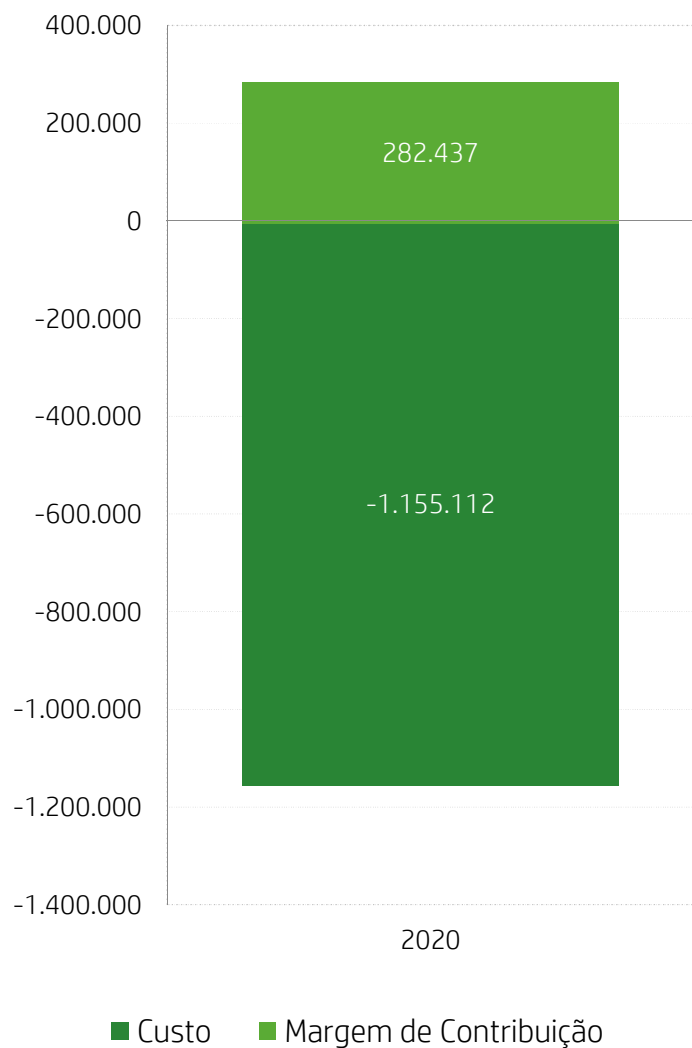


RECEITAS RETRAEM 18% EM RELAÇÃO A JULHO

AGO - R\$ 226 MIL



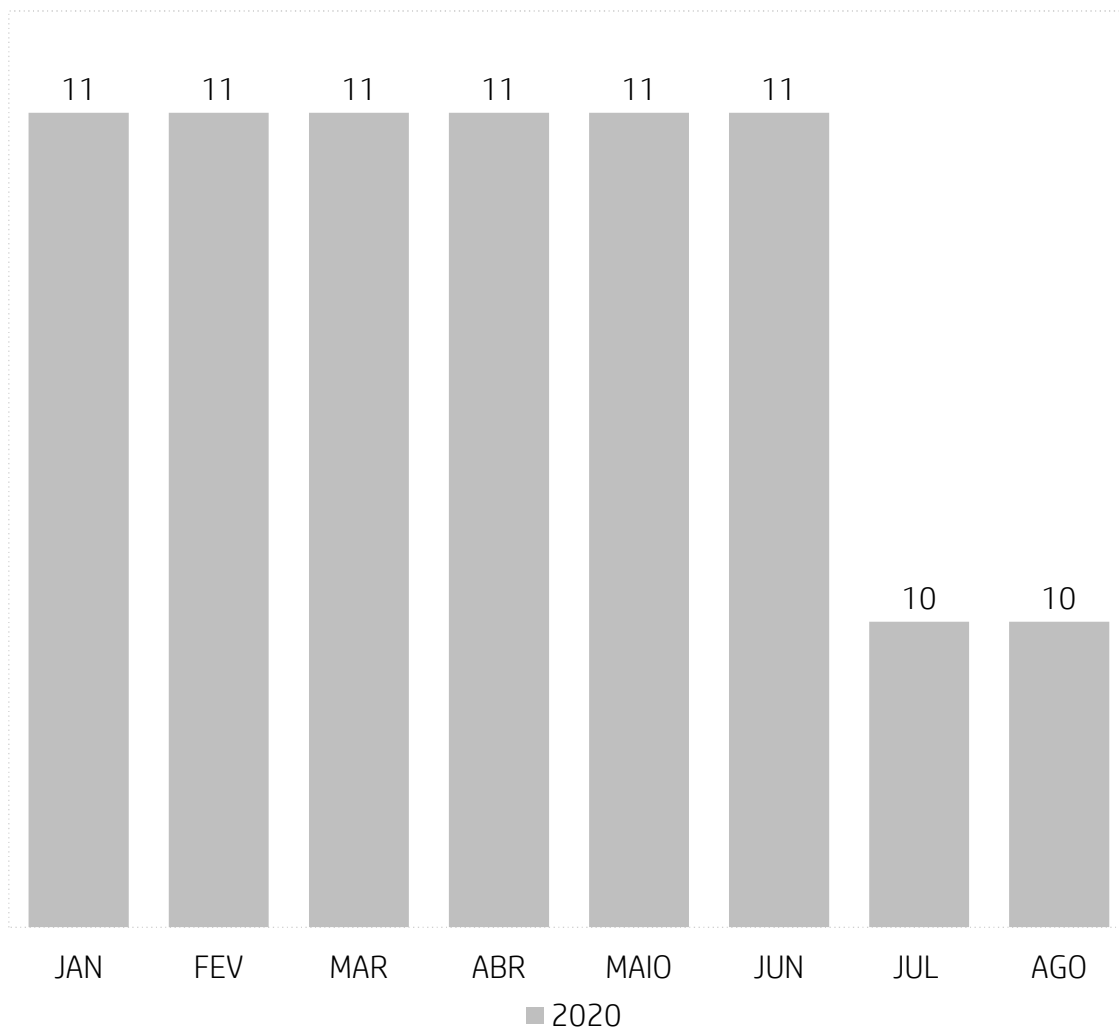
MARGEM DE CONTRIBUIÇÃO



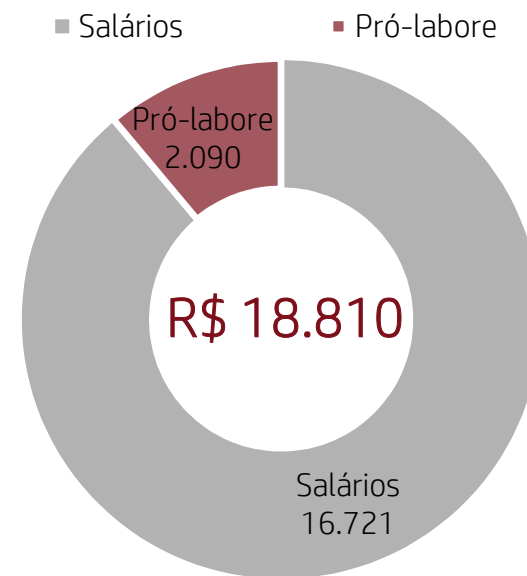
VARIAÇÕES EM RELAÇÃO A JULHO

	JULHO 2020	AGOSTO 2020	VARIAÇÃO
FAT	278 K FAT JUL 20	226 K FAT AGO 20	-18%
LUCRO	28 K LUCRO JUL 20	17 K LUCRO AGO 20	-38%
EBITDA	38 K EBITDA JUL 20	28 K EBITDA AGO 20	-27%
MC	79 K MC JUL 20	64 K MC AGO 20	-18%

EVOLUÇÃO DO QUADRO DE TRABALHADORES



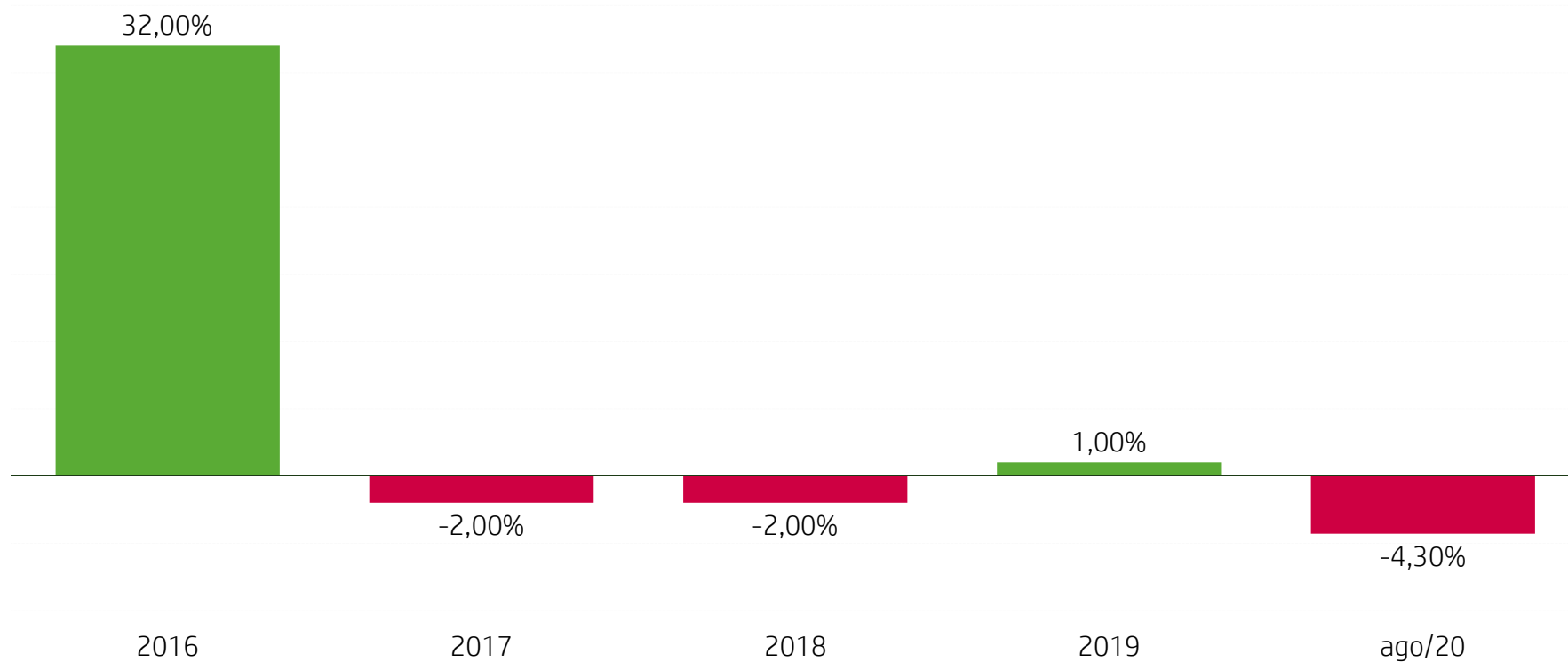
TOTAL DA FOLHA:



SÓCIO	FUNÇÃO	VALOR
JOSÉ ROBÉRIO MARQUES	GERENTE ADM	1.045,00
BARBARA MONTE MARQUES	GERENTE ADM	1.045,00

ANÁLISE HISTÓRICA ANO A ANO

Após lucratividade acima de 30% em 2016, o Empório não retomou os mesmos patamares nos exercícios seguintes.



ANÁLISE HISTÓRICA ANO A ANO

Observando-se o ano mais lucrativo da série (2016), nota-se que a média mensal de receitas era de patamar acima de R\$ 789 mil, enquanto nos anos seguintes, tal média reduziu para R\$ 410 mil, e chegou a R\$ 170 mil em 2020. Neste contexto de redução do volume faturado, destaca-se que o fluxo de dispêndios também foi reduzido em semelhante proporção.

INDICADORES	2016	2017	2018	2019	ago/2020
Receitas	9.479.552	5.586.139	5.413.126	3.762.905	1.437.458
Custos e Despesas	-6.437.546	-5.707.169	-5.545.035	-3.716.115	-1.499.140
Lucro/Prejuízo	3.042.006	-121.030	-131.909	46.790	-61.592
Lucratividade no ano	32%	-2%	-2%	1%	-4,3%

DRE RESUMIDO

	Jan	Fev	Mar	Abr	Mai	Jun	Jul	Ago	Set	Out	Nov	Dez	Total
Receitas Operacionais Líquidas	55.539	79.509	135.792	216.317	214.391	230.889	278.116	226.991					1.437.548
CMV – Custo Mercadoria Vendida	-34.115	-48.854	-83.466	-154.705	-307.940	-165.134	-198.739	-162.156					-1.155.112
Margem de Contribuição	21.424	30.655	52.326	-61.612	-93.549	65.755	79.377	64.835					282.437
Despesas Operacionais	-25.389	-23.382	-25.855	-30.258	-34.968	-36.875	-41.840	-38.221					-254.600
Resultado não Operacional	-7.041	-7.557	-8.163	-9.651	-7.115	-6.855	-9.729	-9.390					-67.696
IR E CSLL	-	-	-6.324	-	-	-15.408	-	0					-21.733
Lucro/Prejuízo	-11.006	285,54	11.982	21.702	-135.632	-6.614	27.808	17.224					-61.592

ATIVOS

CIRCULANTE		NÃO CIRCULANTE	
Disponibilidades	12.396	Imobilizado	88.601
Clientes	76.553	(-) Depreciação	-58.128
Estoque	2.329.707		
Impostos a Recuperar	126.165		
TOTAL	2.544.820	TOTAL	30.472

CIRCULANTE

R\$ 2.544.820

NÃO CIRCULANTE

R\$ 30.472

TOTAL EM ATIVOS

R\$ 2.575.292

PASSIVOS

PASSIVO		PATRIMÔNIO LÍQUIDO	
Fornecedores	61.729	Capital Social	100.000
Obrigações Trabalhistas	11.217	Lucros Acumulados	-1.961
Tributos Trabalhistas	15.058		
Tributos Fiscais	8.778		
Empréstimos e Financiamentos	2.106.451		
Empréstimos e Financiamentos LP	274.020		
TOTAL	2.477.254	TOTAL	98.039

PASSIVOS

R\$ 2.477.254

PATRIMÔNIO LÍQUIDO

R\$ 98.039

TOTAL EM PASSIVOS

R\$ 2.575.292



Adm Judicial

RMA AGOSTO/2020

EMPÓRIO E MERCEARIA BEN HUR
LTDA EPP

Alexandre Borges Leite

Administrador Judicial

OAB/SP 213.111



16 3103 7363



www.bladmjudicial.com.br