

RELATÓRIO MENSAL DE ATIVIDADES (RMA)

RECUPERAÇÃO JUDICIAL

IRLOFIL PRODUTOS ALIMENTICIOS LTDA

AGOSTO 2020

NOTAS RELEVANTES E LIMITAÇÃO DE ESCOPO

Em 18 de outubro de 2011, IRLOFIL PRODUTOS ALIMENTICIOS LTDA ajuizou pedido de Recuperação Judicial com base na Lei nº 11.101/2005 - Lei de Recuperação de Empresas e Falência (LREF), de 09 de fevereiro de 2005.

Em atendimento ao disposto nas alíneas “c” e “d”, inciso II, artigo 22 da LREF, a Administradora Judicial apresenta este Relatório Mensal de Atividades (RMA) referente às atividades realizadas pela Recuperanda no mês de **agosto de 2020**, bem como o acompanhamento de questões envolvendo o processo de recuperação judicial, questões relativas ao Plano de Recuperação Judicial (PRJ) e dos quesitos reapresentados durante as análises.

Ressaltamos que as informações que constam no presente Relatório têm o objetivo de atualizar o r. Juízo da Recuperação Judicial e os demais interessados quanto aos últimos eventos e atividades da Recuperanda.

Enfatizamos que nos baseamos em informações disponibilizadas pela empresa e/ou por seus respectivos assessores com relação às análises já efetuadas sobre contingências.

O escopo deste trabalho, apesar de buscar informações e analisar documentos da Recuperanda, não contempla, por si só, a obrigação específica e determinada de detectar fraudes das operações, dos processos contábeis, dos registros e dos documentos da empresa.

SUMÁRIO EXECUTIVO

IRLOFIL PRODUTOS ALIMENTICIOS LTDA

RESULTADO: A Recuperanda apresentou **resultado negativo de -R\$ 117 mil** no mês de agosto. Em 2020, o prejuízo acumula-se em **-R\$ 1,6 milhões**.

EBITDA: No mês, geração de caixa operacional (EBITDA) foi de **-R\$ 73 mil** e **-R\$ 1.3 milhões** no acumulado do ano.

EMPREGOS: Agosto mantém o número de trabalhadores, encerrando o mês com 105 e despesa registrada em folha no patamar de **R\$ 170 mil**.

RECEITAS: A receita líquida de agosto foi de **R\$ 828 mil**, acumulando **R\$ 4,3 milhões** no ano.

COVID-19: Com impacto na demanda por produtos não essenciais e retração na produção, a Recuperanda opera com ociosidade relevante.

PRINCIPAIS OCORRÊNCIAS: Neste mês podemos destacar, novamente, os aumentos consideráveis em Matéria Prima e Material de Embalagem.



DOCUMENTOS NÃO DISPONIBILIZADOS PELA RECUPERANDA

1. Comprovante de pagamento do FGTS do mês;
2. CND FGTS - Se não houver, enviar justificativas;
3. DCTF do mês impressa em PDF + Recibo de entrega em PDF;
4. CND FEDERAL - se não houver, enviar justificativas;
5. CND ESTADUAL - se não houver, enviar justificativas;
6. CND MUNICIPAL - Se não houver, enviar justificativas;



IMPACTOS DO COVID-19

1

A estratégia da Recuperanda para afastamento de funcionários se baseou em compensação de banco de horas, especialmente para funcionários que se enquadravam no grupo de risco e/ou apresentavam sintomas comuns da doença. Os colaboradores que permaneceram ativos contaram com disponibilização de álcool em gel e máscaras para continuar as atividades laborais.

2

Na perspectiva comercial, houve significativo impacto nas vendas, uma vez que a retração do mercado impacta a demanda por produtos não essenciais, além da inoportunidade de festas juninas, evento de suma relevância para a receita da Recuperanda. Neste cenário, houve dias de ociosidade produtiva no parque fabril da empresa, sendo uma das razões do afastamento planejado de colaboradores.

PRINCIPAIS OCORRÊNCIAS 07/2020

1

Neste mês, destaca-se, novamente, os aumentos consideráveis em 10% na Matéria Prima e 7% no Material de Embalagem.

2

Constatou-se um aumento no faturamento 15% no mês corrente, devido ao aumento de preço praticado.

3

Com as vendas em queda, a produção reduziu em 14%, de acordo com o planejado para o período, foi necessário pausar a produção por 4 dias.

RESULTADO AGOSTO/2020

R\$ 828.797

RECEITA LÍQUIDA

R\$ 224.535

DESPESAS OPERACIONAIS

R\$ 678.489

CUSTO MERCADORIA VENDIDA

R\$ 42.991

RESULTADO NÃO OPERACIONAL E FINANCEIRO

R\$ 117.218

X

PREJUÍZO LÍQUIDO

RESULTADO ACUMULADO 2020

R\$ 4,4 MILHÕES

RECEITA LÍQUIDA

R\$ 1,5 MILHÕES

DESPESAS OPERACIONAIS

R\$ 4,2 MILHÕES

CUSTO MERCADORIA VENDIDA

R\$ 0,1 MILHÕES

RESULTADO NÃO OPERACIONAL E FINANCEIRO

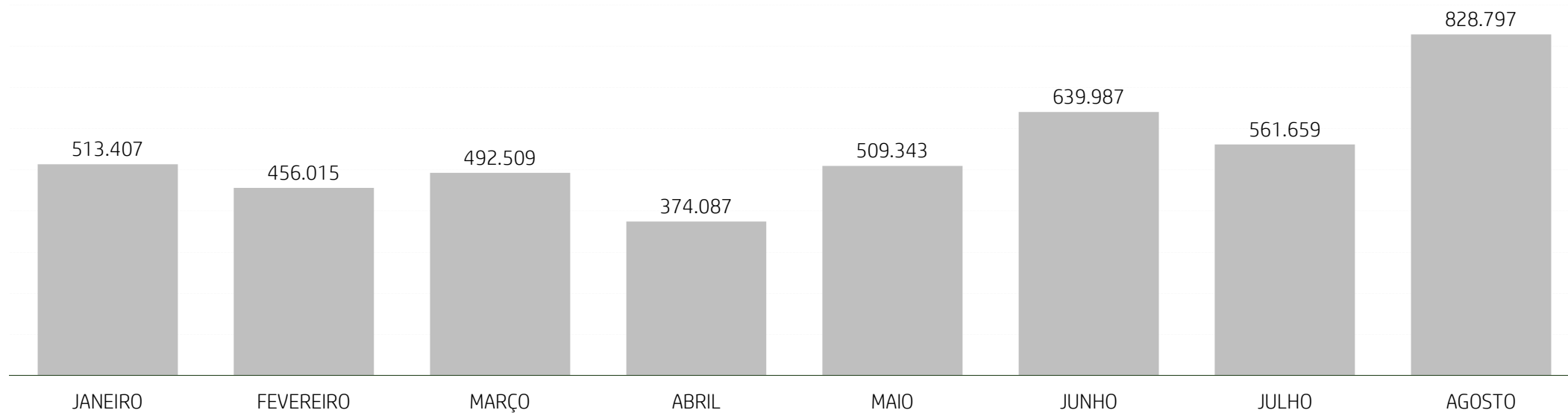
R\$ 1,6 MILHÕES



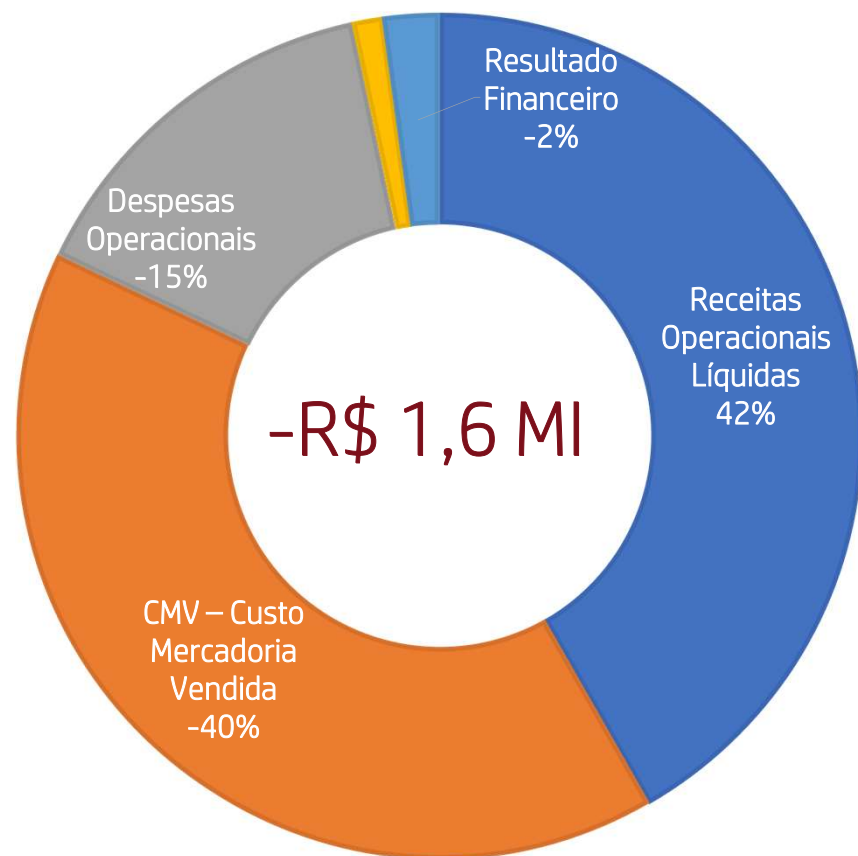
PREJUÍZO LÍQUIDO

RECEITAS APRESENTARAM CRESCIMENTO DE 47% EM AGOSTO, SOMANDO MAIOR VALOR DE 2020

AGOSTO - R\$ 828.797



COMPOSIÇÃO DO RESULTADO ANUAL



1

Despesas operacionais incluem gastos com pessoal e esforços de vendas.

2

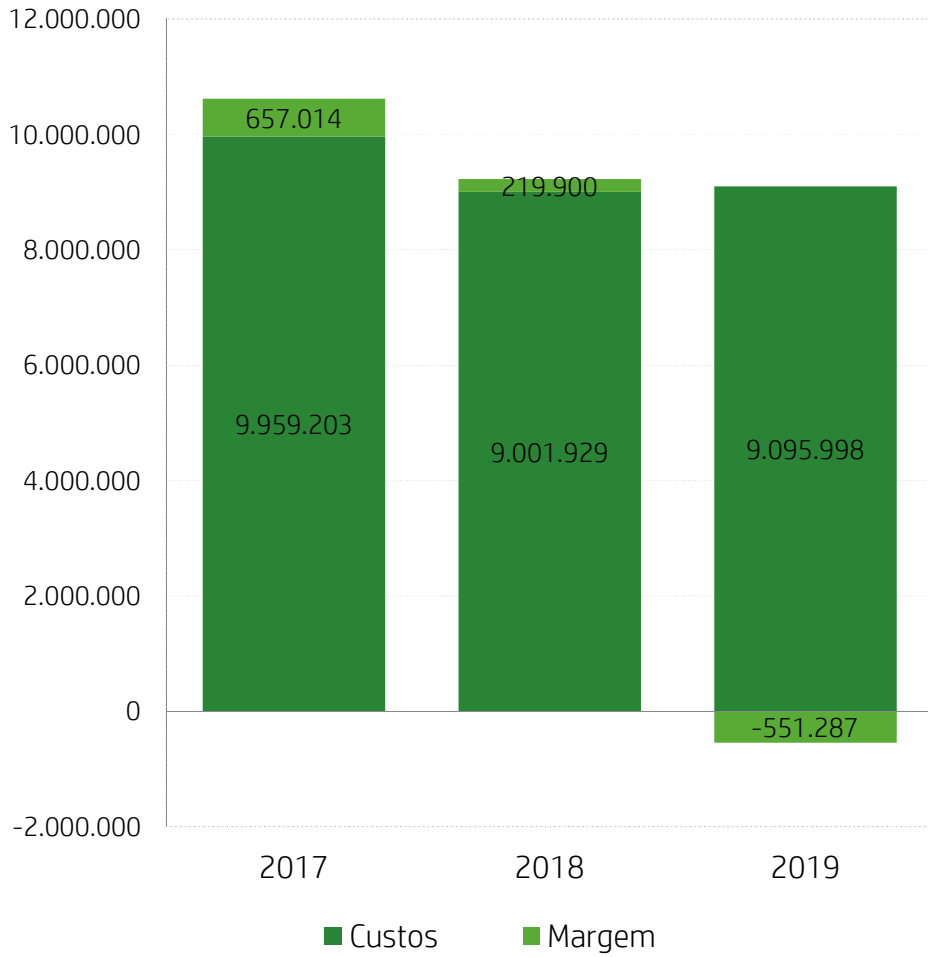
Custos são representados por gastos com industrialização e serviços – majoritariamente industrialização.

3

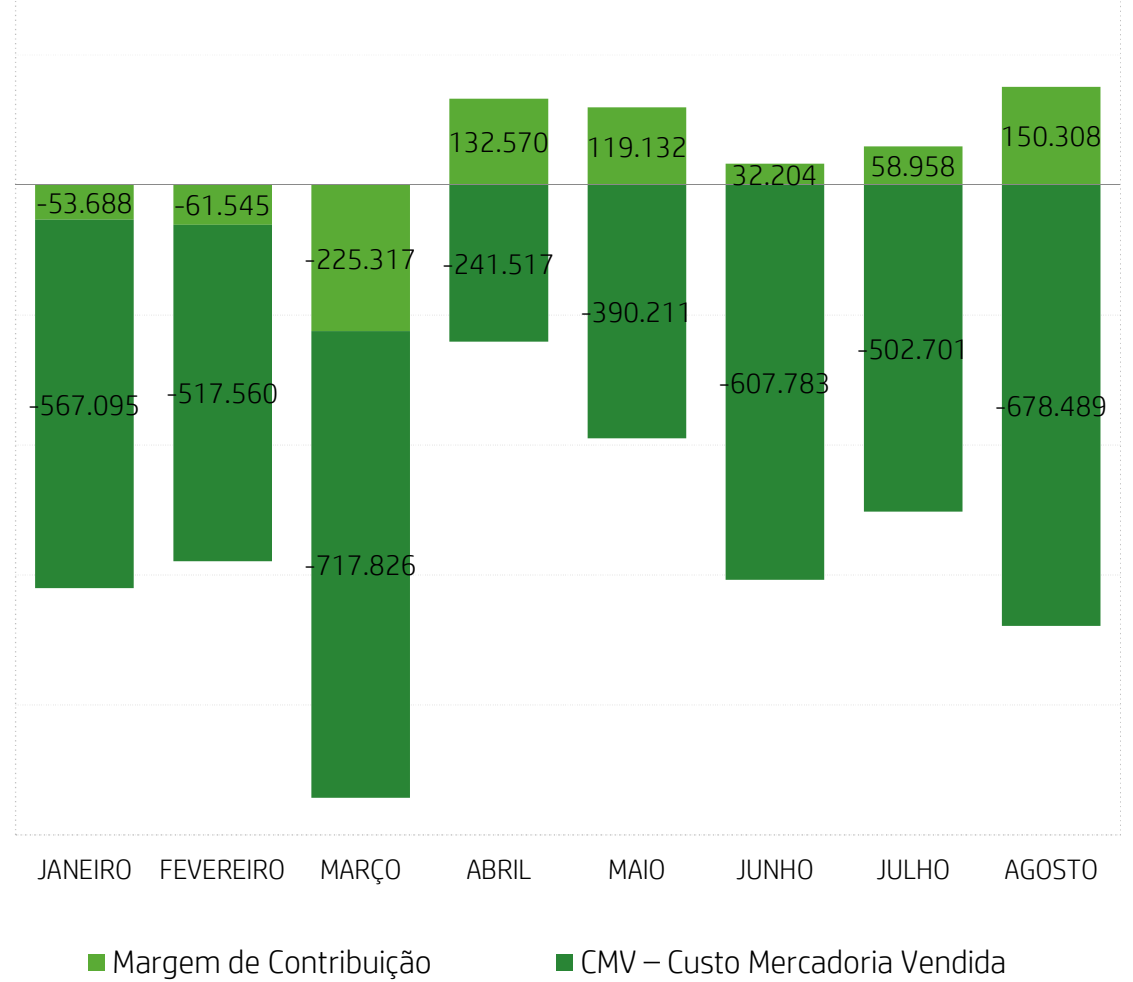
O resultado financeiro é principalmente influenciado por operações de *factoring*.

MARGEM DE CONTRIBUIÇÃO

HISTÓRICA - ANUAL

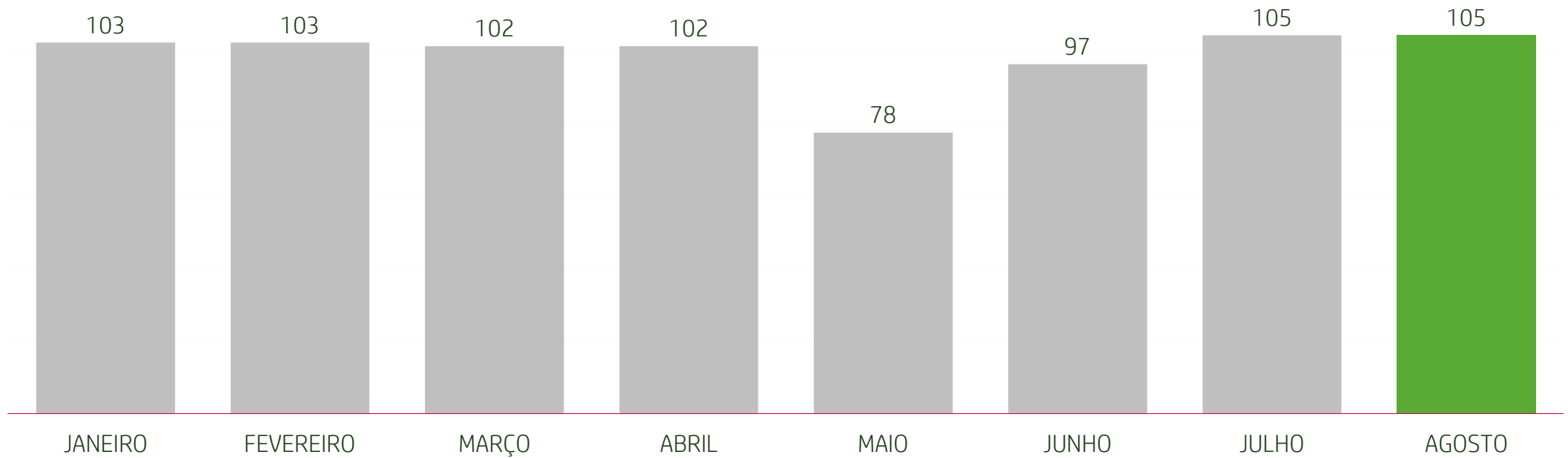


2020 - MENSAL

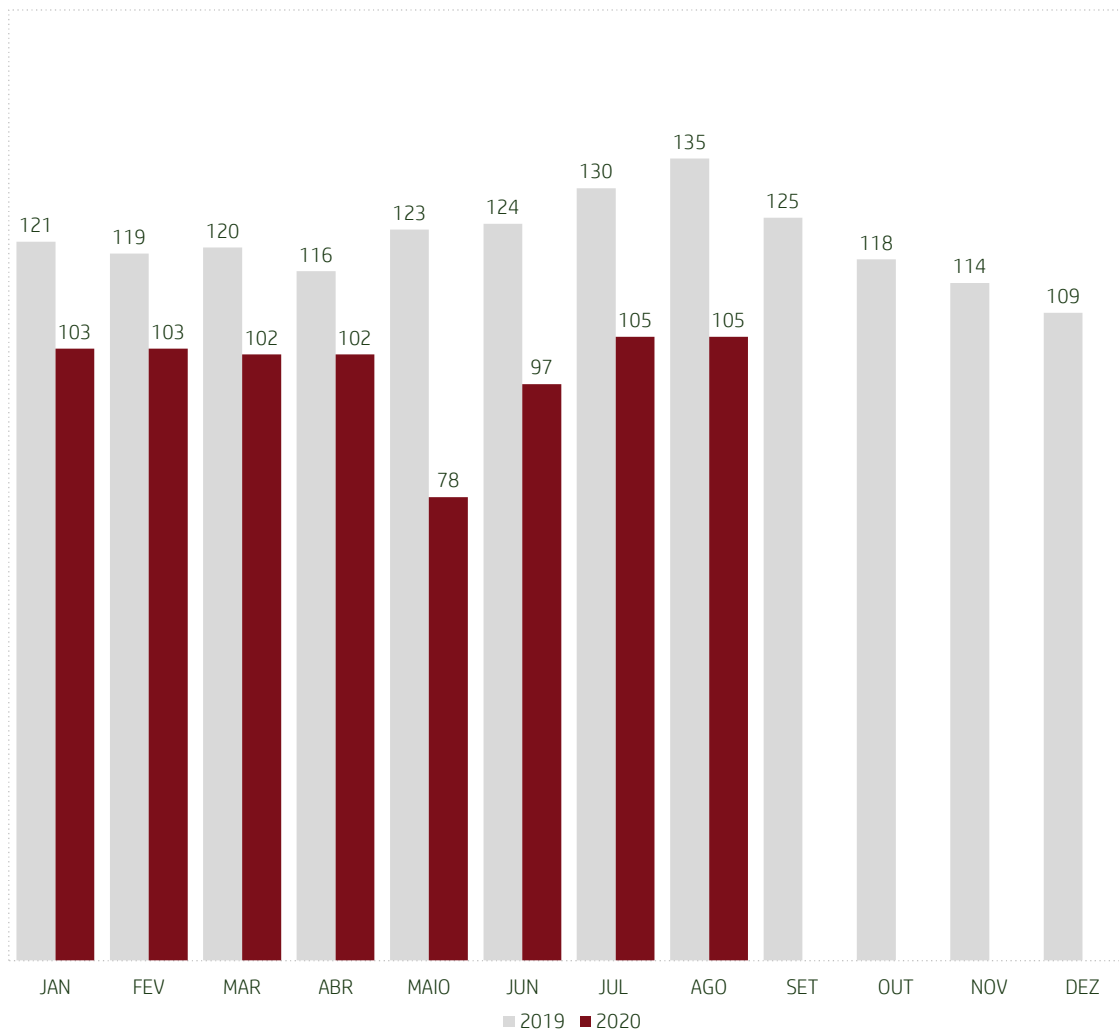


TRABALHADORES - AGOSTO MANTÉM MAIOR PATAMAR EM GERAÇÃO DE EMPREGOS

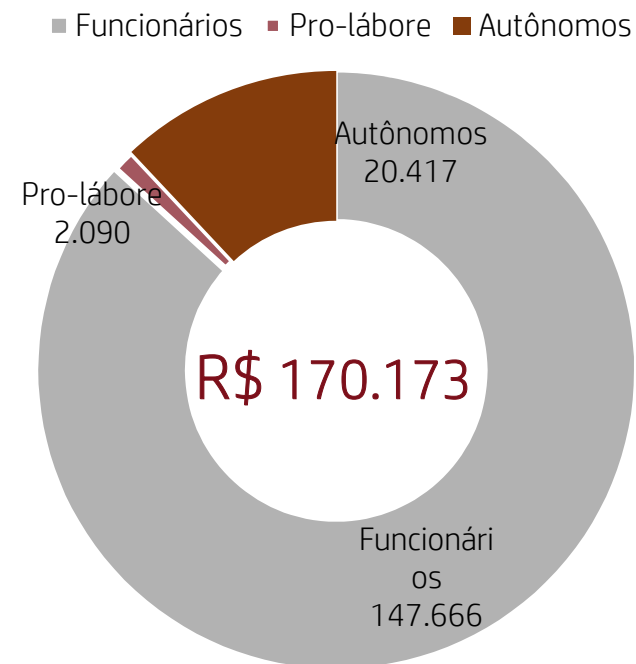
AGO - 105 TRABALHADORES



EVOLUÇÃO DO QUADRO DE TRABALHADORES



TOTAL DA FOLHA:

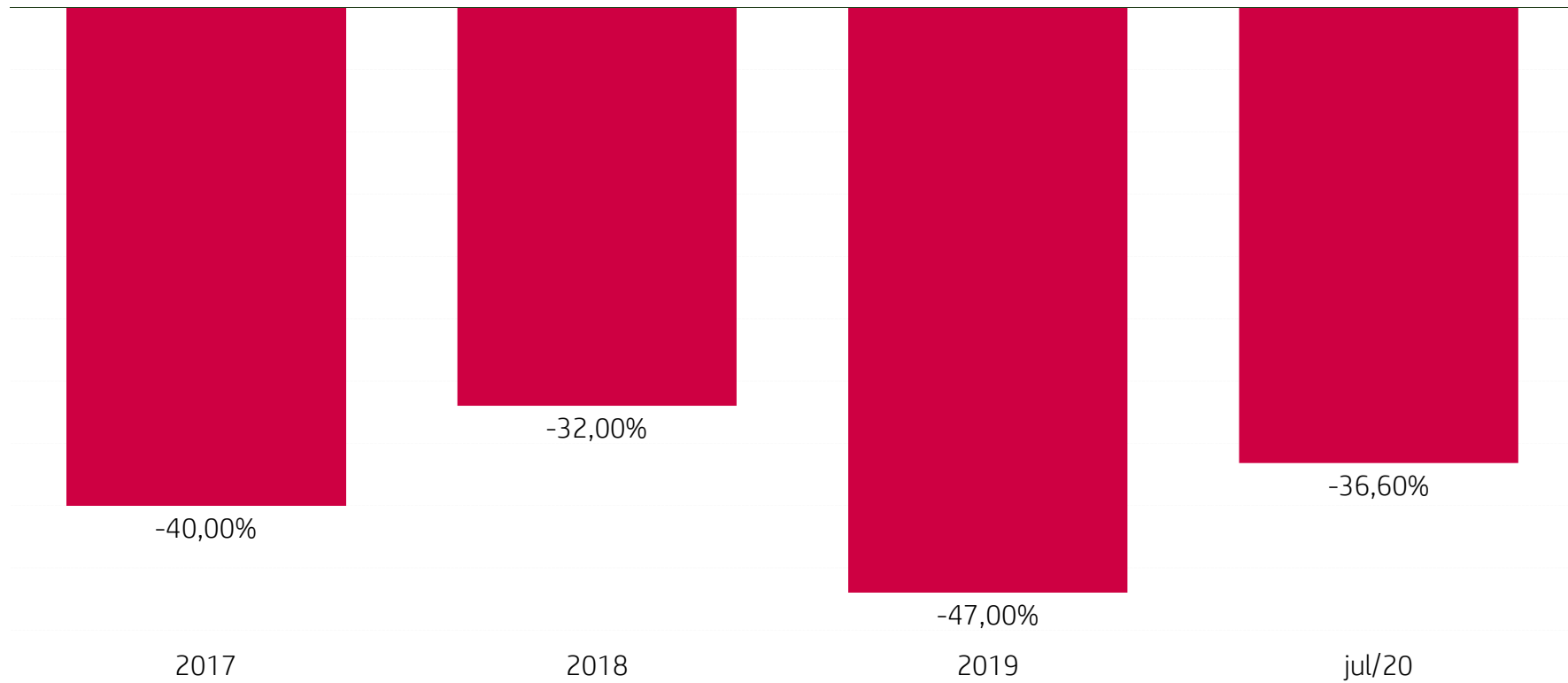


Beneficiários Pró-Labore

NOME	FUNÇÃO	VALOR
Jose J. Lorenzetti	Sócio	R\$ 1.045,00
Luiz A. Lorenzetti	Sócio	R\$ 1.045,00

ANÁLISE HISTÓRICA ANO A ANO

Recuperanda dá continuidade, em 2020, à série histórica de prejuízos acumulados e lucratividade abaixo de -30%.



DRE RESUMIDO

	Jan	Fev	Mar	Abr	Mai	Jun	Jul	Ago	Set	Out	Nov	Dez	Total
Receitas Operacionais Líquidas	3.750.292	7.795.100	16.445.488	20.284.306	22.906.398	20.687.105	16.736.509	828.797					4.375.805
CMV – Custo Mercadoria Vendida	-3.428.756	-6.606.058	-12.151.239	-16.136.213	-18.529.192	-17.051.184	-12.659.831	-678.489					-4.223.184
Margem de Contribuição	321.536	1.193.587	4.294.248	4.148.092	4.377.206	3.635.920	4.076.678	150.308					152.621
Despesas Operacionais	-1.362.994	-1.251.118	-1.874.848	-3.173.420	-2.609.516	-2.456.115	-2.438.982	-224.535					-1.526.778
Resultado Financeiro e Não Operacional	-358.858	-501.036	-566.313	-1.065.777	-998.411	-480.159	-1.400.246	-42.991					-101.941
Provisão de IR e CSLL	-	-	-	-	-132.291	132.291	-	-					0
Lucro/Prejuízo	-1.400.316	-563.113	1.853.087	-91.105	636.986	831.937	237.448	-117.218					-1.600.887

ATIVOS

CIRCULANTE		NÃO CIRCULANTE	
Disponibilidades	128.865	Imobilizado	202.702
Direitos Realizáveis a CP	1.804.084	Contas de Compensação Ativas	290.100
Estoques	750.297		
TOTAL	2.683.246	TOTAL	492.802

CIRCULANTE

R\$ 2.683.246

NÃO CIRCULANTE

R\$ 492.802

TOTAL EM ATIVOS

R\$ 3.176.048

PASSIVOS

PASSIVO		PATRIMÔNIO LÍQUIDO	
Fornecedores	1.460.968	Capital Social	1.336.000
Adian./ Emprest./ Financiamento	2.251.745	Reserva Reavaliação	2.012
Obrigações Trabalhistas	9.525.547	Prejuízos acumulados	-47.890.253
Obrigações Tributárias	12.140.116	Compensação contas do passivo	272.832
Provisões	2.034.763		
Demais Passivos CP	96.865		
Emprest. e Financ LP	7.691.741		
Fornec Recup. Judicial	5.078.999		
Outras Obrigações	9.174.712		
TOTAL	49.455.457	TOTAL	-46.279.408

PASSIVOS

R\$ 49.455.457

PATRIMÔNIO LÍQUIDO

-R\$ 46.279.408

TOTAL EM PASSIVOS

R\$ 3.176.048



Adm Judicial

RMA AGOSTO/2020

IRLOFIL PRODUTOS ALIMENTICIOS LTDA

Alexandre Borges Leite

Administrador Judicial

OAB/SP 213.111

 16 3103 7363

 www.bladmjudicial.com.br