

**AO JUÍZO DA EGRÉGIA 1ª VARA DE FALÊNCIAS E RECUPERAÇÕES
JUDICIAIS - FORO CENTRAL CÍVEL, ESTADO DE SÃO PAULO****Processo nº 0028092-81.2020.8.26.0100**

BL ADM JUDICIAL, Administradora Judicial, devidamente cadastrada neste ofício, nomeada por Vossa Excelência, para atuar nos autos da **AÇÃO DE RECUPERAÇÃO JUDICIAL**, movida por **EMPÓRIO E MERCEARIA BEN HUR LTDA. - EPP**, em trâmite perante esse E. Juízo e Cartório Privativo, requerer a juntada do relatório mensal de atividades referente ao mês de novembro de 2022.

Ainda, solicita-se envio dos impostos em aberto no layout enviado pela Administradora Judicial, com o resumo por esfera (municipal, estadual e federal).

Termos em que,

P. Deferimento.

São Paulo, 13 de janeiro de 2023.

Alexandre Borges Leite

OAB/SP 213.111

RELATÓRIO MENSAL DE ATIVIDADES (RMA)

RECUPERAÇÃO JUDICIAL

ADEGA BEN HUR EIRELI
EMPÓRIO E MERCEARIA BEN HUR LTDA EPP
LANCHES BEN HUR EIRELI
MERCADO ANHANGABAU EIRELI - EPP

NOVEMBRO 2022

NOTAS RELEVANTES E LIMITAÇÃO DE ESCOPO

Em 30 de novembro de 2020, EMPÓRIO E MERCEARIA BEN HUR LTDA – EPP ajuizou pedido de Recuperação Judicial com base na Lei nº 11.101 – Lei de Recuperação de Empresas e Falência (LREF), de 09 de fevereiro de 2005.

Em atendimento ao disposto nas alíneas “c” e “d”, inciso II, artigo 22 da LREF, essa Administradora Judicial nomeada, apresenta este Relatório Mensal de Atividades (RMA), referente às atividades realizadas pela Recuperanda no mês de **novembro de 2022**, bem como o acompanhamento de questões relativas ao Plano de Recuperação Judicial (PRJ) e quesitos reapresentados durante as análises deste ano.

Ressaltamos que as informações que constam no presente Relatório têm o objetivo de atualizar o Juízo da Recuperação Judicial e os demais interessados quanto aos últimos eventos e atividades da Recuperanda.

Enfatizamos que nos baseamos em informações disponibilizadas pela empresa e/ou por seus respectivos assessores com relação às análises já efetuadas sobre contingências.

O escopo deste trabalho não contempla a obrigação específica e determinada de detectar fraudes das operações, dos processos, dos registros e dos documentos da empresa.

SUMÁRIO EXECUTIVO

ADEGA BEN HUR EIRELI

RESULTADO: A Recuperanda apresentou **resultado nulo** no mês de novembro. Em 2022, o resultado acumulado permanece zerado.

EMPREGOS: Não há trabalhadores registrados até o mês de novembro.

RECEITAS: Em 2022, há incoorrência de receitas.



SUMÁRIO EXECUTIVO

EMPÓRIO E MERCEARIA BEN HUR LTDA EPP

RESULTADO: A Recuperanda apresenta prejuízo líquido de **-R\$ 421 mil** no mês de novembro. No ano, o resultado é de **R\$ 47 mil**.

EBITDA: O indicador EBITDA apresenta valor de **-R\$ 421 mil** no mês de novembro e **R\$ 60 mil** no acumulado do ano. A diferença para o resultado líquido se explica pelo alto valor de despesas financeiras e atividades não operacionais.

RECEITAS: A receita líquida foi de **R\$ 317 mil** em novembro, somando **R\$ 3,6 milhões** no ano.

EMPREGOS: Com 8 empregados, a despesa registrada em folha é de **R\$ 19 mil** no mês.

FLUXO DE CAIXA: As atividades de caixa em novembro geraram resultado positivo de **R\$ 109 mil**.

CUMPRIMENTO DO PLANO: A Recuperanda efetuou pagamentos até novembro no valor de R\$ 843.905,05 o que representa 87% da totalidade dos créditos previstos. No mês não foram efetuados pagamentos.



DOCUMENTOS NÃO DISPONIBILIZADOS PELA RECUPERANDA

1. Solicita-se envio dos impostos em aberto no layout enviado pela administradora judicial, com o resumo por esfera (municipal, estadual e federal).

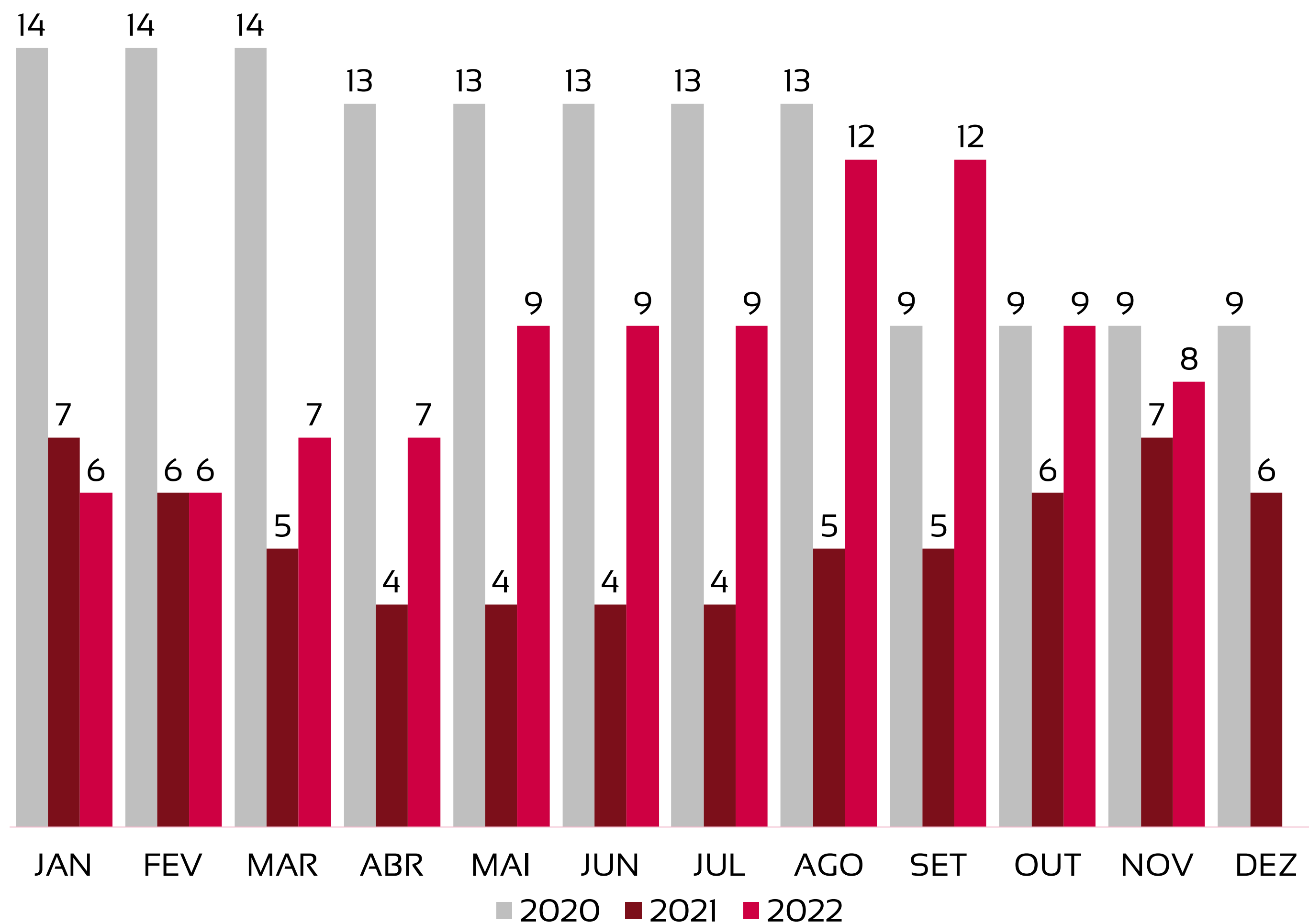


ÍNDICE

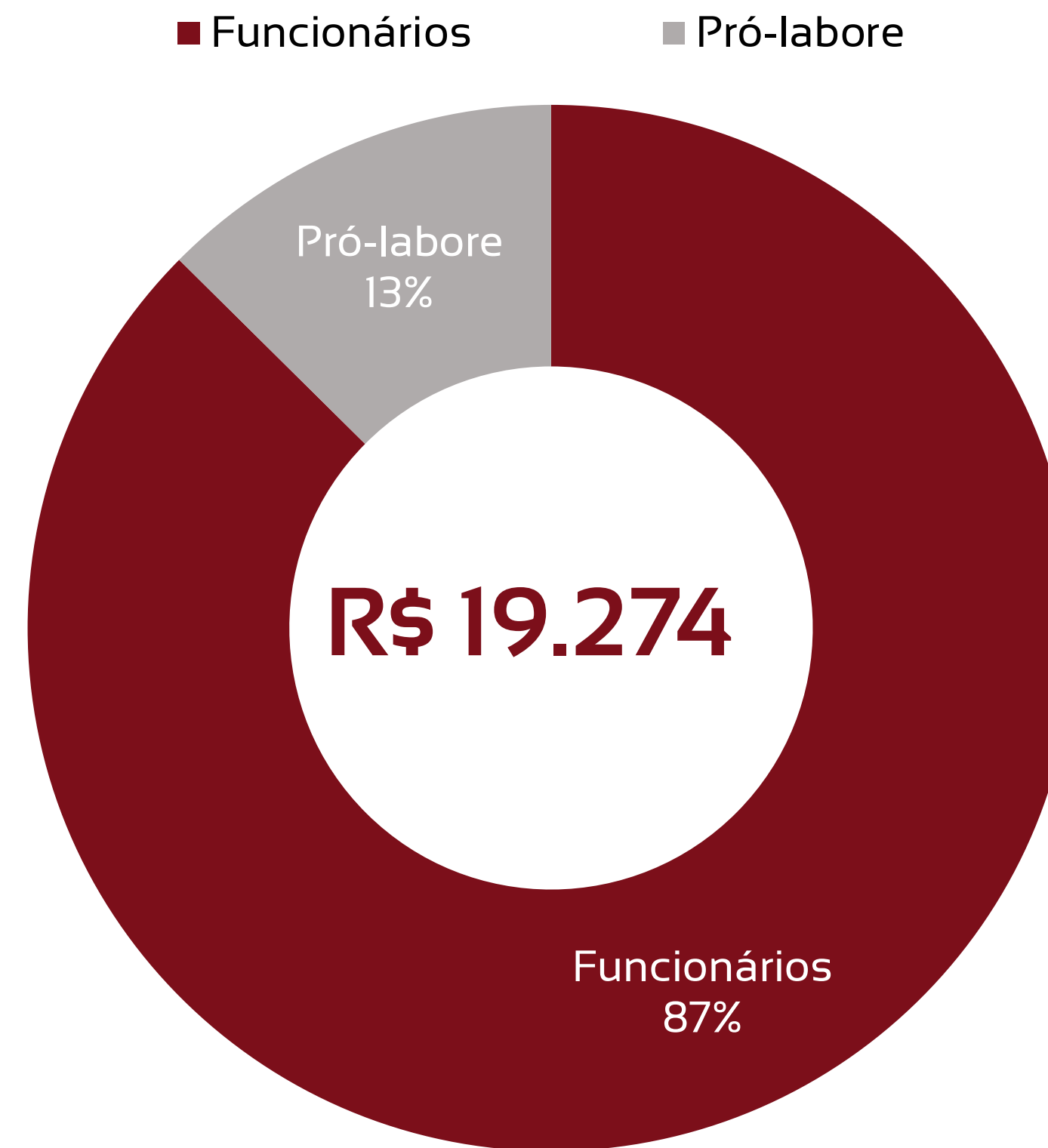
1 <u>Quadro de funcionários</u>	05
2 <u>Informações financeiras</u>	06
<u>2.1 Balanço Patrimonial da Recuperanda</u>	<u>06</u>
<u>2.1.1 Tributos em aberto</u>	<u>08</u>
<u>2.1.1 Índices de liquidez</u>	<u>09</u>
<u>2.3 Demonstração de fluxo de caixa da Recuperanda</u>	<u>17</u>
3 <u>Condições de pagamento Recuperação Judicial</u>	18
4 <u>Cumprimento do Plano de Recuperação Judicial</u>	19

EVOLUÇÃO DO QUADRO DE TRABALHADORES

Recuperanda apresenta variação de 1 funcionário no mês de novembro, encerrando o período com 8 colaboradores.



TOTAL DA FOLHA:



Sócio	Função	Valor
José Robério Marques	Gerente ADM	1.212,00
Barbara Monte Marques	Gerente ADM	1.212,00

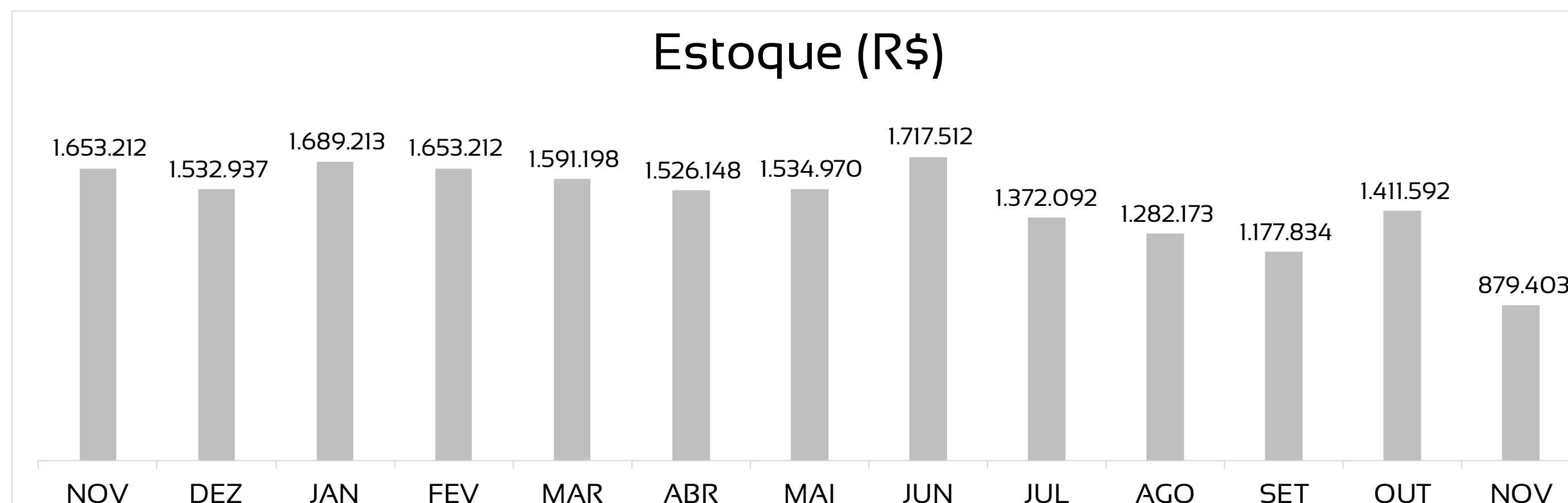
BALANÇO PATRIMONIAL - ATIVOS

CIRCULANTE				NÃO CIRCULANTE			
	out/22	nov/22	VAR %		out/22	nov/22	VAR %
Disponibilidades	-4.380	0	-100%	Imobilizado	93.529	93.529	0%
Valores a Receber	0	0	0%	Depreciações	-80.127	-80.828	1%
Estoques	1.411.592	879.403	-38%				
Adiantamento a empregados	206.829	206.829	0%				
Impostos a recuperar	170.289	172.379	1%				
TOTAL	1.784.330	1.258.611	-29%	TOTAL	13.402	12.701	-5%

out/22	nov/22	VAR %
TOTAL EM ATIVOS	TOTAL EM ATIVOS	VAR %
1.797.732	1.271.312	-29%

Houve queda de ativos da Recuperanda em 29%. As maiores variações foram nas seguintes contas:

- As contas de disponibilidades e valores permanecem zeradas;
- Queda de 38% nos estoques, o que em valores absolutos representa **-R\$ 532 mil**.



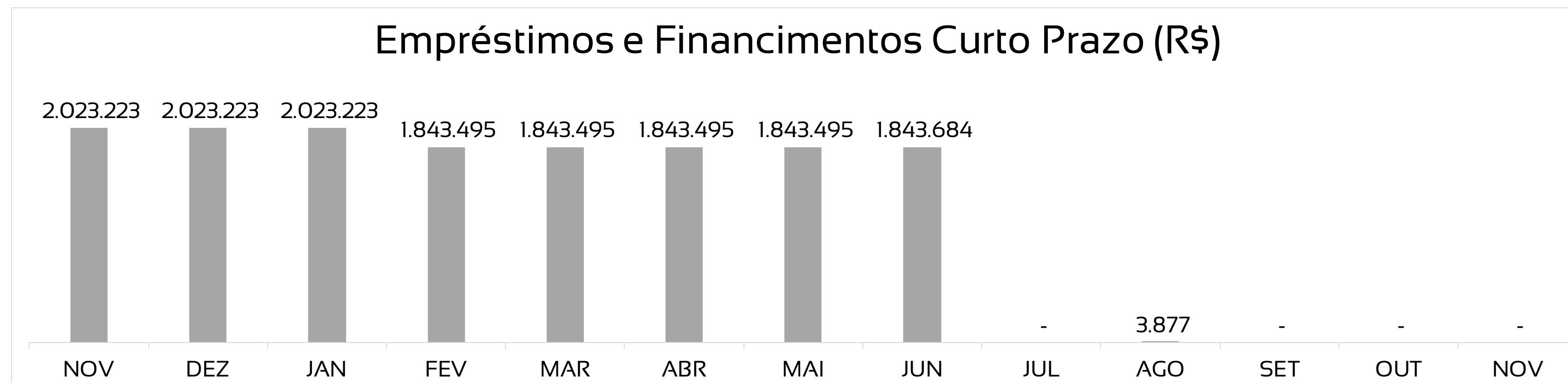
BALANÇO PATRIMONIAL - PASSIVOS

PASSIVO				PATRIMÔNIO LÍQUIDO			
	out/22	nov/22	VAR %		out/22	nov/22	VAR %
Fornecedores	101.356	61.797	-39%	Capital Social	100.000	100.000	0%
Obrigações Trabalhistas	36.173	34.718	-4%	Prejuízos acumulados	1.406.292	984.845	-30%
Obrigações Fiscais	21.261	16.270	-23%				
Empréstimos CP	0	0	0%				
Parcelamentos e Financiamentos LP	132.649	73.682	-44%				
TOTAL	291.439	186.467	-36%	TOTAL	1.506.292	1.084.845	-28%

out/22	nov/22	VAR %
PASSIVO + PL	PASSIVO + PL	
1.797.732	1.271.312	-29%

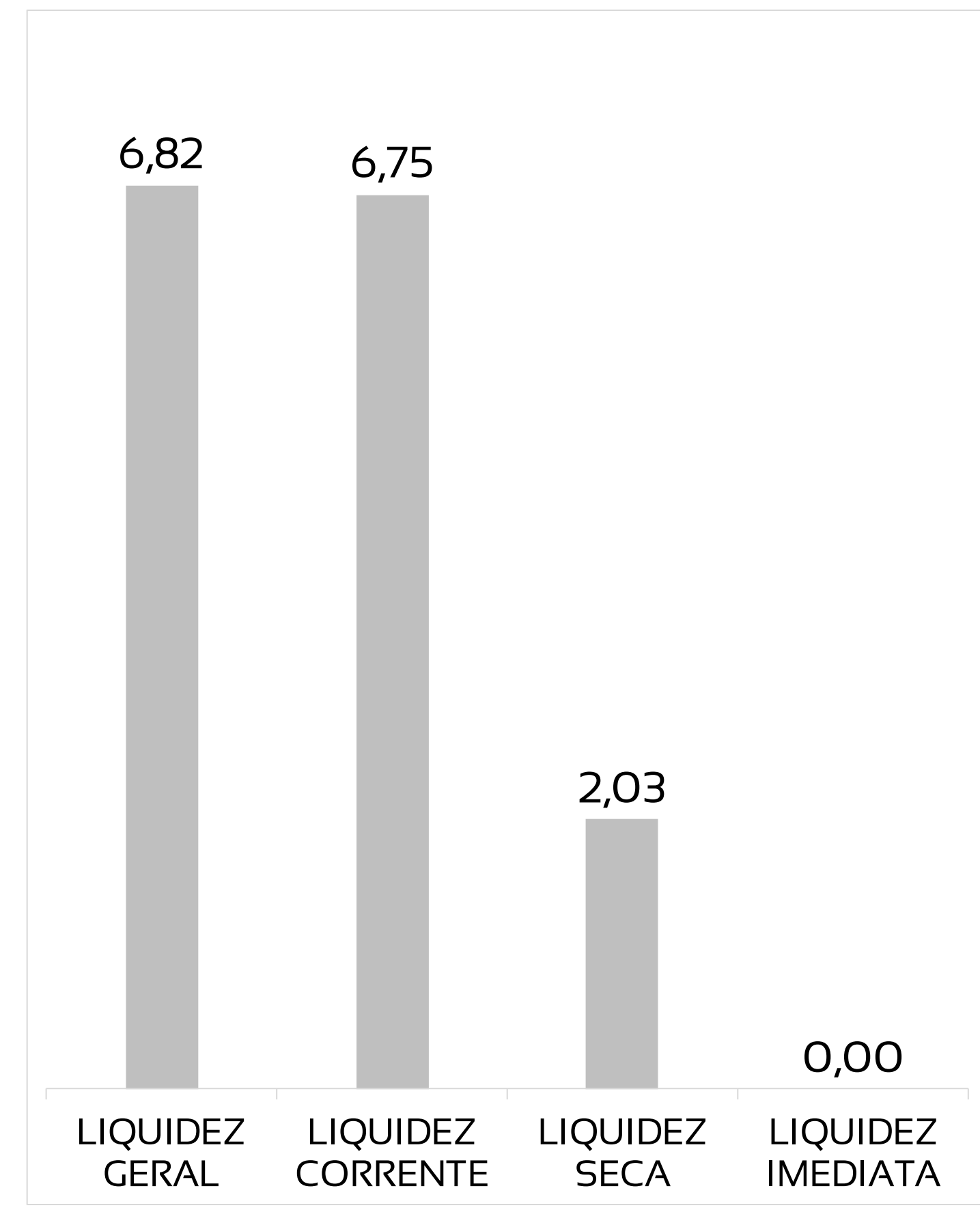
Houve queda de passivos da Recuperanda em 29%. As maiores variações foram nas seguintes contas:

- Queda de 39% nos fornecedores, o que em valores absolutos representa **-R\$ 39 mil**.



ÍNDICES DE LIQUIDEZ – OS VALORES DO MÊS DE NOVEMBRO APRESENTAM BONS ÍNDICES DE LIQUIDEZ, REVELANDO BOA CAPACIDADE DE PAGAMENTO PELA RECUPERANDA, DEVIDO AOS VALORES DE ESTOQUES

ÍNDICE	OUT	REFERÊNCIA
LIQUIDEZ GERAL	6,82	Para cada R\$ 1,00 de obrigações totais, há R\$ 6,82 em ativos para cobertura das dívidas
LIQUIDEZ CORRENTE	6,75	Para cada R\$ 1,00 de obrigações de curto prazo, há R\$ 6,75 em ativos de curto prazo para cobertura das dívidas
LIQUIDEZ SECA	2,03	Para cada R\$ 1,00 de obrigações de curto prazo, há R\$ 2,03 em ativos de curto prazo, desconsiderando o valor de estoques, para cobertura das dívidas
LIQUIDEZ IMEDIATA	0,00	Para cada R\$ 1,00 de obrigações de curto prazo, há R\$ 0,00 em disponibilidades para cobertura das dívidas



DRE - RESULTADO NOVEMBRO/2022

R\$

316.989

RECEITA LÍQUIDA

R\$

72.236

DESPESAS OPERACIONAIS

R\$

666.201

CUSTO MERCADORIA VENDIDA

R\$

-

RESULTADO NÃO OPERACIONAL E FINANCEIRO

R\$

421.447

PREJUÍZO LÍQUIDO

DRE - RESULTADO ACUMULADO 2022

R\$ 3.627.310

RECEITA LÍQUIDA

R\$ 689.205

DESPESAS OPERACIONAIS

R\$ 2.877.371

CUSTO MERCADORIA VENDIDA

R\$ 13.805

RESULTADO NÃO OPERACIONAL E FINANCEIRO

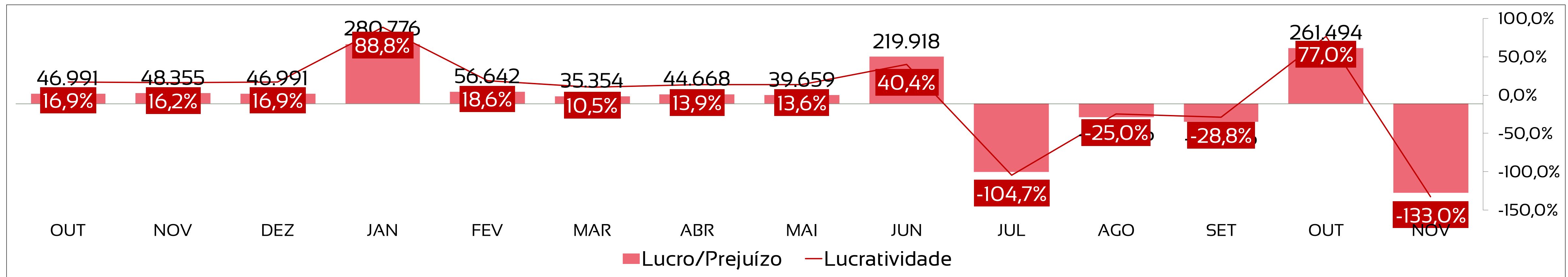
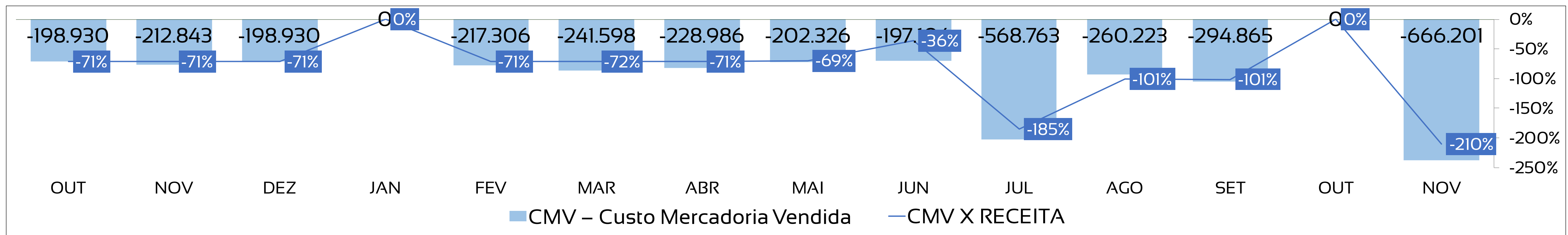
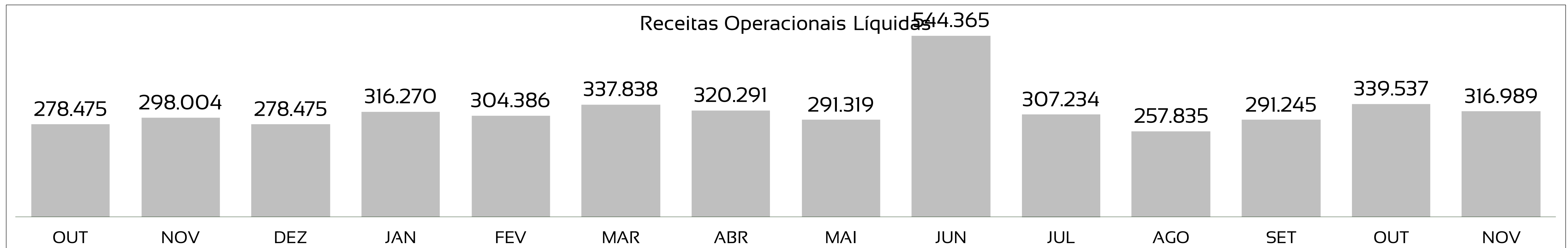
R\$ 46.929

LUCRO LÍQUIDO

DRE RESUMIDA


	Jan	Fev	Mar	Abr	Mai	Jun	Jul	Ago	Set	Out	Nov	Dez	Total
Receitas Operacionais Líquidas	316.270	304.386	337.838	320.291	291.319	544.365	307.234	257.835	291.245	339.537	316.989		3.627.310
CMV – Custo Mercadoria Vendida	0	-217.306	-241.598	-228.986	-202.326	-197.104	-568.763	-260.223	-294.865	0	-666.201		-2.877.371
Margem de Contribuição	316.270	87.080	96.240	91.305	88.994	347.261	-261.529	-2.388	-3.620	339.537	-349.211		749.940
Despesas Operacionais	-40.266	-34.452	-37.962	-46.970	-49.334	-127.343	-60.255	-62.018	-80.326	-78.043	-72.236		-689.205
Resultado não Operacional	4.772	4.014	-22.924	333,15	0	0	0	0	0	0	0		-13.805
IR E CSLL	-	-	-	-	-	-	0	0	0	-	-		0
Lucro/Prejuízo	280.776	56.642	35.354	44.668	39.659	219.918	-321.784	-64.406	-83.946	261.494	-421.447		46.929

DRE – RECEITAS APRESENTARAM QUEDA DE 6% EM NOVEMBRO, AS DESPESAS CRESCERAM, RESULTANDO EM MAIOR PREJUÍZO NO PERÍODO



COMPOSIÇÃO DO RESULTADO 2022

- Receitas Operacionais Líquidas
- CMV – Custo Mercadoria Vendida
- Despesas Operacionais
- Resultado não Operacional



1

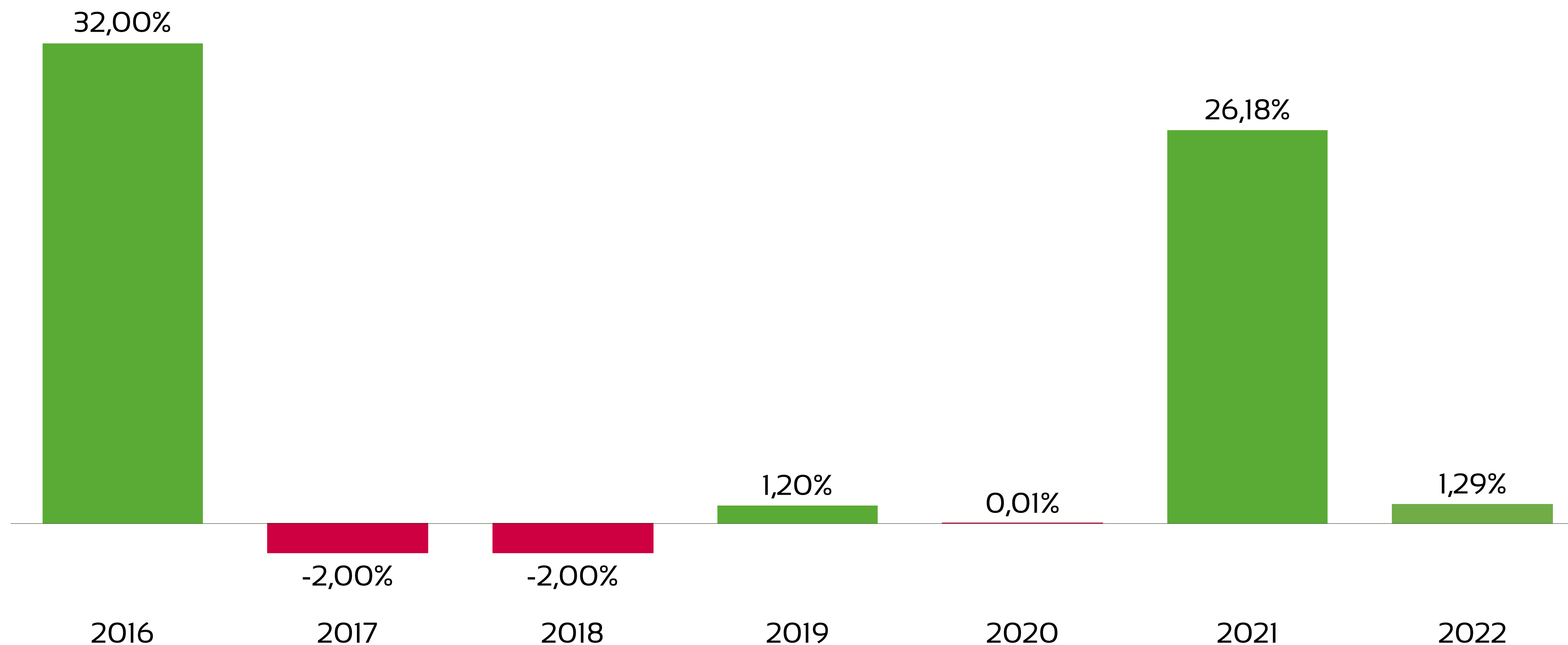
O resultado financeiro é composto por receitas não operacionais, despesas financeiras, depreciação e impostos provisionados;

2

Os custos são compostos por compra de mercadorias para revenda.

ANÁLISE HISTÓRICA ANO A ANO

Após lucratividade acima de 30% em 2016, o Empório retomou os mesmos patamares no exercício de 2021. Em 2022 A Recuperanda apresenta resultado positivo, devido ao aumento das receitas operacionais e não operacionais.



ANÁLISE HISTÓRICA ANO A ANO

Observando-se o ano de 2016, nota-se que a média mensal de receitas era de patamar acima de R\$ 790,0 mil, enquanto nos anos seguintes, tal média reduziu para R\$ 451,1 mil e chegou a R\$ 329 mil em 2022. Neste contexto de redução do volume faturado, destaca-se que o fluxo de dispêndios foi reduzido em maior proporção.

INDICADORES	2016	2017	2018	2019	2020	2021	2022
Receitas	9.479.552	5.586.139	5.413.126	3.762.905	2.626.036	3.588.153	3.627.310
Custos e Despesas	-6.437.546	-5.707.169	-5.545.035	-3.716.115	-2.626.329	-2.648.651	-3.580.381
Lucro/Prejuízo	3.042.006	-121.030	-131.909	46.790	-293	939.501	46.929
Lucratividade no ano	32%	-2%	-2%	1,20%	-0,01%	26,18%	1,29%

FLUXO DE CAIXA – HOUE GERAÇÃO DE CAIXA POSITIVA NO MÊS DE NOVEMBRO

Fluxo de Caixa - mensal	
Descrição	nov/22
(+) Faturamento	R\$ 323.551,33
(-) Fornecedor	R\$ 134.856,56
(-) Folha	R\$ 36.566,84
(-) Despesas Fixas	R\$ 35.507,30
(-) Despesas Financeira	R\$ 101,72
(=) Resultado Bruto	R\$ 116.518,91
(-) PIS/COFINS/ICMS	R\$ 7.295,51
(=) Resultado Líquido	R\$ 109.223,40
(-) IRPJ + CSLL LP	R\$ 0,00
(=) Resultado periodo	R\$ 109.223,40

1

Os fluxos de operação geraram entradas de caixa maiores do que as saídas, resultando em um saldo positivo de R\$ 116 mil;

2

A Recuperanda arcou com despesas de impostos no valor de -R\$ 7,2 mil;

3

As atividades de caixa em novembro geraram resultado positivo de R\$ 109 mil.


CONDIÇÕES DE PAGAMENTO RECUPERAÇÃO JUDICIAL - POR CLASSE

CLASSE	VALOR	CARÊNCIA	PARCELAS	CORREÇÃO
III - QUIROGRAFÁRIOS	R\$ 3.631.561,70	30 DIAS	36 MENSAIS	SELIC

O termo inicial dos pagamentos relativos ao quanto previsto no Plano de Recuperação Judicial Especial é de 30 dias, a partir do dia 05/02/21.

	INÍCIO	Valor total previsto	Valor pago	%
Classe III	05/03/2021	R\$ 970.496,76	R\$ 843.905,05	87%

R\$ 970.496,76 R\$ 843.905,05



Classe III

■ Valor total previsto

■ Valor pago

Até o mês de novembro de 2022, em consonância com os comprovantes de pagamentos enviados, referente à classe III (quirografários), a Recuperanda cumpriu com o pagamento de apenas **87%** do total dos créditos, sujeitos ao aditivo homologado pelo r. Juízo, uma vez que 2 (dois) credores estão recebendo parcelas devidas (R\$ 843.905,05 comprovados).

Nos termos da cláusula 6.7 do aditivo homologado, os credores devem informar suas respectivas contas bancárias diretamente à Recuperanda, para que o início dos pagamentos ocorra.

No mês não houve pagamento de credores.

SUMÁRIO EXECUTIVO

LANCHES BEN HUR EIRELI

RESULTADO: A Recuperanda apresenta prejuízo de **-R\$ 23 mil** no mês de novembro. No ano, o resultado é de **R\$ 108 mil**.

EBITDA: O indicador EBITDA apresenta valor de **-R\$ 23 mil** no mês de novembro e **R\$ 110 mil** no acumulado do ano. A diferença para o resultado líquido se explica pelo alto valor de despesas financeiras e atividades não operacionais.

RECEITAS: A receita líquida foi de **R\$ 20 mil** em novembro, somando **R\$ 482 mil** no ano.

EMPREGOS: Com 1 empregado, a despesa registrada em folha é de **R\$ 3,2 mil** no mês.

FLUXO DE CAIXA: As atividades de caixa em novembro geraram resultado negativo de **-R\$ 18 mil**.



DOCUMENTOS NÃO DISPONIBILIZADOS PELA RECUPERANDA

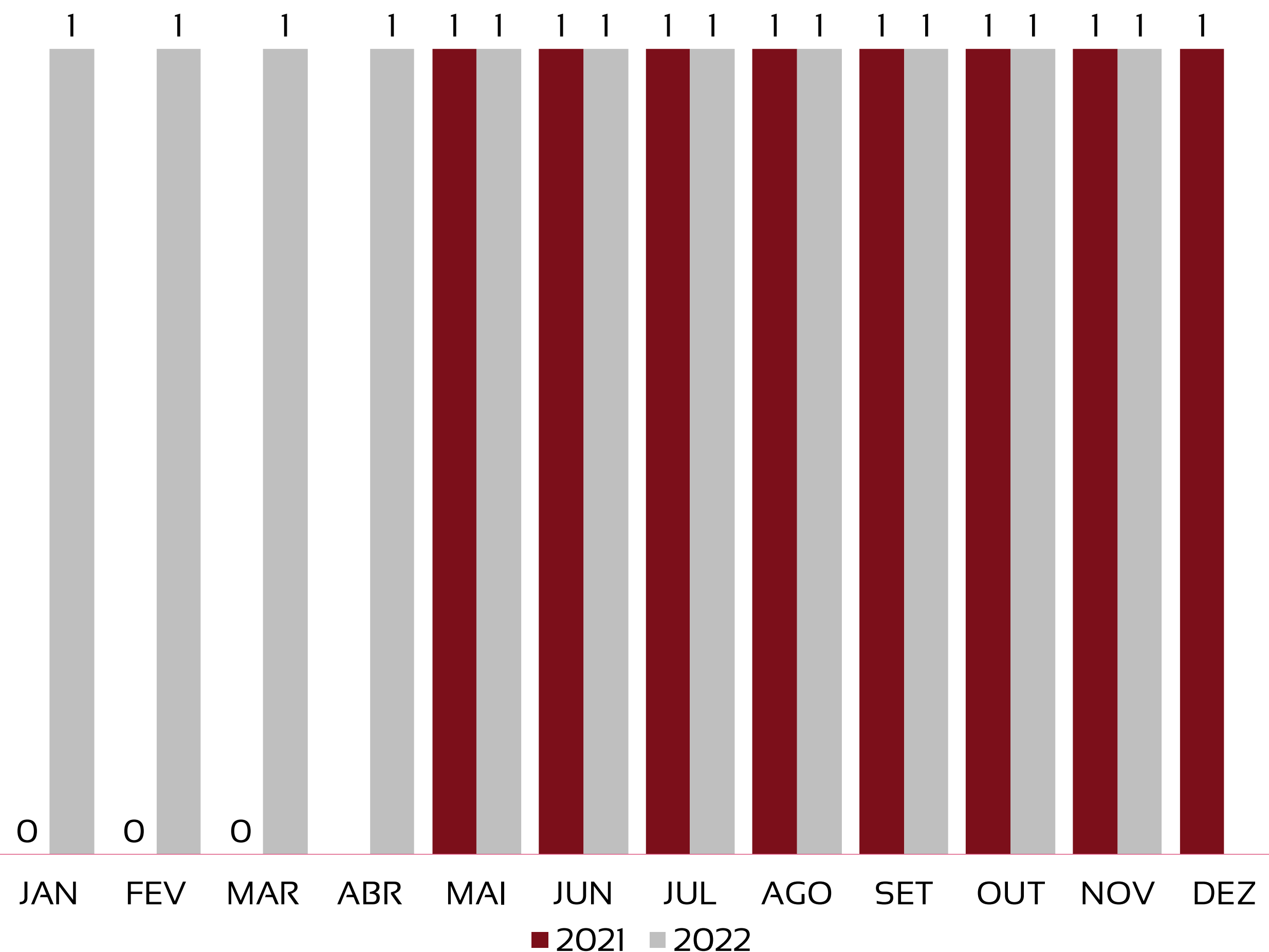
1. Solicita-se envio dos impostos em aberto no layout enviado pela administradora judicial, com o resumo por esfera (municipal, estadual e federal).



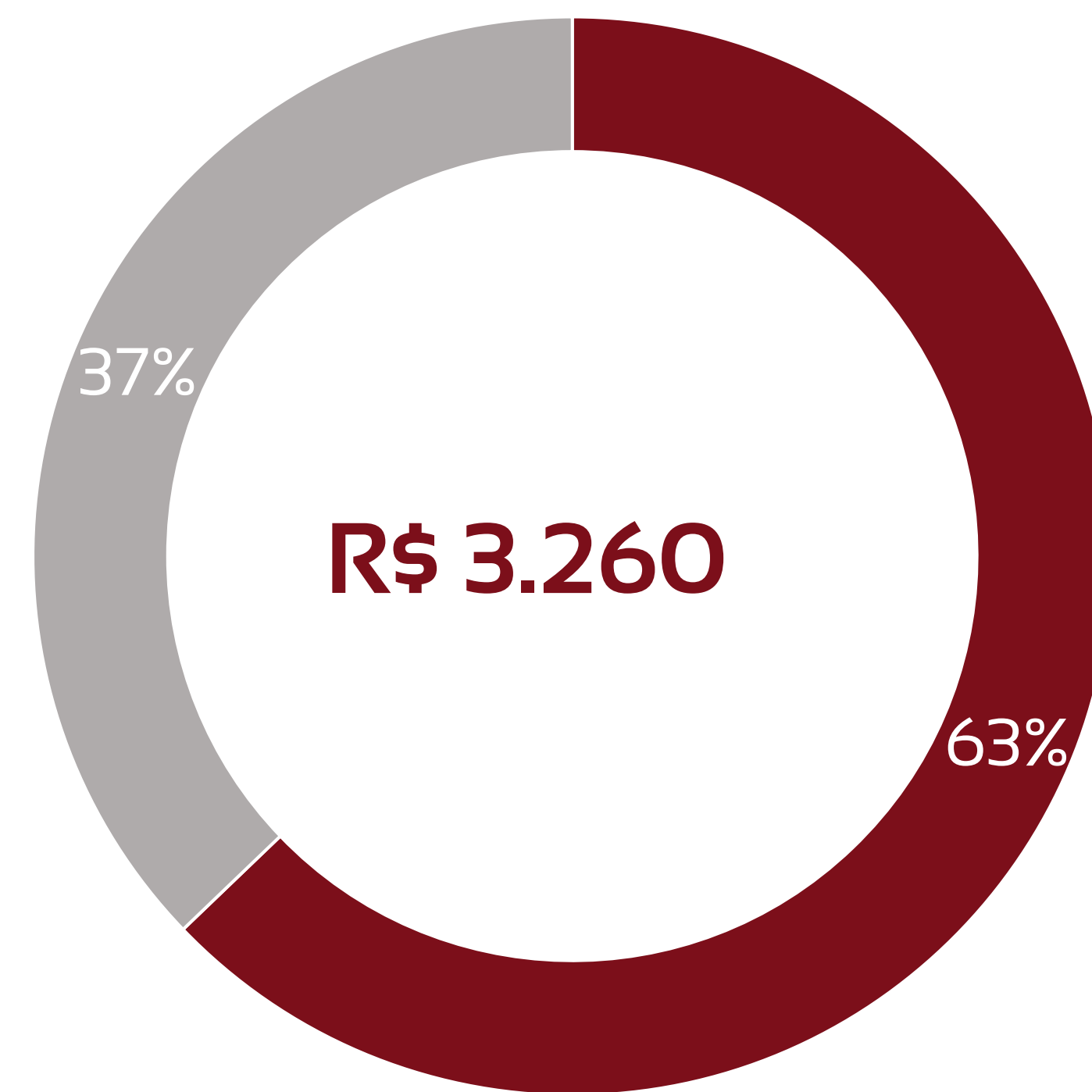
1	<u>Quadro de funcionários</u>	<u>23</u>
2	<u>Informações financeiras</u>	<u>24</u>
	<u>2.1 Balanço Patrimonial da Recuperanda</u>	<u>24</u>
	<u>2.1.1 Tributos em aberto</u>	<u>26</u>
	<u>2.1.1 Índices de liquidez</u>	<u>27</u>
	<u>2.3 Demonstração de fluxo de caixa da Recuperanda</u>	<u>32</u>

EVOLUÇÃO DO QUADRO DE TRABALHADORES

Recuperanda encerra o mês de novembro sem alterações em folha de pagamento, totalizando 1 colaborador.



TOTAL DA FOLHA:



■ Funcionários ■ Pró-labore

SÓCIO	FUNÇÃO	VALOR
ANTONIO TEIXEIRA SOUSA	GERENTE ADM	1.212,00

BALANÇO PATRIMONIAL - ATIVOS

CIRCULANTE				NÃO CIRCULANTE			
	out/22	nov/22	VAR %		out/22	nov/22	VAR %
Disponibilidades	-36.566	3.169	-109%	Utilizado	208	187	-10%
Dívidas a Receber	-98	0	-100%				
Estoque	10.880	6.608	-39%				
Ativos	0	0	0%				
Valores a recuperar	157	157	0%				
AL	-25.627	9.933	-139%	AL	208	187	-10%

Houve aumento de ativos da Recuperanda em 140%.

As maiores variações foram nas seguintes contas:

- As contas de valores a receber permanecem zeradas;
- Queda de 39% nos estoques, o que em valores absolutos representa **-R\$ 4 mil.**

out/22	nov/22	
TOTAL EM ATIVOS	TOTAL EM ATIVOS	VAR %
5.420	10.120	140%

BALANÇO PATRIMONIAL - PASSIVOS

PASSIVO			VAR %	PATRIMÔNIO LÍQUIDO			VAR %
	out/22	nov/22			out/22	nov/22	
Obrigações Trabalhistas	3.575	3.634	2%	Capital Social	100.000	100.000	0%
Fornecedores	7.264	-	-100%	Prejuízos acumulados	-2.369.380	-2.392.622	1%
Obrigações Fiscais	1.761	1.613	-8%				
Conta corrente de socios	2.231.360	2.297.495	3%				
TOTAL	2.243.960	2.302.742	3%	AL	-2.269.380	-2.292.622	1%

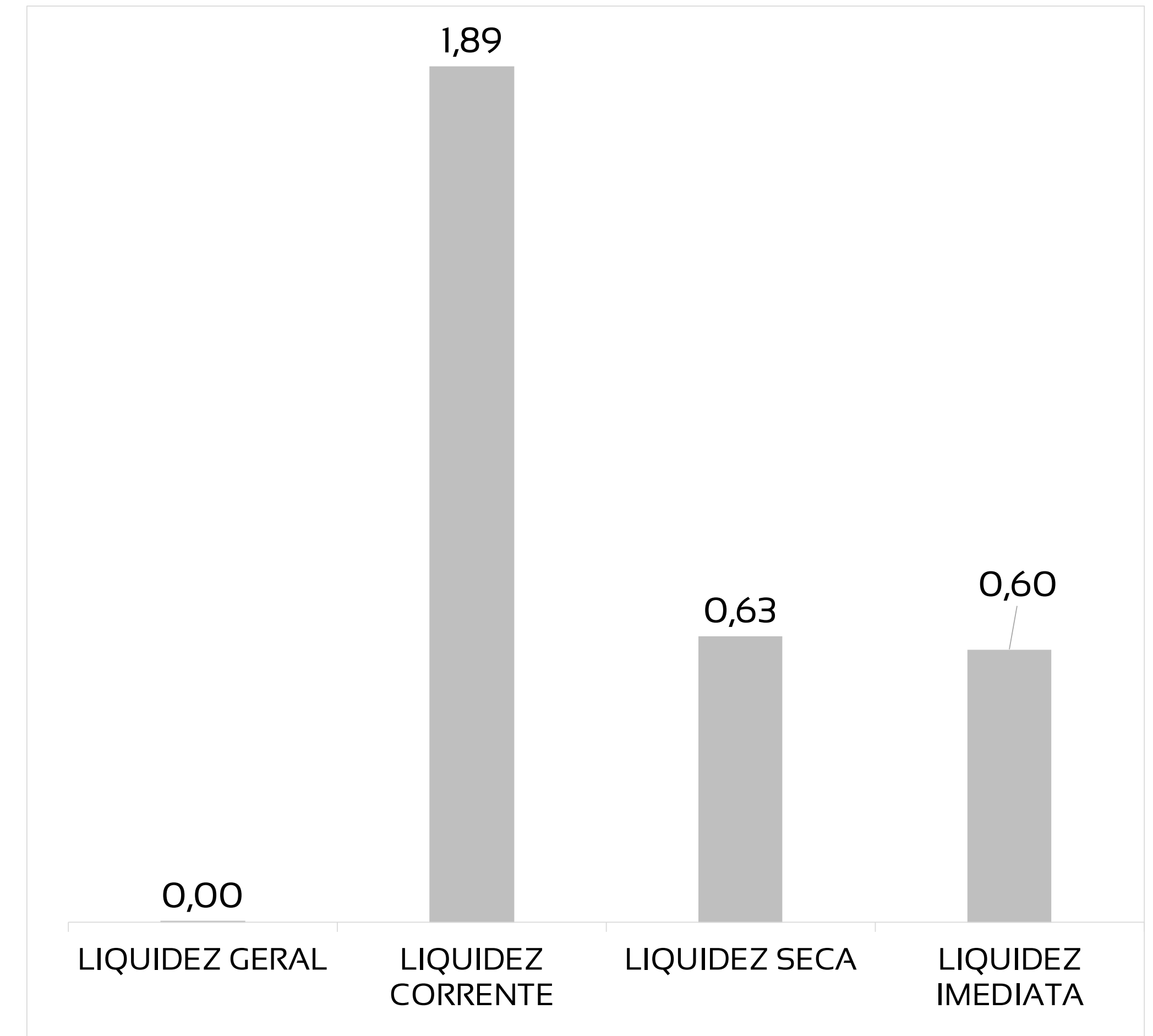
Houve aumento de passivos da Recuperanda em 140%. As maiores variações foram nas seguintes contas:

- Queda de 100% na conta fornecedores, o que em valores absolutos representa **-R\$ 7 mil**.

out/22	nov/22	VAR %
PASSIVO + PL	PASSIVO + PL	
5.420	10.120	140%

ÍNDICES DE LIQUIDEZ – RECUPERANDA APRESENTA ÍNDICES DE LIQUIDEZ MUITO BAIXOS, REVELANDO INCAPACIDADE DE PAGAMENTO DAS DÍVIDAS QUE POSSUI

LIQUIDEZ GERAL	0,00	Para cada R\$ 1,00 de obrigações totais, há R\$ 0,0 em ativos para cobertura das dívidas.
LIQUIDEZ CORRENTE	1,89	Para cada R\$ 1,00 de obrigações de curto prazo, há R\$ 1,89 em ativos de curto prazo para cobertura das dívidas.
LIQUIDEZ SECA	0,63	Para cada R\$ 1,00 de obrigações de curto prazo, há R\$ 0,63 em ativos de curto prazo, desconsiderando o valor de estoques, para cobertura das dívidas.
LIQUIDEZ IMEDIATA	0,60	Para cada R\$ 1,00 de obrigações de curto prazo, há R\$ 0,6 em disponibilidades para cobertura das dívidas.



DRE - RESULTADO NOVEMBRO/2022

R\$

20.703

RECEITA LÍQUIDA

R\$

21.649

DESPESAS OPERACIONAIS

R\$

22.296

CUSTO MERCADORIA VENDIDA

R\$

-

RESULTADO NÃO OPERACIONAL E FINANCEIRO

R\$

23.242

PREJUÍZO LÍQUIDO

DRE - RESULTADO ACUMULADO 2022

R\$ 482.311

RECEITA LÍQUIDA

R\$ 173.303

DESPESAS OPERACIONAIS

R\$ 198.724

CUSTO MERCADORIA VENDIDA

R\$ 1.481

RESULTADO NÃO OPERACIONAL E FINANCEIRO

R\$ 108.804

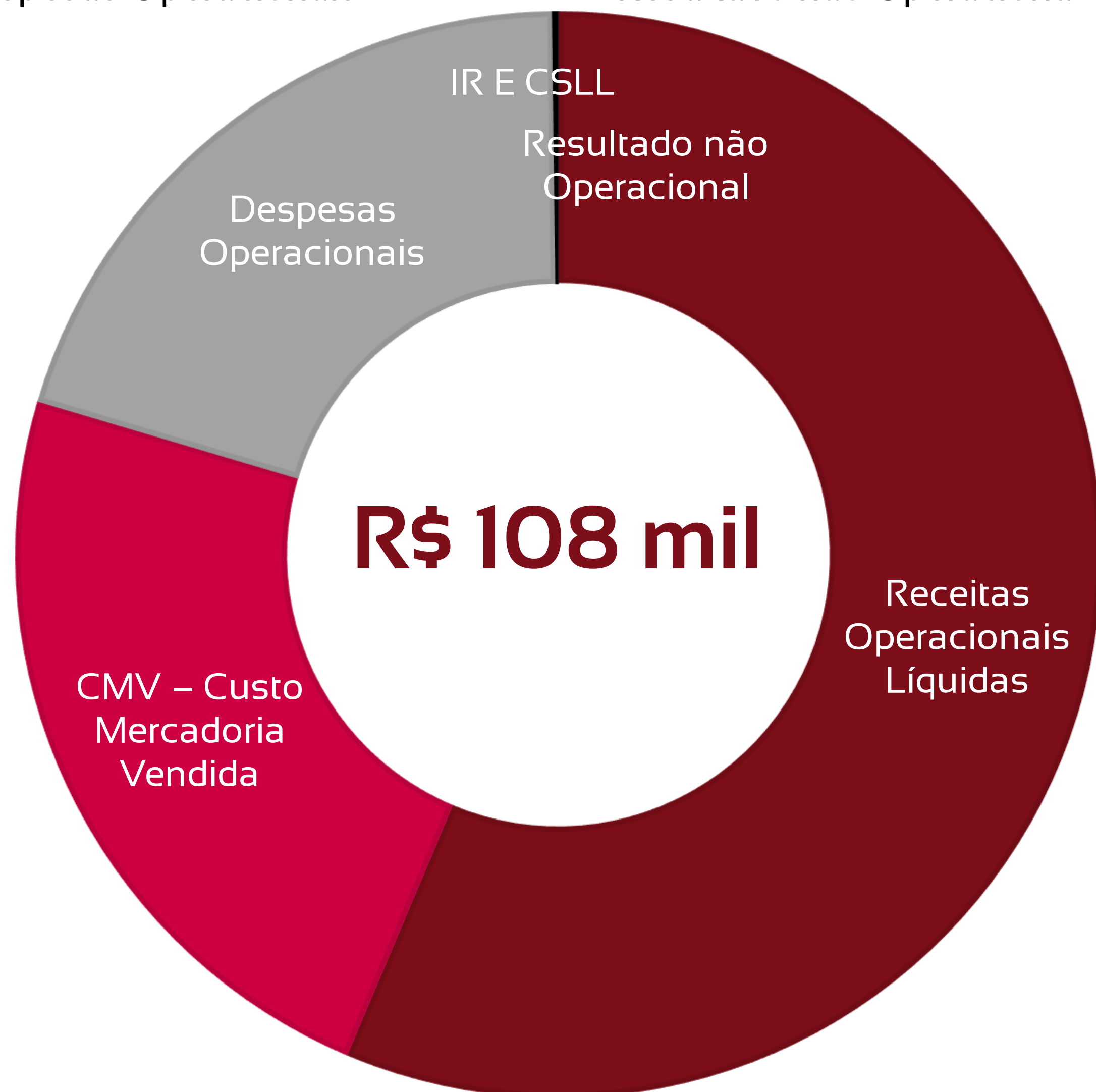
LUCRO LÍQUIDO

DRE RESUMIDO

	Jan	Fev	Mar	Abr	Mai	Jun	Jul	Ago	Set	Out	Nov	Dez	Total
Receitas Operacionais Líquidas	51.393	53.183	52.691	41.235	36.484	69.326	43.043	45.063	35.447	33.743	20.703		482.311
CMV – Custo Mercadoria Vendida	-13.590	-33.299	-28.632	-10.591	-15209	-38.972	-36.134	0	0	0	-22.296		-198.724
Margem de Contribuição	37.803	19.884	24.059	30.644	21.274	30.353	6.909	45.063	35.447	33.743	-1.593		283.587
Despesas Operacionais	-8.302	-8.199	-8.591	-9.192	-16.258	-31.225	-18.664	-4.215	-31.803	-15.205	-21.649		-173.303
Resultado não Operacional	-190	-173	-687	-431	0	0	0	0	0	0	0		-1.481
IR E CSLL	-	-	-	-	-	-	0	0	0	-	-		0
Lucro/Prejuízo	29.311	11.512	14.781	21.021	5.016	-872	-11.755	40.849	3.644	18.538	-23.242		108.804

COMPOSIÇÃO DO RESULTADO 2022

- Receitas Operacionais Líquidas
- CMV – Custo Mercadoria Vendida
- Despesas Operacionais
- Resultado não Operacional



1

O resultado financeiro é composto por receitas não operacionais, despesas financeiras, depreciação e impostos provisionados;

2

Os custos são compostos por compra de mercadorias para revenda.

FLUXO DE CAIXA – HOUE GERAÇÃO DE CAIXA NEGATIVA NO MÊS DE NOVEMBRO

Fluxo de Caixa - mensal	
Descrição	nov/22
(+) Faturamento	R\$ 22.295,79
(-) Fornecedor	R\$ 18.023,18
(-) Folha	R\$ 5.075,12
(-) Despesas Fixas	R\$ 15.392,41
(-) Despesas Financeira	R\$ 1.181,15
(=) Resultado Bruto	-R\$ 17.376,07
(-) PIS/COFINS/ICMS	R\$ 1.593,39
(=) Resultado Líquido	-R\$ 18.969,46
(-) IRPJ + CSLL LP	
(=) Resultado periodo	-R\$ 18.969,46

1

Os fluxos de operação geraram entradas de caixa menores do que as saídas, resultando em um saldo de **-R\$ 17 mil**;

2

A Recuperanda arcou com despesas de impostos no valor de **- R\$ 1,5 mil**;

3

As atividades de caixa em novembro geraram resultado negativo de **-R\$ 18 mil**.

SUMÁRIO EXECUTIVO

MERCADO ANHANGABAU EIRELI - EPP

RESULTADO: A Recuperanda apresenta prejuízo de **-R\$ 126 mil** no mês de novembro. No ano, o resultado é negativo de **-R\$ 322 mil**.

EBITDA: O indicador EBITDA apresenta valor de **-R\$ 126 mil** no mês de novembro e **-R\$ 318 mil** no acumulado do ano. A diferença para o resultado líquido se explica pelo alto valor de despesas financeiras e atividades não operacionais.

RECEITAS: A receita líquida foi de **R\$ 162 mil** em novembro, somando **R\$ 1,8 milhões** no ano.

EMPREGOS: Com 7 empregados, a despesa registrada em folha é de **R\$ 17 mil** no mês.



DOCUMENTOS NÃO DISPONIBILIZADOS PELA RECUPERANDA

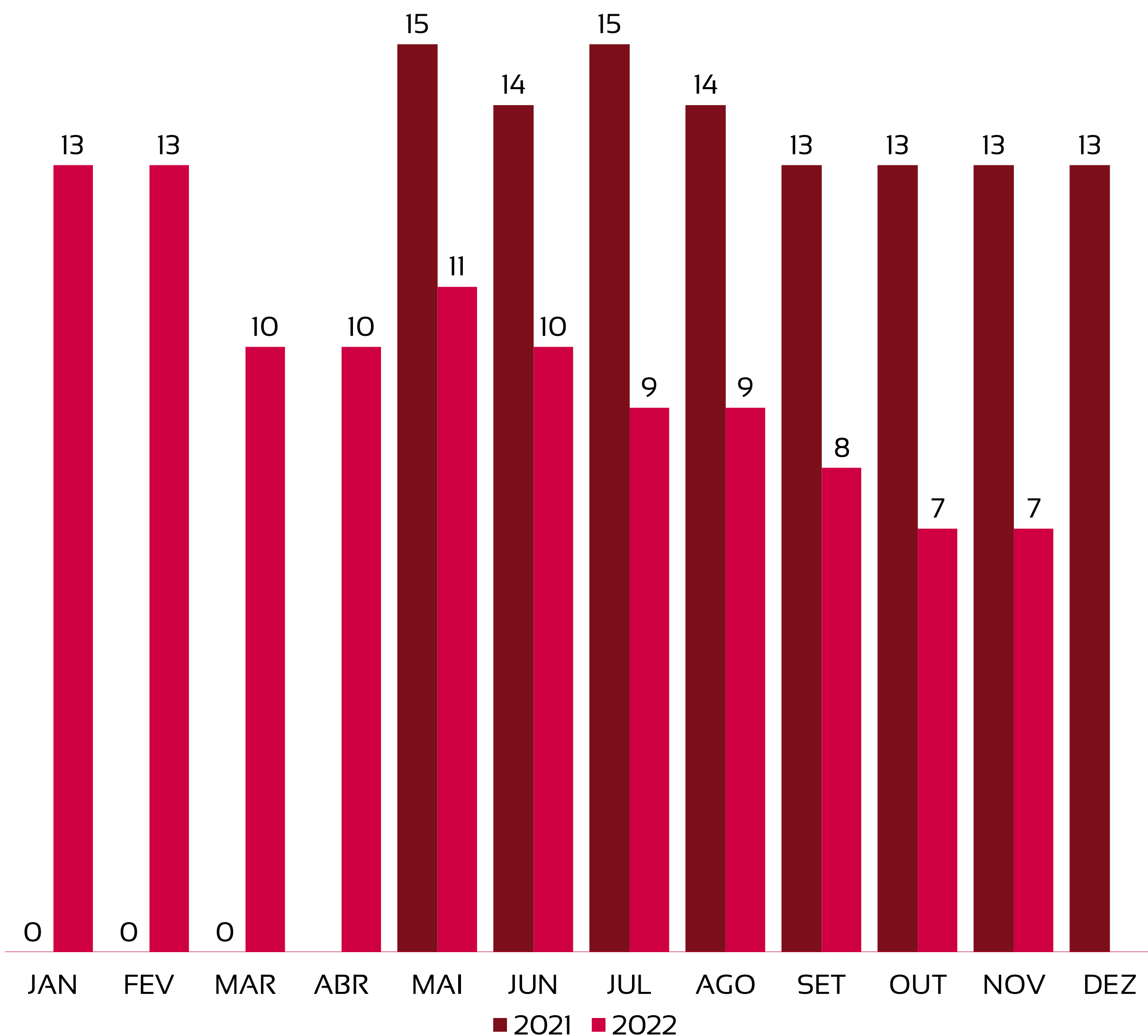
1. Solicita-se envio dos impostos em aberto no layout enviado pela administradora judicial, com o resumo por esfera (municipal, estadual e federal).
2. Solicita-se o envio do fluxo de caixa do mês de novembro.



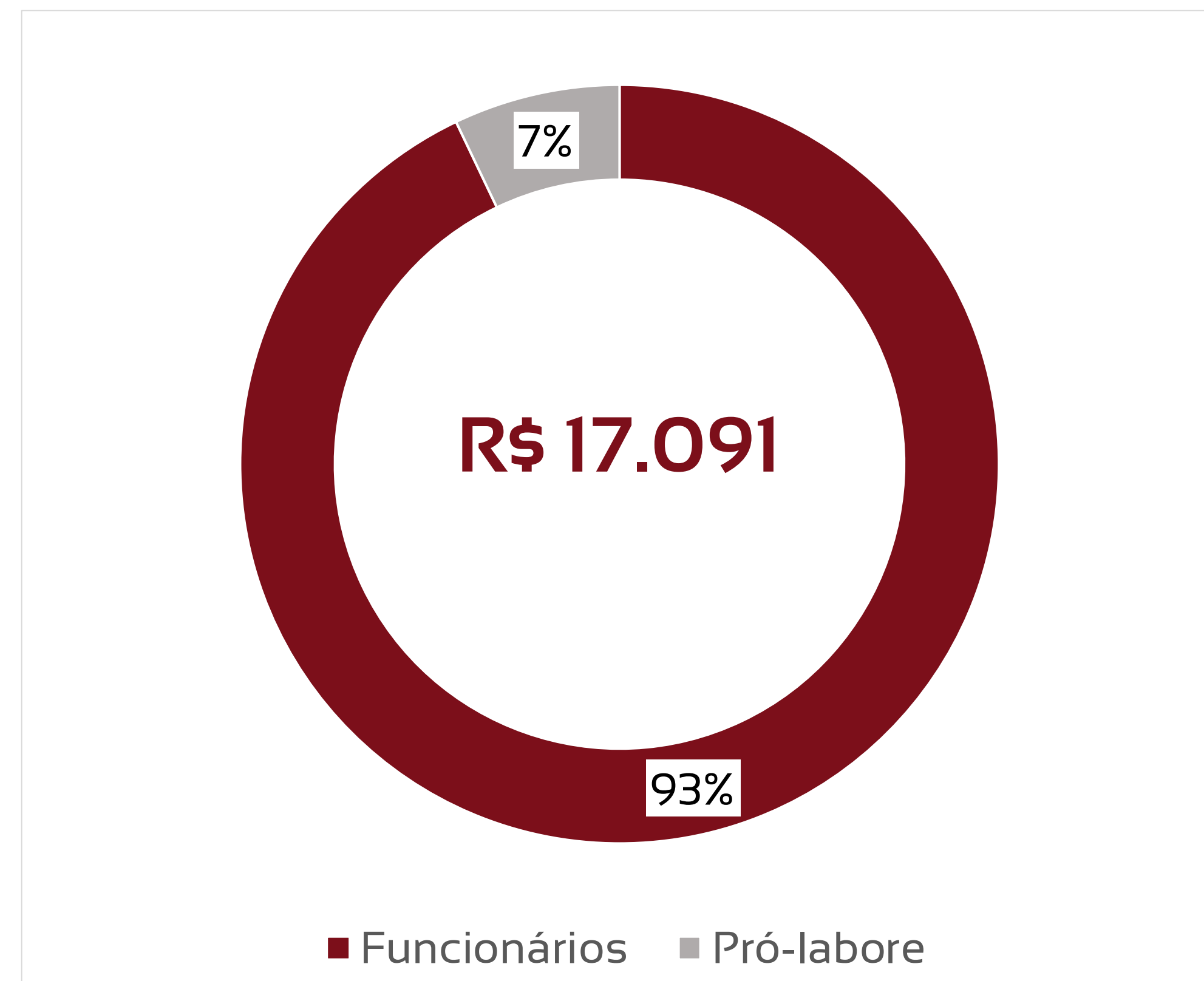
1	<u>Quadro de funcionários</u>	<u>35</u>
2	<u>Informações financeiras</u>	<u>36</u>
	<u>2.1 Balanço Patrimonial da Recuperanda</u>	<u>36</u>
	<u>2.1.1 Tributos em aberto</u>	<u>39</u>
	<u>2.1.1 Índices de liquidez</u>	<u>40</u>
	<u>2.3 Demonstração de fluxo de caixa da Recuperanda</u>	<u>44</u>

EVOLUÇÃO DO QUADRO DE TRABALHADORES

Recuperanda encerra o mês de novembro sem variação de colaborador, totalizando 7 funcionários.



TOTAL DA FOLHA:



Sócio	Função	Valor
José Robério Marques	Gerente ADM	1.212,00

BALANÇO PATRIMONIAL - ATIVOS

CIRCULANTE				NÃO CIRCULANTE			
	out/22	nov/22	VAR %		out/22	nov/22	VAR %
Disponibilidades	1.869	-29.132	-1659%	Imobilizado	3.021	3.725	23%
Tributos	3	3	0%	Depreciações	0	-724	0%
Contas a receber	0	-237.246	0%				
Estoques	4.998.953	4.998.953	0%				
TOTAL	5.000.824	4.732.577	-5%	TOTAL	3.021	3.001	-1%

Houve queda de ativos da Recuperanda em 5,4%.
As maiores variações foram nas seguintes contas:

- Queda nas disponibilidades, o que em valores absolutos representa **-R\$ 31 mil.**

out/22	nov/22	
TOTAL EM ATIVOS	TOTAL EM ATIVOS	VAR %
5.003.846	4.735.578	-5,4%

BALANÇO PATRIMONIAL - PASSIVOS

PASSIVO	PASSIVO		VAR %
	out/22	nov/22	
Fornecedores	312.339	208.187	-33%
Obrigações Trabalhistas	18.124	16.591	-8%
Obrigações Fiscais	9.511	11.567	22%
Empréstimos	37.825	37.009	-2%
Conta corrente de sócios	3.850.807	4.052.153	5%
TOTAL	4.228.606	4.325.507	2%

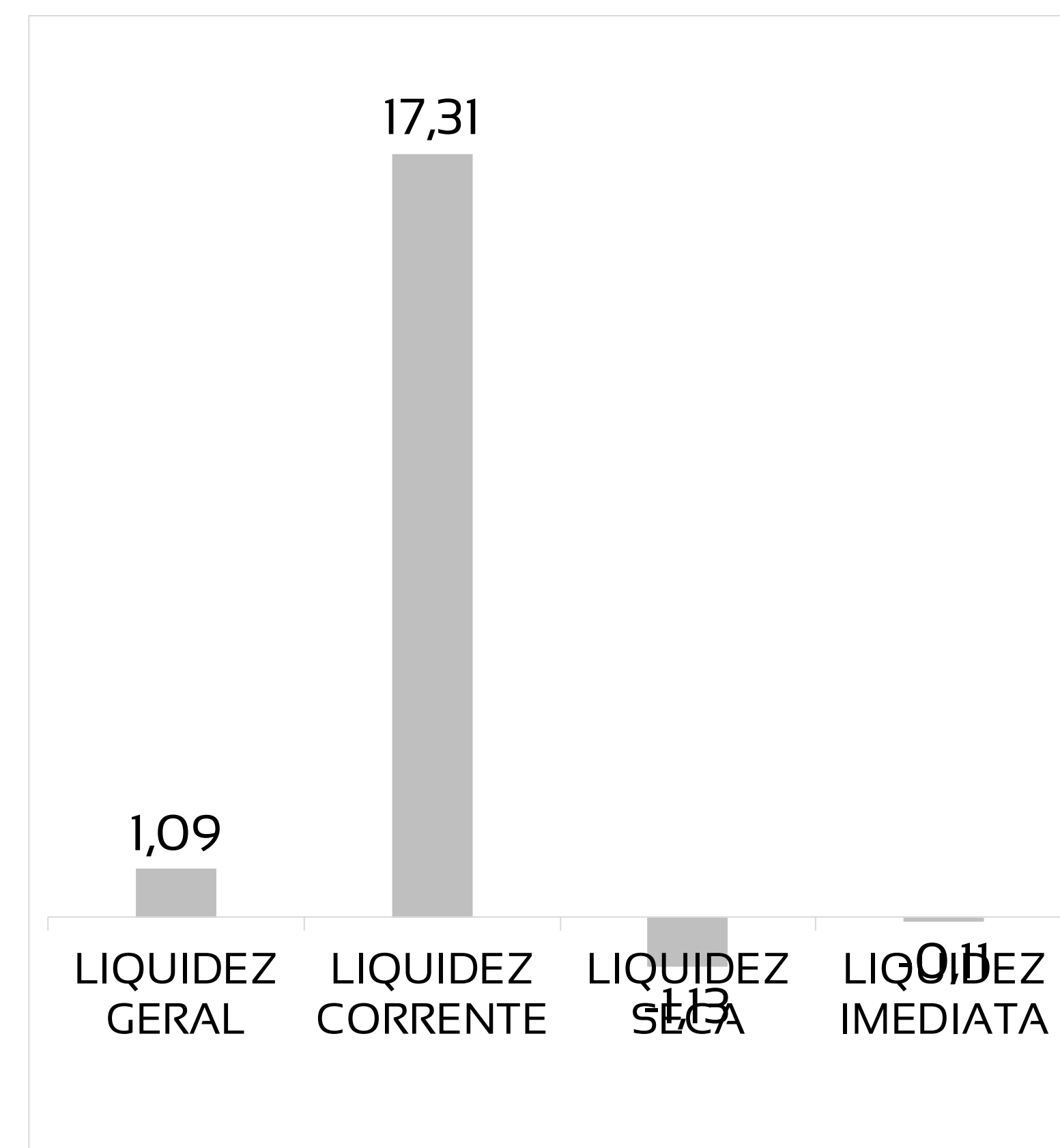
PATRIMÔNIO LÍQUIDO	PATRIMÔNIO LÍQUIDO		VAR %
	out/22	nov/22	
Capital Social	115.000	115.000	0%
Prejuízos acumulados	660.240	295.071	-55%
TOTAL	775.240	410.071	-47%

Houve queda de passivos da Recuperanda em 5,4%.
As maiores variações foram nas seguintes contas:
- Queda de 33% em fornecedores, o que em valores absolutos representa **-R\$ 104 mil.**

out/22	nov/22	VAR %
PASSIVO + PL	PASSIVO + PL	
5.003.846	4.735.578	-5,4%

ÍNDICES DE LIQUIDEZ – OS VALORES DO MÊS DE NOVEMBRO APRESENTAM BONS ÍNDICES DE LIQUIDEZ, CONSIDERANDO VALORES EXPRESSIVOS DE ESTOQUES, REVELANDO BOA CAPACIDADE DE PAGAMENTO PELA RECUPERANDA, EXCETO LIQUIDEZ IMEDIATA E SECA

ÍNDICE	OUT	REFERÊNCIA
LIQUIDEZ GERAL	1,09	Para cada R\$ 1,00 de obrigações totais, há R\$ 1,1 em ativos para cobertura das dívidas
LIQUIDEZ CORRENTE	17,31	Para cada R\$ 1,00 de obrigações de curto prazo, há R\$ 17,3 em ativos de curto prazo para cobertura das dívidas
LIQUIDEZ SECA	-1,13	Para cada R\$ 1,00 de obrigações de curto prazo, há -R\$ 1,13 em ativos de curto prazo, desconsiderando o valor de estoques, para cobertura das dívidas
LIQUIDEZ IMEDIATA	-0,11	Para cada R\$ 1,00 de obrigações de curto prazo, há -R\$ 0,1 em disponibilidades para cobertura das dívidas



DRE - RESULTADO NOVEMBRO/2022

R\$ 161.878

RECEITA LÍQUIDA

R\$ 114.668

DESPESAS OPERACIONAIS

R\$ 173.444

CUSTO MERCADORIA VENDIDA

R\$ -

RESULTADO NÃO OPERACIONAL E FINANCEIRO

R\$ 126.235

PREJUÍZO LÍQUIDO

DRE - RESULTADO ACUMULADO 2022

R\$ 1.791.212

RECEITA LÍQUIDA

R\$ 707.270

DESPESAS OPERACIONAIS

R\$ 1.410.627

CUSTO MERCADORIA VENDIDA

R\$ 4.048

RESULTADO NÃO OPERACIONAL E FINANCEIRO

R\$ 322.637

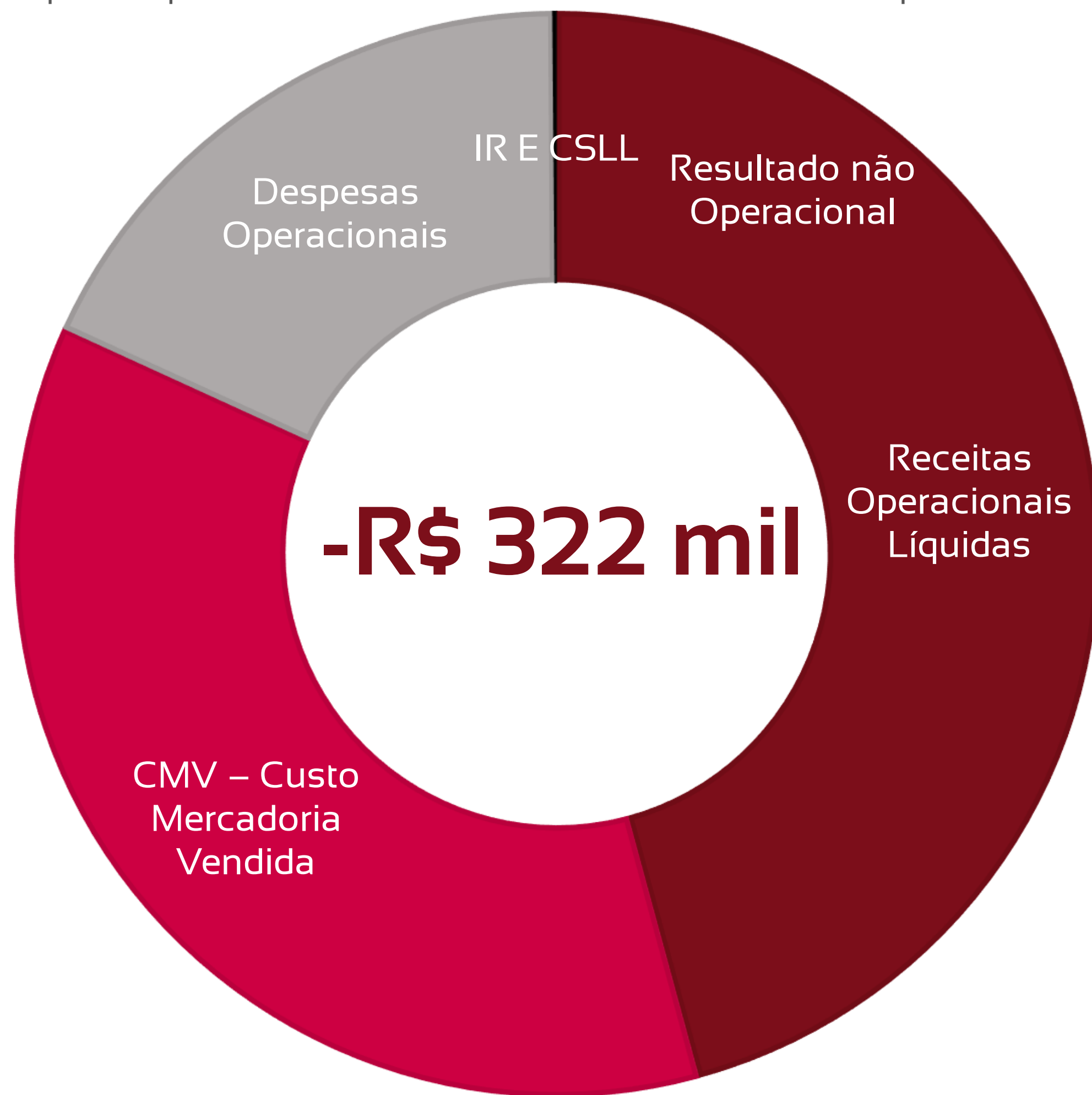
PREJUÍZO LÍQUIDO

DRE RESUMIDO

	Jan	Fev	Mar	Abr	Mai	Jun	Jul	Ago	Set	Out	Nov	Dez	Total
Receitas Operacionais Líquidas	132.447	153.195	156.452	160.664	172.486	279.939	145.856	153.427	150.608	124.262	161.878		1.791.212
CMV – Custo Mercadoria Vendida	-99.567	-115.592	-118.258	-121.383	-116.249	-185.497	-140.450	-147.053	-193.134	0	-173.444		-1.410.627
Margem de Contribuição	32.880	37.603	38.194	39.281	56.237	94.442	5.406	6.373	-42.525	124.262	-11.567		380.585
Despesas Operacionais	-29.919	-30.077	-31.181	-23.928	-51.200	-167.479	-27.002	-74.026	-99.910	-57.881	-114.668		-707.270
Resultado não Operacional	1.921	542	421	1.164	0	0	0	0	0	0	0		4.048
IR E CSLL	-	-	-	-	-	-	0	0	0	-	-		0
Lucro/Prejuízo	4.882	8.068	7.434	16.517	5.037	-73.036	-21.597	-67.653	-142.436	66.381	-126.235		-322.637

COMPOSIÇÃO DO RESULTADO 2022

- Receitas Operacionais Líquidas
- CMV – Custo Mercadoria Vendida
- Despesas Operacionais
- Resultado não Operacional



1

O resultado financeiro é composto por receitas não operacionais, despesas financeiras, depreciação e impostos provisionados;

2

Os custos são compostos por compra de mercadorias para revenda.



Adm Judicial

RMA NOVEMBRO/2022

**ADEGA BEN HUR EIRELI
EMPÓRIO E MERCEARIA BEN HUR
LTDA EPP
LANCHES BEN HUR EIRELI
MERCADO ANHANGABAU EIRELI
- EPP**

Alexandre Borges Leite

Administrador Judicial

OAB/SP 213.111



16 3505 0000



www.bladmjudicial.com.br