

**AO JUÍZO DA EGRÉGIA 1ª VARA DE FALÊNCIAS E RECUPERAÇÕES  
JUDICIAIS - FORO CENTRAL CÍVEL, ESTADO DE SÃO PAULO****Processo nº 0028092-81.2020.8.26.0100**

**BL ADM JUDICIAL**, Administradora Judicial, devidamente cadastrada neste ofício, nomeada por Vossa Excelência, para atuar nos autos da **AÇÃO DE RECUPERAÇÃO JUDICIAL**, movida por **EMPÓRIO E MERCEARIA BEN HUR LTDA. - EPP**, em trâmite perante esse E. Juízo e Cartório Privativo, requerer a juntada do relatório mensal de atividades referente ao mês de dezembro de 2022.

Ainda, solicita-se envio dos impostos em aberto no layout enviado pela Administradora Judicial, com o resumo por esfera (municipal, estadual e federal).

Termos em que,

P. Deferimento.

São Paulo, 17 de fevereiro de 2023.

**Alexandre Borges Leite**

**OAB/SP 213.111**

# RELATÓRIO MENSAL DE ATIVIDADES (RMA)

## RECUPERAÇÃO JUDICIAL

ADEGA BEN HUR EIRELI  
EMPÓRIO E MERCEARIA BEN HUR LTDA EPP  
LANCHES BEN HUR EIRELI  
MERCADO ANHANGABAU EIRELI - EPP

DEZEMBRO 2022

# NOTAS RELEVANTES E LIMITAÇÃO DE ESCOPO

Em 30 de novembro de 2020, EMPÓRIO E MERCEARIA BEN HUR LTDA – EPP ajuizou pedido de Recuperação Judicial com base na Lei nº 11.101 – Lei de Recuperação de Empresas e Falência (LREF), de 09 de fevereiro de 2005.

Em atendimento ao disposto nas alíneas “c” e “d”, inciso II, artigo 22 da LREF, essa Administradora Judicial nomeada, apresenta este Relatório Mensal de Atividades (RMA), referente às atividades realizadas pela Recuperanda no mês de **dezembro de 2022**, bem como o acompanhamento de questões relativas ao Plano de Recuperação Judicial (PRJ) e quesitos reapresentados durante as análises deste ano.

Ressaltamos que as informações que constam no presente Relatório têm o objetivo de atualizar o Juízo da Recuperação Judicial e os demais interessados quanto aos últimos eventos e atividades da Recuperanda.

Enfatizamos que nos baseamos em informações disponibilizadas pela empresa e/ou por seus respectivos assessores com relação às análises já efetuadas sobre contingências.

O escopo deste trabalho não contempla a obrigação específica e determinada de detectar fraudes das operações, dos processos, dos registros e dos documentos da empresa.

## SUMÁRIO EXECUTIVO

# ADEGA BEN HUR EIRELI

**RESULTADO:** A Recuperanda apresentou **resultado nulo** no mês de dezembro. Em 2022, o resultado acumulado permanece zerado.

**EMPREGOS:** Não há trabalhadores registrados até o mês de dezembro.

**RECEITAS:** Em 2022, há inoccorrência de receitas.



## SUMÁRIO EXECUTIVO

# EMPÓRIO E MERCEARIA BEN HUR LTDA EPP

**RESULTADO:** A Recuperanda apresenta prejuízo líquido de **-R\$ 182 mil** no mês de dezembro. Assim, o ano terminou com um resultado negativo de **-R\$ 135 mil**.

**EBITDA:** O indicador EBITDA apresenta valor de **-R\$ 182 mil** no mês de dezembro e **R\$ 121,3 mil** no acumulado do ano. A diferença para o resultado líquido se explica pelo alto valor de despesas financeiras e atividades não operacionais.

**RECEITAS:** A receita líquida foi de **R\$ 386 mil** em dezembro, somando **R\$ 4 milhões** no ano.

**EMPREGOS:** Com 8 empregados, a despesa registrada em folha é de **R\$ 18 mil** no mês.

**FLUXO DE CAIXA:** As atividades de caixa em dezembro geraram resultado negativo de **R\$ 78,4 mil**.

**CUMPRIMENTO DO PLANO:** A Recuperanda efetuou pagamentos até dezembro no valor de R\$ 843.905,05 o que representa 87% da totalidade dos créditos previstos. No mês não foram efetuados pagamentos.

**DA REMUNERAÇÃO DA ADMINISTRADORA JUDICIAL:** A Recuperanda efetuou o pagamento da remuneração mensal da Administradora Judicial, conforme nota fiscal 172.



# DOCUMENTOS NÃO DISPONIBILIZADOS PELA RECUPERANDA

1. Solicita-se envio dos impostos em aberto no layout enviado pela administradora judicial, com o resumo por esfera (municipal, estadual e federal).

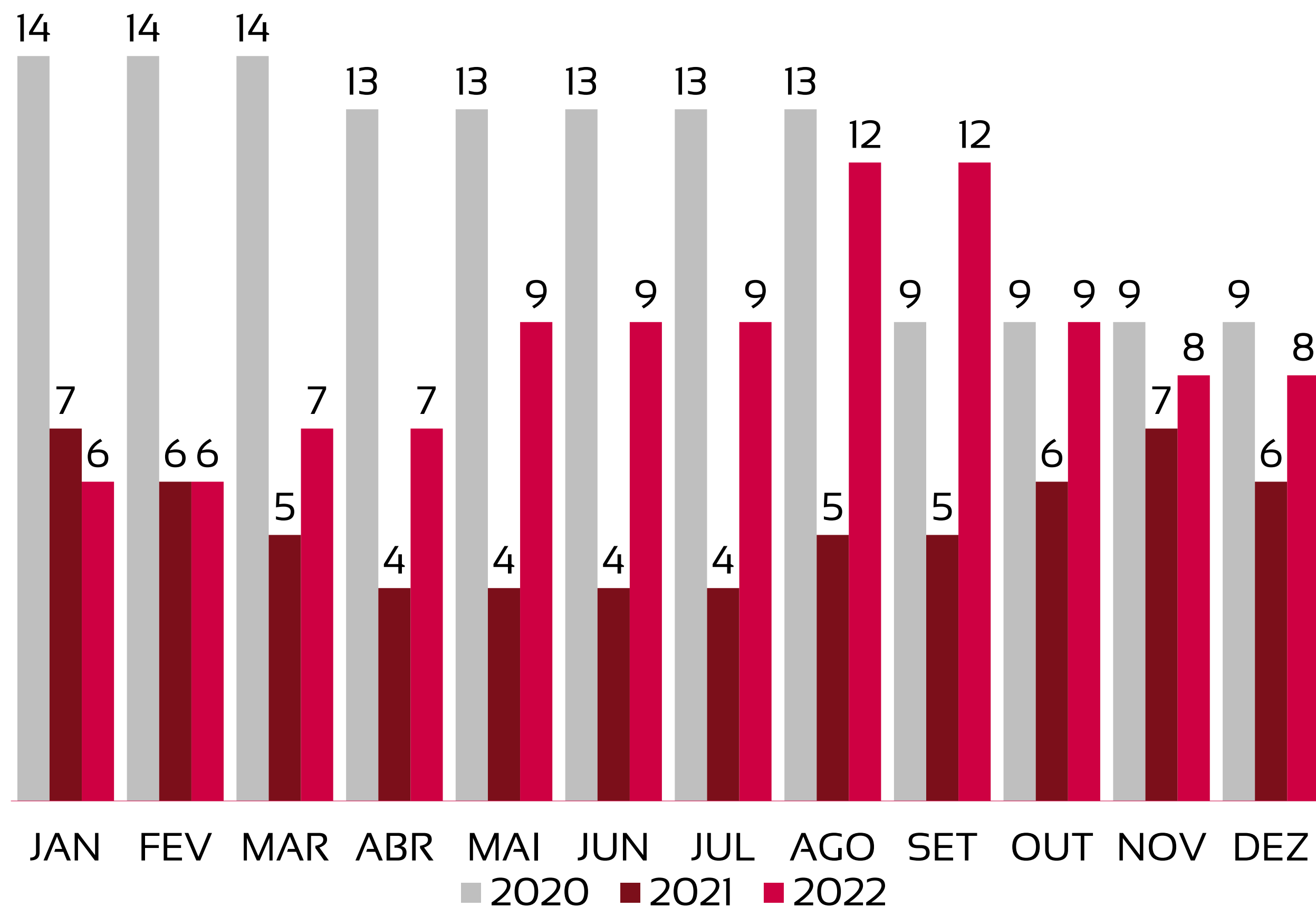


# ÍNDICE

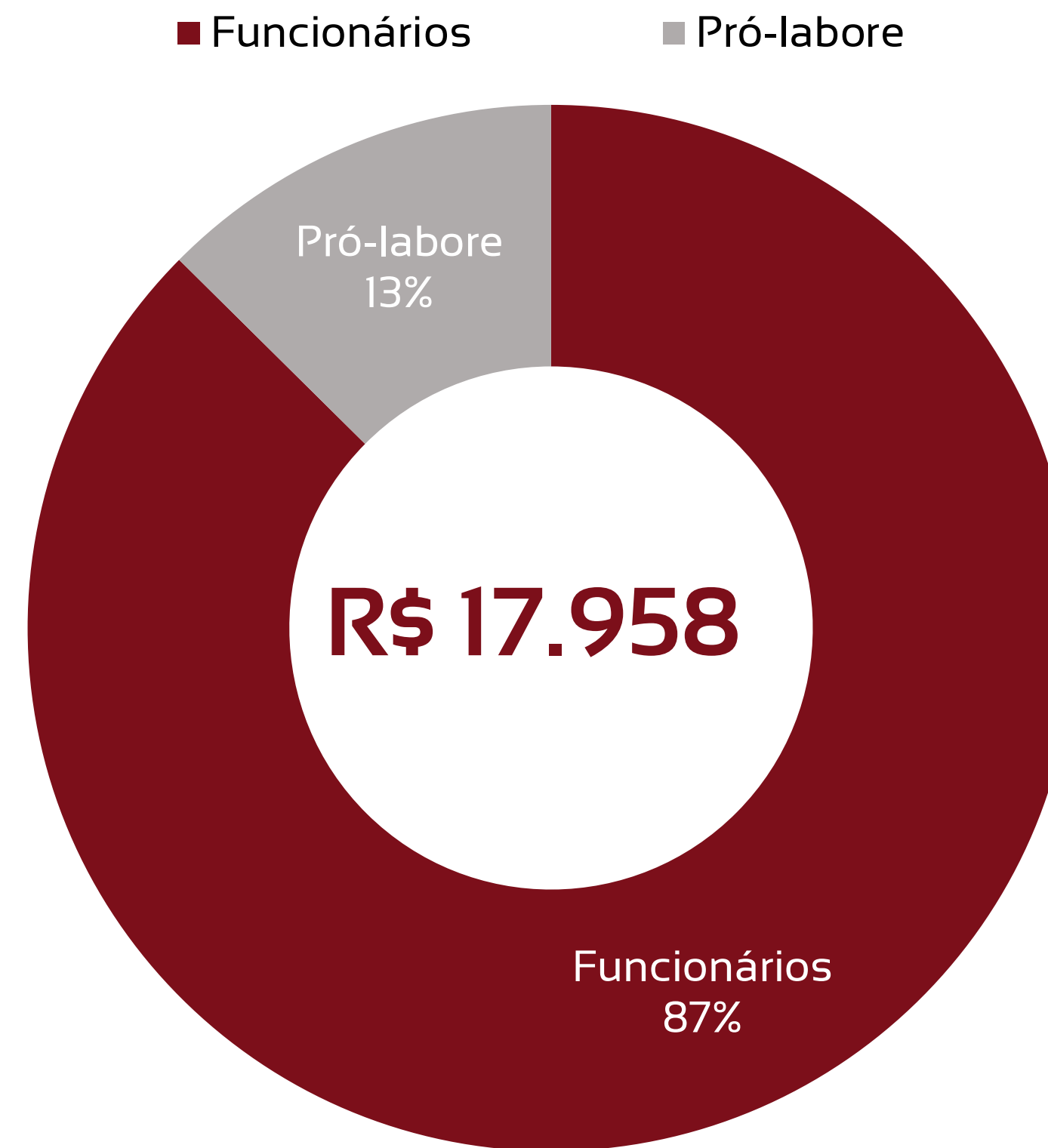
<b>1 <u>Quadro de funcionários</u></b>	<b><u>05</u></b>
<b>2 <u>Informações financeiras</u></b>	<b><u>06</u></b>
<u>2.1 Balanço Patrimonial da Recuperanda</u>	<u>06</u>
<u>2.1.1 Tributos em aberto</u>	<u>08</u>
<u>2.1.1 Índices de liquidez</u>	<u>09</u>
<u>2.3 Demonstração de fluxo de caixa da Recuperanda</u>	<u>17</u>
<b>3 <u>Condições de pagamento Recuperação Judicial</u></b>	<b><u>18</u></b>
<b>4 <u>Cumprimento do Plano de Recuperação Judicial</u></b>	<b><u>19</u></b>

# EVOLUÇÃO DO QUADRO DE TRABALHADORES

Em dezembro, a Recuperanda manteve o seu número total de funcionários, encerrando o período com 8 colaboradores.



# TOTAL DA FOLHA:



Sócio	Função	Valor
José Robério Marques	Gerente ADM	1.212,00
Barbara Monte Marques	Gerente ADM	1.212,00



# BALANÇO PATRIMONIAL - ATIVOS

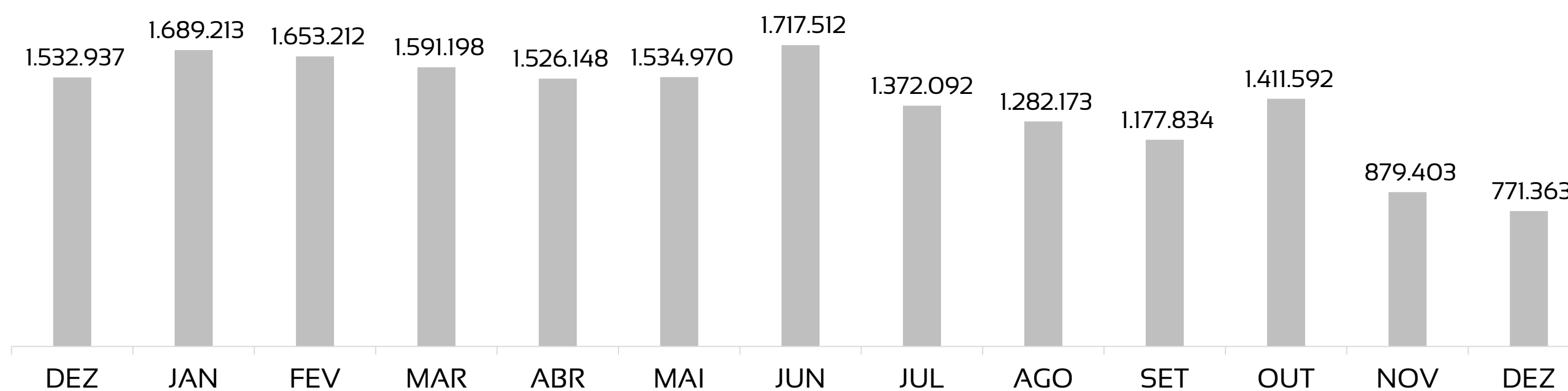
CIRCULANTE				NÃO CIRCULANTE			
	nov/22	dez/22	VAR %		nov/22	dez/22	VAR %
Disponibilidades	-2.117	8.745	-513%	Imobilizado	93.529	93.529	0%
Valores a Receber	0	0	0%	Depreciações	-80.828	-80.828	0%
Estoques	879.403	771.363	-12%				
Adiantamento a empregados	206.829	206.829	0%				
Impostos a recuperar	172.379	177.107	3%				
<b>TOTAL</b>	<b>1.256.494</b>	<b>1.164.044</b>	<b>-7%</b>	<b>TOTAL</b>	<b>12.701</b>	<b>12.701</b>	<b>0%</b>

nov/22	dez/22	VAR %
TOTAL EM ATIVOS	TOTAL EM ATIVOS	VAR %
1.269.195	1.176.745	-7%

Houve queda de ativos da Recuperanda em 7%. As maiores variações foram nas seguintes contas:

- Aumento de 513% na conta de disponibilidades, que era negativa, somando **R\$ 10,9 mil**;
- Queda de 12% nos estoques, o que em valores absolutos representa **-R\$ 108 mil**.

Estoque (R\$)



# BALANÇO PATRIMONIAL - PASSIVOS

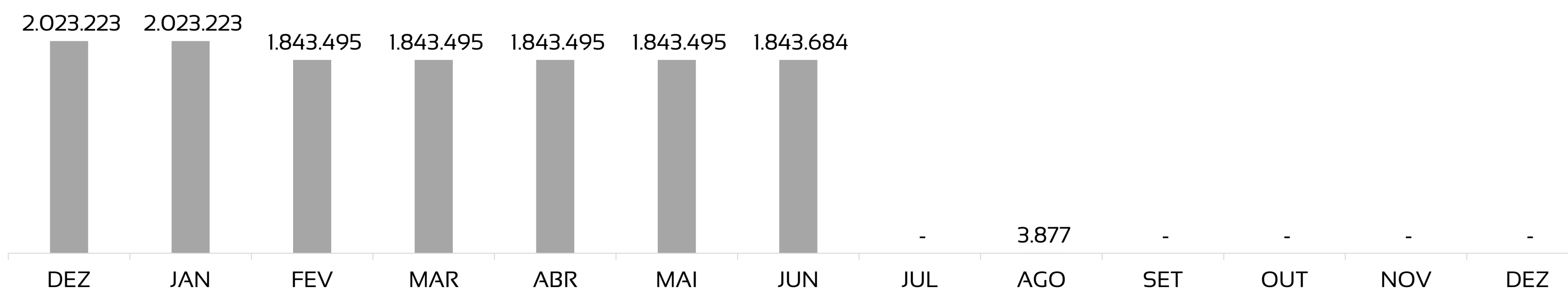
PASSIVO				PATRIMÔNIO LÍQUIDO			
	nov/22	dez/22	VAR %		nov/22	dez/22	VAR %
Fornecedores	60.536	136.121	125%	Capital Social	100.000	100.000	0%
Obrigações Trabalhistas	34.718	33.088	-5%	Prejuízos acumulados	983.989	801.988	-18%
Obrigações Fiscais	16.270	35.148	116%				
Empréstimos CP	0	0	0%				
Parcelamentos e Financiamentos LP	73.682	70.399	-4%				
<b>TOTAL</b>	<b>185.206</b>	<b>274.757</b>	<b>48%</b>	<b>TOTAL</b>	<b>1.083.989</b>	<b>901.988</b>	<b>-17%</b>

nov/22	dez/22	
PASSIVO + PL	PASSIVO + PL	VAR %
1.269.195	1.176.745	-7%

Houve queda de passivos da Recuperanda em 7%.  
As maiores variações foram nas seguintes contas:

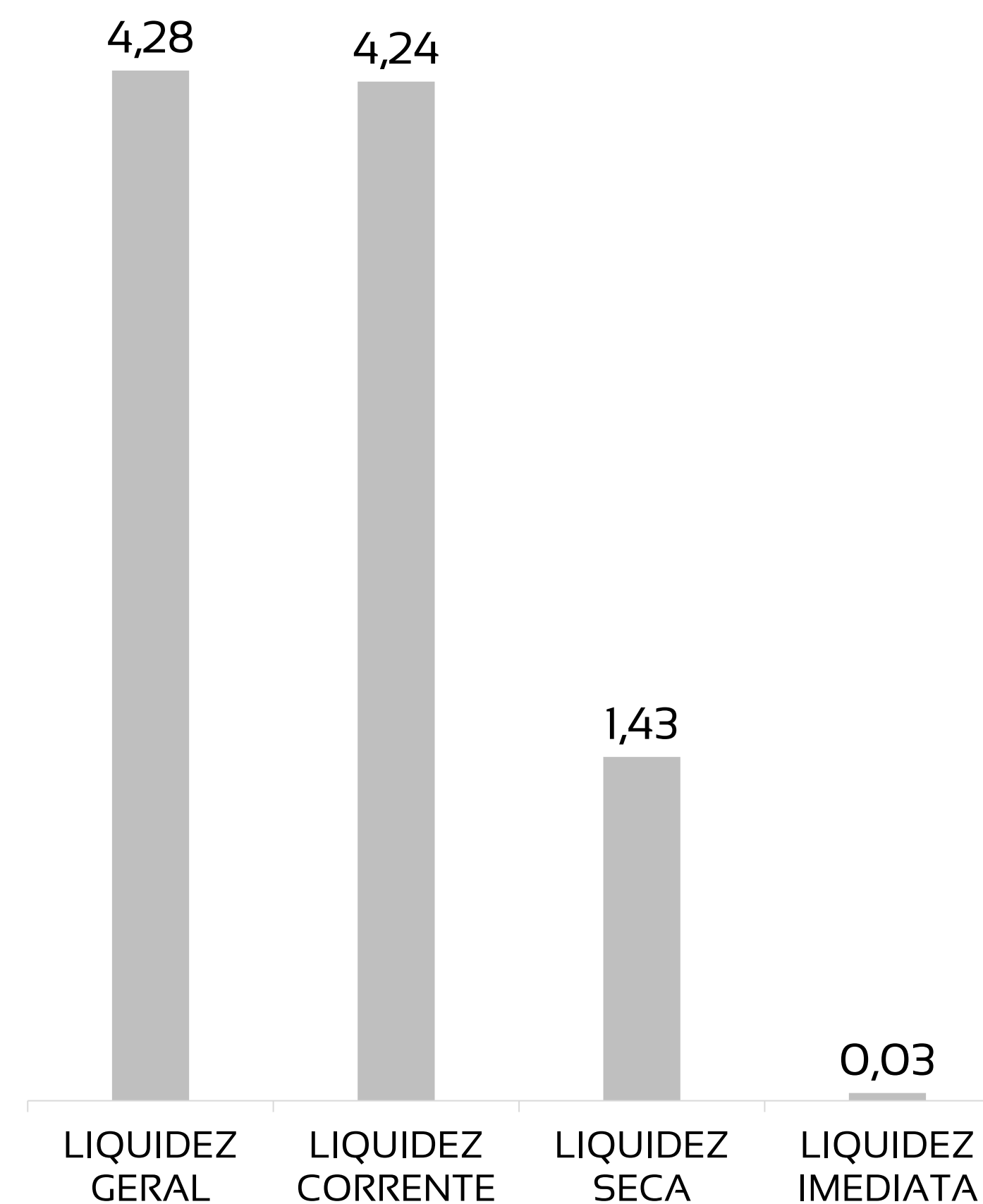
- Aumento de 125% na conta de fornecedores, o que em valores absolutos representa **R\$ 75,6 mil**;
- Aumento de 116% nas obrigações fiscais, correspondente a **R\$ 18,9 mil**.

## Empréstimos e Financiamentos Curto Prazo (R\$)



# ÍNDICES DE LIQUIDEZ – OS VALORES DO MÊS DE DEZEMBRO APRESENTAM BONS ÍNDICES DE LIQUIDEZ, REVELANDO BOA CAPACIDADE DE PAGAMENTO PELA RECUPERANDA, DEVIDO AOS VALORES DE ESTOQUES

ÍNDICE	DEZ	REFERÊNCIA
LIQUIDEZ GERAL	4,28	Para cada R\$ 1,00 de obrigações totais, há R\$ 4,28 em ativos para cobertura das dívidas
LIQUIDEZ CORRENTE	4,24	Para cada R\$ 1,00 de obrigações de curto prazo, há R\$ 4,24 em ativos de curto prazo para cobertura das dívidas
LIQUIDEZ SECA	1,43	Para cada R\$ 1,00 de obrigações de curto prazo, há R\$ 1,43 em ativos de curto prazo, desconsiderando o valor de estoques, para cobertura das dívidas
LIQUIDEZ IMEDIATA	0,03	Para cada R\$ 1,00 de obrigações de curto prazo, há R\$ 0,03 em disponibilidades para cobertura das dívidas



# DRE - RESULTADO DEZEMBRO/2022

R\$

386.433

RECEITA LÍQUIDA

R\$

179.362

DESPESAS OPERACIONAIS

R\$

389.073

CUSTO MERCADORIA VENDIDA

R\$

-

RESULTADO NÃO OPERACIONAL E FINANCEIRO

R\$

182.001

PREJUÍZO LÍQUIDO

# DRE - RESULTADO ACUMULADO 2022

R\$ 4.013.743

RECEITA LÍQUIDA

R\$ 868.567

DESPESAS OPERACIONAIS

R\$ 3.266.443

CUSTO MERCADORIA VENDIDA

R\$ 13.805

RESULTADO NÃO OPERACIONAL E FINANCEIRO

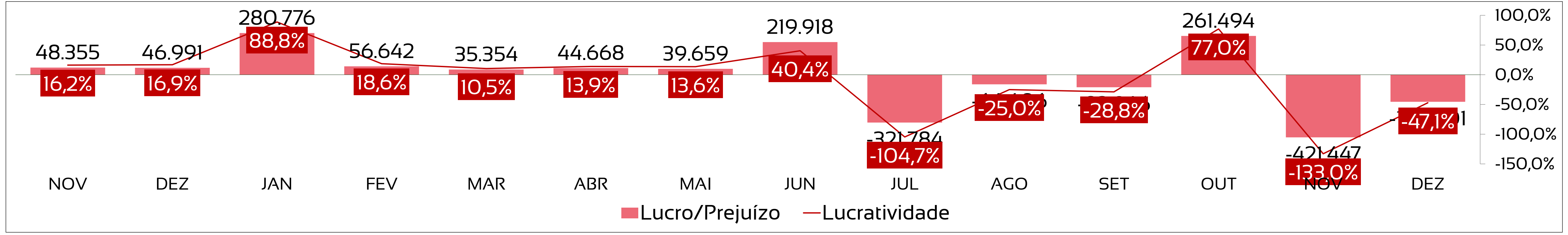
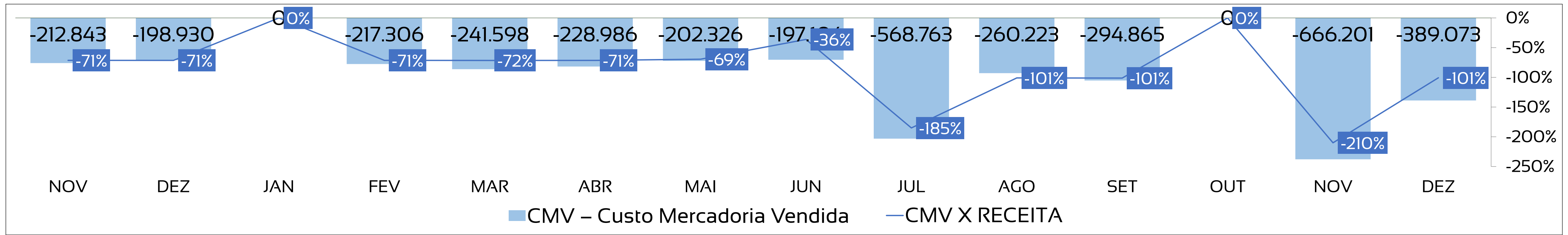
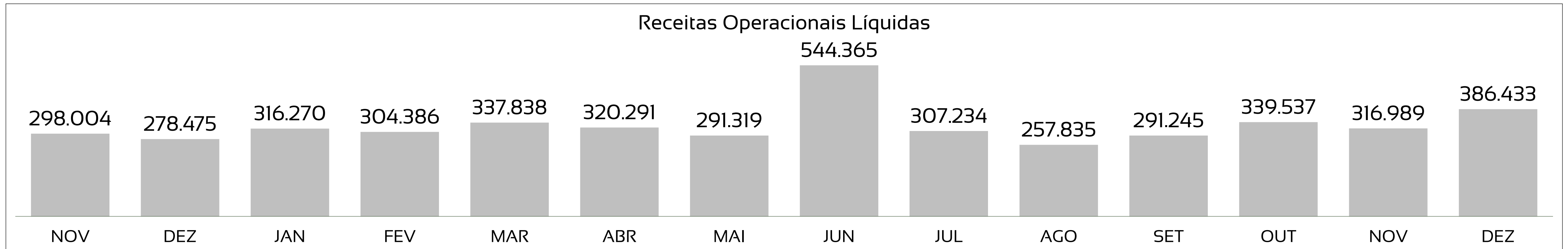
R\$ 135.072

PREJUÍZO LÍQUIDO

# DRE RESUMIDA


	Jan	Fev	Mar	Abr	Mai	Jun	Jul	Ago	Set	Out	Nov	Dez	Total
Receitas Operacionais Líquidas	316.270	304.386	337.838	320.291	291.319	544.365	307.234	257.835	291.245	339.537	316.989	386.433	4.013.743
CMV – Custo Mercadoria Vendida	0	-217.306	-241.598	-228.986	-202.326	-197.104	-568.763	-260.223	-294.865	0	-666.201	-389.073	-3.266.443
Margem de Contribuição	316.270	87.080	96.240	91.305	88.994	347.261	-261.529	-2.388	-3.620	339.537	-349.211	-2.639	747.300
Despesas Operacionais	-40.266	-34.452	-37.962	-46.970	-49.334	-127.343	-60.255	-62.018	-80.326	-78.043	-72.236	-179.362	-868.567
Resultado não Operacional	4.772	4.014	-22.924	333,15	0	0	0	0	0	0	0	0	-13.805
IR E CSLL	-	-	-	-	-	-	0	0	0	-	-	0	0
Lucro/Prejuízo	280.776	56.642	35.354	44.668	39.659	219.918	-321.784	-64.406	-83.946	261.494	-421.447	-182.001	-135.072

# DRE – RECEITAS APRESENTARAM AUMENTO EM DEZEMBRO, MAS TAMBÉM HOUVE MUITAS DESPESAS, RESULTANDO EM PREJUÍZO PARA O PERÍODO



# COMPOSIÇÃO DO RESULTADO 2022

- Receitas Operacionais Líquidas
- CMV – Custo Mercadoria Vendida
- Despesas Operacionais
- Resultado não Operacional



**1**

O resultado financeiro é composto por receitas não operacionais, despesas financeiras, depreciação e impostos provisionados;

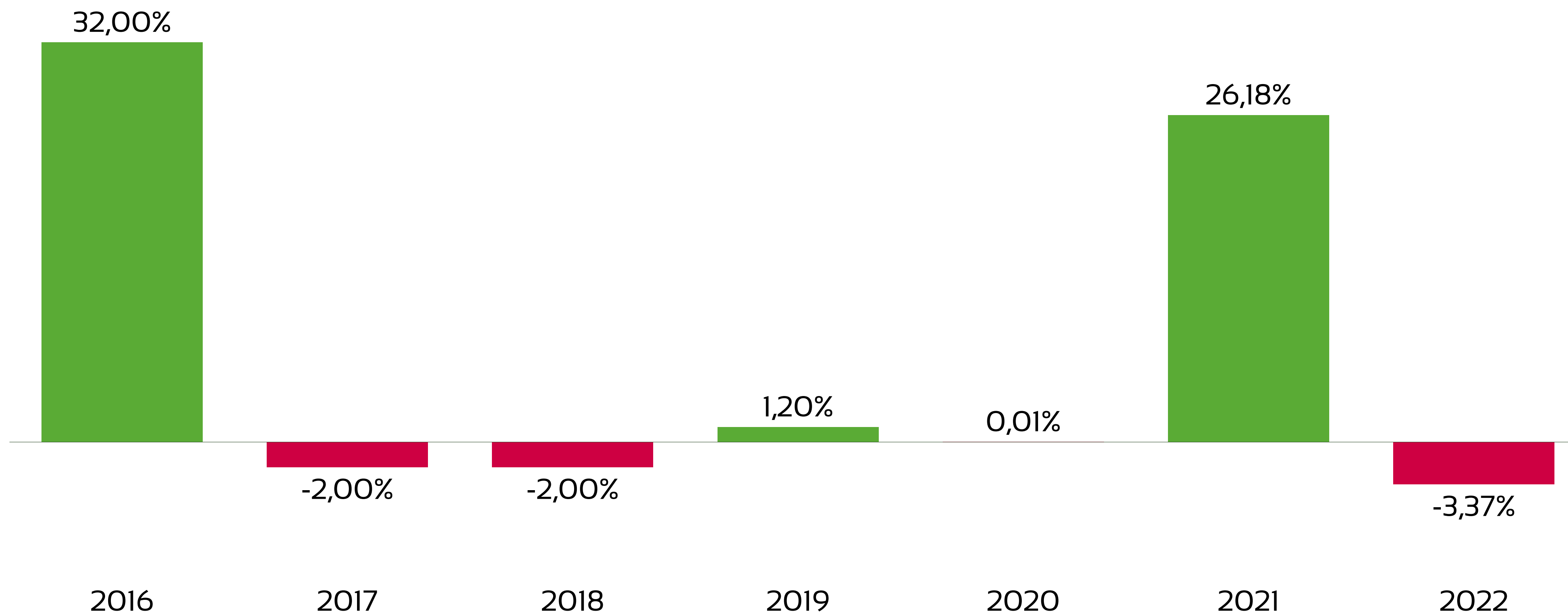
**2**

Os custos são compostos por compra de mercadorias para revenda.



# ANÁLISE HISTÓRICA ANO A ANO

Após lucratividade acima de 30% em 2016, o Empório retomou os mesmos patamares no exercício de 2021. Contudo, a Recuperanda terminou 2022 com um resultado negativo, devido a altos custos e despesas.



# ANÁLISE HISTÓRICA ANO A ANO

Observando-se o ano de 2016, nota-se que a média mensal de receitas era de patamar acima de R\$ 790 mil, enquanto nos anos seguintes, tal média reduziu para R\$ 451,1 mil e chegou a R\$ 329 mil em 2022. Neste contexto de redução do volume faturado, destaca-se que o fluxo de dispêndios foi reduzido em maior proporção até 2021 e voltou a subir para 2022.

INDICADORES	2016	2017	2018	2019	2020	2021	2022
Receitas	9.479.552	5.586.139	5.413.126	3.762.905	2.626.036	3.588.153	4.013.743
Custos e Despesas	-6.437.546	-5.707.169	-5.545.035	-3.716.115	-2.626.329	-2.648.651	-4.148.815
Lucro/Prejuízo	3.042.006	-121.030	-131.909	46.790	-293	939.501	-135.072
Lucratividade no ano	32%	-2%	-2%	1,20%	-0,01%	26,18%	-3,37%

# FLUXO DE CAIXA – HOUVE GERAÇÃO DE CAIXA NEGATIVA NO MÊS DE DEZEMBRO

Fluxo de Caixa - mensal	
Descrição	dez/22
(+) Faturamento	R\$ 389.072,52
(-) Fornecedor	R\$ 284.211,75
(-) Folha	R\$ 41.278,07
(-) Despesas Fixas	R\$ 110.770,79
(-) Despesas Financeira	R\$ 810,36
(=) Resultado Bruto	<b>-R\$ 47.998,45</b>
(-) PIS/COFINS/ICMS	R\$ 3.898,18
(=) Resultado Líquido	<b>-R\$ 51.896,63</b>
(-) IRPJ + CSLL LP	R\$ 26.502,42
(=) Resultado periodo	<b>-R\$ 78.399,05</b>

**1**

Os fluxos de operação geraram entradas de caixa menores do que as saídas, resultando em um saldo negativo de -R\$ 48 mil;

**2**

A Recuperanda arcou com despesas de impostos no valor de -R\$ 30,4 mil;

**3**

As atividades de caixa em dezembro geraram resultado negativo de R\$ 78,4 mil.


# CONDIÇÕES DE PAGAMENTO RECUPERAÇÃO JUDICIAL - POR CLASSE

CLASSE	VALOR	CARÊNCIA	PARCELAS	CORREÇÃO
III - QUIROGRAFÁRIOS	R\$ 3.631.561,70	30 DIAS	36 MENSAIS	SELIC

O termo inicial dos pagamentos relativos ao quanto previsto no Plano de Recuperação Judicial Especial é de 30 dias, a partir do dia 05/02/21.

	INÍCIO	Valor total previsto	Valor pago	%
<b>Classe III</b>	05/03/2021	R\$ 970.496,76	R\$ 843.905,05	87%

R\$ 970.496,76 R\$ 843.905,05



Classe III

■ Valor total previsto

■ Valor pago

Até o mês de dezembro de 2022, em consonância com os comprovantes de pagamentos enviados, referente à classe III (quirografários), a Recuperanda cumpriu com o pagamento de apenas **87%** do total dos créditos, sujeitos ao aditivo homologado pelo r. Juízo, uma vez que 2 (dois) credores estão recebendo parcelas devidas (R\$ 843.905,05 comprovados).

Nos termos da cláusula 6.7 do aditivo homologado, os credores devem informar suas respectivas contas bancárias diretamente à Recuperanda, para que o início dos pagamentos ocorra.

No mês, não houve pagamento de credores.

## SUMÁRIO EXECUTIVO

# LANCHES BEN HUR EIRELI

**RESULTADO:** A Recuperanda apresenta lucro de **R\$ 773** no mês de dezembro. No ano, o resultado é de **R\$ 109,6 mil**.

**EBITDA:** O indicador EBITDA apresenta valor de **R\$ 773 mil** no mês de dezembro e **R\$ 111 mil** no acumulado do ano. A diferença para o resultado líquido se explica pelo alto valor de despesas financeiras e atividades não operacionais.

**RECEITAS:** A receita líquida foi de **R\$ 69 mil** em dezembro, somando **R\$ 551 mil** no ano.

**EMPREGOS:** Com 1 empregado, a despesa registrada em folha é de **R\$ 3,3 mil** no mês.

**FLUXO DE CAIXA:** As atividades de caixa em dezembro geraram resultado positivo de **R\$ 773**.



# DOCUMENTOS NÃO DISPONIBILIZADOS PELA RECUPERANDA

1. Solicita-se envio dos impostos em aberto no layout enviado pela administradora judicial, com o resumo por esfera (municipal, estadual e federal).

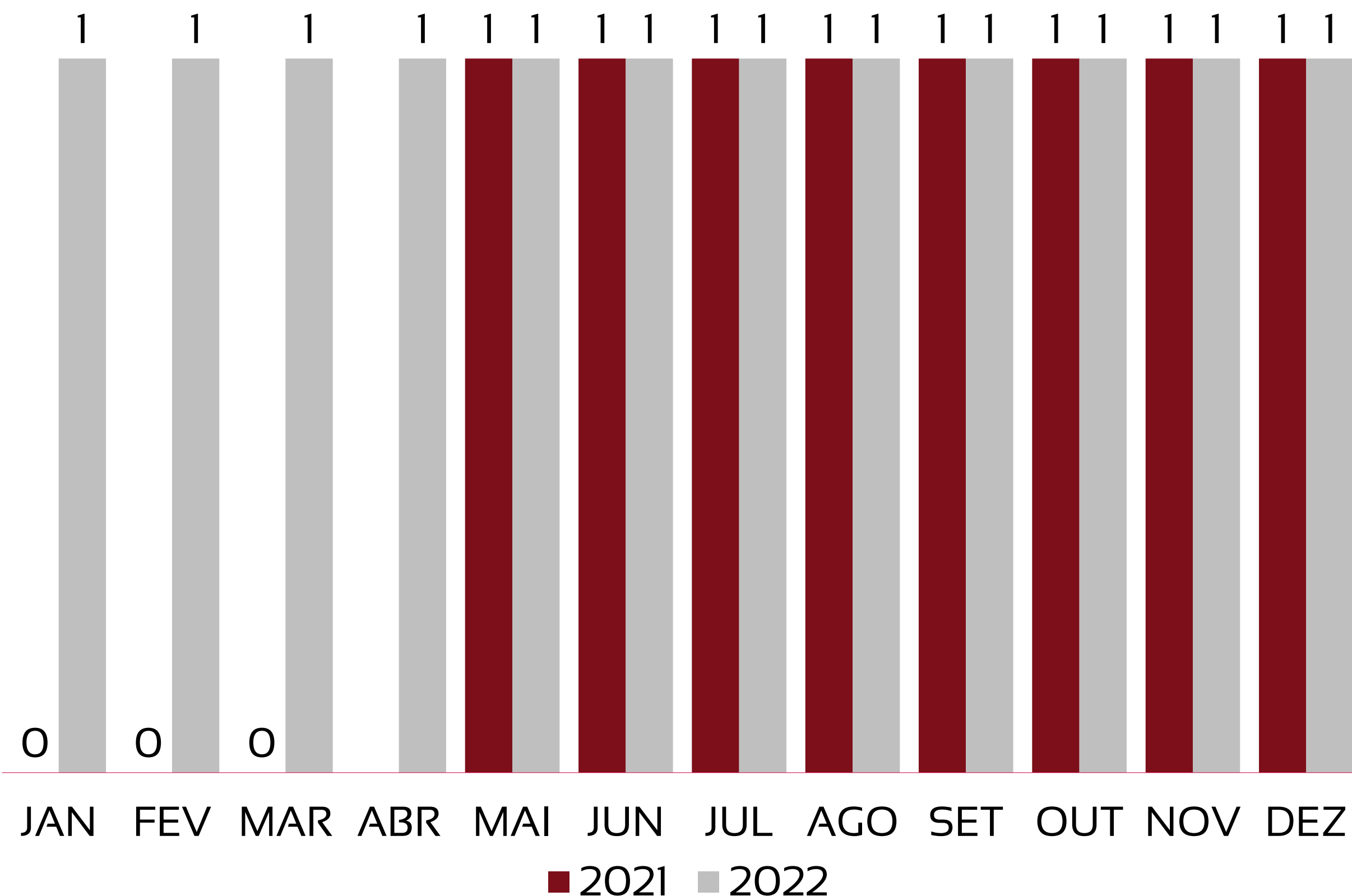


<b>1</b>	<b><u>Quadro de funcionários</u></b>	<b><u>23</u></b>
<b>2</b>	<b><u>Informações financeiras</u></b>	<b><u>24</u></b>
	<b><u>2.1 Balanço Patrimonial da Recuperanda</u></b>	<b><u>24</u></b>
	<b><u>2.1.1 Tributos em aberto</u></b>	<b><u>26</u></b>
	<b><u>2.1.1 Índices de liquidez</u></b>	<b><u>27</u></b>
	<b><u>2.3 Demonstração de fluxo de caixa da Recuperanda</u></b>	<b><u>32</u></b>

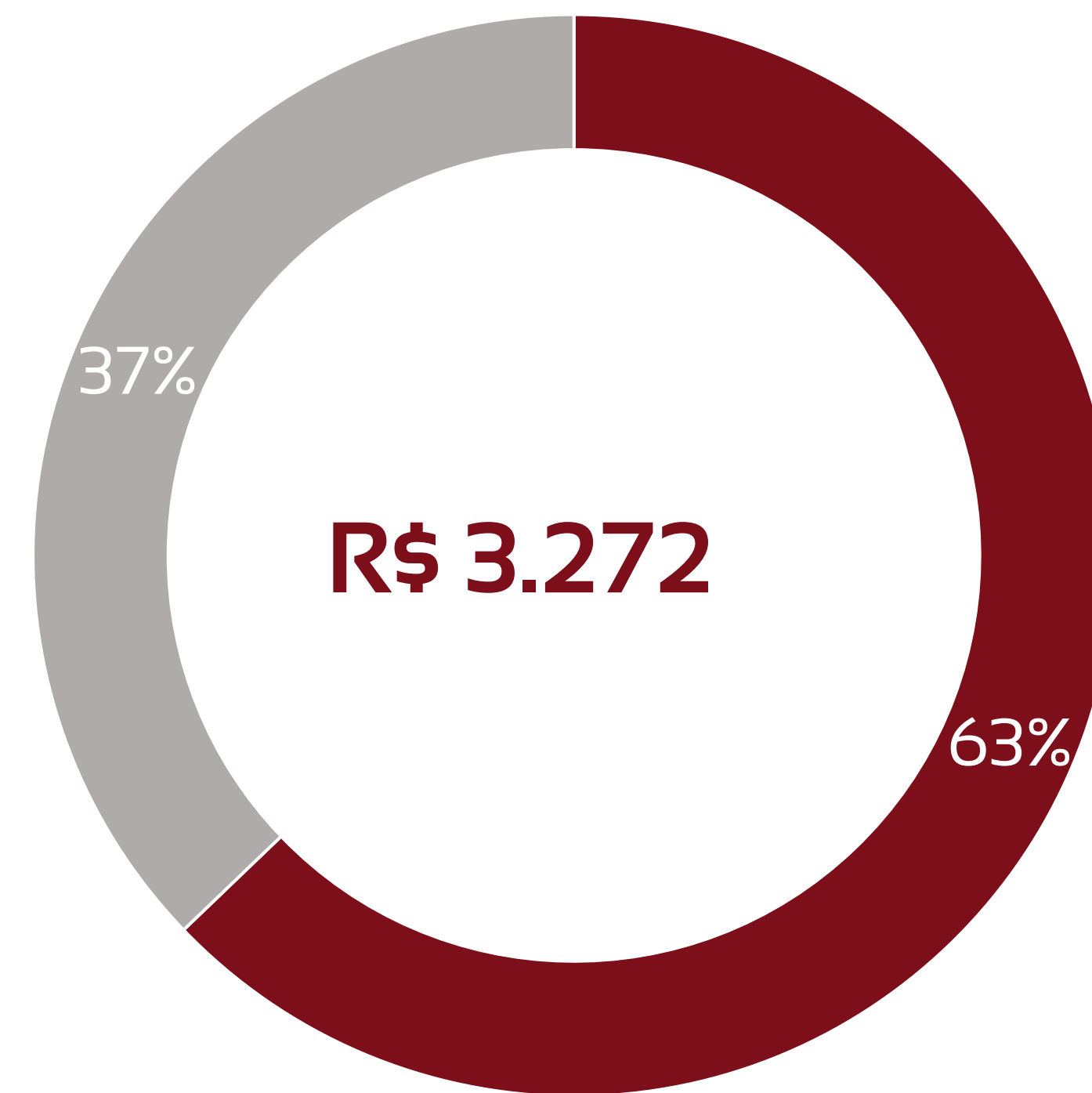


# EVOLUÇÃO DO QUADRO DE TRABALHADORES

Recuperanda encerra o mês de dezembro sem alterações em folha de pagamento, totalizando 1 colaborador.



# TOTAL DA FOLHA:



■ Funcionários   ■ Pró-labore

SÓCIO	FUNÇÃO	VALOR
ANTONIO TEIXEIRA SOUSA	GERENTE ADM	1.212,00

# BALANÇO PATRIMONIAL - ATIVOS

CIRCULANTE				NÃO CIRCULANTE			
	nov/22	dez/22	VAR %		nov/22	dez/22	VAR %
Disponibilidades	3.192	-7.073	-322%	Imobilizado	187	146	-22%
Valores a Receber	-23	0	-100%				
Estoques	6.608	7.743	17%				
Tributos	0	0	0%				
Adiantamentos	0	7.594	0%				
Valores a recuperar	157	157	0%				
<b>TOTAL</b>	<b>9.933</b>	<b>8.421</b>	<b>-15%</b>	<b>TOTAL</b>	<b>187</b>	<b>146</b>	<b>-22%</b>

Houve queda de ativos da Recuperanda em 15%.

As maiores variações foram nas seguintes contas:

- A conta de valores a receber foi zerada;
- Queda de 322% na conta de disponibilidades, passando a contar com um valor negativo. Essa variação corresponde a **R\$ 10 mil** em valores absolutos.

	nov/22	dez/22	
<b>TOTAL EM ATIVOS</b>	<b>10.120</b>	<b>8.567</b>	<b>-15%</b>

# BALANÇO PATRIMONIAL - PASSIVOS

PASSIVO				PATRIMÔNIO LÍQUIDO			
	nov/22	dez/22	VAR %		nov/22	dez/22	VAR %
Obrigações Trabalhistas	3.656	3.638	-1%	Capital Social	100.000	100.000	0%
Fornecedores	-	-	0%	Prejuízos acumulados	-2.392.644	-2.391.872	0%
Obrigações Fiscais	1.613	5.466	239%				
Conta corrente de socios	2.297.495	2.291.334	0%				
<b>TOTAL</b>	<b>2.302.765</b>	<b>2.300.438</b>	<b>0%</b>	<b>TOTAL</b>	<b>-2.292.644</b>	<b>-2.291.872</b>	<b>0%</b>

Houve queda de passivos da Recuperanda em 15%.

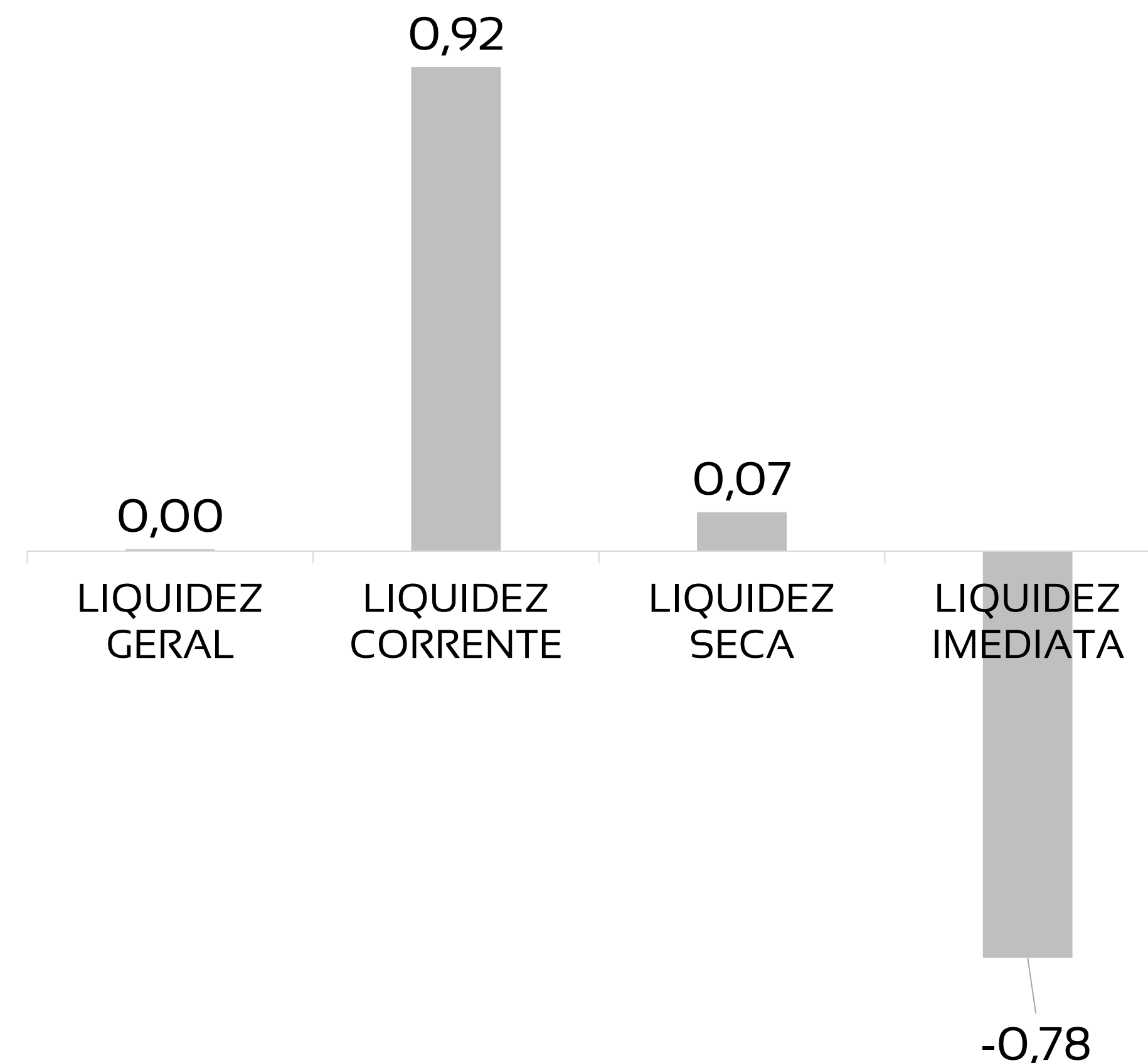
As maiores variações foram nas seguintes contas:

- Aumento de 239% na conta de obrigações fiscais, o que em valores absolutos representa **R\$ 3,9 mil.**

nov/22	dez/22	
PASSIVO + PL	PASSIVO + PL	VAR %
10.120	8.567	-15%

# ÍNDICES DE LIQUIDEZ – RECUPERANDA APRESENTA ÍNDICES DE LIQUIDEZ MUITO BAIXOS, REVELANDO INCAPACIDADE DE PAGAMENTO DAS DÍVIDAS QUE POSSUI

LIQUIDEZ GERAL	0,00	Para cada R\$ 1,00 de obrigações totais, há R\$ 0,0 em ativos para cobertura das dívidas.
LIQUIDEZ CORRENTE	0,92	Para cada R\$ 1,00 de obrigações de curto prazo, há R\$ 0,92 em ativos de curto prazo para cobertura das dívidas.
LIQUIDEZ SECA	0,07	Para cada R\$ 1,00 de obrigações de curto prazo, há R\$ 0,07 em ativos de curto prazo, desconsiderando o valor de estoques, para cobertura das dívidas.
LIQUIDEZ IMEDIATA	-0,78	Para cada R\$ 1,00 de obrigações de curto prazo, há -R\$ 0,78 em disponibilidades para cobertura das dívidas.



# DRE - RESULTADO DEZEMBRO/2022

R\$

69.132

RECEITA LÍQUIDA

R\$

68.359

DESPESAS OPERACIONAIS

R\$

-

CUSTO MERCADORIA VENDIDA

R\$

-

RESULTADO NÃO OPERACIONAL E FINANCEIRO

R\$

773

LUCRO LÍQUIDO

# DRE - RESULTADO ACUMULADO 2022

R\$

551.443

RECEITA LÍQUIDA

R\$

241.662

DESPESAS OPERACIONAIS

R\$

198.724

CUSTO MERCADORIA VENDIDA

R\$

1.481

RESULTADO NÃO OPERACIONAL E FINANCEIRO

R\$

109.576

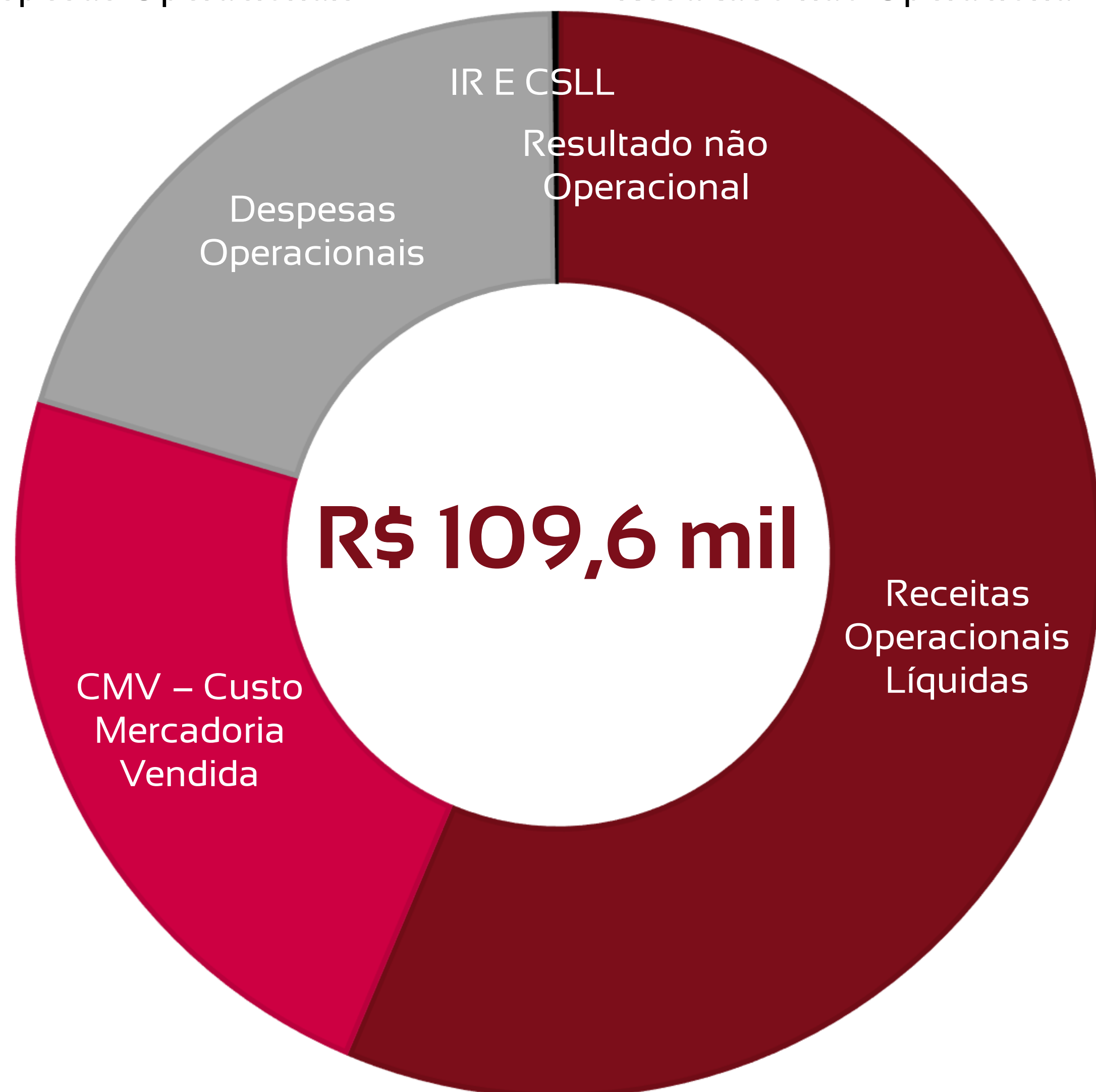
LUCRO LÍQUIDO

# DRE RESUMIDO

	Jan	Fev	Mar	Abr	Mai	Jun	Jul	Ago	Set	Out	Nov	Dez	Total
<b>Receitas Operacionais Líquidas</b>	51.393	53.183	52.691	41.235	36.484	69.326	43.043	45.063	35.447	33.743	20.703	69.132	<b>551.443</b>
<b>CMV – Custo Mercadoria Vendida</b>	-13.590	-33.299	-28.632	-10.591	-15209	-38.972	-36.134	0	0	0	-22.296	0	<b>-198.724</b>
<b>Margem de Contribuição</b>	37.803	19.884	24.059	30.644	21.274	30.353	6.909	45.063	35.447	33.743	-1.593	69.132	<b>352.719</b>
<b>Despesas Operacionais</b>	-8.302	-8.199	-8.591	-9.192	-16.258	-31.225	-18.664	-4.215	-31.803	-15.205	-21.649	-68.359	<b>-241.662</b>
<b>Resultado não Operacional</b>	-190	-173	-687	-431	0	0	0	0	0	0	0	0	<b>-1.481</b>
<b>IR E CSLL</b>	-	-	-	-	-	-	0	0	0	-	-	0	<b>0</b>
<b>Lucro/Prejuízo</b>	<b>29.311</b>	<b>11.512</b>	<b>14.781</b>	<b>21.021</b>	<b>5.016</b>	<b>-872</b>	<b>-11.755</b>	<b>40.849</b>	<b>3.644</b>	<b>18.538</b>	<b>-23.242</b>	<b>773</b>	<b>109.576</b>

# COMPOSIÇÃO DO RESULTADO 2022

- Receitas Operacionais Líquidas
- CMV – Custo Mercadoria Vendida
- Despesas Operacionais
- Resultado não Operacional



1

O resultado financeiro é composto por receitas não operacionais, despesas financeiras, depreciação e impostos provisionados;

2

Os custos são compostos por compra de mercadorias para revenda.



# FLUXO DE CAIXA – HOUE GERAÇÃO DE CAIXA POSITIVA NO MÊS DE DEZEMBRO

Fluxo de Caixa - mensal	
Descrição	dez/22
(+) Faturamento	R\$ 73.004,76
(-) Fornecedor	R\$ 0,00
(-) Folha	R\$ 5.529,79
(-) Despesas Fixas	R\$ 60.553,15
(-) Despesas Financeira	R\$ 2.276,18
(=) Resultado Bruto	R\$ 4.645,64
(-) PIS/COFINS/ICMS	R\$ 3.872,94
(=) Resultado Líquido	R\$ 772,70
(-) IRPJ + CSLL LP	
(=) Resultado periodo	R\$ 772,70

1

Os fluxos de operação geraram entradas de caixa maiores do que as saídas, resultando em um saldo de **R\$ 4,6 mil**;

2

A Recuperanda arcou com despesas de impostos no valor de **- R\$ 3,9 mil**;

3

As atividades de caixa em dezembro geraram resultado positivo de **R\$ 773**.

## SUMÁRIO EXECUTIVO

# MERCADO ANHANGABAU EIRELI - EPP

**RESULTADO:** A Recuperanda apresenta prejuízo de **-R\$ 150,6 mil** no mês de dezembro. No ano, o resultado é negativo de **-R\$ 473,3 mil**.

**EBITDA:** O indicador EBITDA apresenta valor de **-R\$ 150,6 mil** no mês de dezembro e **-R\$ 469,5 mil** no acumulado do ano. A diferença para o resultado líquido se explica pelo alto valor de despesas financeiras e atividades não operacionais.

**RECEITAS:** A receita líquida foi de **R\$ 167,4 mil** em dezembro, somando **R\$ 2 milhões** no ano.

**EMPREGOS:** Com 7 empregados, a despesa registrada em folha é de **R\$ 17 mil** no mês.



# DOCUMENTOS NÃO DISPONIBILIZADOS PELA RECUPERANDA

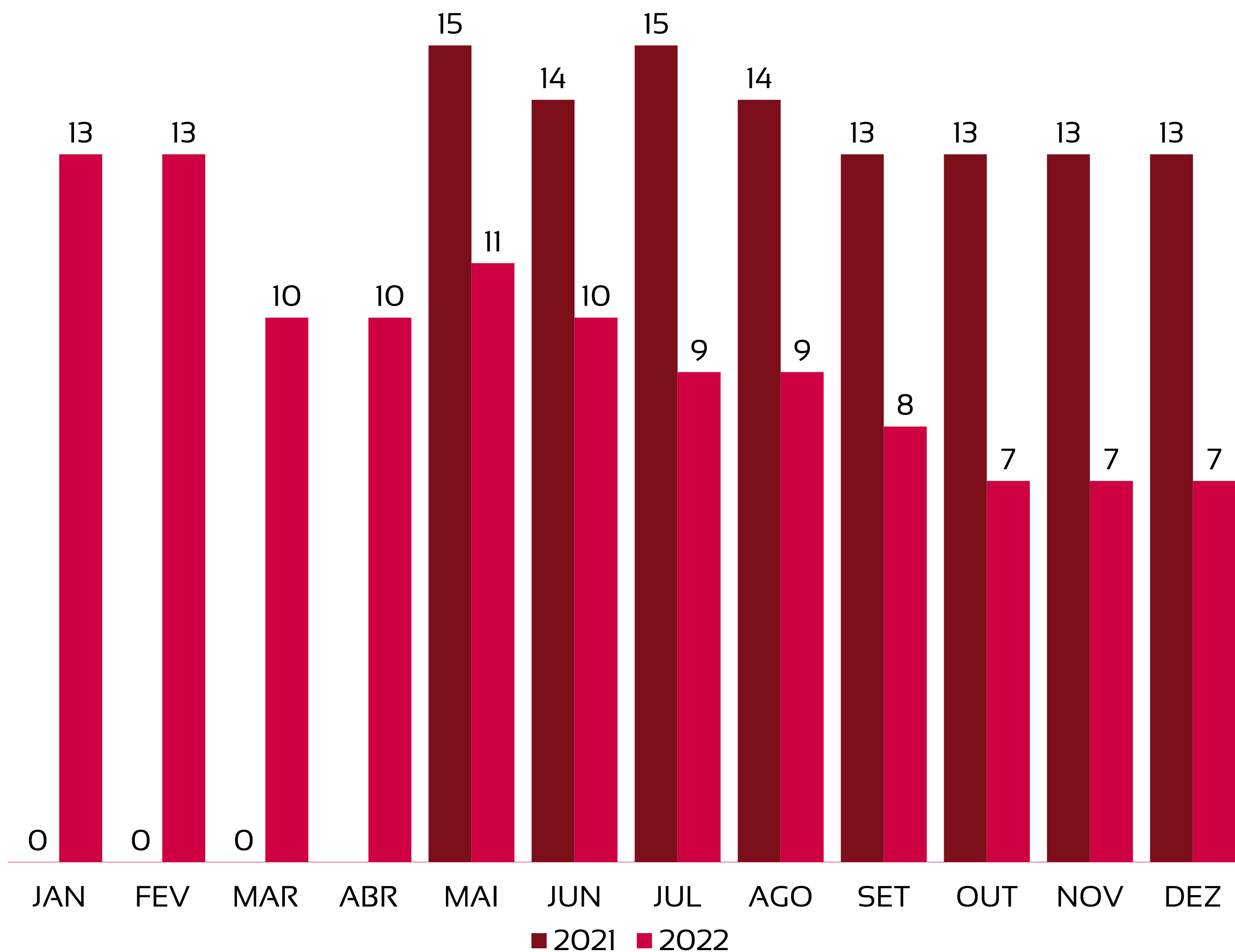
1. Solicita-se envio dos impostos em aberto no layout enviado pela administradora judicial, com o resumo por esfera (municipal, estadual e federal).



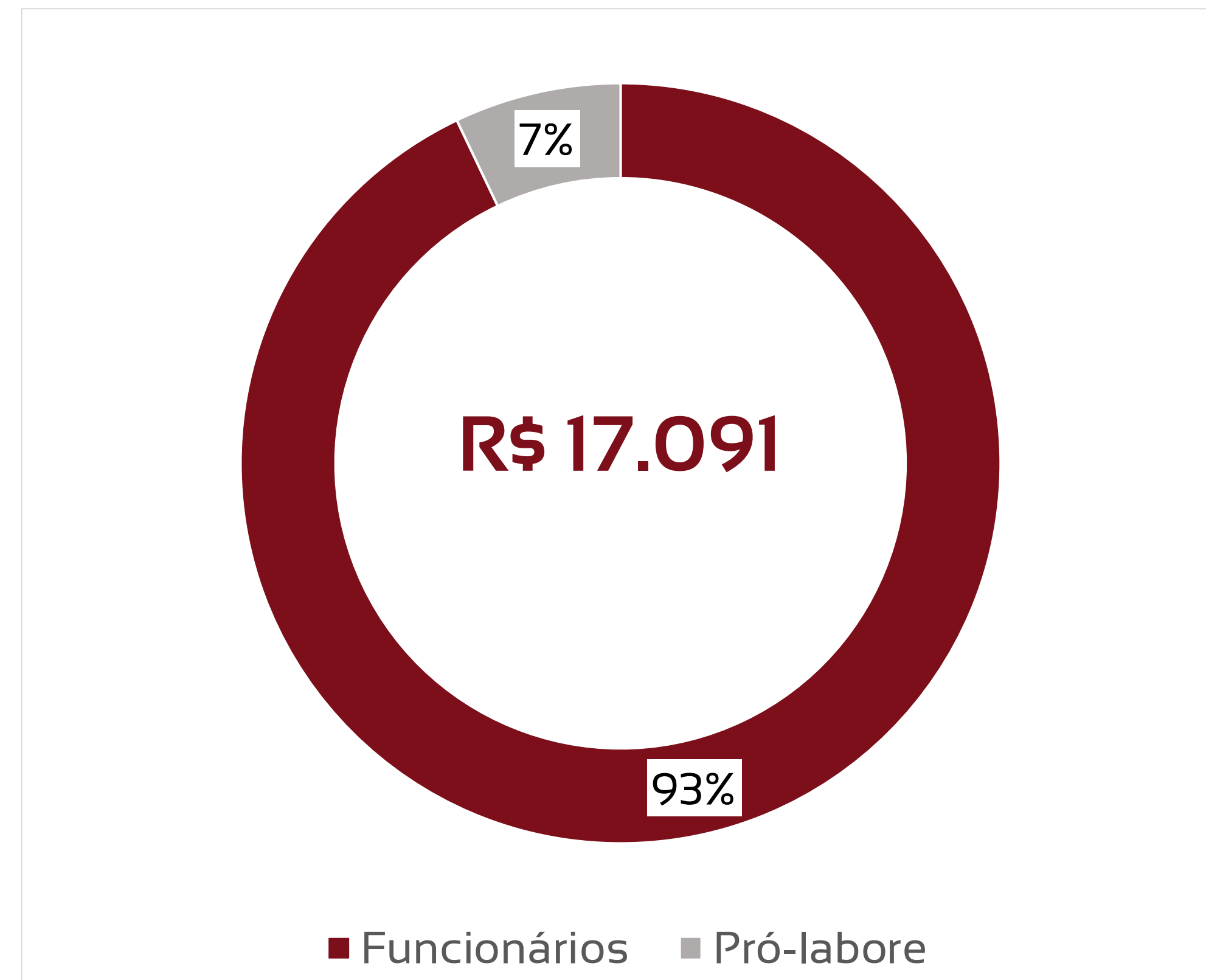
<b>1</b>	<b><u>Quadro de funcionários</u></b>	<b><u>35</u></b>
<b>2</b>	<b><u>Informações financeiras</u></b>	<b><u>36</u></b>
	<b><u>2.1 Balanço Patrimonial da Recuperanda</u></b>	<b><u>36</u></b>
	<b><u>2.1.1 Tributos em aberto</u></b>	<b><u>39</u></b>
	<b><u>2.1.1 Índices de liquidez</u></b>	<b><u>40</u></b>
	<b><u>2.3 Demonstração de fluxo de caixa da Recuperanda</u></b>	<b><u>44</u></b>

# EVOLUÇÃO DO QUADRO DE TRABALHADORES

Recuperanda encerra o mês de dezembro sem variação de colaborador, totalizando 7 funcionários.



## TOTAL DA FOLHA:



Sócio	Função	Valor
José Robério Marques	Gerente ADM	1.212,00

# BALANÇO PATRIMONIAL - ATIVOS

CIRCULANTE			VAR %	NÃO CIRCULANTE			VAR %
	nov/22	dez/22			nov/22	dez/22	
Disponibilidades	-23.923	513.516	2246%	Imobilizado	3.001	3.725	24%
Tributos	3	3	0%	Depreciações	0	-745	0%
Contas a receber	-237.246	0	100%				
Adiantamentos	0	92.142	0%				
Estoques	4.460.047	4.459.624	0%				
<b>TOTAL</b>	<b>4.198.879</b>	<b>5.065.285</b>	<b>21%</b>	<b>TOTAL</b>	<b>3.001</b>	<b>2.980</b>	<b>-1%</b>

Houve aumento de ativos da Recuperanda em 20,6%.  
As maiores variações foram nas seguintes contas:

- Aumento nas disponibilidades, o que em valores absolutos representa **R\$ 537,4 mil**;
- As contas a receber, que possuíam um valor negativo, foram zeradas.

nov/22	dez/22	VAR %
<b>TOTAL EM ATIVOS</b>	<b>TOTAL EM ATIVOS</b>	
4.201.880	5.068.265	20,6%

# BALANÇO PATRIMONIAL - PASSIVOS

PASSIVO			VAR %	PATRIMÔNIO LÍQUIDO			VAR %
	nov/22	dez/22			nov/22	dez/22	
Fornecedores	213.395	134.259	-37%	Capital Social	115.000	115.000	0%
Obrigações Trabalhistas	16.591	16.316	-2%	Prejuízos acumulados	-243.856	-394.489	62%
Obrigações Fiscais	11.587	11.396	-2%				
Empréstimos	37.009	36.185	-2%				
Conta corrente de sócios	4.052.153	5.149.597	27%				
<b>TOTAL</b>	<b>4.330.736</b>	<b>5.347.754</b>	<b>23%</b>	<b>TOTAL</b>	<b>-128.856</b>	<b>-279.489</b>	<b>117%</b>

Houve aumento de passivos da Recuperanda em 20,6%.

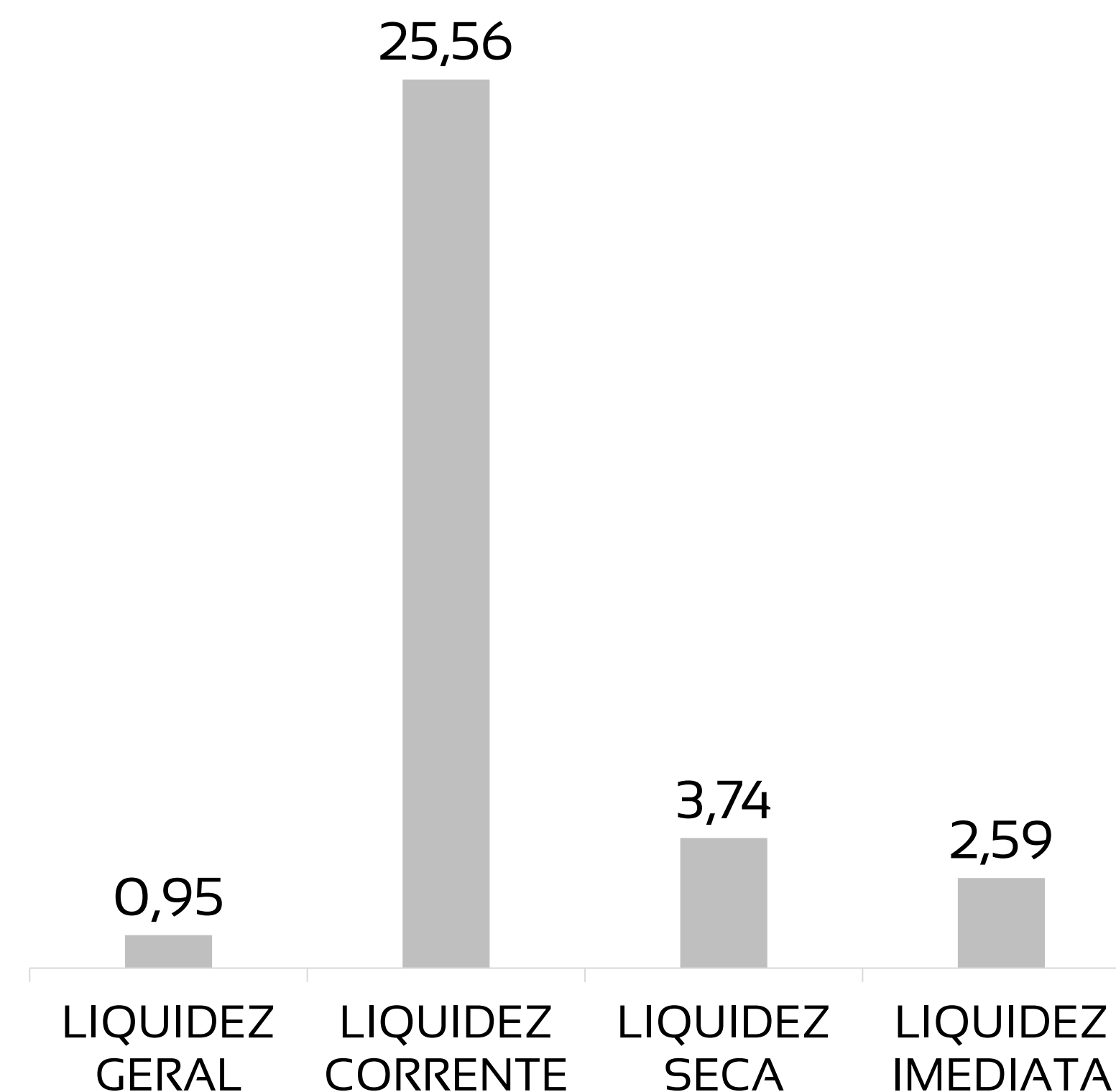
As maiores variações foram nas seguintes contas:

- Queda de 37% em fornecedores, o que em valores absolutos representa **-R\$ 79 mil;**
- Aumento de 27% na conta corrente de sócios, o que corresponde a **R\$ 1 milhão.**

nov/22	dez/22	VAR %
PASSIVO + PL	PASSIVO + PL	
4.201.880	5.068.265	20,6%

# ÍNDICES DE LIQUIDEZ – OS VALORES DO MÊS DE DEZEMBRO APRESENTAM BONS ÍNDICES DE LIQUIDEZ, CONSIDERANDO VALORES EXPRESSIVOS DE ESTOQUES, REVELANDO BOA CAPACIDADE DE PAGAMENTO PELA RECUPERANDA

ÍNDICE	DEZ	REFERÊNCIA
LIQUIDEZ GERAL	0,95	Para cada R\$ 1,00 de obrigações totais, há R\$ 0,95 em ativos para cobertura das dívidas
LIQUIDEZ CORRENTE	25,56	Para cada R\$ 1,00 de obrigações de curto prazo, há R\$ 25,56 em ativos de curto prazo para cobertura das dívidas
LIQUIDEZ SECA	3,74	Para cada R\$ 1,00 de obrigações de curto prazo, há R\$ 3,74 em ativos de curto prazo, desconsiderando o valor de estoques, para cobertura das dívidas
LIQUIDEZ IMEDIATA	2,59	Para cada R\$ 1,00 de obrigações de curto prazo, há R\$ 2,59 em disponibilidades para cobertura das dívidas





# DRE - RESULTADO DEZEMBRO/2022

R\$

167.395

RECEITA LÍQUIDA

R\$

138.500

DESPESAS OPERACIONAIS

R\$

179.528

CUSTO MERCADORIA VENDIDA

R\$

-

RESULTADO NÃO OPERACIONAL E FINANCEIRO

R\$

150.633

PREJUÍZO LÍQUIDO

# DRE - RESULTADO ACUMULADO 2022

R\$ 1.958.607

RECEITA LÍQUIDA

R\$ 845.770

DESPESAS OPERACIONAIS

R\$ 1.590.156

CUSTO MERCADORIA VENDIDA

R\$ 4.048

RESULTADO NÃO OPERACIONAL E FINANCEIRO

R\$ 473.270

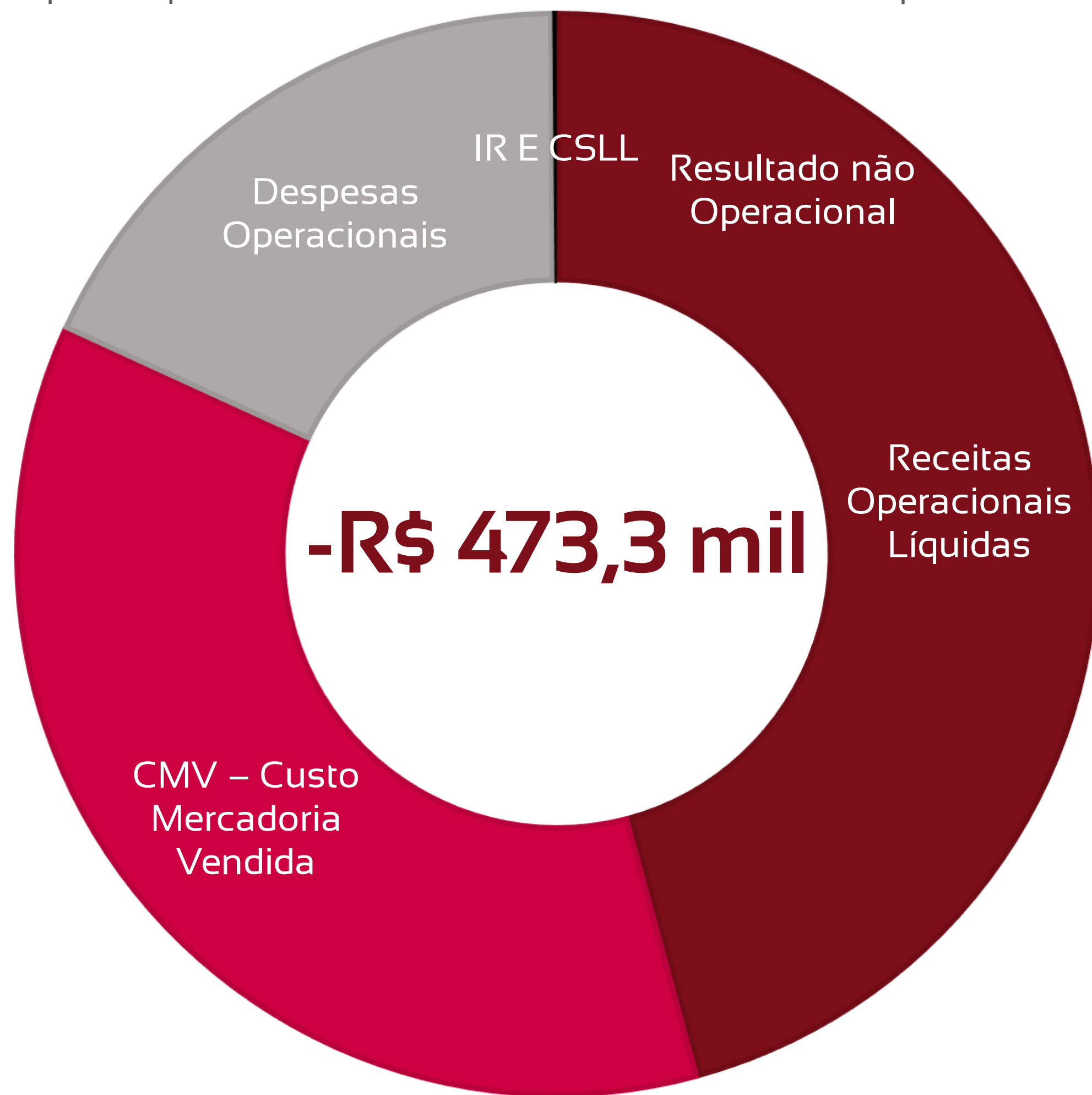
PREJUÍZO LÍQUIDO

# DRE RESUMIDO

	Jan	Fev	Mar	Abr	Mai	Jun	Jul	Ago	Set	Out	Nov	Dez	Total
<b>Receitas Operacionais Líquidas</b>	132.447	153.195	156.452	160.664	172.486	279.939	145.856	153.427	150.608	124.262	161.878	167.395	<b>1.958.607</b>
<b>CMV – Custo Mercadoria Vendida</b>	-99.567	-115.592	-118.258	-121.383	-116.249	-185.497	-140.450	-147.053	-193.134	0	-173.444	-179.528	<b>-1.590.156</b>
<b>Margem de Contribuição</b>	32.880	37.603	38.194	39.281	56.237	94.442	5.406	6.373	-42.525	124.262	-11.567	-12.133	<b>368.452</b>
<b>Despesas Operacionais</b>	-29.919	-30.077	-31.181	-23.928	-51.200	-167.479	-27.002	-74.026	-99.910	-57.881	-114.668	-138.500	<b>-845.770</b>
<b>Resultado não Operacional</b>	1.921	542	421	1.164	0	0	0	0	0	0	0	0	<b>4.048</b>
<b>IR E CSLL</b>	-	-	-	-	-	-	0	0	0	-	-	0	<b>0</b>
<b>Lucro/Prejuízo</b>	<b>4.882</b>	<b>8.068</b>	<b>7.434</b>	<b>16.517</b>	<b>5.037</b>	<b>-73.036</b>	<b>-21.597</b>	<b>-67.653</b>	<b>-142.436</b>	<b>66.381</b>	<b>-126.235</b>	<b>-150.633</b>	<b>-473.270</b>

# COMPOSIÇÃO DO RESULTADO 2022

- Receitas Operacionais Líquidas
- CMV – Custo Mercadoria Vendida
- Despesas Operacionais
- Resultado não Operacional



1

O resultado financeiro é composto por receitas não operacionais, despesas financeiras, depreciação e impostos provisionados;

2

Os custos são compostos por compra de mercadorias para revenda.



**Adm Judicial**

**RMA DEZEMBRO/2022**

**ADEGA BEN HUR EIRELI  
EMPÓRIO E MERCEARIA BEN HUR  
LTDA EPP  
LANCHES BEN HUR EIRELI  
MERCADO ANHANGABAU EIRELI  
- EPP**

**Alexandre Borges Leite**

Administrador Judicial

OAB/SP 213.111



16 3505 0000



[www.bladmjudicial.com.br](http://www.bladmjudicial.com.br)